

優良顧客購買サマリ

- 対象企業：SOO加盟小売業500店舗
- 期間：2020年1月1日～2020年12月31日
- 対象カテゴリ：医薬品人数・売上上位カテゴリ
- 条件：優良顧客（年/60000円以上購入者 食品カテゴリ除外）
対象人数：3182519人 中 374842人(11.8%)

■優良顧客 VS 全顧客 全カテゴリ購買サマリ

CODE	購入人数	延べ人数	金額	数量	平均購入頻度	平均客単価	客単価(一回)	平均売価	買上点数(一回)	リピート率	店舗数
優良顧客	374842	21808070	62079626103	193669344	58.18	165615	2847	321	8.88	98.3%	500
全顧客	3,182,519	63,480,351	133,420,902,260	464,528,960	19.95	41,923	2,102	287	7.32	95.0%	500

■優良顧客 VS 全顧客 医薬品10カテゴリ購買サマリ

●優良顧客のみ

CODE	名称	購入人数	延べ人数	金額	数量	平均購入頻度	平均客単価	客単価(一回)	平均売価	買上点数(一回)	リピート率
221101	解熱鎮痛薬	122496	401310	409843225	451560	3.28	3346	1021	908	1.13	69.5%
221103	かぜ薬	119911	385420	576865042	509891	3.21	4811	1497	1131	1.32	68.9%
221201	鎮咳去たん薬	59450	197085	224451544	311732	3.32	3775	1139	720	1.58	69.8%
221401	胃腸薬	84683	251671	295199413	277385	2.97	3486	1173	1064	1.1	66.4%
221601	目薬	193417	571099	455899012	676082	2.95	2357	798	674	1.18	66.1%
221603	鼻炎用薬	69553	188312	279772254	209583	2.71	4022	1486	1335	1.11	63.1%
221907	外用鎮痛・消炎薬(貼付・塗布薬)	130516	417888	539748755	519902	3.2	4135	1292	1038	1.24	68.8%
221909	外用湿疹・皮膚炎用薬	91767	192209	229030634	212212	2.09	2496	1192	1079	1.1	52.3%
221911	かゆみ・虫さされ用薬	113312	177175	130426688	204835	1.56	1151	736	637	1.16	36.1%
222103	ミニドリンク剤	60324	248517	413610657	335969	4.12	6856	1664	1231	1.35	75.7%
222501	禁煙補助薬	1184	11961	51103411	12942	10.1	43162	4273	3949	1.08	90.1%
2222	ビタミン主製剤	72827	197597	512259391	220584	2.71	7034	2592	2322	1.12	63.1%

●500店舗合計

CODE	名称	購入人数	延べ人数	金額	数量	平均購入頻度	平均客単価	客単価(一回)	平均売価	買上点数(一回)	リピート率
221101	解熱鎮痛薬	376378	839330	793848861	928800	2.23	2109	946	855	1.11	55.2%
221103	かぜ薬	365765	788430	1127288894	960525	2.16	3082	1430	1174	1.22	53.6%
221201	鎮咳去たん薬	167720	380839	400794314	546003	2.27	2390	1052	734	1.43	56.0%
221401	胃腸薬	260778	554842	622577216	600445	2.13	2387	1122	1037	1.08	53.0%
221601	目薬	677099	1431458	1054477816	1675934	2.11	1557	737	629	1.17	52.7%
221603	鼻炎用薬	197152	406414	584213282	448812	2.06	2963	1437	1302	1.1	51.5%
221907	外用鎮痛・消炎薬(貼付・塗布薬)	425952	947766	1098294147	1136706	2.23	2578	1159	966	1.2	55.1%
221909	外用湿疹・皮膚炎用薬	255925	428533	487697776	462258	1.67	1906	1138	1055	1.08	40.3%
221911	かゆみ・虫さされ用薬	344714	470109	332000524	532324	1.36	963	706	624	1.13	26.7%
222103	ミニドリンク剤	163493	448393	661161885	581162	2.74	4044	1475	1138	1.3	63.5%
222501	禁煙補助薬	3336	16466	62866614	17663	4.94	18845	3818	3559	1.07	79.7%
2222	ビタミン主製剤	188475	387684	946755577	421315	2.06	5023	2442	2247	1.09	51.4%

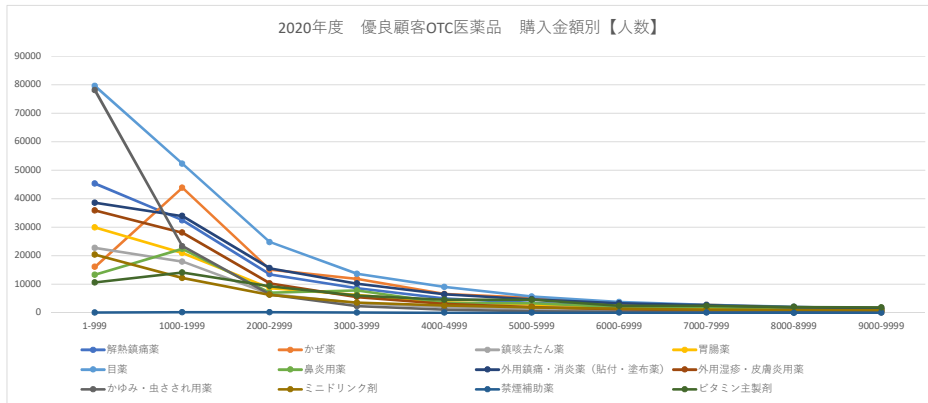
●対比

CODE	名称	購入人数	延べ人数	金額	数量	平均購入頻度	平均客単価	客単価(一回)	平均売価	買上点数(一回)	リピート率
221101	解熱鎮痛薬	32.5%	47.8%	51.6%	48.6%	147.1%	158.7%	107.9%	106.2%	101.8%	126.0%
221103	かぜ薬	32.8%	48.9%	51.2%	53.1%	148.6%	156.1%	104.7%	96.3%	108.2%	128.5%
221201	鎮咳去たん薬	35.4%	51.8%	56.0%	57.1%	146.3%	157.9%	108.3%	98.1%	110.5%	124.8%
221401	胃腸薬	32.5%	45.4%	47.4%	46.2%	139.4%	146.0%	104.5%	102.6%	101.9%	125.2%
221601	目薬	28.6%	39.9%	43.2%	40.3%	139.8%	151.4%	108.3%	107.2%	100.9%	125.5%
221603	鼻炎用薬	35.3%	46.3%	47.9%	46.7%	131.6%	135.7%	103.4%	102.5%	100.9%	122.5%
221907	外用鎮痛・消炎薬(貼付・塗布薬)	30.6%	44.1%	49.1%	45.7%	143.5%	160.4%	111.5%	107.5%	103.3%	124.9%
221909	外用湿疹・皮膚炎用薬	35.9%	44.9%	47.0%	45.9%	125.1%	131.0%	104.7%	102.3%	101.9%	129.7%
221911	かゆみ・虫さされ用薬	32.9%	37.7%	39.3%	38.5%	114.7%	119.5%	104.2%	102.1%	102.7%	135.2%
222103	ミニドリンク剤	36.9%	55.4%	62.6%	57.8%	150.4%	169.5%	112.8%	108.2%	103.8%	119.2%
222501	禁煙補助薬	35.5%	72.6%	81.3%	73.3%	204.5%	229.0%	111.9%	111.0%	100.9%	113.0%
2222	ビタミン主製剤	38.6%	51.0%	54.1%	52.4%	131.6%	140.0%	106.1%	103.3%	102.8%	122.9%

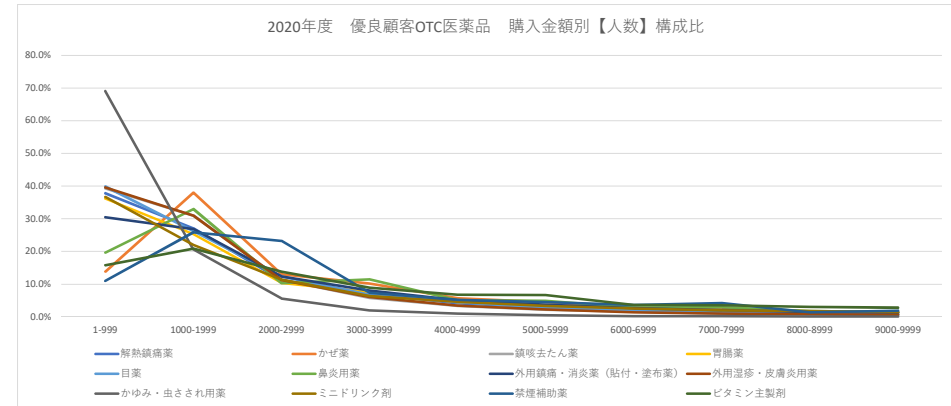
購入金額別（グラフ）

- 対象企業：SOO加盟小売薬500店舗
- 期間：2020年1月1日～2020年12月31日
- 対象カテゴリ：医薬品人数・売上上位カテゴリ
- 条件：優良顧客（年/60000円以上購入者 食品カテゴリ除外）
対象人数：3182519人中 374842人(11.8%)

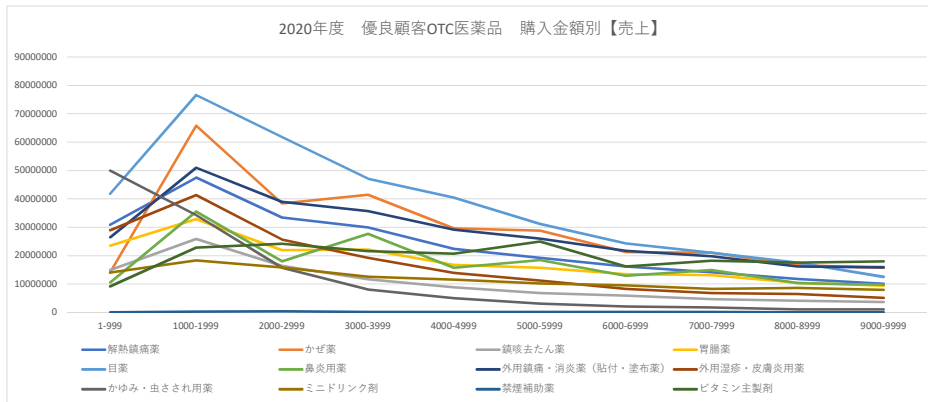
●購入金額別人数



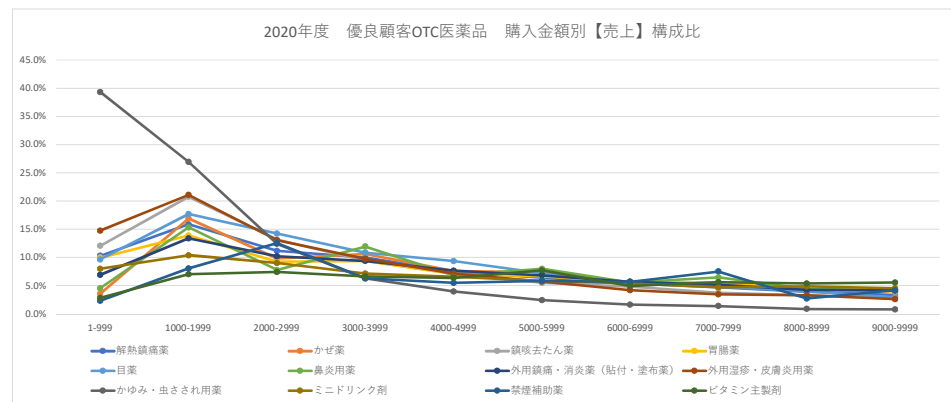
●購入金額別人数（構成比）



●購入金額別売上



●購入金額別売上（構成比）



同期間併買

- 対象企業：SOO加盟小売業500店舗
- 期間：2020年1月1日～2020年12月31日
- 対象カテゴリ：医薬品人数・売上上位カテゴリ
- 条件：優良顧客（年/60000円以上購入者 食品カテゴリ除外）
対象人数：3182519人中 374842人(11.8%)

波及率（新規になりやすい）→ビタミン主製剤（ビタミンCは除外）
 感応率（併買されやすい）→解熱鎮痛・かぜ薬・目薬・外用鎮痛・消炎薬（貼付・塗布薬）

●同期間併買

NO	JICFS品名	購入人数	①	②	③	④	⑤	⑥	⑦	⑧	⑨	⑩	⑪	⑫	⑬	⑭	⑮	⑯	⑰	⑱	⑲	⑳	㉑	波及率
①	解熱鎮痛薬	125468	45.2%	21.2%	32.1%	60.7%	26.7%	44.3%	30.4%	33.9%	19.8%	0.0%	0.2%	5.9%	6.5%	1.0%	7.0%	0.1%	3.8%	0.4%	5.9%	0.3%	3.5	
②	かぜ薬	123622	45.8%	26.0%	33.3%	60.1%	26.7%	43.4%	30.7%	35.3%	23.4%	0.0%	0.2%	6.3%	6.4%	0.9%	6.8%	0.2%	3.4%	0.4%	7.0%	0.4%	3.1	
③	鎮咳たん薬	61786	43.0%	52.1%	33.9%	61.6%	28.3%	44.7%	32.8%	37.1%	24.1%	0.0%	0.3%	6.9%	6.5%	1.1%	7.1%	0.3%	3.4%	0.5%	7.5%	0.4%	3.5	
④	胃腸薬	87541	45.9%	47.1%	24.0%	62.9%	24.9%	47.9%	32.3%	35.9%	24.6%	0.0%	0.3%	7.9%	7.0%	1.3%	7.6%	0.2%	3.6%	0.6%	9.3%	0.4%	3.4	
⑤	目薬	196909	38.7%	37.7%	19.3%	28.0%	23.4%	41.1%	29.4%	34.1%	18.9%	0.0%	0.2%	5.7%	6.0%	0.8%	6.9%	0.2%	3.3%	0.4%	6.2%	0.3%	2.6	
⑥	鼻炎薬	70890	47.2%	46.5%	24.6%	30.8%	65.1%	43.1%	32.8%	35.7%	20.3%	0.0%	0.2%	5.9%	6.9%	1.0%	7.3%	0.2%	3.8%	0.5%	6.1%	0.4%	3.3	
⑦	外用鎮痛・消炎薬（貼付・塗布薬）	133684	41.6%	40.2%	20.7%	31.4%	60.6%	22.8%	31.1%	36.5%	20.1%	0.0%	0.3%	7.0%	5.8%	1.1%	6.3%	0.2%	3.0%	0.4%	7.6%	0.3%	3.0	
⑧	外用湿疹・皮膚炎薬	94647	40.2%	40.0%	21.4%	29.9%	61.1%	24.5%	44.0%	39.5%	19.1%	0.0%	0.2%	5.8%	6.3%	0.9%	7.0%	0.2%	3.4%	0.5%	6.4%	0.3%	3.1	
⑨	かゆみ・虫さされ薬	113878	37.4%	38.3%	20.2%	27.6%	59.0%	22.2%	42.8%	32.9%	18.0%	0.0%	0.2%	5.4%	5.7%	0.8%	6.3%	0.2%	2.8%	0.4%	6.3%	0.3%	2.9	
⑩	ミニドリンク剤	62204	40.0%	46.5%	23.9%	34.6%	59.8%	23.1%	43.3%	29.1%	33.0%	0.0%	0.3%	8.5%	7.5%	1.2%	8.2%	0.3%	4.1%	0.6%	8.4%	0.4%	3.3	
⑪	ビタミンA主製剤	17	35.3%	47.1%	17.7%	52.9%	58.8%	11.8%	41.2%	29.4%	47.1%	41.2%	11.8%	29.4%	7.5%	5.9%	35.3%	0.0%	5.9%	5.9%	11.8%	0.0%	4.6	
⑫	ビタミンE主製剤	700	32.1%	41.9%	23.7%	42.7%	58.7%	19.4%	49.0%	32.6%	36.9%	28.4%	0.3%	15.3%	13.7%	6.0%	31.7%	1.0%	7.0%	2.4%	22.6%	0.3%	4.3	
⑬	ビタミンB1主製剤	17576	41.8%	44.2%	24.2%	39.4%	63.8%	23.6%	53.0%	31.4%	35.1%	30.1%	0.0%	0.6%	8.7%	3.0%	11.2%	0.2%	4.7%	0.8%	18.0%	0.4%	3.9	
⑭	ビタミンB2主製剤	18698	43.8%	42.2%	21.4%	32.7%	63.4%	26.0%	41.3%	31.9%	34.7%	24.9%	0.0%	0.5%	8.2%	1.5%	14.4%	0.3%	10.7%	0.8%	9.5%	0.4%	3.6	
⑮	ビタミンB12主製剤	2458	50.7%	46.9%	28.4%	45.7%	66.2%	28.0%	60.6%	35.4%	35.4%	31.4%	0.0%	1.7%	21.2%	11.7%	14.7%	0.4%	5.7%	1.3%	18.1%	0.3%	4.5	
⑯	ビタミンC主製剤	22108	39.7%	38.0%	19.7%	30.2%	61.8%	23.5%	37.8%	29.9%	32.6%	23.1%	0.0%	1.0%	8.9%	12.2%	1.6%	0.3%	8.4%	1.5%	10.3%	0.4%	3.4	
⑰	ビタミンAD主製剤	566	29.7%	36.9%	28.1%	28.3%	61.3%	24.9%	36.0%	32.9%	38.0%	27.6%	0.0%	1.2%	7.4%	10.1%	1.8%	13.1%	4.6%	2.3%	9.4%	0.9%	3.6	
⑱	ビタミンB2B6主製剤	9688	48.6%	42.8%	21.5%	32.7%	66.2%	27.8%	40.7%	32.8%	33.1%	26.2%	0.0%	0.5%	8.5%	20.6%	1.4%	19.1%	0.3%	0.9%	9.0%	0.2%	3.8	
⑲	ビタミンEC主製剤	1375	33.1%	36.1%	22.6%	35.9%	62.9%	23.3%	39.4%	31.8%	34.9%	26.0%	0.1%	1.2%	10.2%	10.9%	2.4%	24.7%	1.0%	6.5%	12.7%	0.6%	3.8	
⑳	ビタミンB1B6B12主製剤	19517	37.8%	44.0%	23.9%	41.6%	62.9%	22.0%	52.1%	30.9%	36.6%	26.8%	0.0%	0.8%	16.3%	9.1%	2.3%	11.7%	0.3%	4.5%	0.9%	0.4%	3.9	
㉑	禁煙補助薬	1217	34.7%	35.7%	20.1%	27.1%	52.1%	22.8%	37.6%	25.6%	28.9%	19.9%	0.0%	0.2%	5.9%	5.5%	0.6%	7.5%	0.4%	1.9%	0.7%	5.7%	0.1	3.0
感応率			8.1	8.5	4.5	6.9	12.3	4.8	8.8	6.3	7.1	4.9	0.0	0.2	2.0	1.8	0.4	2.5	0.1	0.9	0.2	2.0	0.1	

例＞波及率・感応率



【波及率】同期間併買率を横方向に足したもの…波及率が高い商品は、その商品を軸にシリーズ内の他商品も買いやすい

【感応率】同期間併買率を縦方向に足したもの…感応率が高い商品は、他の商品購入者から併買されやすい（ついて買いやすい）

No.	Group	購入人数	オーラル	ボディ石鹸	ハンドソープ	ベビー	衣料用洗剤	台所用洗剤	住居用洗剤	インバスヘアケア	洗剤料	波及率
1	オーラル	7,258	100.0%	18.7%	8.7%	2.2%	12.3%	4.6%	8.0%	5.7%	1.1%	0.61
2	ボディ・石鹸	27,096	5.0%	100.0%	5.2%	1.6%	7.1%	2.5%	5.4%	4.1%	0.8%	0.32
3	ハンドソープ	7,585	8.4%	18.5%	100.0%	5.2%	12.7%	5.9%	11.0%	5.0%	1.5%	0.68
4	ベビー	3,081	5.3%	14.3%	12.9%	100.0%	12.1%	4.8%	11.1%	4.5%	1.3%	0.66
5	衣料用洗剤（漂白剤含む）	16,496	5.4%	11.6%	5.8%	2.3%	100.0%	3.9%	11.4%	2.9%	0.5%	0.44
6	台所用洗剤	2,891	11.6%	23.7%	15.5%	5.2%	22.3%	100.0%	14.1%	8.0%	1.6%	1.02
7	住居用洗剤（洗剤力含む）	17,252	3.4%	8.5%	4.8%	2.0%	10.9%	2.4%	100.0%	1.9%	0.5%	0.34
8	インバスヘアケア	3,797	10.8%	29.4%	9.9%	3.6%	12.7%	6.1%	8.4%	100.0%	2.7%	0.84
9	洗剤料	852	9.2%	25.5%	13.5%	4.7%	10.1%	5.5%	9.9%	11.9%	100.0%	0.90
感応率			0.59	1.50	0.76	0.27	1.00	0.36	0.79	0.44	0.10	