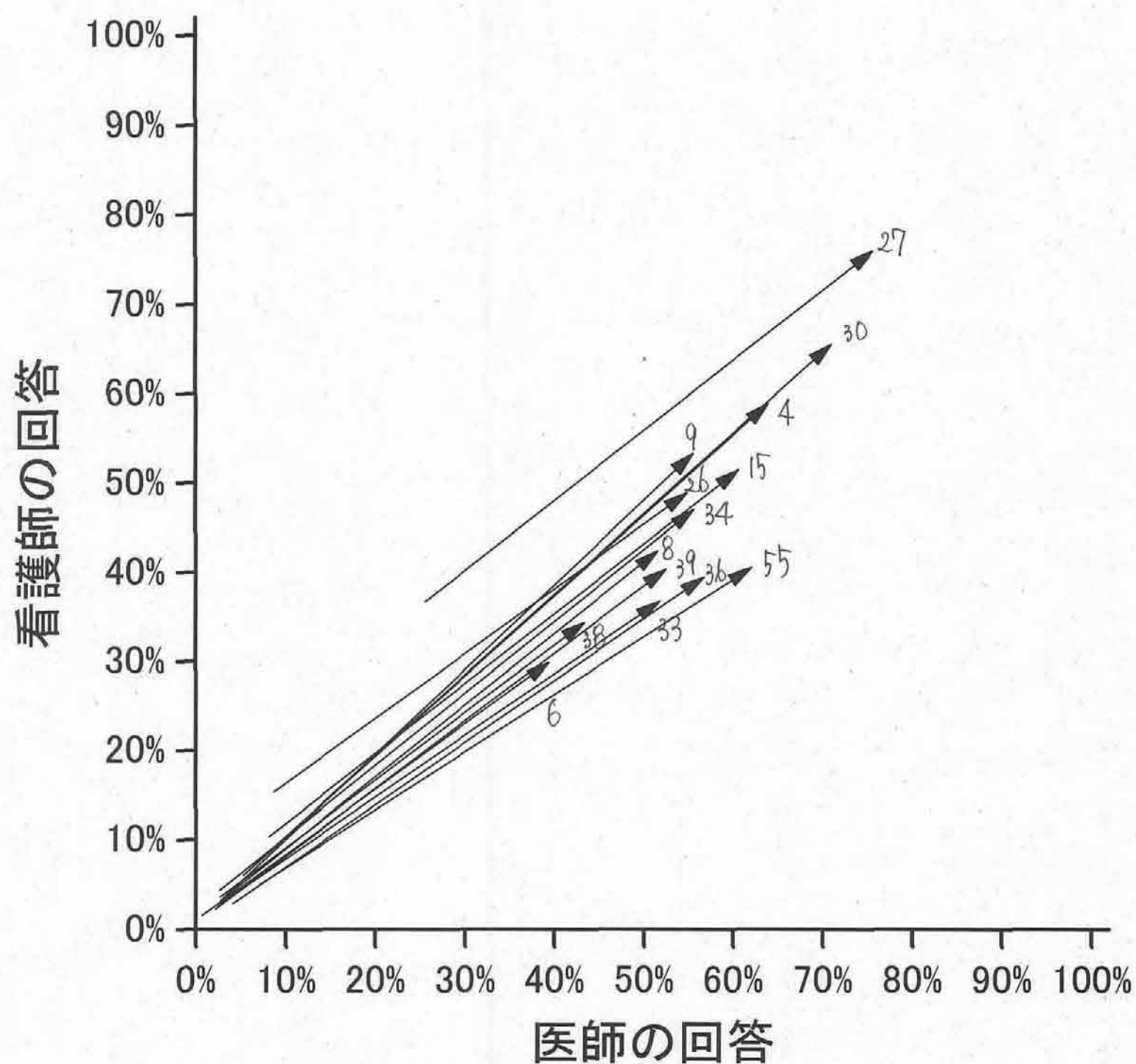


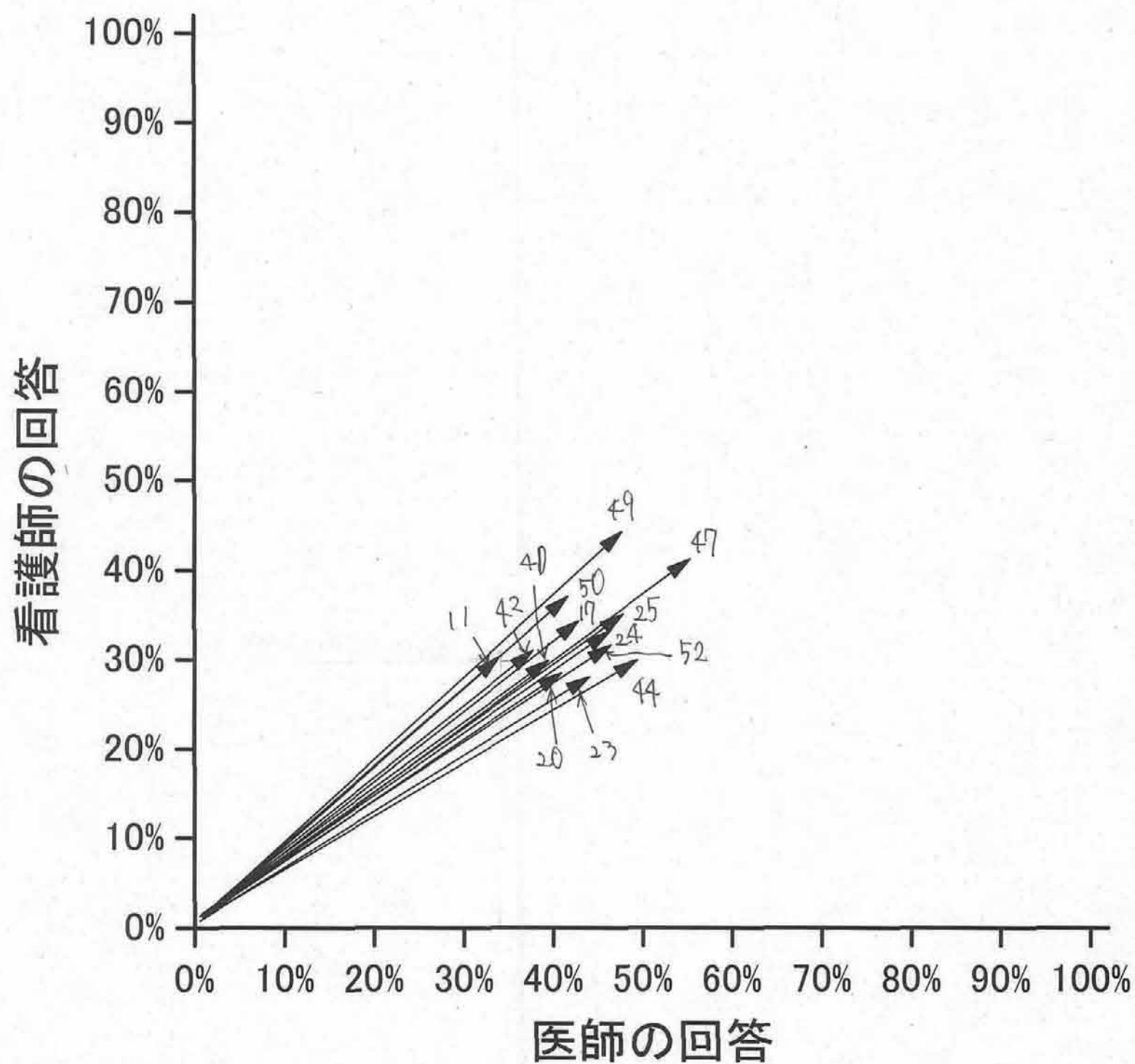
「現在看護師が実施」から「今後看護師が実施可能」のベクトル図

◆検査—検査の実施の決定①



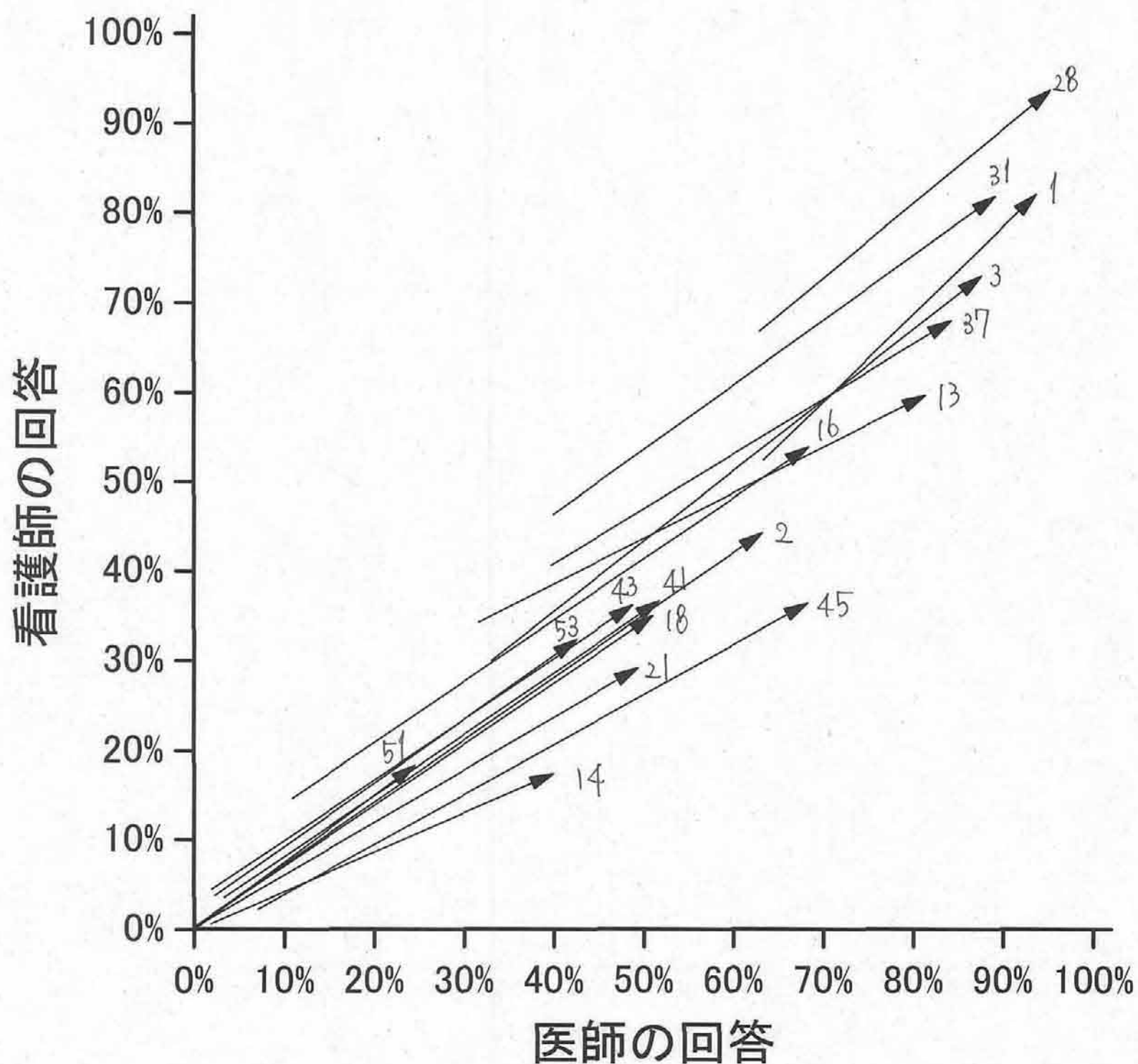
番号	医療処置項目	医師		看護師	
		現在	今後	現在	今後
27	12 誘導心電図検査の実施の決定	25.7%	75.7%	36.7%	76.0%
26	術後下肢動脈ドップラー検査の実施の決定	8.7%	54.9%	15.4%	48.9%
15	経腹部的膀胱超音波検査(残尿測定目的)の実施の決定	8.2%	60.7%	10.4%	51.5%
30	感染症検査(インフルエンザ・ノロウイルス等)の実施の決定	7.9%	71.0%	8.5%	65.5%
55	ACT(活性化凝固時間)の測定実施の決定	7.1%	62.1%	5.0%	40.5%
4	トリアージのための検体検査の実施の決定	5.3%	64.0%	6.1%	58.9%
36	微生物学検査実施の決定	4.2%	56.8%	2.9%	39.5%
8	手術前検査の実施の決定	3.5%	51.6%	3.8%	42.4%
9	単純X線撮影の実施の決定	2.8%	55.5%	3.2%	53.2%
6	治療効果判定のための検体検査の実施の決定	2.8%	43.4%	3.6%	34.4%
34	真菌検査の実施の決定	2.7%	55.7%	4.4%	47.1%
33	薬剤感受性検査実施の決定	2.4%	51.8%	2.7%	36.7%
39	スパイロメトリーの実施の決定	2.2%	52.5%	2.3%	40.3%
38	薬物血中濃度検査(TDM)実施の決定	1.7%	52.2%	2.0%	35.2%

◆検査—検査実施の決定②



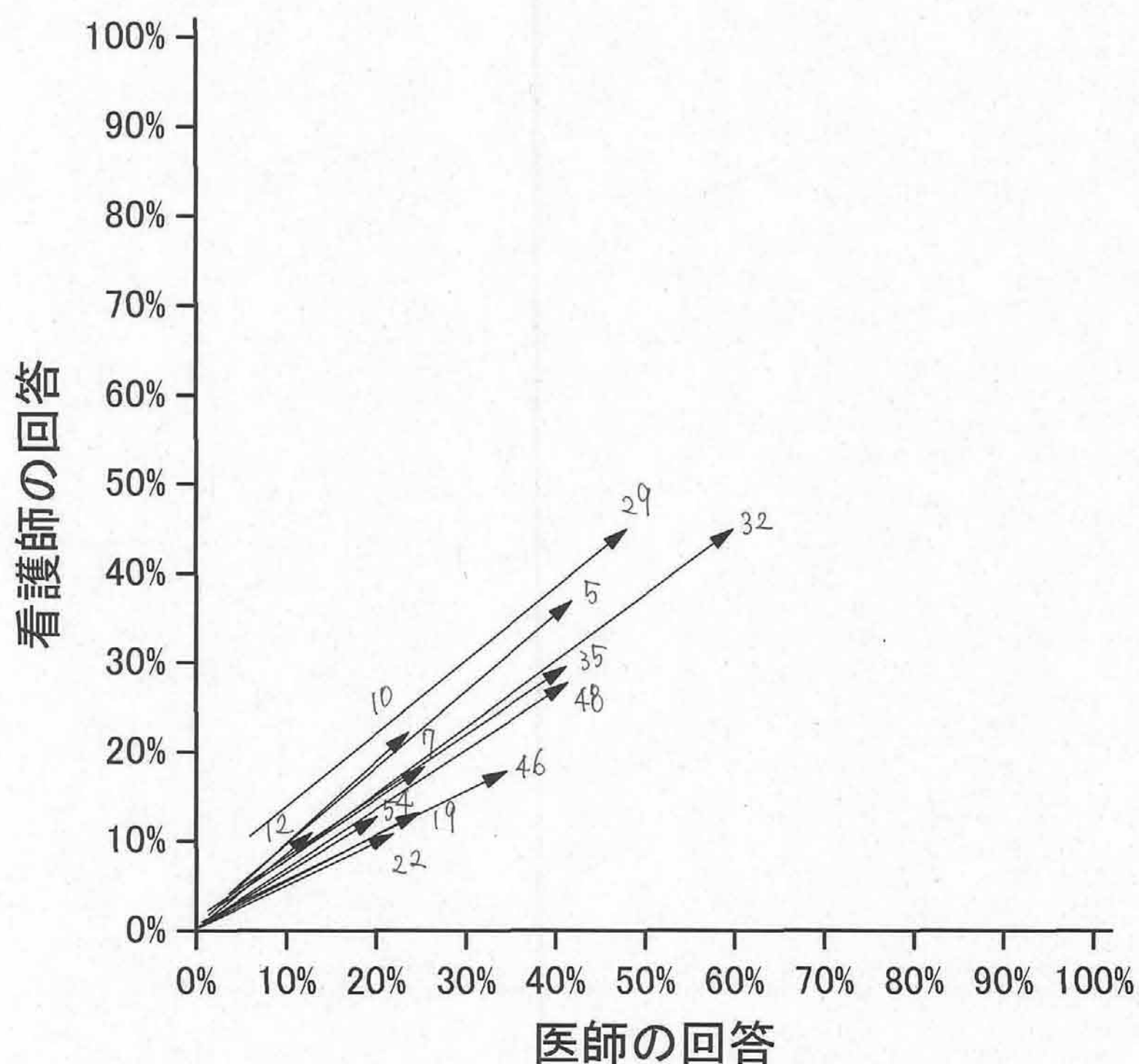
番号	医療処置項目	医師		看護師	
		現在	今後	現在	今後
44	血流評価検査(ABI/PWV/SPP)検査の実施の決定	1.6%	49.5%	1.5%	30.0%
49	嚥下造影の実施の決定	1.6%	47.7%	1.8%	44.3%
11	CT、MRI 検査の実施の決定	1.5%	34.0%	1.9%	30.3%
47	骨密度検査の実施の決定	1.4%	55.3%	1.3%	41.2%
25	下肢血管超音波検査の実施の決定	1.3%	47.9%	1.8%	35.1%
17	腹部超音波検査の実施の決定	1.1%	42.9%	1.4%	34.3%
50	嚥下内視鏡検査の実施の決定	1.1%	41.7%	1.2%	37.1%
20	心臓超音波検査の実施の決定	0.9%	40.9%	1.2%	26.7%
24	表在超音波検査の実施の決定	0.8%	46.3%	1.3%	33.2%
40	直腸内圧測定・肛門内圧測定実施の決定	0.8%	39.4%	1.6%	29.9%
42	膀胱内圧測定実施の決定	0.7%	37.7%	1.3%	31.0%
23	頸動脈超音波検査の実施の決定	0.6%	44.1%	0.8%	28.1%
52	眼底検査の実施の決定	0.5%	46.5%	1.3%	31.6%

◆検査(実施)



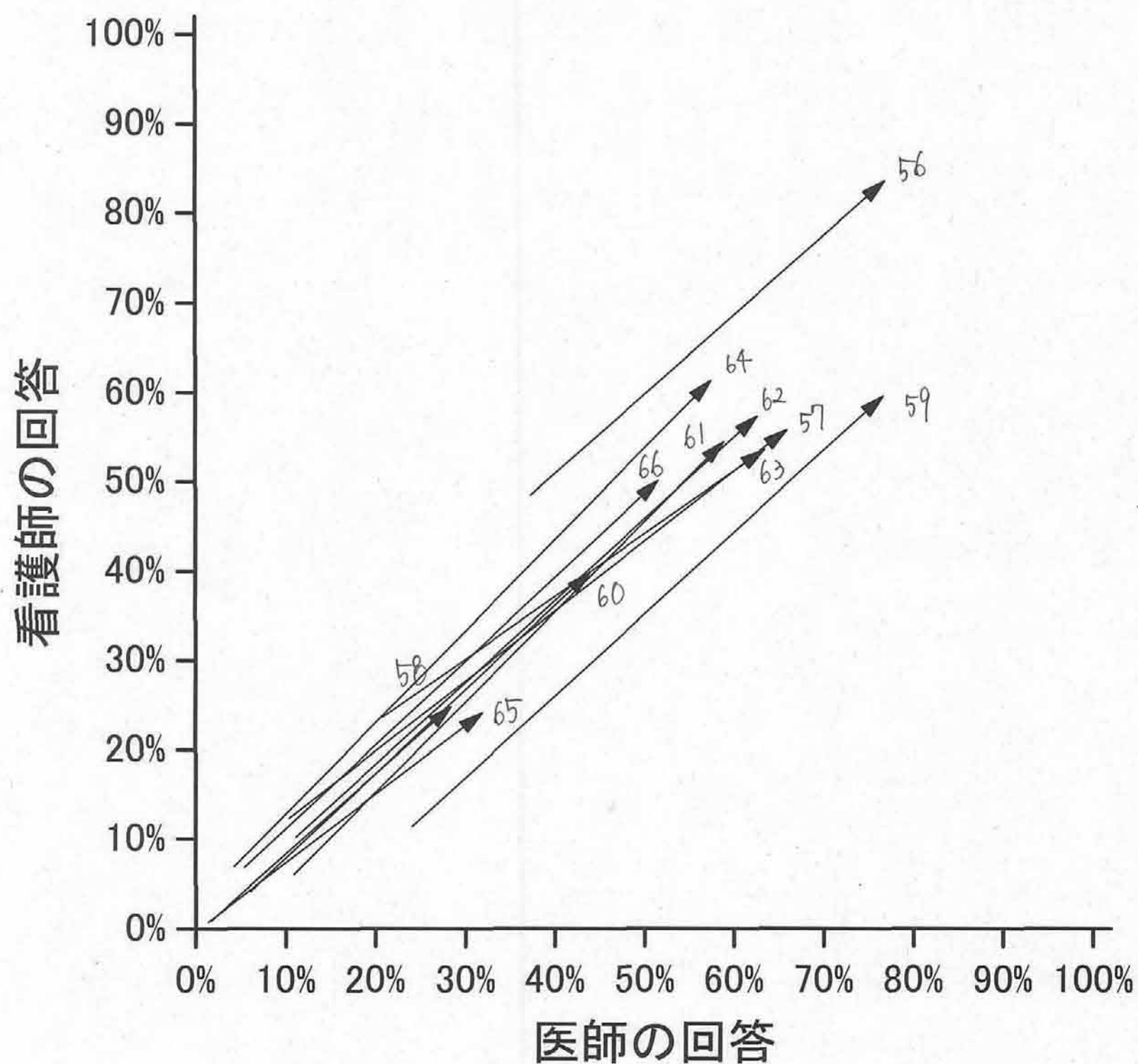
番号	医療処置項目	医師		看護師	
		現在	今後	現在	今後
1	動脈ラインからの採血	63.4%	93.8%	52.4%	81.9%
28	12 誘導心電図検査の実施	63.0%	95.3%	66.7%	93.6%
31	感染症検査(インフルエンザ・ノロウィルス等)の実施	40.0%	89.3%	46.3%	81.8%
37	微生物学検査の実施:スワブ法	39.7%	84.3%	40.6%	68.0%
3	動脈ラインの抜去・圧迫止血	33.0%	87.7%	30.0%	72.9%
13	造影剤使用検査時の造影剤の投与	31.6%	81.4%	34.2%	59.6%
51	嚥下内視鏡検査の実施	23.6%	24.5%	16.8%	18.3%
16	経腹部的膀胱超音波検査(残尿測定目的)の実施	10.9%	68.4%	14.6%	53.9%
45	血流評価検査(ABI/PWV/SPP)検査の実施	7.0%	68.3%	2.2%	36.4%
41	直腸内圧測定・肛門内圧測定の実施	3.3%	51.8%	3.5%	36.6%
53	眼底検査の実施	2.3%	42.5%	3.7%	32.4%
2	直接動脈穿刺による採血	2.0%	63.2%	1.7%	44.2%
43	膀胱内圧測定の実施	2.0%	48.8%	4.5%	36.1%
14	IVR 時の動脈穿刺、カテーテル挿入・抜去の一部実施	1.9%	39.9%	0.6%	17.4%
18	腹部超音波検査の実施	0.3%	51.0%	0.4%	35.0%
21	心臓超音波検査の実施	0.3%	49.4%	0.3%	29.1%

◆検査(実施の評価)



番号	医療処置項目	医師		看護師	
		現在	今後	現在	今後
54	眼底検査の結果の評価	21.1%	20.1%	16.1%	12.7%
32	感染症検査(インフルエンザ・ノロウイルス等)の結果の評価	9.3%	59.9%	7.3%	44.9%
29	12 誘導心電図検査の結果の評価	6.0%	48.0%	10.5%	44.9%
5	トリアージのための検体検査結果の評価	3.6%	41.8%	4.2%	36.9%
7	治療効果判定のための検体検査結果の評価	2.8%	25.3%	2.9%	18.3%
10	単純 X 線撮影の画像評価	1.4%	23.6%	1.8%	22.1%
35	真菌検査の結果の評価	1.3%	41.2%	2.3%	29.5%
48	骨密度検査の結果の評価	0.8%	41.4%	0.8%	27.7%
12	CT、MRI 検査の画像評価	0.7%	12.9%	0.8%	11.0%
46	血流評価検査(ABI/PWV/SPP)検査の結果の評価	0.6%	34.6%	1.0%	17.9%
22	心臓超音波検査の結果の評価	0.3%	21.9%	0.4%	10.8%
19	腹部超音波検査の結果の評価	0.2%	24.8%	0.4%	13.2%

◆呼吸器



番号	医療処置項目	医師		看護師	
		現在	今後	現在	今後
56	酸素投与の開始、中止、投与量の調整の判断	37.3%	76.9%	48.5%	83.6%
59	挿管チューブの位置調節(深さの調整)	24.1%	76.7%	11.4%	59.6%
63	人工呼吸管理下の鎮静管理	20.8%	63.5%	23.7%	53.6%
62	人工呼吸器モードの設定・変更の判断・実	11.1%	62.7%	10.2%	57.4%
61	経口・経鼻挿管チューブの抜管	10.9%	58.9%	6.0%	54.5%
57	気管カニューレの選択・交換	10.4%	66.0%	12.3%	55.8%
60	経口・経鼻挿管の実施	6.1%	44.0%	4.1%	39.8%
66	NPPV 開始、中止、モード設定	5.4%	51.6%	6.8%	50.0%
64	人工呼吸器装着中の患者のウイニングスケジュール作成と実施	4.3%	57.4%	6.9%	61.3%
58	経皮的気管穿刺針(トラヘルパー等)の挿入	1.7%	28.4%	0.9%	24.8%
65	小児の人工呼吸器の選択:HFO対応か否か	1.4%	31.9%	0.8%	24.1%