

令和7年度の各都道府県の 募集定員上限について

臨床研修医の募集定員について

臨床研修の必修化後、研修医の募集定員が研修希望者の1.3倍を超える規模まで拡大し、研修医が都市部に集中する傾向が続いた。このため、平成22年度研修から各都道府県の募集定員上限を設定し、研修医の偏在是正を図っている

平成16年度



平成22年度～



平成27年度～



令和3年度～

- 研修医の募集定員は、全国の定数管理や地域別の偏在調整が行われず募集定員倍率（研修希望者数に対する募集定員数の比率）が1.3倍を超える規模まで拡大

- 平成22年度から臨床研修を開始する研修医について、厚生労働省が各都道府県の募集定員上限を設定

臨床研修制度等に関する意見のとりまとめ（平成21年2月18日 臨床研修制度のあり方等に関する検討会）

（2）募集定員や受入病院のあり方の見直し

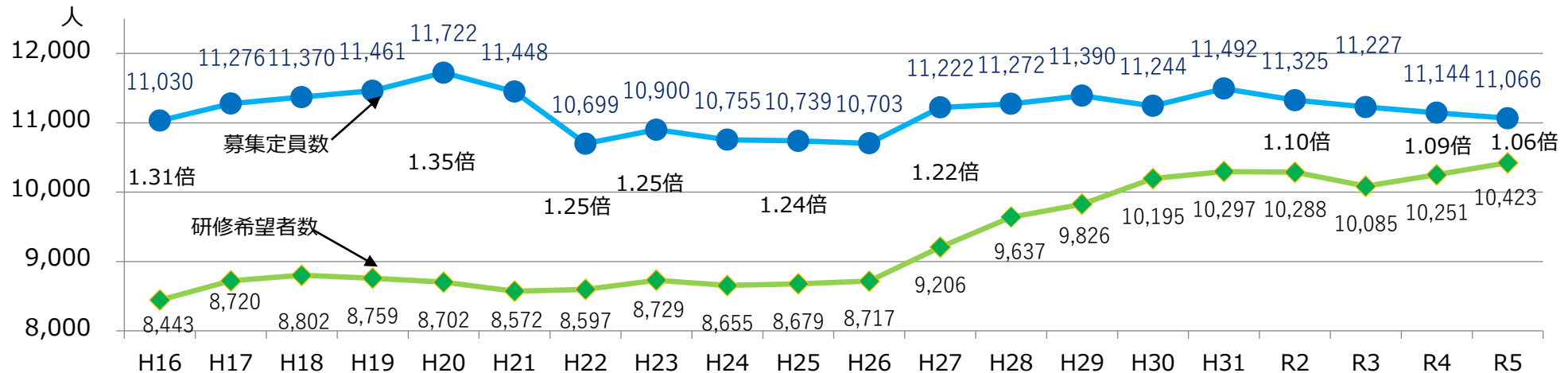
○研修希望者に見合った募集定員の総枠を設定するとともに、研修医の地域的な適正配置を誘導するため、人口分布を始め医師養成規模・地理的条件等を考慮した都道府県別の募集定員上限を設定する。

- 募集定員倍率を令和2年度に向けて約1.10倍まで縮小する

- 募集定員倍率を令和7年度に約1.05倍まで縮小する

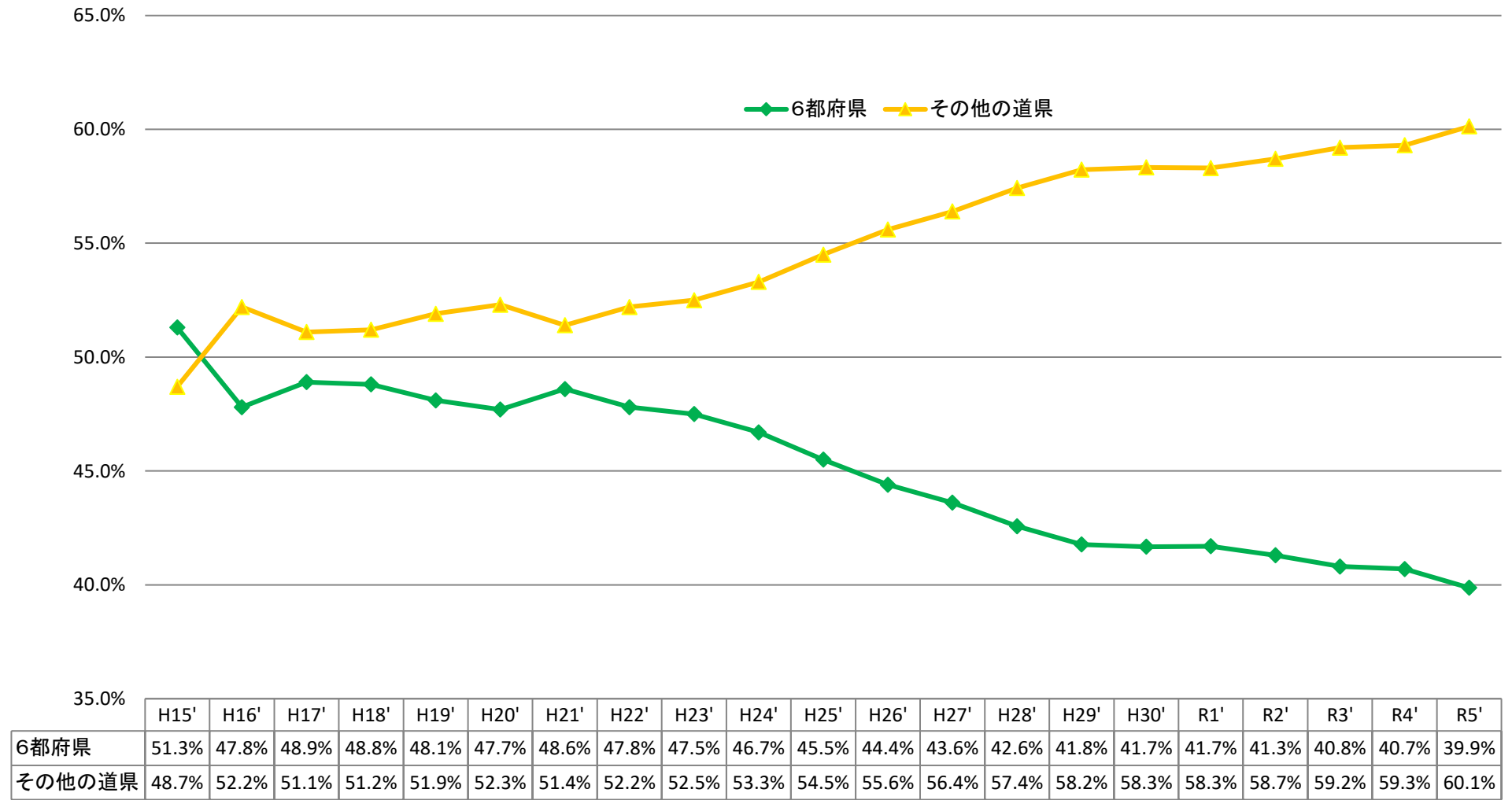
- 令和3年度から臨床研修を開始する研修医について、各都道府県が、厚生労働省が設定した各都道府県の募集定員上限の範囲内で、当該都道府県内の病院の募集定員を設定

研修医の募集定員数、研修希望者数、募集定員倍率（募集定員数÷研修希望者数）の推移



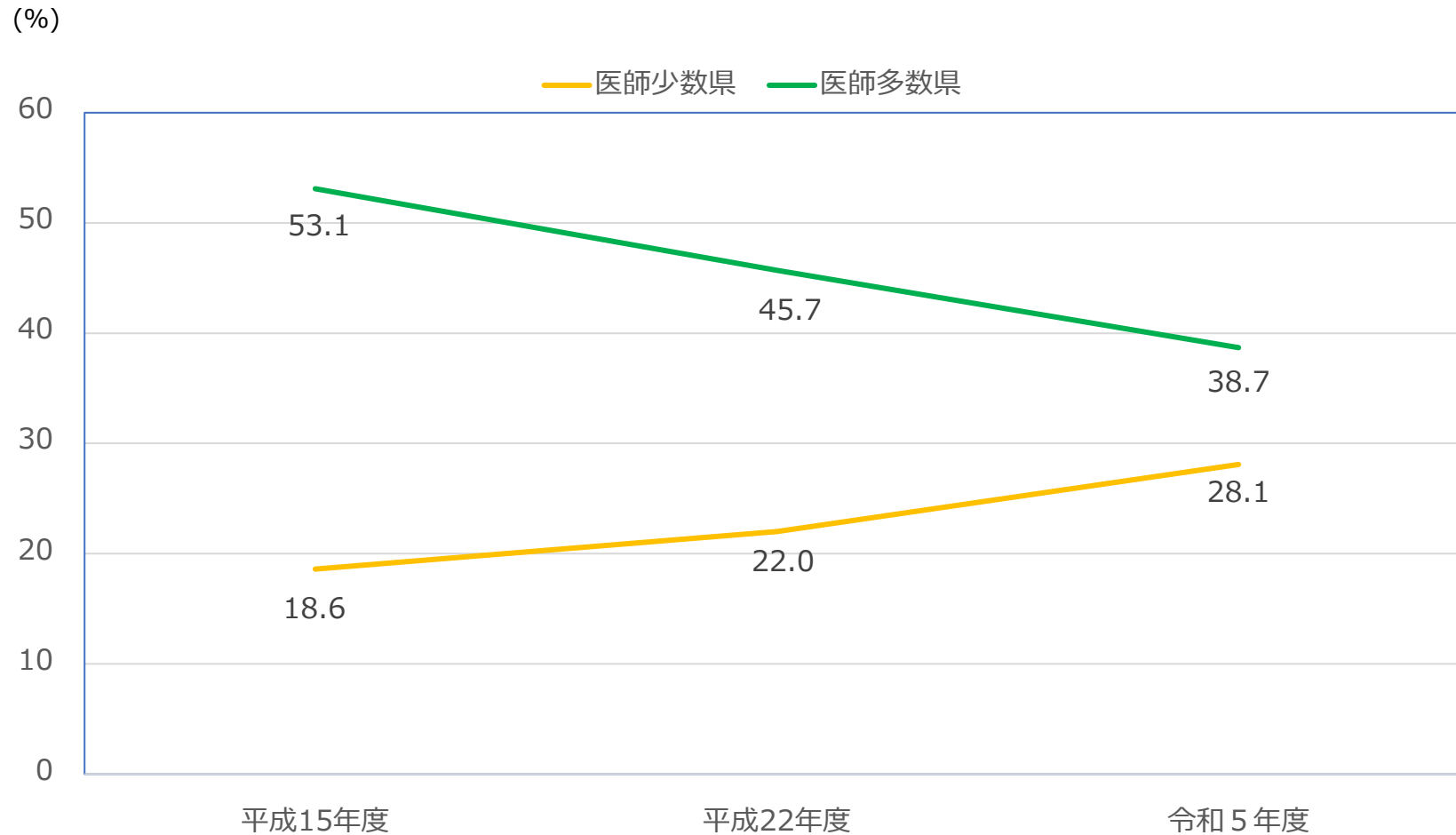
研修医の採用人数の割合の推移〈6都府県とその他の道県〉

大都市部のある6都府県（東京・神奈川・愛知・京都・大阪・福岡）の採用人数の割合は、臨床研修の必修化前の51.3%（平成15年度）から39.9%（令和5年度）まで減少している



研修医の採用人数の割合の推移〈医師多数県と医師少数県〉

研修医の採用人数の割合は、平成15年度から令和5年度にかけて、医師多数県は53.1%から38.7%に減少した一方で（マイナス14.4ポイント）、医師少数県は18.6%から28.1%に増加した（プラス9.5ポイント）



医師多数県及び医師少数県は医師偏在指標（厚生労働省：令和5年8月時点）による

医師多数県（16都府県）：東京、京都、福岡、岡山、沖縄、徳島、大阪、長崎、石川、和歌山、佐賀、熊本、鳥取、奈良、高知、香川
医師少数県（16県）：岩手、青森、新潟、福島、茨城、埼玉、秋田、山形、静岡、千葉、群馬、長野、岐阜、三重、宮崎、山口

令和7年度の研修希望者数（推計）（10,540人）

=	①令和6年度実施のマッチングに参加する者の人数	(10,332人)
+	②令和6年度時点の自治医科大学及び防衛医科大学校の6年生の人数	(208人)

①	令和6年度実施のマッチングに参加する者の人数	(10,332人)
=	①	
	①	
	②	
	③	
	④	

=	①	(9,314人)
+	②	(860人)
+	③	(158人)

① 令和4年度時点の4年生の人数から推計

② 令和5年度時点の6年生の人数（推計）から推計

③ 直近3回のマッチングに参加した国外の医学部の卒業生・卒業予定者数の平均で代替

② 令和6年度時点の自治医科大学及び防衛医科大学校の6年生の人数（208人）

令和5年度時点の5年生の人数で代替

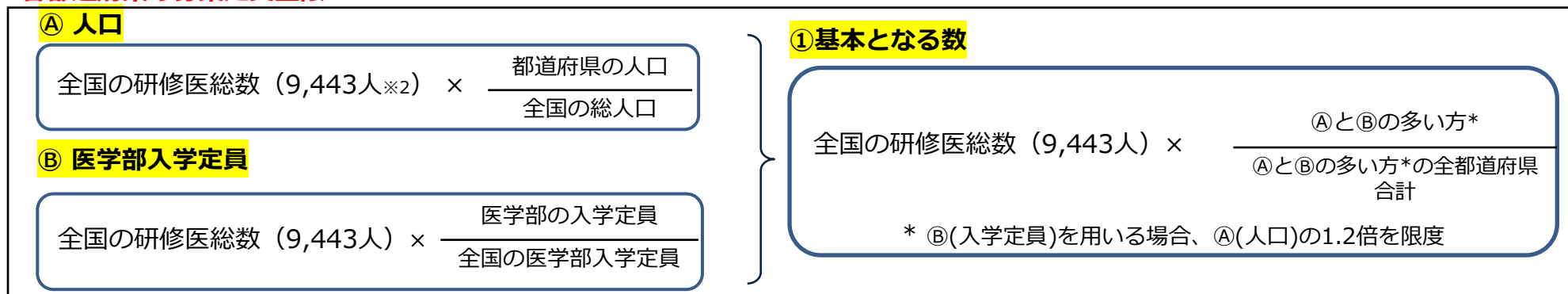
令和7年度の各都道府県の募集定員上限の算出方法

■ 全国の募集定員上限（11,067人）

$$\text{研修希望者数（推計）（10,540人）} \times 1.05 \text{ ※1}$$

※1 令和7年度までに段階的に1.05まで縮小

■ 各都道府県の募集定員上限



※2 研修医総数（推計）は、研修希望者数（推計）に、過去3年間の研修希望者数に対する採用人数の割合を乗じた数

+ ② 地域枠による加算

$$\text{地域枠入学者数} \times 1.05 \text{ ※1}$$

+ ③ 地理的条件等による加算

- (1) 100km²当たり医師数※3
- (2) 離島の人口※4
- (3) 医師少数区域の人口※5
- (4) 都道府県間の医師偏在状況※6

- ※3 100km²当たりの医師数が、全国平均よりも少ない都道府県は①×0.07、30未満の都道府県は①×0.1を加算
- ※4 ①× 離島人口×3/当該都道府県の人口 を加算
- ※5 ③(2)までを配分した後の未配分の数×「当該都道府県の医師少数区域の人口/全国の総人口」を加算
- ※6 ③(3)までを配分した後の未配分の数、都道府県間の医師偏在状況（医師偏在指数）に応じて按分した数を加算

+ ④ 激変緩和措置(直近の採用人数保障)

- ・ ①～③の合計（「仮上限」）が、直近（令和5年度）の採用人数よりも少ない都道府県は、令和5年度の採用人数と「令和6年度の募集定員上限×0.99」のうち少ない方の人数を当該都道府県の募集定員上限とする
- ・ 上記により追加する定員は、他の都道府県の「仮上限」から $\frac{\text{各都道府県の（「仮上限」 - 令和5年度採用数）}}{\text{各都道府県の（「仮上限」 - 令和5年度採用数）の合計}}$ に応じて定員を削減して捻出
ただし、「令和6年度の募集定員上限を全て病院に配分した都道府県」は、「仮上限」からの定員削減の対象外とする

+ ⑤ 募集定員上限の減少率が、過去3年間の全国の募集定員上限の減少率のうち最大のものを上回る場合の加算 ※上記11,067人に別途加算するもの

- ・ ①～④の結果、令和6年度の募集定員上限からの減少率が3.2%（過去3年間の全国の募集定員上限の減少率のうち最大のもの）を上回る都道府県（令和6年度の募集定員上限を全て病院に配分しており、かつ、④による加算の対象ではない都道府県に限る）に対し、令和6年度の募集定員上限からの減少率が3.2%となるまで加算

（注）令和7年度からは、各病院の募集定員を2人以上とするための加算は、当該都道府県の募集定員上限の範囲内で行うよう改めることとする。