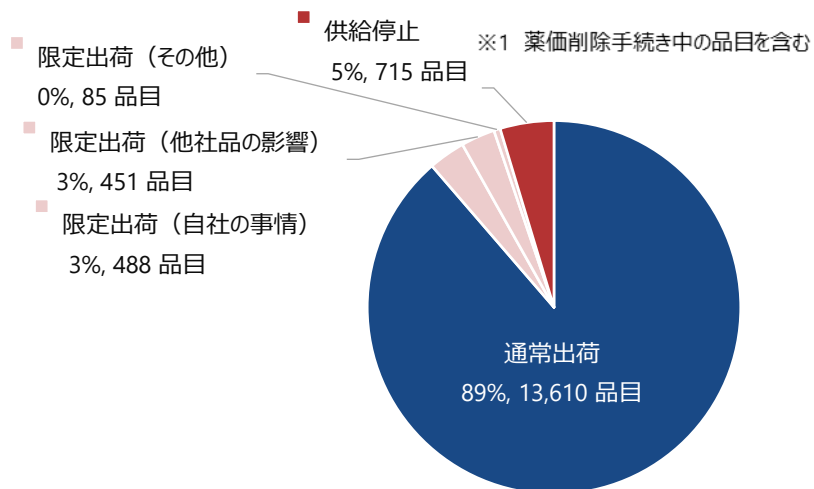


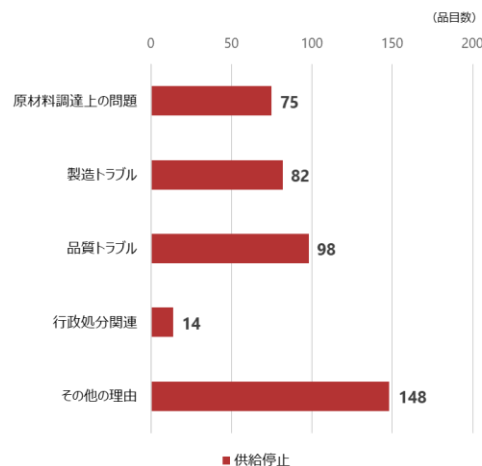
製造販売業者の対応状況—医薬品全体（5月分）

○ 製造販売業者の対応状況については、**限定出荷・供給停止が合計11%**（1,739品目）であり、限定出荷の要因としては「**自社の事情**」によるものが**最多**であった。

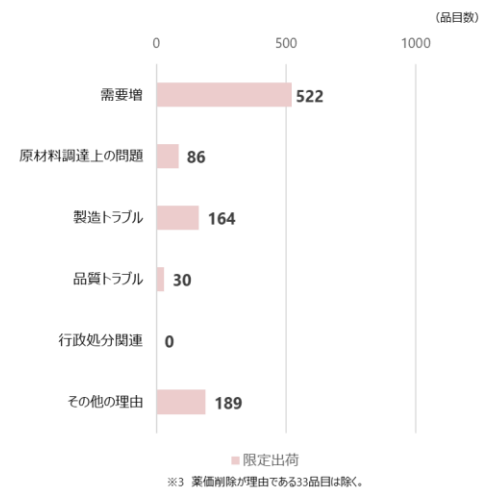
1 医薬品全体の対応状況 ※1



1 供給停止の理由 ※2



2 限定出荷の理由 ※3



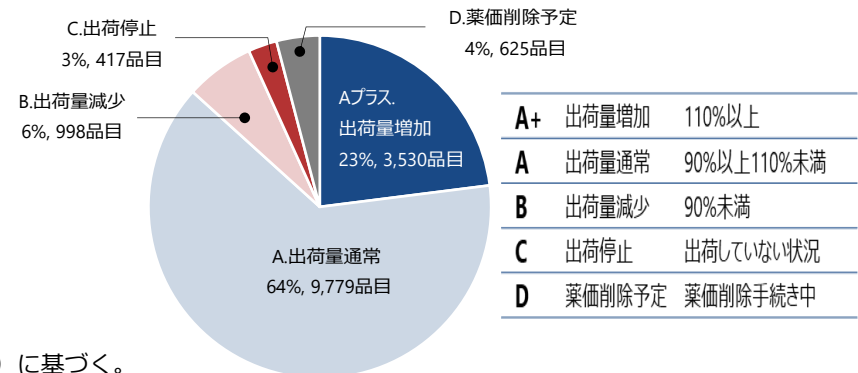
カテゴリ別：「供給停止」、「限定出荷」の割合

2026年5月調査結果	供給停止		限定出荷	
	銘柄数	構成比	銘柄数	構成比
先発品	55	8%	103	10%
長期収載品 ※	48	7%	70	7%
後発品	401	56%	654	64%
その他医薬品 ※	211	30%	197	19%
合計	715	100%	1,024	100%

カテゴリ別：限定出荷の要因（自社事情、他社品の影響）分析

2026年5月調査結果	限定出荷							
	自社の事情		他社品の影響		その他		合計	
先発品	68	14%	25	6%	10	12%	103	10%
長期収載品 ※	66%		24%		10%		100%	
後発品	25	5%	44	10%	1	1%	70	7%
その他医薬品 ※	36%		63%		1%		100%	
合計	322	66%	286	63%	46	54%	654	64%
先発品	49%		44%		7%		100%	
長期収載品 ※	73	15%	96	21%	28	33%	197	19%
後発品	37%		49%		14%		100%	
その他医薬品 ※	488	100%	451	100%	85	100%	1,024	100%
合計	48%		44%		8%		100%	

2 医薬品全体の出荷量の状況



注：本集計については、「医療用医薬品供給状況報告」（厚生労働省医政局医薬産業振興・医療情報企画課）に基づく。