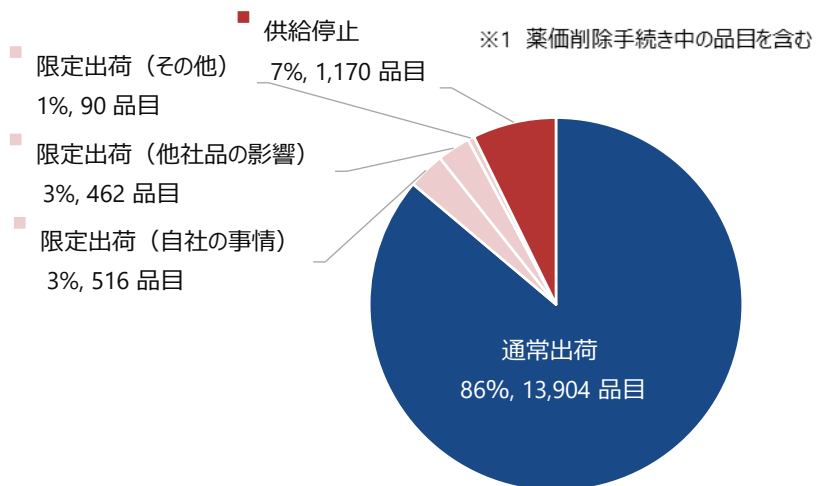


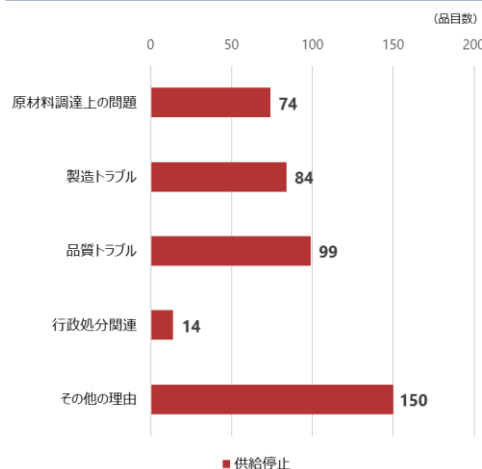
# 製造販売業者の対応状況—医薬品全体（4月分）

○ 製造販売業者の対応状況については、**限定出荷・供給停止が合計14%**（2,238品目）であり、限定出荷の要因としては「**自社の事情**」によるものが**最多**であった。

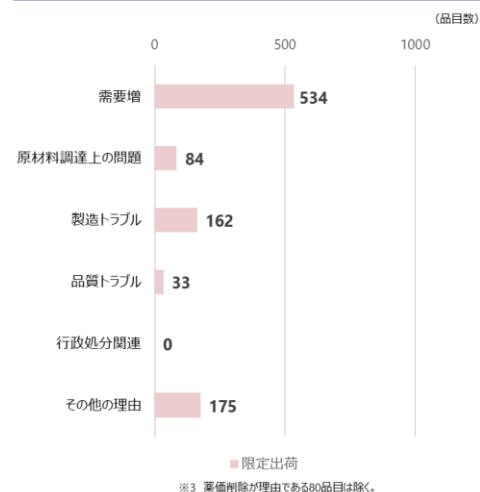
## 1 医薬品全体の対応状況 ※1



### 1 供給停止の理由 ※2



### 2 限定出荷の理由 ※3



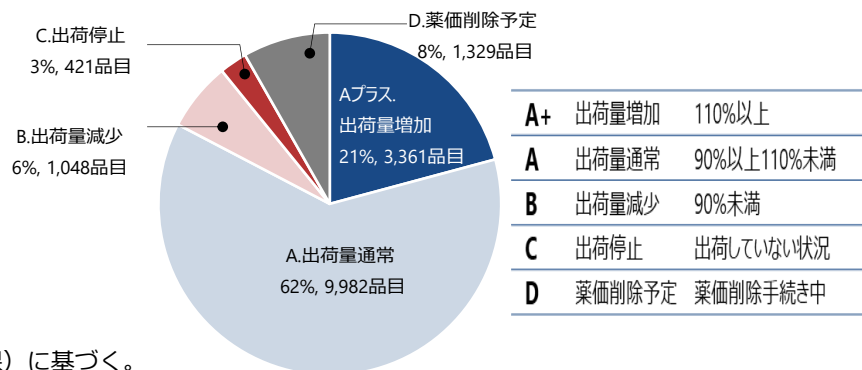
### カテゴリ別：「供給停止」、「限定出荷」の割合

2026年4月調査結果	供給停止		限定出荷	
	銘柄数	構成比	銘柄数	構成比
先発品	95	8%	108	10%
長期収載品 ※	65	6%	76	7%
後発品	719	61%	681	64%
その他医薬品 ※	291	25%	203	19%
合計	1,170	100%	1,068	100%

### カテゴリ別：限定出荷の要因（自社事情、他社品の影響）分析

2026年4月調査結果	限定出荷							
	自社の事情		他社品の影響		その他		合計	
先発品	69	13%	30	6%	9	10%	108	10%
長期収載品 ※	64%		28%		8%		100%	
後発品	29	6%	46	10%	1	1%	76	7%
その他医薬品 ※	38%		61%		1%		100%	
合計	339	66%	295	64%	47	52%	681	64%
後発品	50%		43%		7%		100%	
その他医薬品 ※	79	15%	91	20%	33	37%	203	19%
合計	39%		45%		16%		100%	
合計	516	100%	462	100%	90	100%	1,068	100%
	48%		43%		8%		100%	

## 2 医薬品全体の出荷量の状況



注：本集計については、「医療用医薬品供給状況報告」（厚生労働省医政局医薬産業振興・医療情報企画課）に基づく。