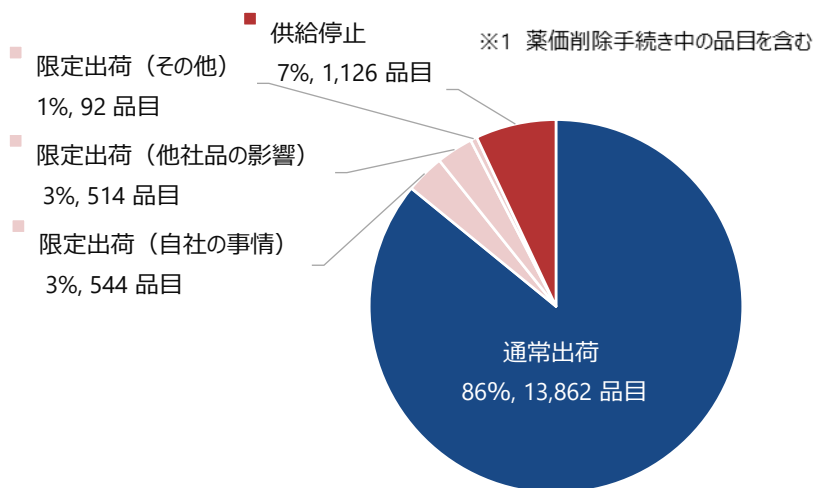


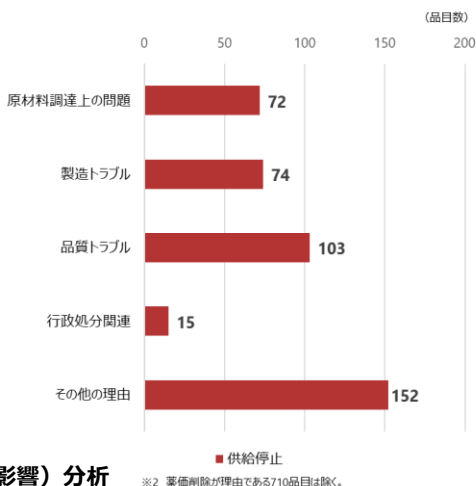
製造販売業者の対応状況—医薬品全体（3月分）

○ 製造販売業者の対応状況については、**限定出荷・供給停止が合計14%**（2,267品目）であり、限定出荷の要因としては「**自社の事情**」によるものが**最多**であった。

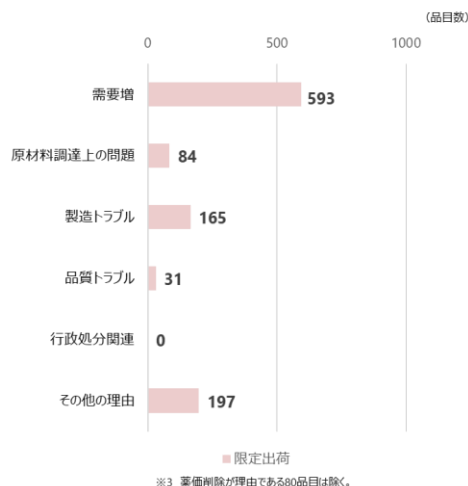
1 医薬品全体の対応状況 ※1



1 供給停止の理由 ※2



2 限定出荷の理由 ※3



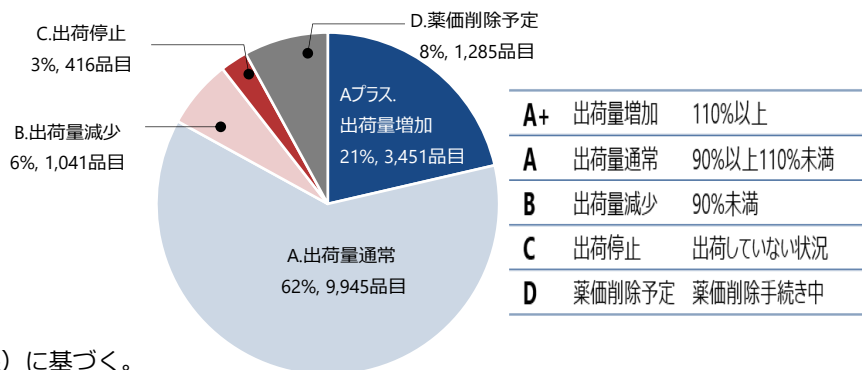
カテゴリ別：「供給停止」、「限定出荷」の割合

| 2026年3月調査結果 | 供給停止 | | 限定出荷 | |
|-------------|-------|------|-------|------|
| | 銘柄数 | 構成比 | 銘柄数 | 構成比 |
| 先発品 | 93 | 8% | 124 | 11% |
| 長期収載品 ※ | 64 | 6% | 69 | 6% |
| 後発品 | 681 | 60% | 716 | 62% |
| その他医薬品 ※ | 288 | 26% | 241 | 21% |
| 合計 | 1,126 | 100% | 1,150 | 100% |

カテゴリ別：限定出荷の要因（自社事情、他社品の影響）分析

| 2026年3月調査結果 | 限定出荷 | | | | | | | |
|-------------|-------|------|--------|------|-----|------|-------|------|
| | 自社の事情 | | 他社品の影響 | | その他 | | 合計 | |
| 先発品 | 84 | 15% | 34 | 7% | 6 | 7% | 124 | 11% |
| | 68% | | 27% | | 5% | | 100% | |
| 長期収載品 ※ | 30 | 6% | 38 | 7% | 1 | 1% | 69 | 6% |
| | 43% | | 55% | | 1% | | 100% | |
| 後発品 | 334 | 61% | 328 | 64% | 54 | 59% | 716 | 62% |
| | 47% | | 46% | | 8% | | 100% | |
| その他医薬品 ※ | 96 | 18% | 114 | 22% | 31 | 34% | 241 | 21% |
| | 40% | | 47% | | 13% | | 100% | |
| 合計 | 544 | 100% | 514 | 100% | 92 | 100% | 1,150 | 100% |
| | 47% | | 45% | | 8% | | 100% | |

2 医薬品全体の出荷量の状況



注：本集計については、「医療用医薬品供給状況報告」（厚生労働省医政局医薬産業振興・医療情報企画課）に基づく。