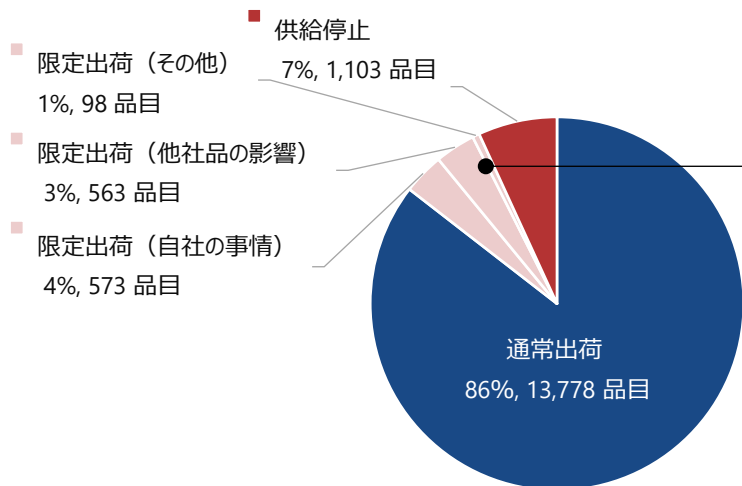


# 1 製造販売業者の対応状況—医薬品全体（令和8年2月）

○ 製造販売業者の対応状況については、**限定出荷・供給停止が合計14%**（2,337品目）であり、限定出荷の要因としては「**自社の事情**」によるものが**最多**であった。

## 1 医薬品全体の対応状況 ※1

※1 薬価削除手続き中の品目を含む



### カテゴリ別：「供給停止」、「限定出荷」の割合

2026年2月 調査結果	供給停止		限定出荷	
	銘柄数	構成比	銘柄数	構成比
先発品	90	8%	125	10%
長期収載品 ※	64	6%	71	6%
後発品	667	60%	793	64%
その他医薬品 ※	282	26%	245	20%
合計	1,103	100%	1,234	100%

### 項目の定義

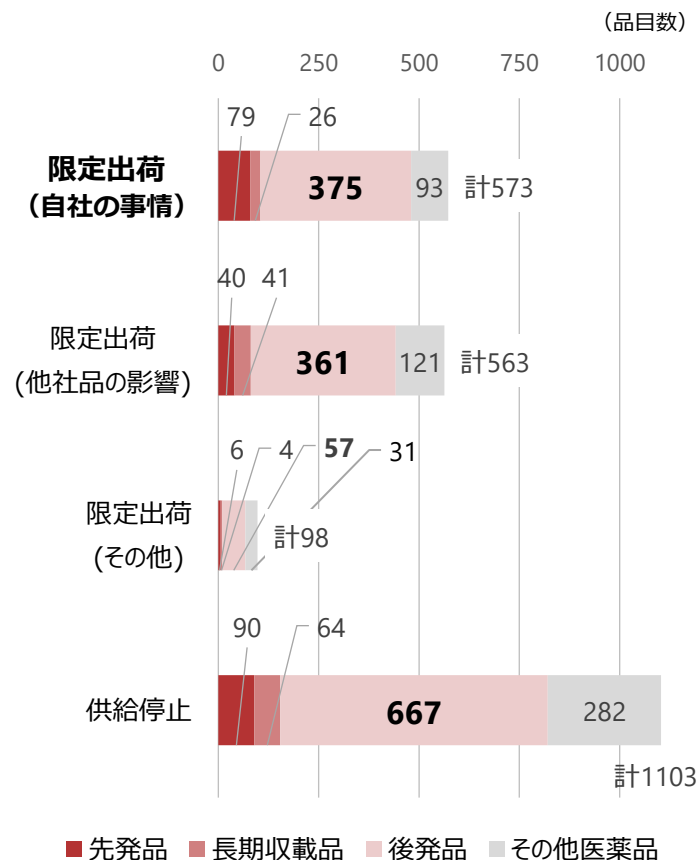
※長期収載品：後発品のある先発品

※その他の医薬品：局方品、漢方エキス剤、生薬、生物製剤（ワクチン、血液製剤等）、承認が昭和42年以前の医薬品など

### カテゴリ別：限定出荷の要因（自社事情、他社品の影響）分析

2026年2月 調査結果	限定出荷			
	自社の事情	他社品の影響	その他	合計
先発品	79	40	6	125
	63%	32%	5%	100%
長期収載品 ※	26	41	4	71
	37%	58%	6%	100%
後発品	375	361	57	793
	47%	46%	7%	100%
その他医薬品 ※	93	121	31	245
	38%	49%	13%	100%
合計	573	563	98	1,234
	46%	46%	8%	100%

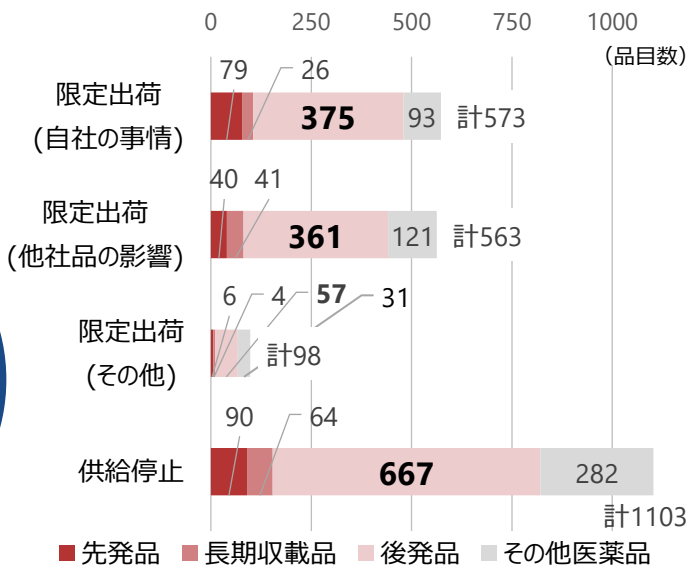
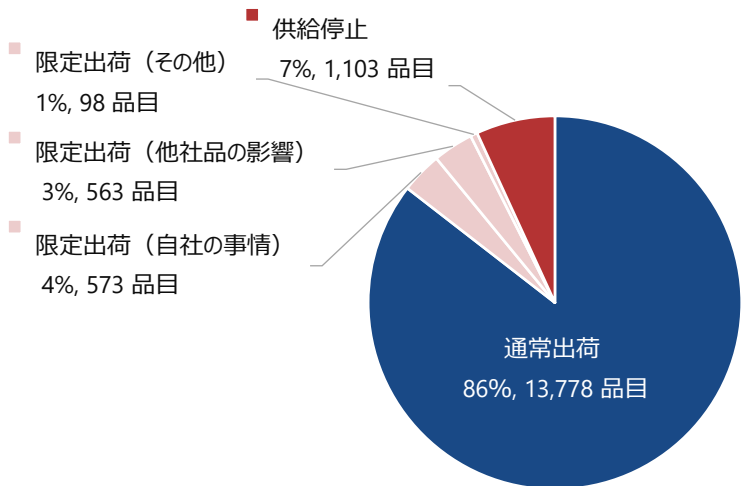
## 2 限定出荷・供給停止の内訳



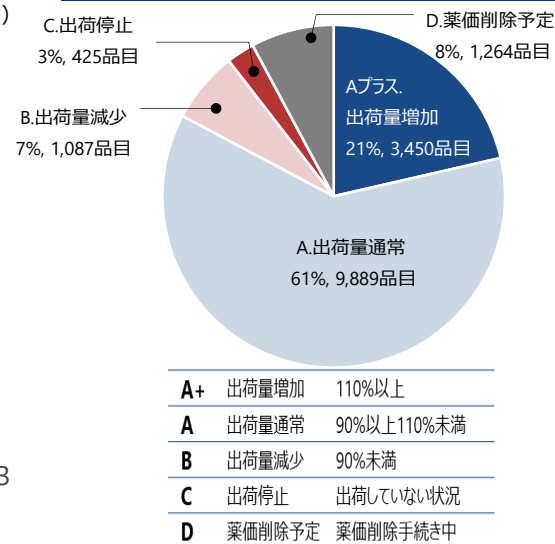
注：本集計については、令和6年度以前は「医薬品供給状況にかかる調査」（日本製薬団体連合会）、令和7年度以降は「医療用医薬品供給状況報告」（厚生労働省医薬産業振興・医療情報企画課）に基づく。以下同じ。

# 1 - 2 製造販売業者の対応状況—医薬品全体（令和8年2月） （薬価削除予定品目有無別）

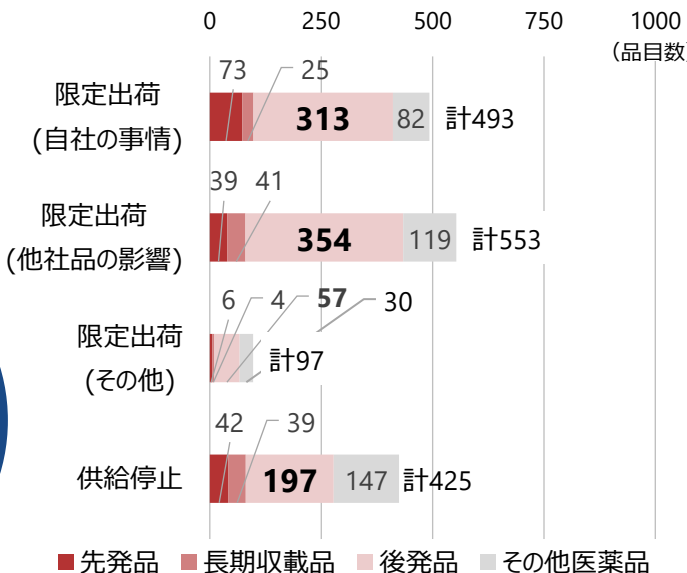
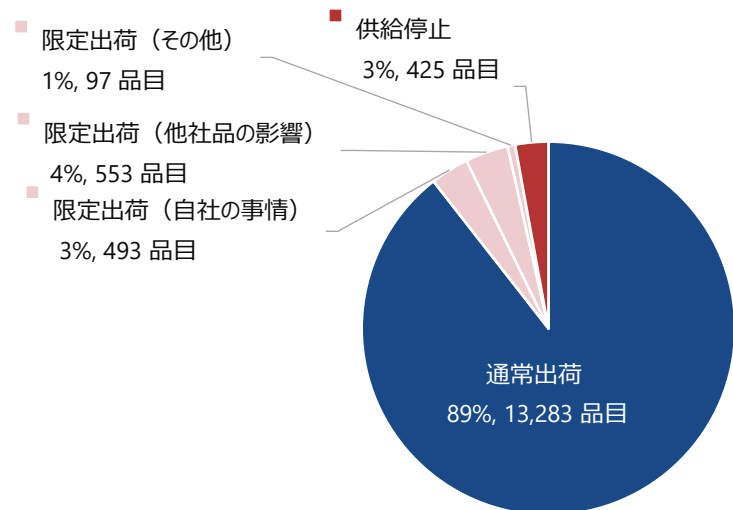
## 医薬品全体の対応状況



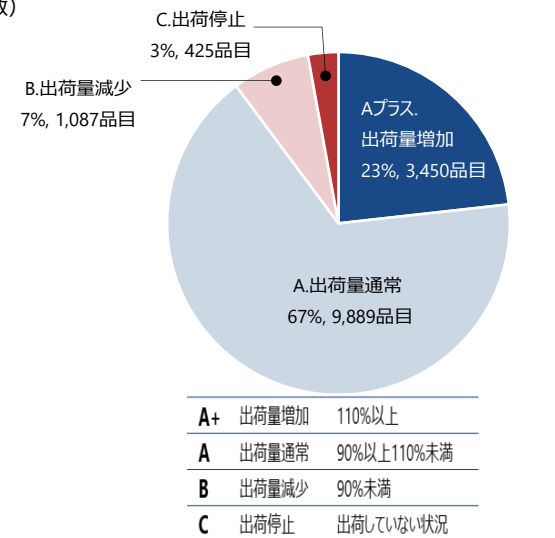
## 医薬品全体の出荷量の状況



## 医薬品全体の対応状況



## 医薬品全体の出荷量の状況

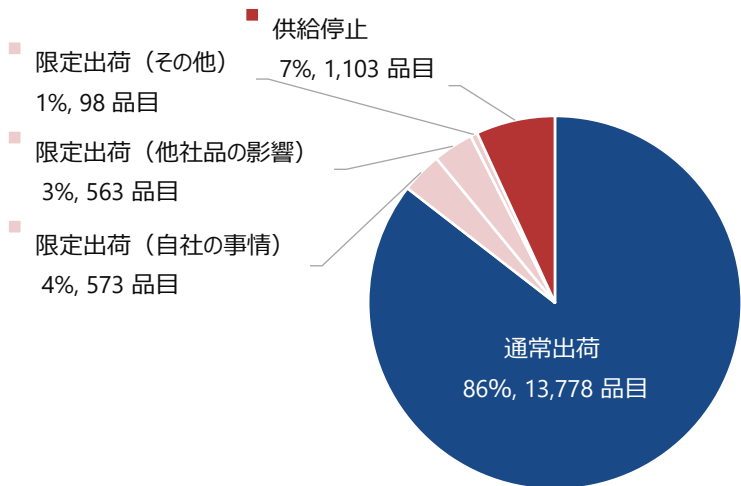


薬価削除予定品目含む

薬価削除予定品目除く

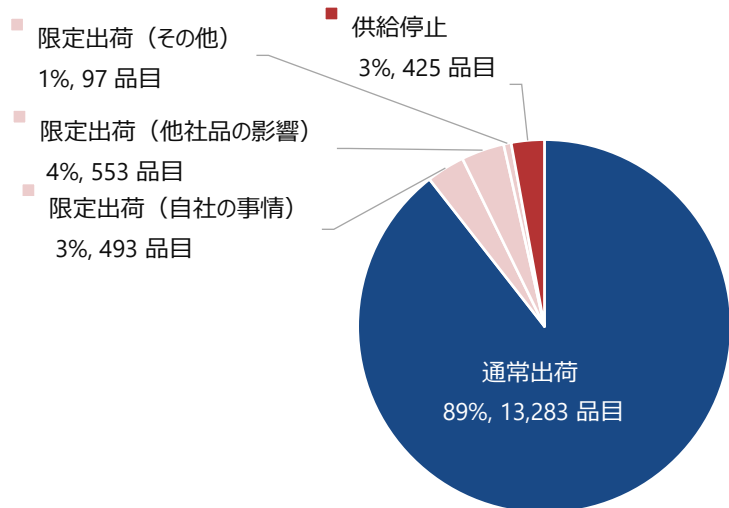
# 1-3 ① 医療用医薬品の限定出荷・供給停止の状況の推移 (令和6年～7年度) (供給(限定出荷・供給停止)の状況)

## 医薬品全体の対応状況 (令和8年2月)



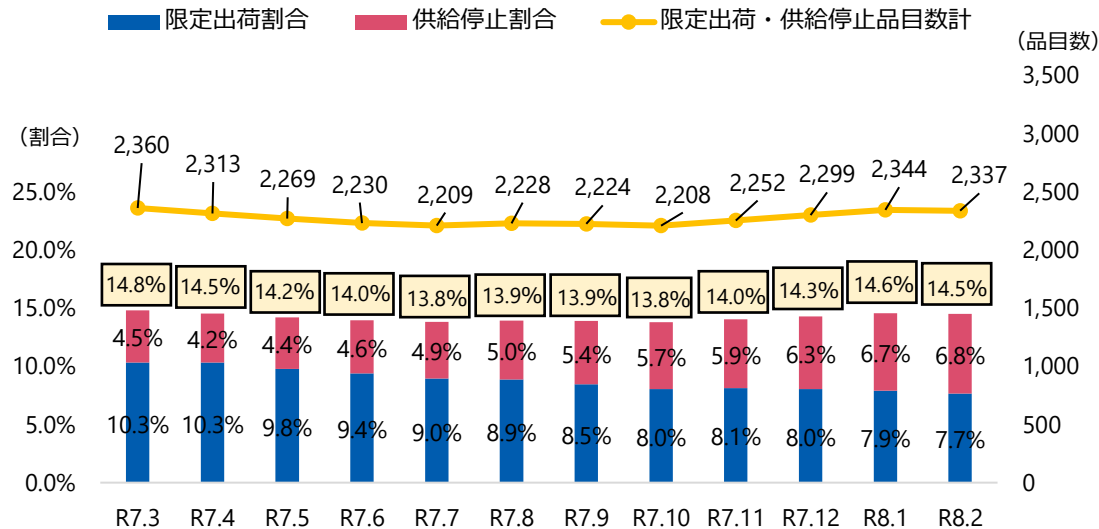
薬価削除予定品目含む

## 医薬品全体の対応状況 (令和8年2月)

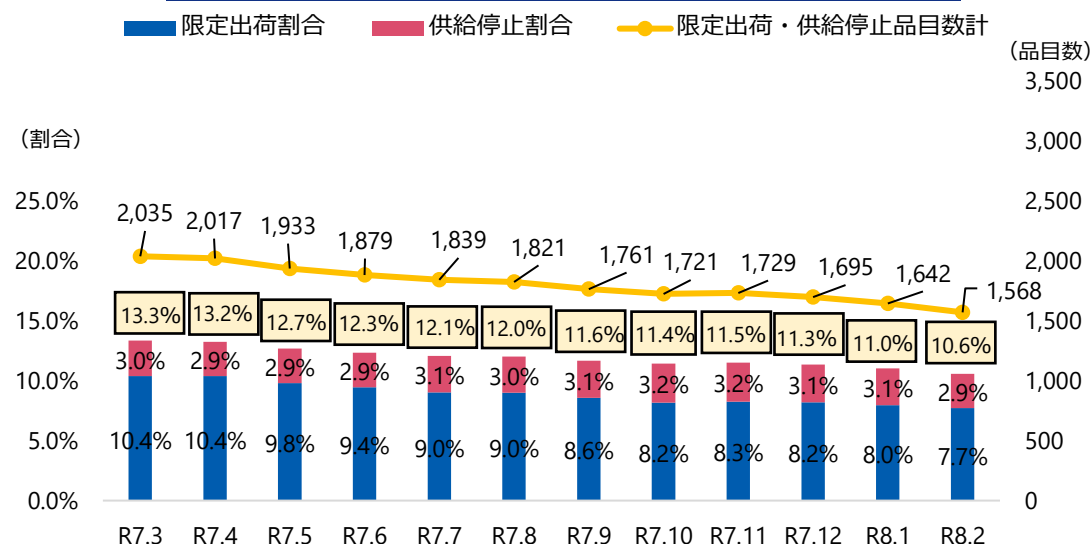


薬価削除予定品目除く

## 医療用医薬品の限定出荷・供給停止の推移

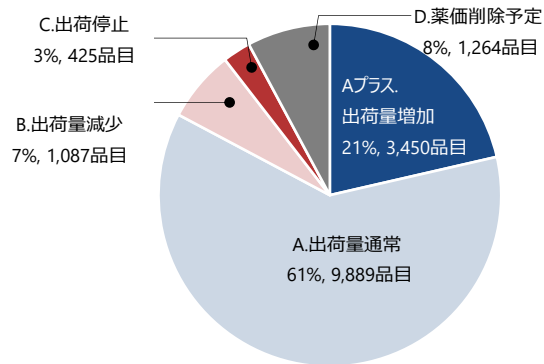


## 医療用医薬品の限定出荷・供給停止の推移



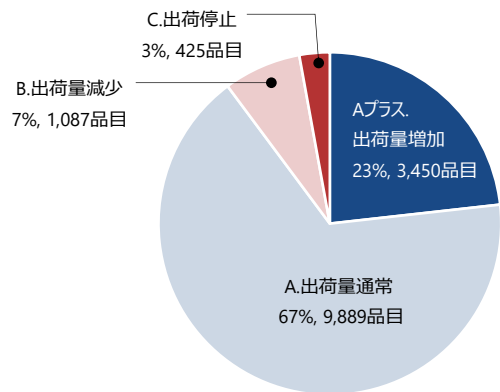
# 1-3② 医療用医薬品の限定出荷・供給停止の状況の推移 (令和6年～7年度) (出荷量(減少・停止・薬価削除予定)の状況)

## 医薬品全体の出荷量の状況 (令和8年2月)



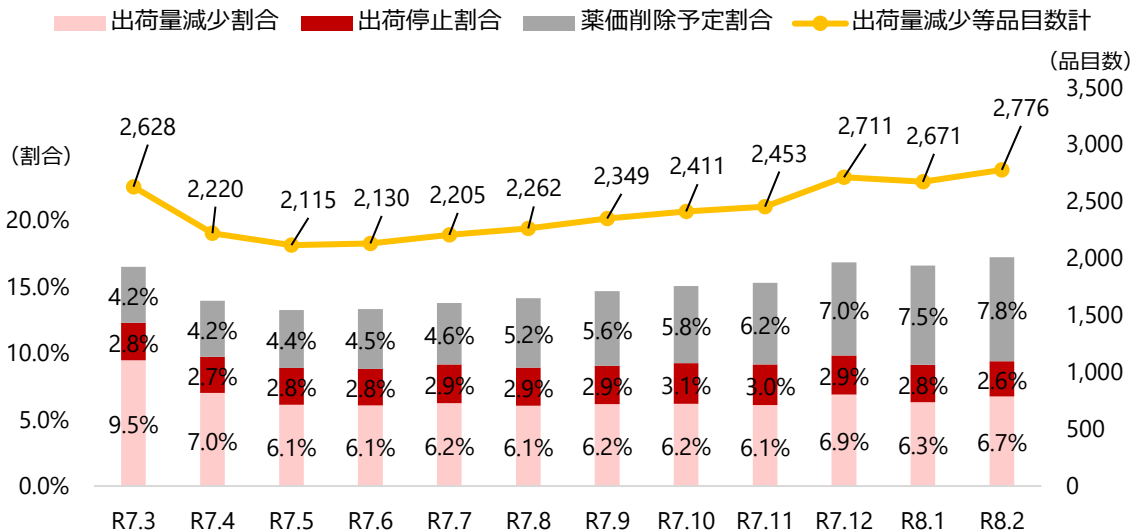
A+	出荷量増加	110%以上
A	出荷量通常	90%以上110%未満
B	出荷量減少	90%未満
C	出荷停止	出荷していない状況
D	薬価削除予定	薬価削除手続き中

## 医薬品全体の出荷量の状況 (令和8年2月)

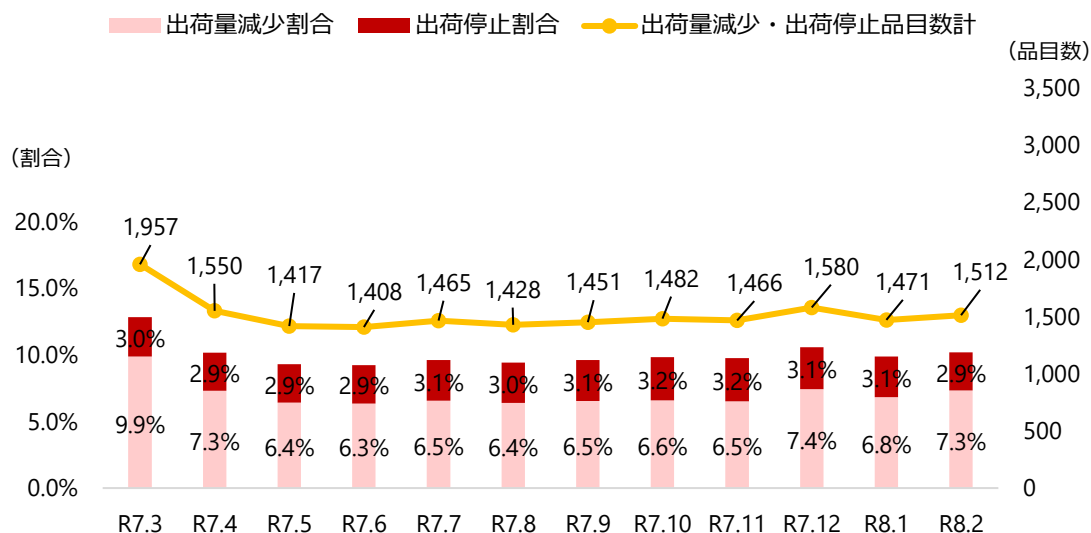


A+	出荷量増加	110%以上
A	出荷量通常	90%以上110%未満
B	出荷量減少	90%未満
C	出荷停止	出荷していない状況

## 医療用医薬品の出荷量の推移



## 医療用医薬品の出荷量の推移



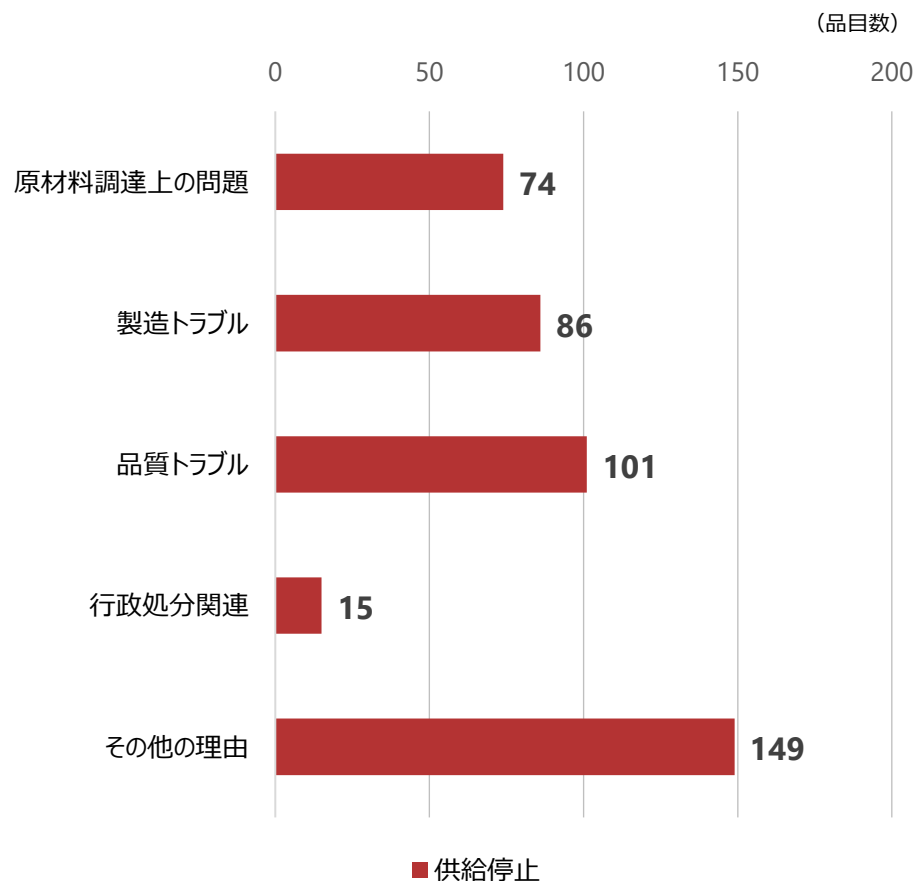
薬価削除予定品目含む

薬価削除予定品目除く

# 1 - 4 供給停止・限定出荷の理由（令和8年2月）

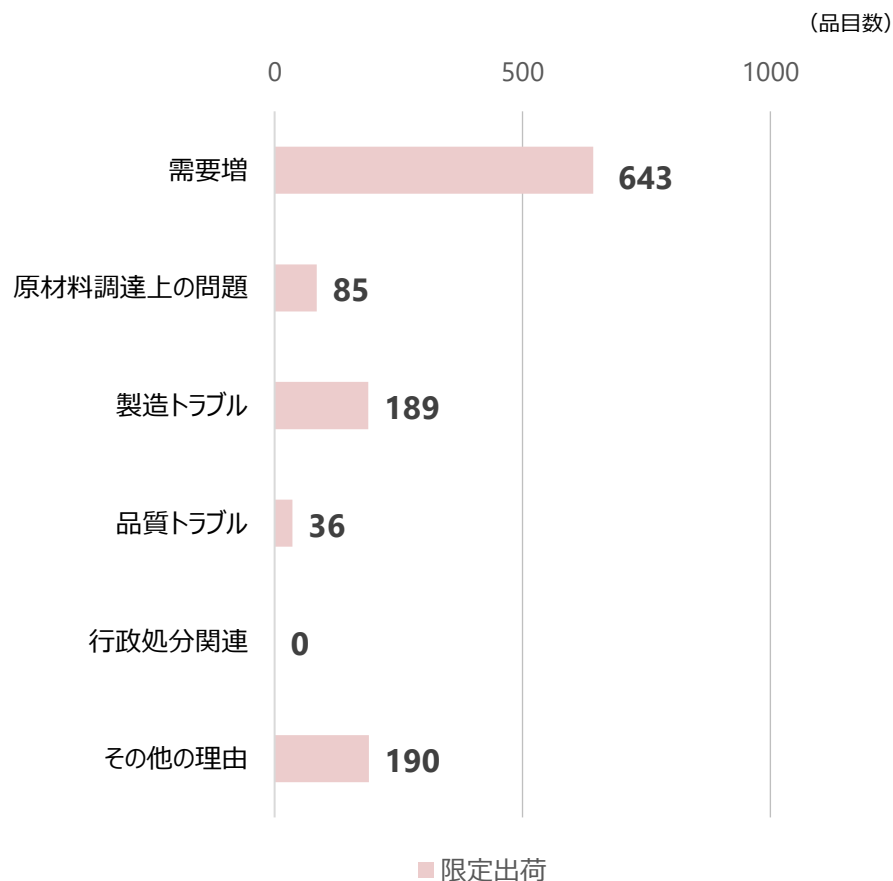
○ 供給停止1,103品目、限定出荷1,234品目について、供給停止・限定出荷の理由の回答を得た。供給停止の理由は「その他の理由」が最も多く、限定出荷の理由は「需要増」が最多であった。

## 1 供給停止の理由 ※1



※1 薬価削除が理由である678品目は除く。

## 2 限定出荷の理由 ※2

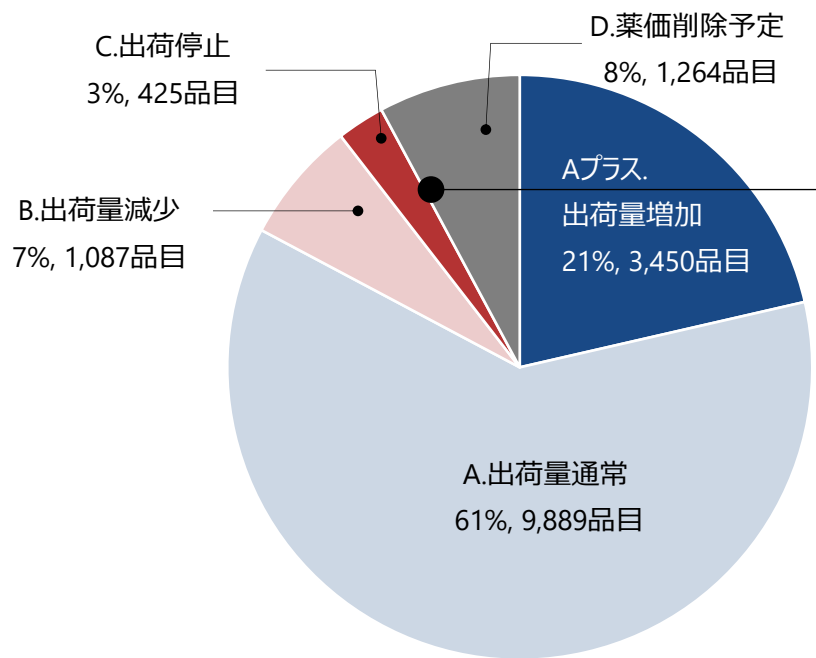


※2 薬価削除が理由である91品目は除く。

## 2 製造販売業者の出荷量の状況—医薬品全体（令和8年2月）

○ 製造販売業者の出荷量の状況については、**出荷量通常は合計82%**、出荷量通常以外の**出荷量減少・出荷停止・薬価削除予定が合計18%**であり、出荷量減少・出荷停止・薬価削除予定の内訳としては、いずれも「後発品」が最多であった。

### 1 医薬品全体の出荷量の状況



<b>A+</b>	出荷量増加	110%以上
<b>A</b>	出荷量通常	90%以上110%未満
<b>B</b>	出荷量減少	90%未満
<b>C</b>	出荷停止	出荷していない状況
<b>D</b>	薬価削除予定	薬価削除手続き中

### 2 出荷量減少・出荷停止・薬価削除予定の内訳

