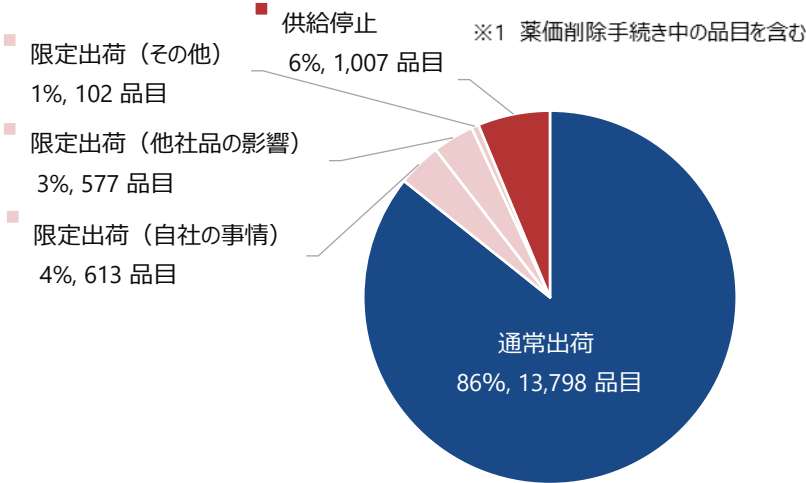


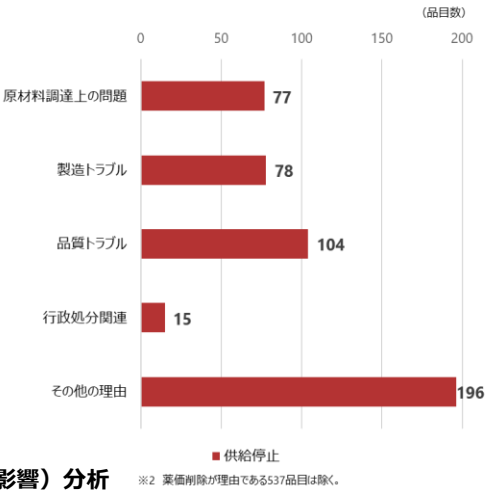
製造販売業者の対応状況—医薬品全体（12月分）

○ 製造販売業者の対応状況については、**限定出荷・供給停止が合計14%**（2,299品目）であり、限定出荷の要因としては「**自社の事情**」によるものが**最多**であった。

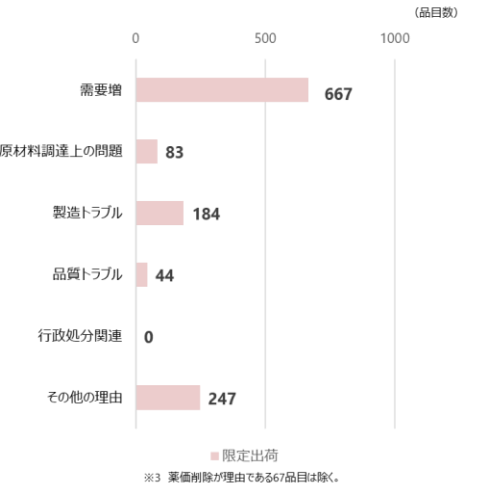
1 医薬品全体の対応状況 ※1



1 供給停止の理由 ※2



2 限定出荷の理由 ※3



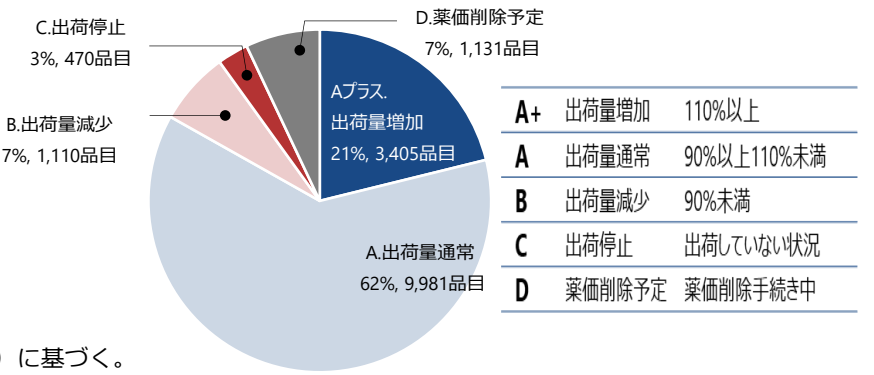
カテゴリー別：「供給停止」、「限定出荷」の割合

2025年12月 調査結果	供給停止		限定出荷	
	銘柄数	構成比	銘柄数	構成比
先発品	80	8%	120	9%
長期収載品 ※	59	6%	67	5%
後発品	599	59%	843	65%
その他医薬品 ※	269	27%	262	20%
合計	1,007	100%	1,292	100%

カテゴリー別：限定出荷の要因（自社事情、他社品の影響）分析

2025年12月 調査結果	限定出荷							
	自社の事情		他社品の影響		その他		合計	
先発品	67	11%	45	8%	8	8%	120	9%
	56%		38%		7%		100%	
長期収載品 ※	18	3%	44	8%	5	5%	67	5%
	27%		66%		7%		100%	
後発品	425	69%	360	62%	58	57%	843	65%
	50%		43%		7%		100%	
その他医薬品 ※	103	17%	128	22%	31	30%	262	20%
	39%		49%		12%		100%	
合計	613	100%	577	100%	102	100%	1,292	100%
	47%		45%		8%		100%	

2 医薬品全体の出荷量の状況



注：本集計については、「医療用医薬品供給状況報告」（厚生労働省医政局医薬産業振興・医療情報企画課）に基づく。