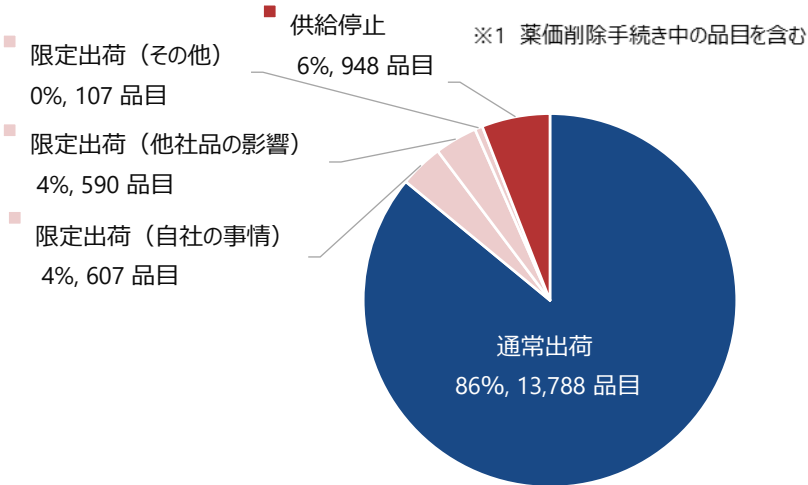


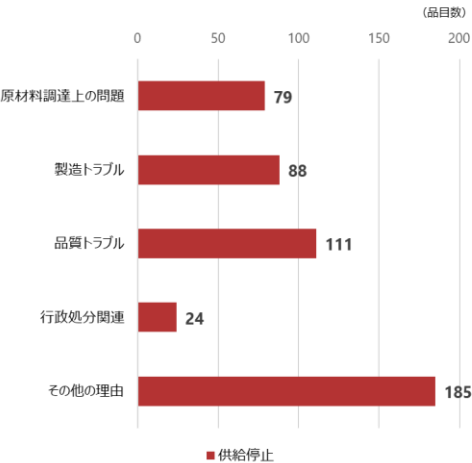
# 製造販売業者の対応状況—医薬品全体（11月分）

○ 製造販売業者の対応状況については、**限定出荷・供給停止が合計14%**（2,252品目）であり、限定出荷の要因としては「**自社の事情**」によるものが**最多**であった。

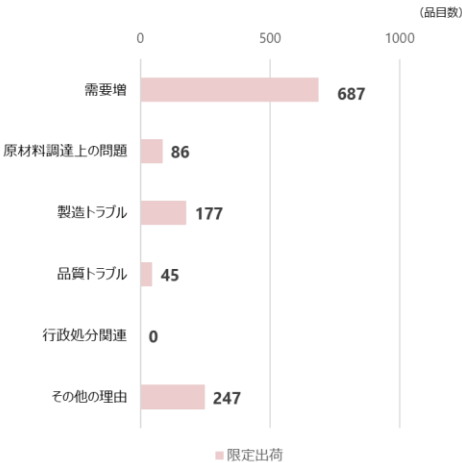
## 1 医薬品全体の対応状況 ※1



### 1 供給停止の理由 ※2



### 2 限定出荷の理由 ※3



※2 薬価削除が理由である461品目は除く。

※3 薬価削除が理由である62品目は除く。

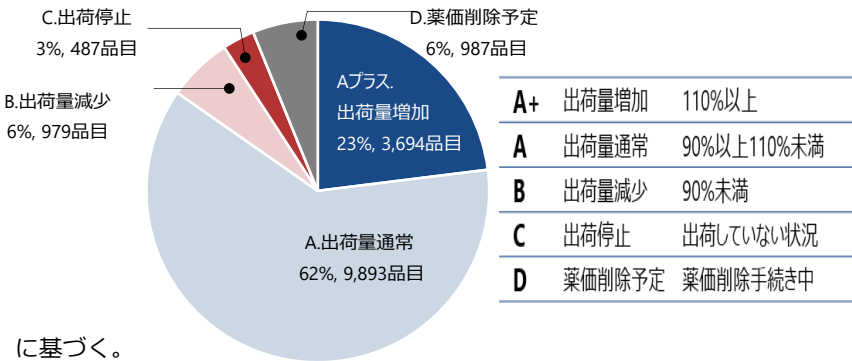
### カテゴリー別：「供給停止」、「限定出荷」の割合

2025年11月 調査結果	供給停止		限定出荷	
	銘柄数	構成比	銘柄数	構成比
先発品	74	8%	114	9%
長期収載品 ※	52	5%	65	5%
後発品	559	59%	846	65%
その他医薬品 ※	263	28%	279	21%
合計	948	100%	1,304	100%

### カテゴリー別：限定出荷の要因（自社事情、他社品の影響）分析

2025年11月 調査結果	限定出荷							
	自社の事情		他社品の影響		その他		合計	
先発品	63	10%	42	7%	9	8%	114	9%
	55%		37%		8%		100%	
長期収載品 ※	15	2%	44	7%	6	6%	65	5%
	23%		68%		9%		100%	
後発品	419	69%	369	63%	58	54%	846	65%
	50%		44%		7%		100%	
その他医薬品 ※	110	18%	135	23%	34	32%	279	21%
	39%		48%		12%		100%	
合計	607	100%	590	100%	107	100%	1,304	100%
	47%		45%		8%		100%	

## 2 医薬品全体の出荷量の状況



注：本集計については、「医療用医薬品供給状況報告」（厚生労働省医政局医薬産業振興・医療情報企画課）に基づく。