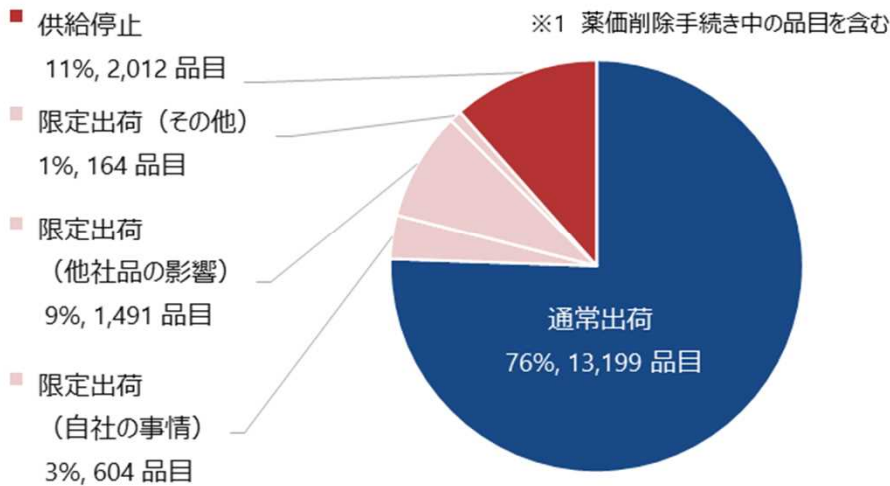


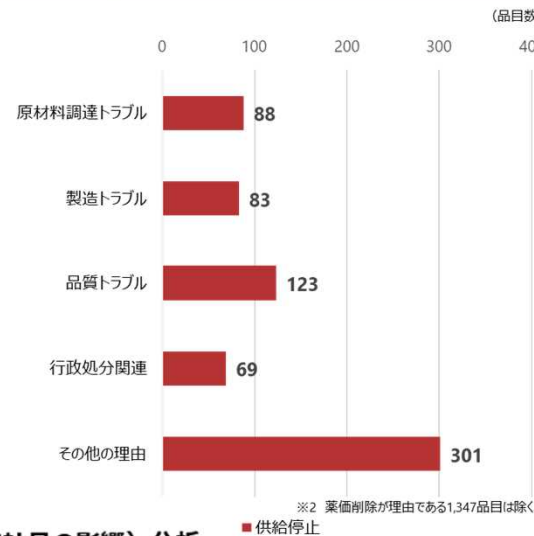
# 医療用医薬品供給情報緊急調査事業概要（11月分）

- 製造販売業者の対応状況については、調査対象18,520品目に対し、17,470品目の回答を得た。
- 結果としては、**限定出荷・供給停止が合計24%**（4,271品目）であり、限定出荷の要因としては「**他社品の影響**」による**ものが最多**であった。

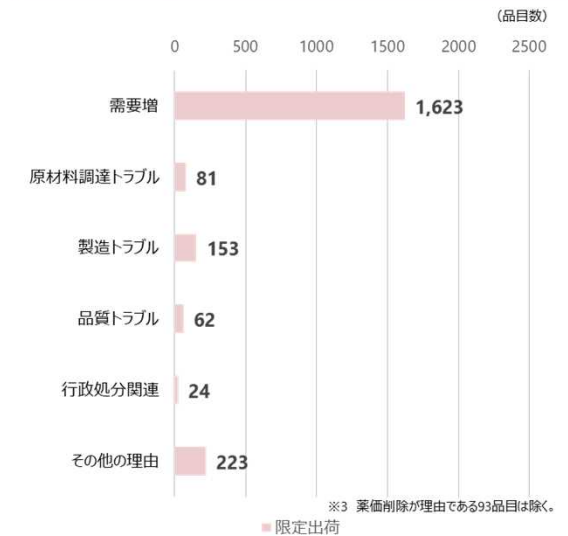
## 1 医薬品全体の対応状況 ※1



### 1-1 供給停止の理由 ※2



### 1-2 限定出荷の理由 ※3



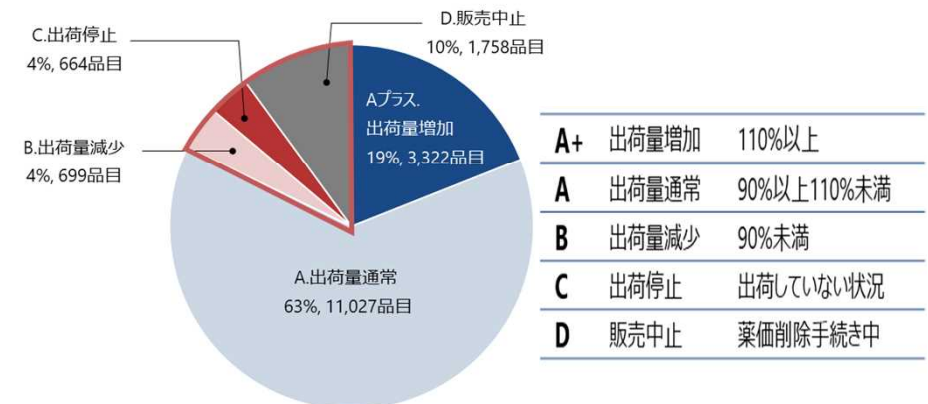
### カテゴリ別：「供給停止」、「限定出荷」の割合

2023年11月 調査結果	供給停止		限定出荷	
	銘柄数	構成比	銘柄数	構成比
先発品	90	4%	107	5%
長期収載品 ※	34	2%	138	6%
後発品	1,547	77%	1,588	70%
その他の医薬品 ※	341	17%	426	19%
合計	2,012	100%	2,259	100%

### カテゴリ別：限定出荷の要因（自社事情、他社品の影響）分析

2023年11月 調査結果	限定出荷				合計	割合		
	自社の事情		他社品の影響					
先発品	43	7%	43	3%	21	13%	107	5%
	40%		40%		20%		100%	
長期収載品 ※	30	5%	99	7%	9	5%	138	6%
	22%		72%		7%		100%	
後発品	377	62%	1,135	76%	76	46%	1,588	70%
	24%		71%		5%		100%	
その他の医薬品 ※	154	25%	214	14%	58	35%	426	19%
	36%		50%		14%		100%	
合計	604	100%	1,491	100%	164	100%	2,259	100%
	27%		66%		7%		100%	

## 2 医薬品全体の出荷量の状況



A+	出荷量増加	110%以上
A	出荷量通常	90%以上110%未満
B	出荷量減少	90%未満
C	出荷停止	出荷していない状況
D	販売中止	薬価削除手続き中