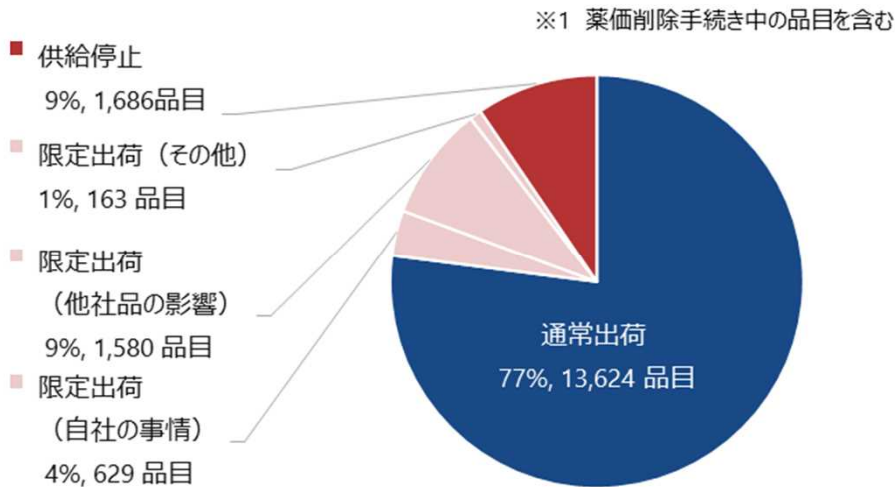


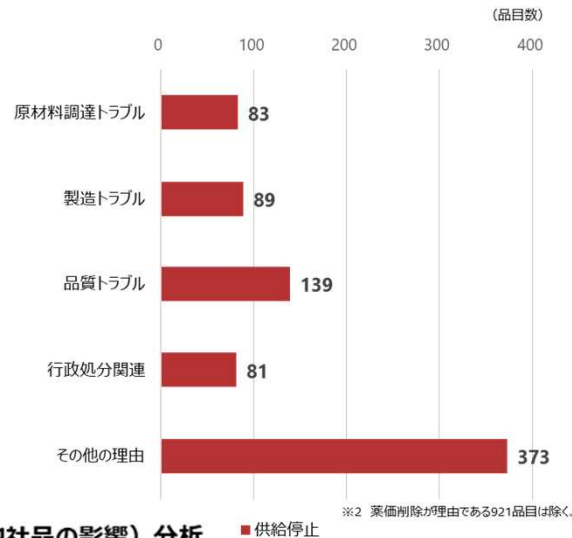
医療用医薬品供給情報緊急調査事業概要（9月分）

- 製造販売業者の対応状況については、調査対象18,501品目に対し、17,682品目の回答を得た。
- 結果としては、**限定出荷・供給停止が合計23%**（4,058品目）であり、限定出荷の要因としては「**他社品の影響**」による**ものが最多**であった。

1 医薬品全体の対応状況 ※1



1-1 供給停止の理由 ※2



1-2 限定出荷の理由 ※3



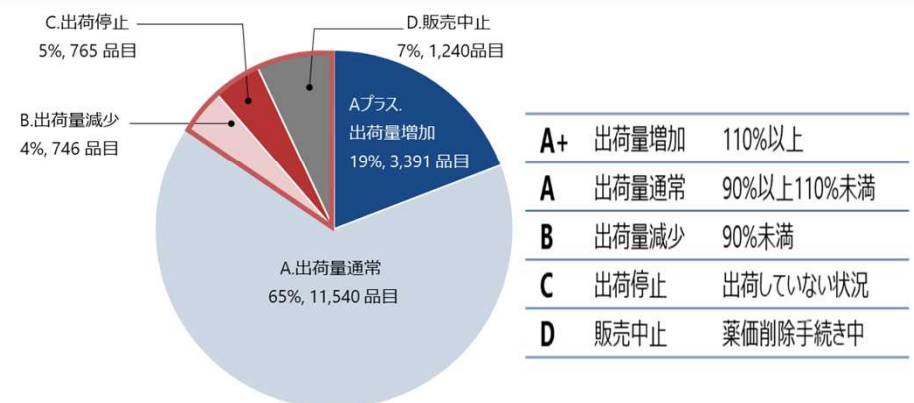
カテゴリー別：「供給停止」、「限定出荷」の割合

2023年9月調査結果	供給停止		限定出荷	
	銘柄数	構成比	銘柄数	構成比
先発品	79	5%	103	4%
長期収載品 ※	32	2%	139	6%
後発品	1,210	72%	1,737	73%
その他の医薬品 ※	365	22%	393	17%
合計	1,686	100%	2,372	100%

カテゴリー別：限定出荷の要因（自社事情、他社品の影響）分析

2023年9月調査結果	限定出荷							
	自社の事情		他社品の影響		その他		合計	
先発品	50	8%	43	3%	10	6%	103	4%
長期収載品 ※	49%		42%		10%		100%	
後発品	23	4%	106	7%	10	6%	139	6%
その他の医薬品 ※	17%		76%		7%		100%	
合計	399	63%	1,255	79%	83	51%	1,737	73%
その他の医薬品 ※	23%		72%		5%		100%	
合計	157	25%	176	11%	60	37%	393	17%
合計	629	100%	1,580	100%	163	100%	2,372	100%
	27%		67%		7%		100%	

2 医薬品全体の出荷量の状況



A+	出荷量増加	110%以上
A	出荷量通常	90%以上110%未満
B	出荷量減少	90%未満
C	出荷停止	出荷していない状況
D	販売中止	薬価削除手続き中