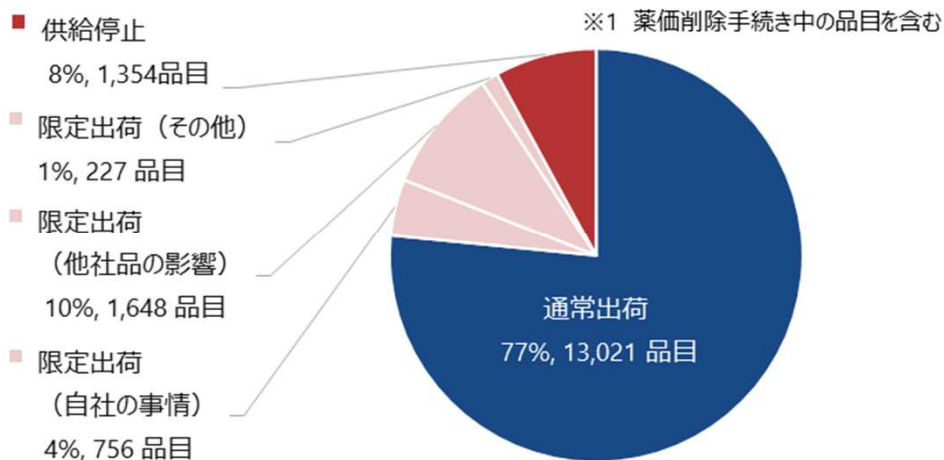


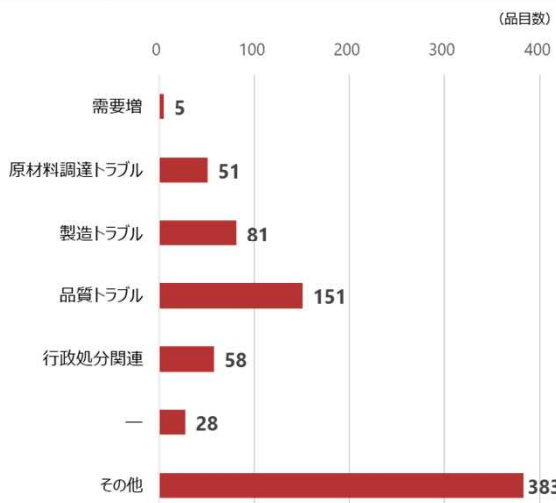
# 医療用医薬品供給情報緊急調査事業概要（4月分）

- 製造販売業者の対応状況については、調査対象18,221品目に対し、17,006品目の回答を得た。
- 結果としては、**限定出荷・供給停止が合計23%**（3,985品目）であり、限定出荷の要因としては「**他社品の影響**」による**ものが最多**であった。

## 1 医薬品全体の対応状況 ※1



### 1-1 供給停止の理由※



### 1-2 限定出荷の理由



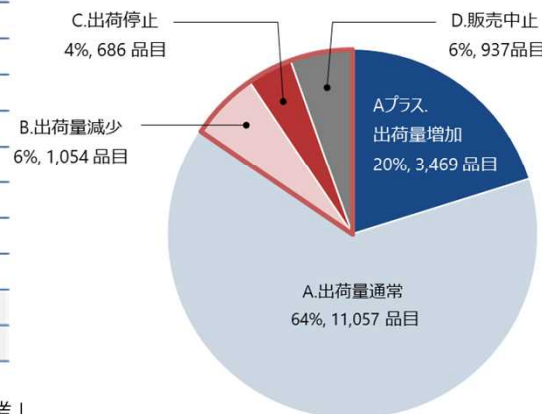
### カテゴリ別：「供給停止」、「限定出荷」の割合

2023年4月調査結果	供給停止		限定出荷	
	銘柄数	構成比	銘柄数	構成比
先発品	63	5%	95	4%
長期収載品 ※	30	2%	134	5%
後発品	1,022	75%	2,061	78%
その他の医薬品 ※	239	18%	341	13%
合計	1,354	100%	2,631	100%

### カテゴリ別：限定出荷の要因（自社事情、他社品の影響）分析

2023年4月調査結果	限定出荷											
	自社の事情		他社品の影響		その他		合計					
先発品	41	5%	44	3%	10	4%	95	4%				
長期収載品 ※	43%	46%	11%	100%	22	3%	105	6%	7	3%	134	5%
後発品	598	79%	1,381	84%	82	36%	2,061	78%				
その他の医薬品 ※	95	13%	118	7%	128	56%	341	13%				
合計	756	100%	1,648	100%	227	100%	2,631	100%				
	29%	63%	9%	100%								

## 2 医薬品全体の出荷量の状況



A+	出荷量増加	110%以上
A	出荷通常	90%以上110%未満
B	出荷量減少	90%未満
C	出荷停止	出荷していない状況
D	販売中止	薬価削除手続き中