

再生医療等の安全性の確保等に関する
法律第21条第2項の規定に基づく
再生医療等の提供状況に係る
定期報告のとりまとめの概要

令和2年4月1日から 令和3年3月31日までに提出があった 定期報告総数：3,899件（※）

（※）厚生労働大臣への定期報告は、再生医療等提供計画を厚生労働大臣に提出した日から起算して、1年ごとに当該期間満了後90日以内に行わなければならないとされている（施行規則第38条第4項）ため、必ずしも再生医療等提供計画の提出件数と一致しない。

（参考）

○再生医療等の安全性の確保等に関する法律

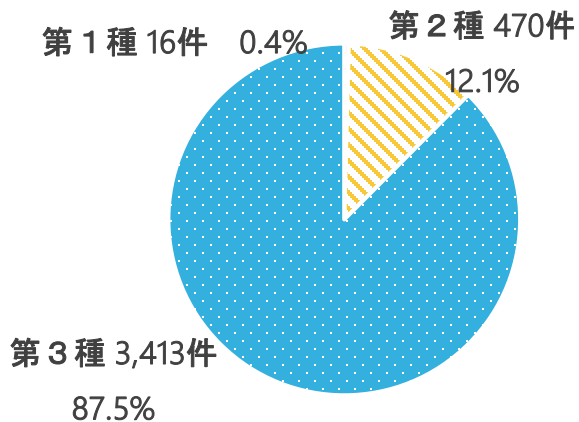
（厚生労働大臣への定期報告）

第21条 再生医療等提供機関の管理者は、再生医療等提供計画に記載された再生医療等の提供の状況について、厚生労働省令で定めるところにより、定期的に、厚生労働大臣に報告しなければならない。

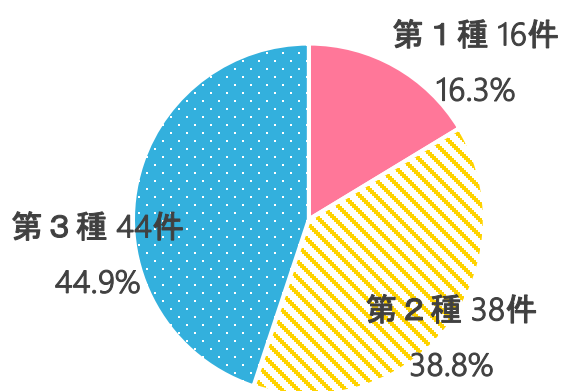
2 厚生労働大臣は、前項の規定による報告を取りまとめ、その概要を公表しなければならない。

全体概要

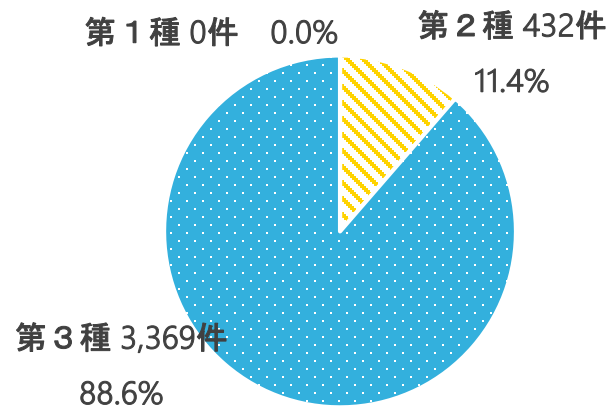
定期報告件数（種別）



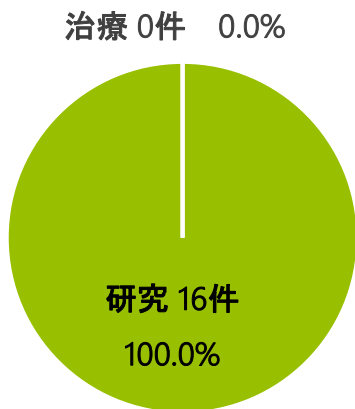
定期報告件数（研究）



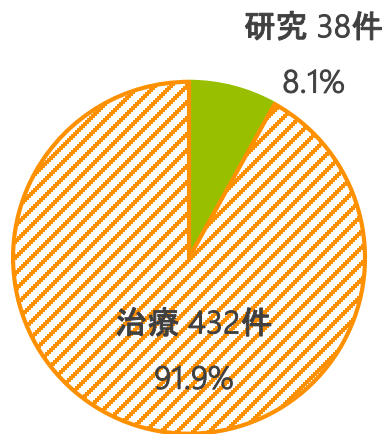
定期報告件数（治療）



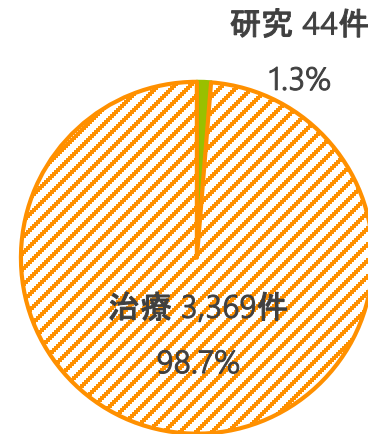
定期報告件数（第1種）



定期報告件数（第2種）



定期報告件数（第3種）



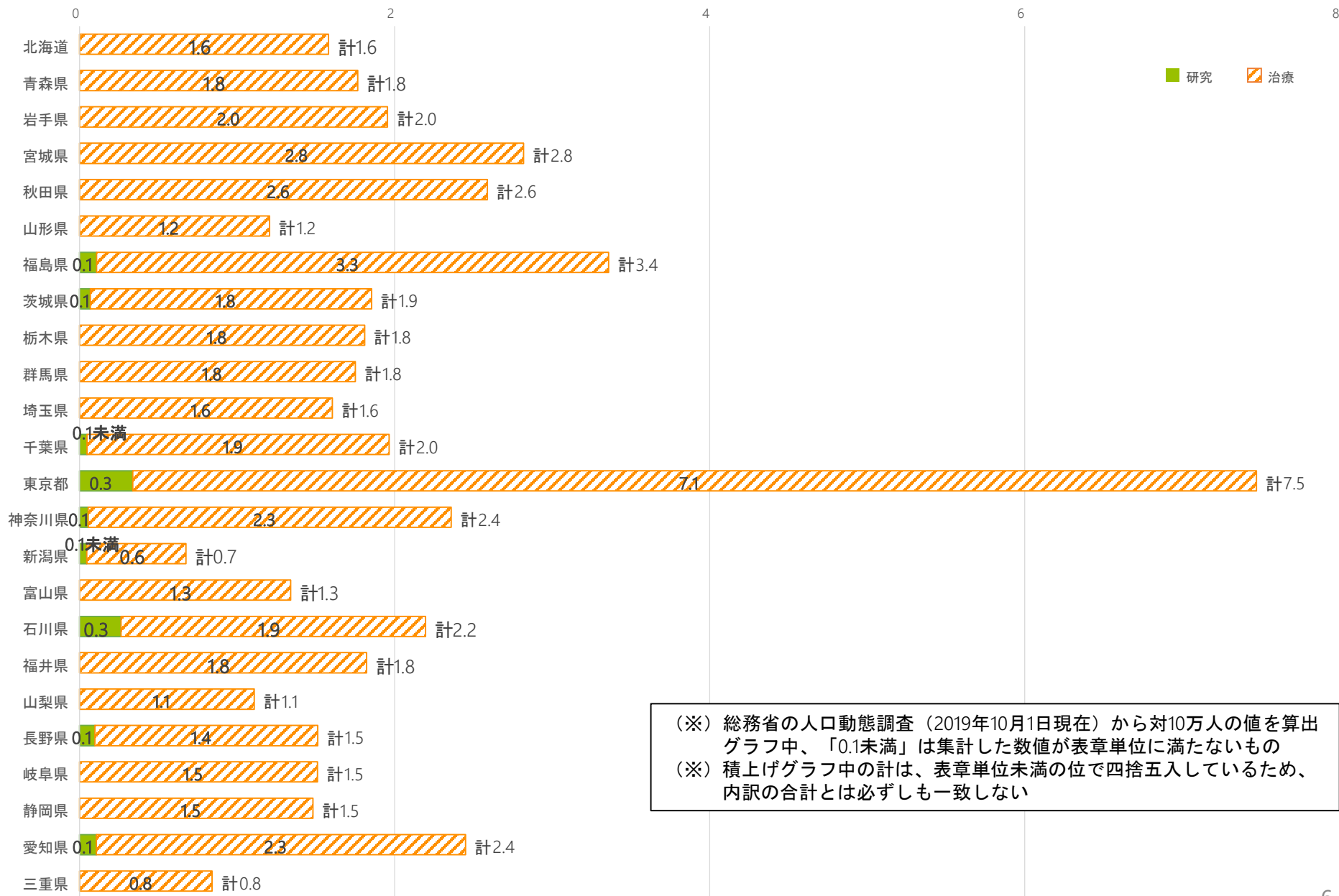
(件)

定期報告件数

	第一種		第二種		第三種	
	研究	治療	研究	治療	研究	治療
北海道	0	0	0	9	0	74
青森県	0	0	0	2	0	20
岩手県	0	0	0	1	0	23
宮城県	0	0	0	0	0	65
秋田県	0	0	0	0	0	25
山形県	0	0	0	1	0	12
福島県	2	0	0	2	0	58
茨城県	0	0	1	4	1	47
栃木県	0	0	0	1	0	34
群馬県	0	0	0	4	0	30
埼玉県	0	0	0	14	0	104
千葉県	1	0	0	10	2	110
東京都	2	0	10	151	35	842
神奈川県	1	0	4	28	0	184
新潟県	0	0	1	1	0	13
富山県	0	0	0	0	0	14
石川県	0	0	2	1	1	21
福井県	0	0	0	1	0	13
山梨県	0	0	0	3	0	6
長野県	1	0	0	1	1	28
岐阜県	0	0	0	0	0	30
静岡県	0	0	0	4	0	50
愛知県	3	0	4	18	1	159
三重県	0	0	0	2	0	13

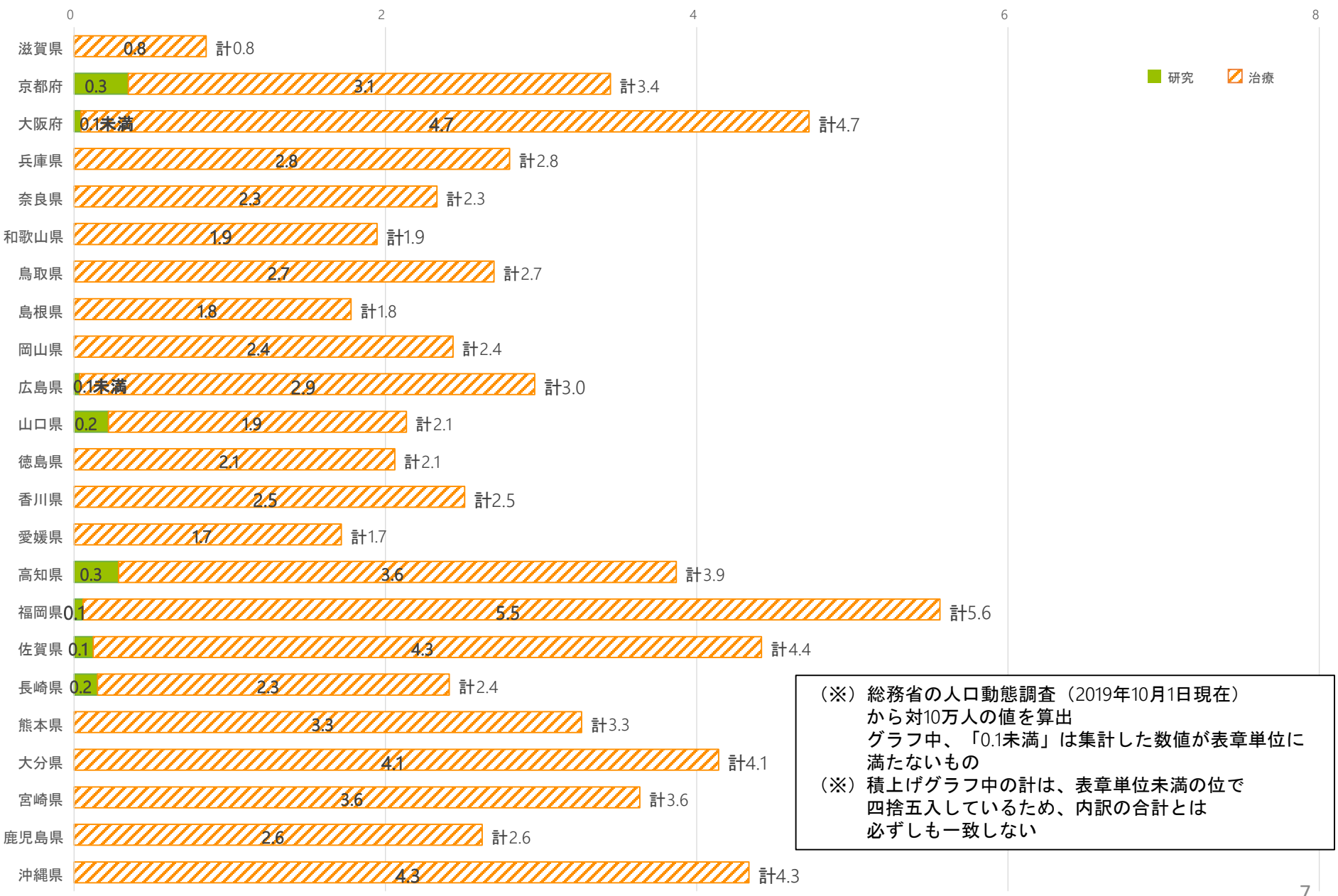
	第一種		第二種		第三種	
	研究	治療	研究	治療	研究	治療
滋賀県	0	0	0	0	0	12
京都府	3	0	6	6	0	74
大阪府	1	0	2	67	1	345
兵庫県	0	0	0	20	0	133
奈良県	0	0	0	2	0	29
和歌山県	0	0	0	0	0	18
鳥取県	0	0	0	0	0	15
島根県	0	0	0	1	0	11
岡山県	0	0	0	2	0	44
広島県	1	0	0	2	0	80
山口県	0	0	3	1	0	25
徳島県	0	0	0	1	0	14
香川県	0	0	0	1	0	23
愛媛県	0	0	0	2	0	21
高知県	0	0	2	2	0	23
福岡県	0	0	1	43	2	238
佐賀県	0	0	1	2	0	33
長崎県	1	0	1	2	0	28
熊本県	0	0	0	9	0	48
大分県	0	0	0	3	0	44
宮崎県	0	0	0	3	0	36
鹿児島県	0	0	0	1	0	41
沖縄県	0	0	0	4	0	59
合計	16	0	38	432	44	3,369

定期報告件数（種別）（対10万人）（1/2）



(※) 総務省の人口動態調査（2019年10月1日現在）から対10万人の値を算出
 グラフ中、「0.1未満」は集計した数値が表章単位に満たないもの
 (※) 積上げグラフ中の計は、表章単位未満の位で四捨五入しているため、
 内訳の合計とは必ずしも一致しない

定期報告件数（種別）（対10万人）（2/2）



(※) 総務省の人口動態調査（2019年10月1日現在）から対10万人の値を算出
 グラフ中、「0.1未満」は集計した数値が表章単位に満たないもの
 (※) 積上げグラフ中の計は、表章単位未満の位で四捨五入しているため、内訳の合計とは必ずしも一致しない

治療の実施状況

再生医療を受けた者の数（治療のみ）

	治療		
	第1種	第2種	第3種
北海道	-	192	1,348
青森県	-	19	207
岩手県	-	34	155
宮城県	-	2未満	823
秋田県	-	2未満	78
山形県	-	16	73
福島県	-	28	410
茨城県	-	128	529
栃木県	-	17	599
群馬県	-	173	645
埼玉県	-	452	1,520
千葉県	-	293	1,655
東京都	-	5,923	15,685
神奈川県	-	819	2,869
新潟県	-	10	350
富山県	-	2未満	256
石川県	-	2未満	171
福井県	-	129	497
山梨県	-	49	40
長野県	-	31	391
岐阜県	-	2未満	505
静岡県	-	81	614
愛知県	-	391	2,517
三重県	-	46	113

	治療		
	第1種	第2種	第3種
滋賀県	-	2未満	106
京都府	-	87	578
大阪府	-	1,992	7,347
兵庫県	-	2,109	2,368
奈良県	-	60	298
和歌山県	-	2未満	171
鳥取県	-	2未満	50
島根県	-	12	42
岡山県	-	51	718
広島県	-	17	1,436
山口県	-	5	290
徳島県	-	106	421
香川県	-	10	352
愛媛県	-	41	127
高知県	-	90	216
福岡県	-	450	7,616
佐賀県	-	7	348
長崎県	-	34	417
熊本県	-	169	848
大分県	-	84	527
宮崎県	-	64	261
鹿児島県	-	6	674
沖縄県	-	22	431
合計	0	14,229	57,692

(人)

(※) 対象となる報告がない場合は「-」

(※) 省令改正前の様式(旧様式)には、報告期間中の「再生医療を受けた者の数」と「投与件数」の項目が設けられていないため、⁹旧様式で報告書が提出されたものについては集計に含めていない

投与件数（治療のみ）

	治療		
	第1種	第2種	第3種
北海道	-	242	1,449
青森県	-	35	214
岩手県	-	130	168
宮城県	-	2未満	1,666
秋田県	-	2未満	99
山形県	-	16	80
福島県	-	111	781
茨城県	-	273	644
栃木県	-	21	713
群馬県	-	555	769
埼玉県	-	697	1,898
千葉県	-	694	1,967
東京都	-	10,632	27,208
神奈川県	-	1,671	3,607
新潟県	-	10	376
富山県	-	2未満	297
石川県	-	2未満	256
福井県	-	135	538
山梨県	-	105	57
長野県	-	31	470
岐阜県	-	2未満	545
静岡県	-	88	697
愛知県	-	783	3,665
三重県	-	89	118

	治療		
	第1種	第2種	第3種
滋賀県	-	2未満	147
京都府	-	106	878
大阪府	-	3,636	10,004
兵庫県	-	3,859	3,703
奈良県	-	73	647
和歌山県	-	2未満	179
鳥取県	-	2未満	63
島根県	-	16	50
岡山県	-	77	830
広島県	-	19	1,720
山口県	-	5	356
徳島県	-	119	454
香川県	-	11	386
愛媛県	-	93	155
高知県	-	90	256
福岡県	-	717	11,496
佐賀県	-	9	388
長崎県	-	37	511
熊本県	-	242	1,160
大分県	-	97	769
宮崎県	-	94	390
鹿児島県	-	6	770
沖縄県	-	24	493
合計	0	25,628	84,087

(件)

(※) 延べ投与件数

ただし、特定細胞加工物を1回に同一患者の複数箇所へ投与する場合（例えば、多血小板血漿を顔面の複数箇所に投与）は1件として扱う

(※) 対象となる報告がない場合は「-」

(※) 省令改正前の様式(旧様式)には、報告期間中の「再生医療を受けた者の数」と「投与件数」の項目が設けられていないため、旧様式で報告書が提出されたものについては集計に含めていない

研究の実施状況

再生医療を受けた者の数（研究のみ）

	研究		
	第1種	第2種	第3種
北海道	-	-	-
青森県	-	-	-
岩手県	-	-	-
宮城県	-	-	-
秋田県	-	-	-
山形県	-	-	-
福島県	2未満	-	-
茨城県	-	2	2未満
栃木県	-	-	-
群馬県	-	-	-
埼玉県	-	-	-
千葉県	2未満	-	6
東京都	2未満	19	971
神奈川県	3	2	-
新潟県	-	2未満	-
富山県	-	-	-
石川県	-	5	2未満
福井県	-	-	-
山梨県	-	-	-
長野県	2未満	-	2未満
岐阜県	-	-	-
静岡県	-	-	-
愛知県	7	12	2未満
三重県	-	-	-

	研究		
	第1種	第2種	第3種
滋賀県	-	-	-
京都府	2	22	-
大阪府	2	3	2未満
兵庫県	-	-	-
奈良県	-	-	-
和歌山県	-	-	-
鳥取県	-	-	-
島根県	-	-	-
岡山県	-	-	-
広島県	2未満	-	-
山口県	-	4	-
徳島県	-	-	-
香川県	-	-	-
愛媛県	-	-	-
高知県	-	10	-
福岡県	-	2未満	18
佐賀県	-	2未満	-
長崎県	2未満	2	-
熊本県	-	-	-
大分県	-	-	-
宮崎県	-	-	-
鹿児島県	-	-	-
沖縄県	-	-	-
合計	16	82	997

(人)

(※) 対象となる報告がない場合は「-」

(※) 省令改正前の様式(旧様式)には、報告期間中の「再生医療を受けた者の数」と「投与件数」の項目が設けられていないため、旧様式で報告書が提出されたものについては集計に含めていない

投与件数（研究のみ）

	研究		
	第1種	第2種	第3種
北海道	-	-	-
青森県	-	-	-
岩手県	-	-	-
宮城県	-	-	-
秋田県	-	-	-
山形県	-	-	-
福島県	2未満	-	-
茨城県	-	6	2未満
栃木県	-	-	-
群馬県	-	-	-
埼玉県	-	-	-
千葉県	2未満	-	49
東京都	2未満	69	3,777
神奈川県	3	2	-
新潟県	-	2未満	-
富山県	-	-	-
石川県	-	5	2
福井県	-	-	-
山梨県	-	-	-
長野県	2未満	-	2未満
岐阜県	-	-	-
静岡県	-	-	-
愛知県	7	12	2未満
三重県	-	-	-

	研究		
	第1種	第2種	第3種
滋賀県	-	-	-
京都府	3	51	-
大阪府	2	3	2未満
兵庫県	-	-	-
奈良県	-	-	-
和歌山県	-	-	-
鳥取県	-	-	-
島根県	-	-	-
岡山県	-	-	-
広島県	2未満	-	-
山口県	-	4	-
徳島県	-	-	-
香川県	-	-	-
愛媛県	-	-	-
高知県	-	10	-
福岡県	-	2未満	22
佐賀県	-	2未満	-
長崎県	2未満	2	-
熊本県	-	-	-
大分県	-	-	-
宮崎県	-	-	-
鹿児島県	-	-	-
沖縄県	-	-	-
合計	17	165	3,851

(件)

(※) 延べ投与件数

ただし、特定細胞加工物を1回に同一患者の複数箇所へ投与する場合（例えば、多血小板血漿を顔面の複数箇所に投与）は1件として扱う

(※) 対象となる報告がない場合は「-」

(※) 省令改正前の様式(旧様式)には、報告期間中の「再生医療を受けた者の数」と「投与件数」の項目が設けられていないため、旧様式で報告書が提出されたものについては集計に含めていない