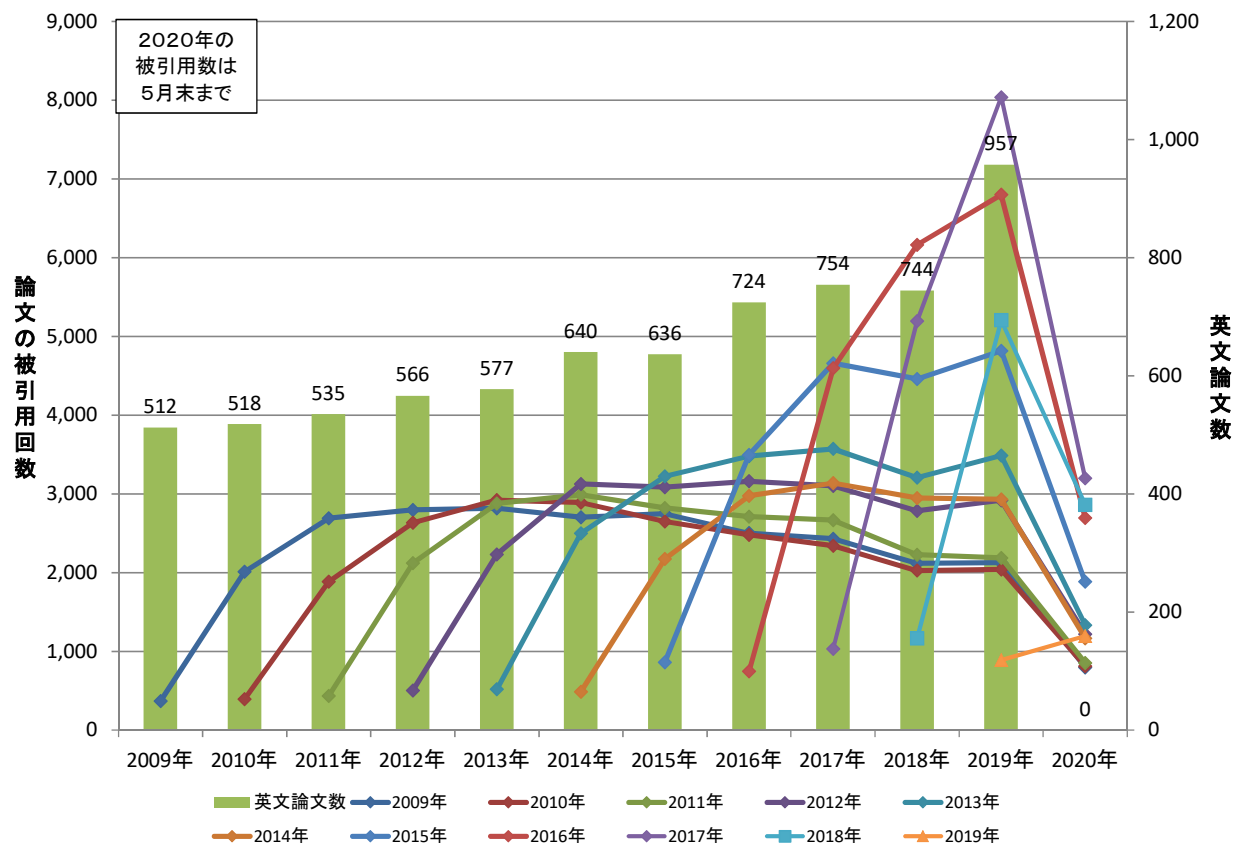
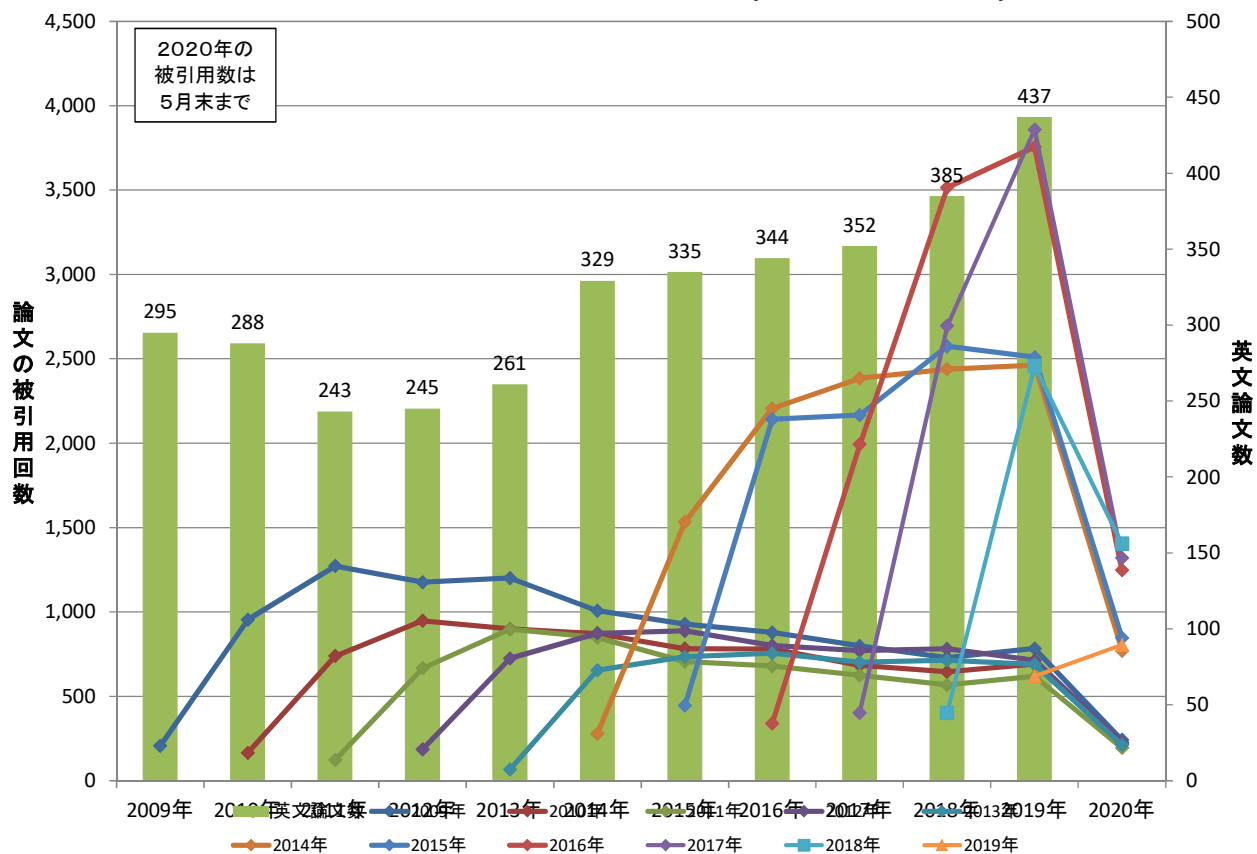


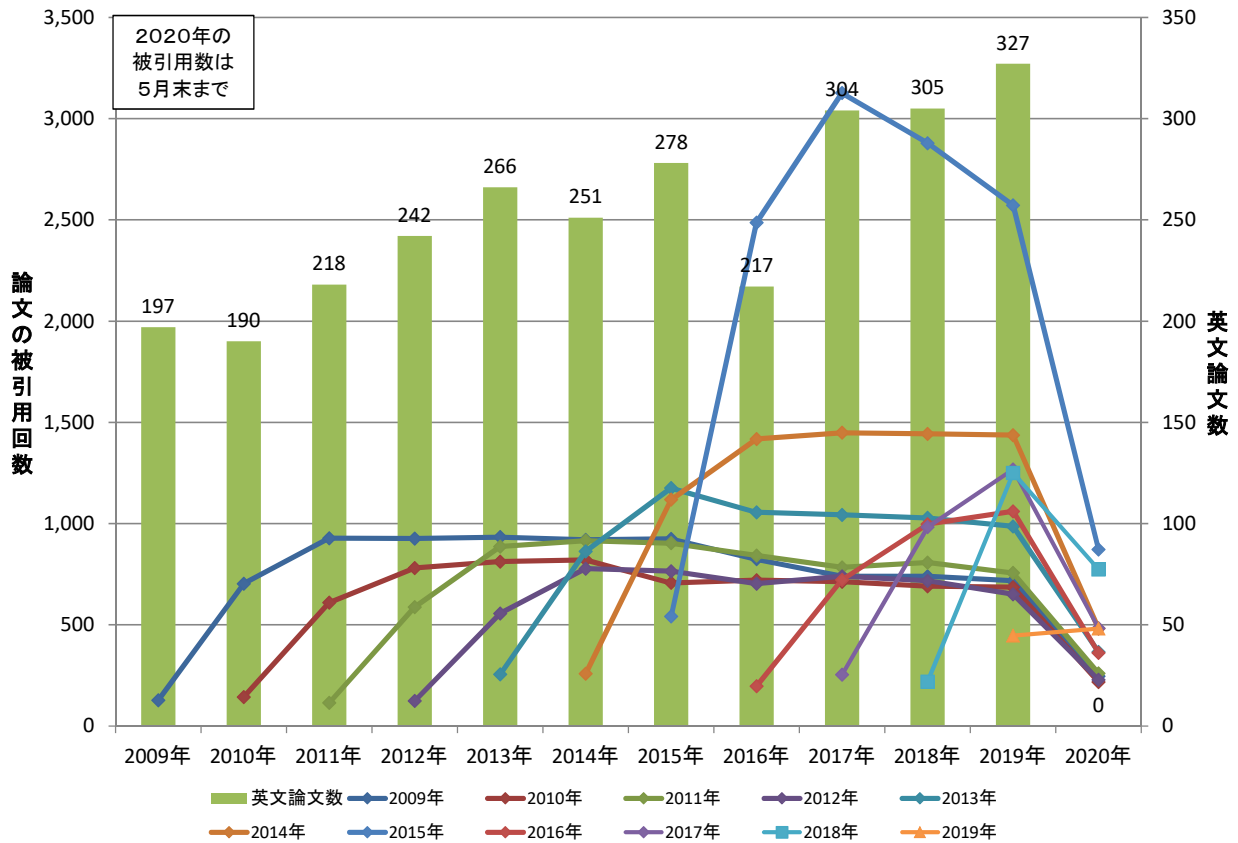
【がん】英文論文の被引用回数(2009年～2020年)



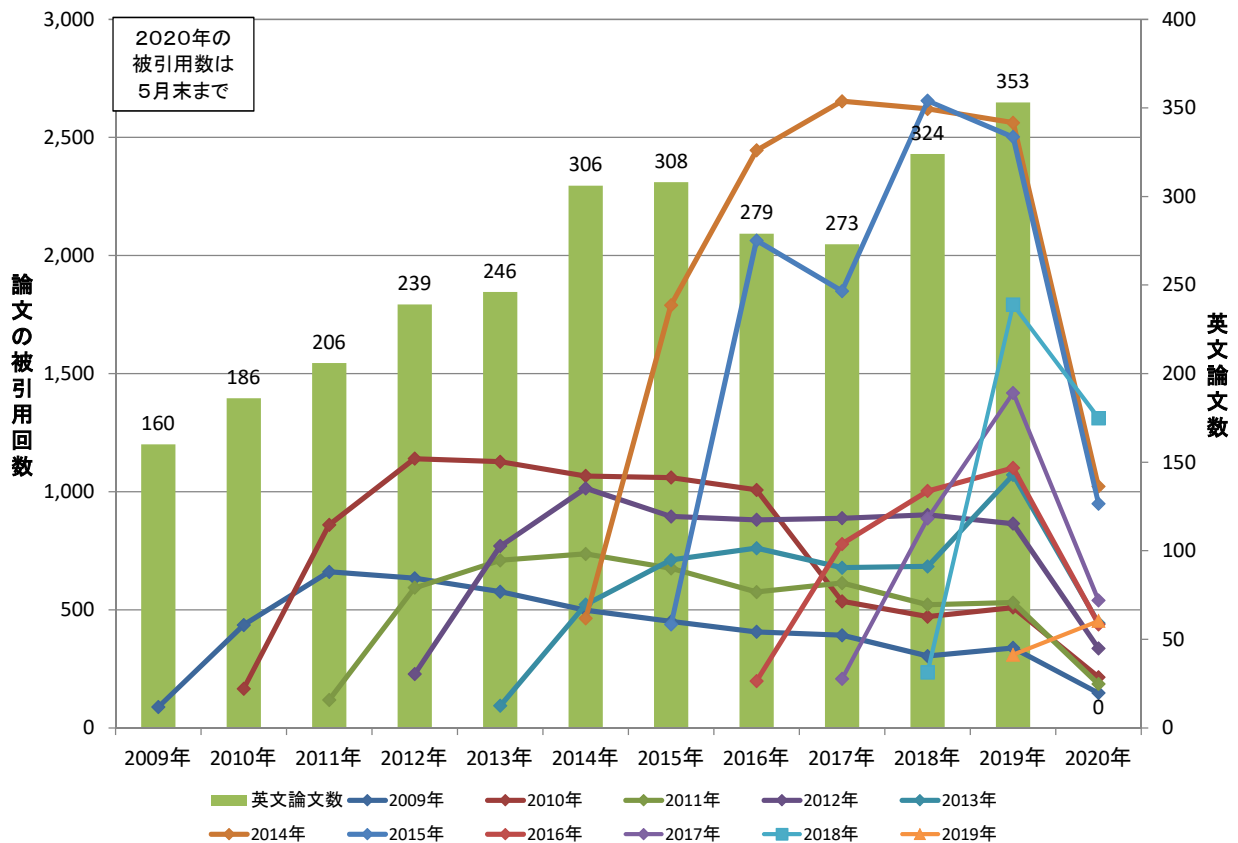
【循環器】英文論文の被引用回数(2009年～2020年)



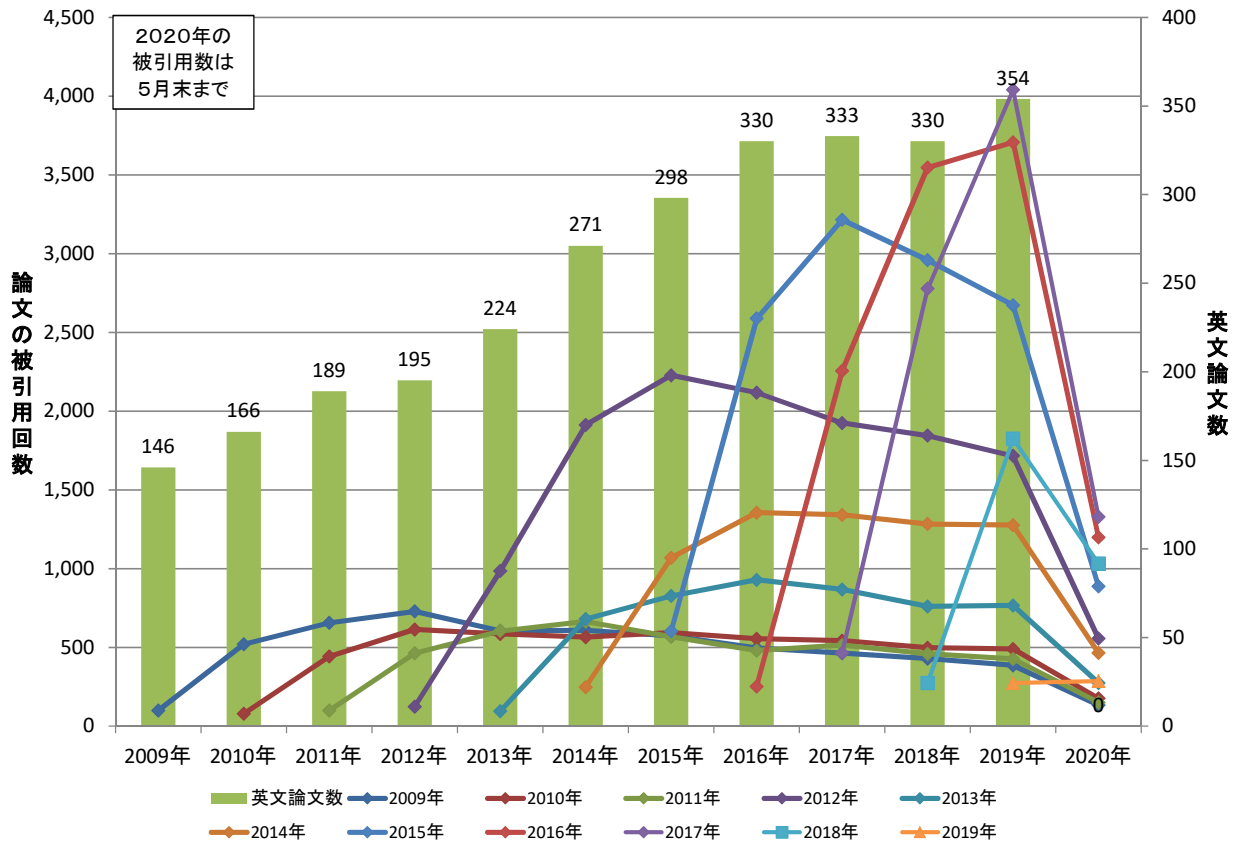
【精神】英文論文の被引用回数(2009年～2020年)



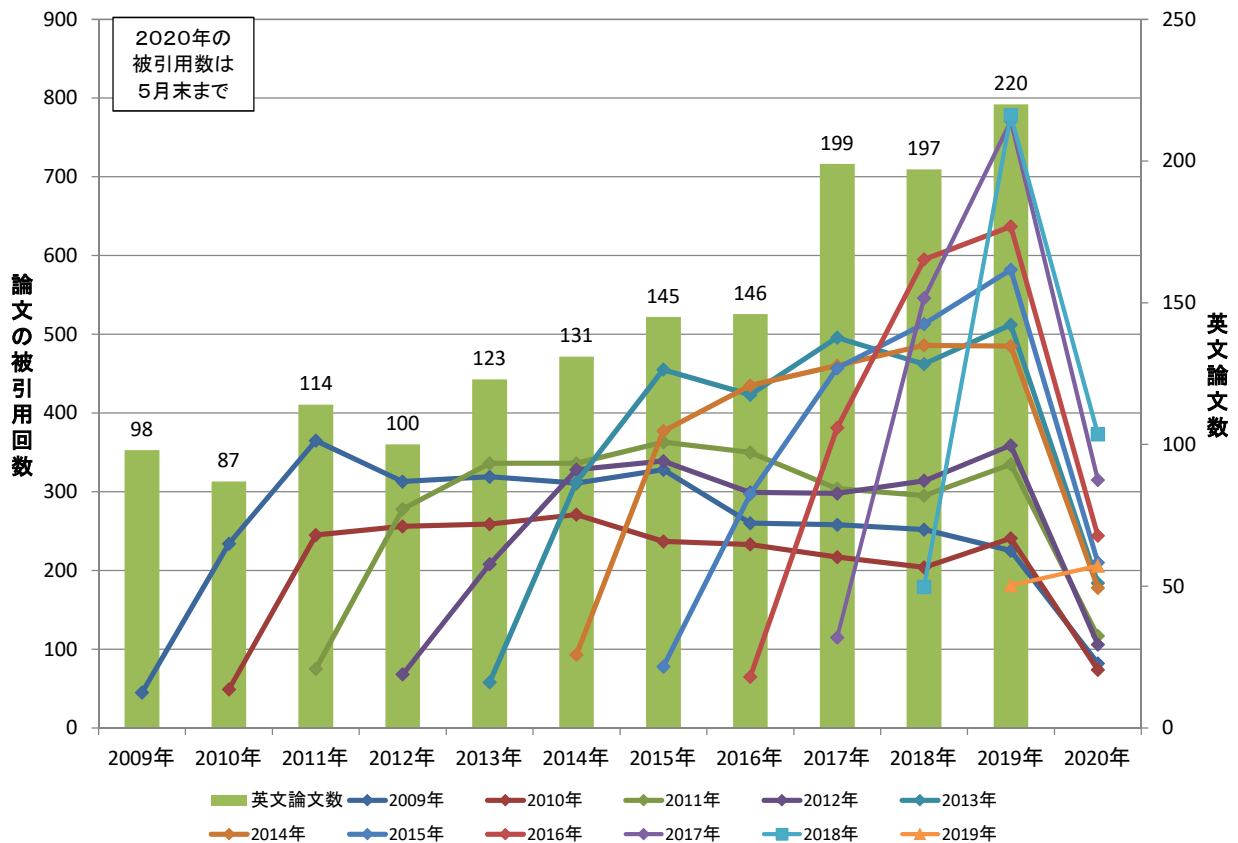
【国際】英文論文の被引用回数(2009年～2020年)



【成育】英文論文の被引用回数(2009年～2020年)



【長寿】英文論文の被引用回数(2009年～2020年)



論文数と引用数等の調査【2020年6月1日時点】

			がん	循環器	精神・神経	国際	成育	長寿
2009年 (※1)	①英文論文数		512	295	197	160	146	98
	②①のうち、掲載された雑誌のインパクトファクター(※2)論文数	10以上-15未満	11	11	1	7	5	0
		15以上-	11	1	5	2	4	2
	③①に該当する論文の被引用回数 (ISI Web of Knowledge)	2009年1月～2009年12月末まで	368	206	128	89	99	45
		2010年1月～2010年12月末まで	2,011	955	703	436	520	234
		2011年1月～2011年12月末まで	2,689	1,272	927	661	656	365
		2012年1月～2012年12月末まで	2,797	1,176	926	634	728	313
		2013年1月～2013年12月末まで	2,817	1,201	933	577	605	319
		2014年1月～2014年12月末まで	2,702	1,008	920	498	608	311
		2015年1月～2015年12月末まで	2,749	929	924	451	572	328
		2016年1月～2016年12月末まで	2,501	879	824	407	495	260
		2017年1月～2017年12月末まで	2,430	799	739	393	462	258
		2018年1月～2018年12月末まで	2,118	729	740	305	428	252
		2019年1月～2019年12月末まで	2,124	784	717	339	386	225
		2020年1月～2020年5月末まで	796	242	246	148	133	82
2010年 (※1)	①英文論文数		518	288	190	186	166	87
	②①のうち、掲載された雑誌のインパクトファクター(※2)論文数	10以上-15未満	11	8	5	10	5	0
		15以上-	12	3	4	2	0	1
	③①に該当する論文の被引用回数 (ISI Web of Knowledge)	2010年1月～2010年12月末まで	393	165	143	166	78	49
		2011年1月～2011年12月末まで	1,885	739	610	860	442	245
		2012年1月～2012年12月末まで	2,633	948	780	1140	614	256
		2013年1月～2013年12月末まで	2,921	899	812	1127	585	259
		2014年1月～2014年12月末まで	2,888	872	821	1067	565	271
		2015年1月～2015年12月末まで	2,650	783	707	1060	592	237
		2016年1月～2016年12月末まで	2,479	780	720	1008	555	233
		2017年1月～2017年12月末まで	2,342	684	713	536	542	217
		2018年1月～2018年12月末まで	2,025	645	690	471	498	204
		2019年1月～2019年12月末まで	2,041	691	686	510	489	241
		2020年1月～2020年5月末まで	810	218	217	215	175	74

			がん	循環器	精神・神経	国際	成育	長寿
2011年	①英文論文数		535	243	218	206	189	114
	②①のうち、掲載された雑誌のインパクトファクター(※2)論文数	10以上-15未満	10	5	8	8	2	0
		15以上-	12	2	4	3	2	1
	③①に該当する論文の被引用回数 (ISI Web of Knowledge)	2011年1月～2011年12月末まで	432	123	114	119	99	75
		2012年1月～2012年12月末まで	2,122	667	588	594	462	278
		2013年1月～2013年12月末まで	2,876	898	887	710	604	336
		2014年1月～2014年12月末まで	2,990	848	916	737	664	336
		2015年1月～2015年12月末まで	2,821	706	903	676	566	363
		2016年1月～2016年12月末まで	2,712	680	842	576	479	350
		2017年1月～2017年12月末まで	2,664	624	784	614	513	304
		2018年1月～2018年12月末まで	2,227	568	807	522	458	295
		2019年1月～2019年12月末まで	2,186	619	756	531	426	335
		2020年1月～2020年5月末まで	852	195	260	186	150	117
2012年	①英文論文数		566	245	242	239	195	100
	②①のうち、掲載された雑誌のインパクトファクター(※2)論文数	10以上-15未満	9	5	2	7	4	1
		15以上-	19	9	3	8	5	1
	③①に該当する論文の被引用回数 (ISI Web of Knowledge)	2012年1月～2012年12月末まで	502	185	124	228	124	68
		2013年1月～2013年12月末まで	2,229	725	556	770	986	208
		2014年1月～2014年12月末まで	3,124	874	778	1015	1913	328
		2015年1月～2015年12月末まで	3,084	888	764	895	2228	339
		2016年1月～2016年12月末まで	3,160	801	703	881	2118	299
		2017年1月～2017年12月末まで	3,100	770	739	888	1,924	298
		2018年1月～2018年12月末まで	2,782	782	717	902	1,844	314
		2019年1月～2019年12月末まで	2,919	714	651	865	1,716	359
		2020年1月～2020年5月末まで	1,218	227	229	337	556	106
2013年	①英文論文数		577	261	266	246	224	123
	②①のうち、掲載された雑誌のインパクトファクター(※2)論文数	10以上-15未満	11	6	7	6	7	2
		15以上-	16	6	2	3	4	1
	③①に該当する論文の被引用回数 (ISI Web of Knowledge)	2013年1月～2013年12月末まで	518	66	256	94	95	58
		2014年1月～2014年12月末まで	2,500	655	863	522	680	312
		2015年1月～2015年12月末まで	3,222	734	1175	711	826	455
		2016年1月～2016年12月末まで	3,480	755	1056	761	929	423
		2017年1月～2017年12月末まで	3,570	702	1,043	679	868	496
		2018年1月～2018年12月末まで	3,207	714	1,028	684	759	462
		2019年1月～2019年12月末まで	3,488	689	986	1,072	766	512
		2020年1月～2020年5月末まで	1,331	212	366	444	273	184

			がん	循環器	精神・神経	国際	成育	長寿
2014年	①英文論文数		640	329	251	306	271	131
	②①のうち、掲載された雑誌のインパクトファクター(※2)論文数	10以上-15未満	12	3	6	7	10	2
		15以上-	13	9	6	9	6	1
	③①に該当する論文の被引用回数 (ISI Web of Knowledge)	2014年1月～2014年12月末まで	485	279	258	464	248	93
		2015年1月～2015年12月末まで	2,175	1,532	1118	1790	1068	377
		2016年1月～2016年12月末まで	2,974	2,207	1418	2445	1356	435
		2017年1月～2017年12月末まで	3,137	2,385	1,449	2,653	1,341	460
		2018年1月～2018年12月末まで	2,946	2,439	1,443	2,621	1,283	486
		2019年1月～2019年12月末まで	2,931	2,463	1,437	2,562	1,275	485
		2020年1月～2020年5月末まで	1,165	770	481	1,022	465	178
2015年	①英文論文数		636	335	278	308	298	145
	②①のうち、掲載された雑誌のインパクトファクター(※2)論文数	10以上-15未満	17	5	8	8	9	2
		15以上-	22	10	4	6	8	0
	③①に該当する論文の被引用回数 (ISI Web of Knowledge)	2015年1月～2015年12月末まで	861	446	541	439	602	78
		2016年1月～2016年12月末まで	3,496	2,142	2487	2064	2588	297
		2017年1月～2017年12月末まで	4,659	2,167	3,126	1,849	3,215	457
		2018年1月～2018年12月末まで	4,457	2,575	2,879	2,655	2,959	513
		2019年1月～2019年12月末まで	4,816	2,510	2,572	2,502	2,672	582
		2020年1月～2020年5月末まで	1,883	847	872	950	888	210
2016年	①英文論文数		724	344	217	279	330	146
	②①のうち、掲載された雑誌のインパクトファクター(※2)論文数	10以上-15未満	32	9	3	7	7	2
		15以上-	33	18	4	4	12	1
	③①に該当する論文の被引用回数 (ISI Web of Knowledge)	2016年1月～2016年12月末まで	745	340	197	199	252	65
		2017年1月～2017年12月末まで	4,595	1,993	722	779	2,256	381
		2018年1月～2018年12月末まで	6,160	3,515	997	1,003	3,546	595
		2019年1月～2019年12月末まで	6,799	3,756	1,061	1,101	3,707	637
		2020年1月～2020年5月末まで	2,692	1,249	361	439	1,198	244

			がん	循環器	精神・神経	国際	成育	長寿
2017年	①英文論文数		754	352	304	273	333	199
	②①のうち、掲載された雑誌のインパクトファクター(※2)論文数	10以上-15未満	31	6	6	11	8	3
		15以上-	48	22	3	9	13	1
	③①に該当する論文の被引用回数 (ISI Web of Knowledge)	2017年1月～2017年12月末まで	1,029	402	254	208	464	115
		2018年1月～2018年12月末まで	5,193	2,695	983	887	2,777	546
		2019年1月～2019年12月末まで	8,038	3,858	1,268	1,419	4,041	771
		2020年1月～2020年5月末まで	3,198	1,320	483	540	1,329	315
2018年	①英文論文数		744	385	305	324	330	197
	②①のうち、掲載された雑誌のインパクトファクター(※2)論文数	10以上-15未満	26	10	10	13	6	6
		15以上-	37	21	5	10	9	3
	③①に該当する論文の被引用回数 (ISI Web of Knowledge)	2018年1月～2018年12月末まで	1,164	403	219	235	273	179
		2019年1月～2019年12月末まで	5,207	2,458	1,250	1,792	1,824	778
		2020年1月～2020年5月末まで	2,860	1,405	774	1,311	1,032	373
2019年	①英文論文数		957	437	327	353	354	220
	②①のうち、掲載された雑誌のインパクトファクター(※2)論文数	10以上-15未満	46	12	10	9	8	6
		15以上-	39	21	16	9	5	3
	③①に該当する論文の被引用回数 (ISI Web of Knowledge)	2019年1月～2019年12月末まで	889	619	446	310	273	181
		2020年1月～2020年5月末まで	1,195	805	481	453	286	206

※1 2009年・2010年は2011年時点の数値を用いている。

※2 Web of Scienceで検索できる論文(Article)について調査対象としている。

【参考】2020年6月1日時点

	がん	循環器	精神・神経	国際	成育	長寿
常勤研究者数	209	96	93	92	41	44
常勤医師数	464	156	72	489	320	70
合計	673	252	165	581	361	114

論文数と引用数等の調査【2020年6月1日時点】

			がん	循環器	精神・神経	国際	成育	長寿
2009年 (※1)	①英文論文数		512	295	197	160	146	98
	②①のうち、掲載された雑誌のインパクトファクター(※2)論文数	10以上-15未満	11	11	1	7	5	0
		15以上-	11	1	5	2	4	2
	③①に該当する論文の被引用回数 (ISI Web of Knowledge)	2009年1月～2009年12月末まで	368	206	128	89	99	45
		2010年1月～2010年12月末まで	2,011	955	703	436	520	234
		2011年1月～2011年12月末まで	2,689	1,272	927	661	656	365
		2012年1月～2012年12月末まで	2,797	1,176	926	634	728	313
		2013年1月～2013年12月末まで	2,817	1,201	933	577	605	319
		2014年1月～2014年12月末まで	2,702	1,008	920	498	608	311
		2015年1月～2015年12月末まで	2,749	929	924	451	572	328
		2016年1月～2016年12月末まで	2,501	879	824	407	495	260
		2017年1月～2017年12月末まで	2,430	799	739	393	462	258
		2018年1月～2018年12月末まで	2,118	729	740	305	428	252
		2019年1月～2019年12月末まで	2,124	784	717	339	386	225
		2020年1月～2020年5月末まで	796	242	246	148	133	82
2010年 (※1)	①英文論文数		518	288	190	186	166	87
	②①のうち、掲載された雑誌のインパクトファクター(※2)論文数	10以上-15未満	11	8	5	10	5	0
		15以上-	12	3	4	2	0	1
	③①に該当する論文の被引用回数 (ISI Web of Knowledge)	2010年1月～2010年12月末まで	393	165	143	166	78	49
		2011年1月～2011年12月末まで	1,885	739	610	860	442	245
		2012年1月～2012年12月末まで	2,633	948	780	1140	614	256
		2013年1月～2013年12月末まで	2,921	899	812	1127	585	259
		2014年1月～2014年12月末まで	2,888	872	821	1067	565	271
		2015年1月～2015年12月末まで	2,650	783	707	1060	592	237
		2016年1月～2016年12月末まで	2,479	780	720	1008	555	233
		2017年1月～2017年12月末まで	2,342	684	713	536	542	217
		2018年1月～2018年12月末まで	2,025	645	690	471	498	204
		2019年1月～2019年12月末まで	2,041	691	686	510	489	241
		2020年1月～2020年5月末まで	810	218	217	215	175	74

			がん	循環器	精神・神経	国際	成育	長寿
2011年	①英文論文数		535	243	218	206	189	114
	②①のうち、掲載された雑誌のインパクトファクター(※2)論文数	10以上-15未満	10	5	8	8	2	0
		15以上-	12	2	4	3	2	1
	③①に該当する論文の被引用回数 (ISI Web of Knowledge)	2011年1月～2011年12月末まで	432	123	114	119	99	75
		2012年1月～2012年12月末まで	2,122	667	588	594	462	278
		2013年1月～2013年12月末まで	2,876	898	887	710	604	336
		2014年1月～2014年12月末まで	2,990	848	916	737	664	336
		2015年1月～2015年12月末まで	2,821	706	903	676	566	363
		2016年1月～2016年12月末まで	2,712	680	842	576	479	350
		2017年1月～2017年12月末まで	2,664	624	784	614	513	304
		2018年1月～2018年12月末まで	2,227	568	807	522	458	295
		2019年1月～2019年12月末まで	2,186	619	756	531	426	335
		2020年1月～2020年5月末まで	852	195	260	186	150	117
2012年	①英文論文数		566	245	242	239	195	100
	②①のうち、掲載された雑誌のインパクトファクター(※2)論文数	10以上-15未満	9	5	2	7	4	1
		15以上-	19	9	3	8	5	1
	③①に該当する論文の被引用回数 (ISI Web of Knowledge)	2012年1月～2012年12月末まで	502	185	124	228	124	68
		2013年1月～2013年12月末まで	2,229	725	556	770	986	208
		2014年1月～2014年12月末まで	3,124	874	778	1015	1913	328
		2015年1月～2015年12月末まで	3,084	888	764	895	2228	339
		2016年1月～2016年12月末まで	3,160	801	703	881	2118	299
		2017年1月～2017年12月末まで	3,100	770	739	888	1,924	298
		2018年1月～2018年12月末まで	2,782	782	717	902	1,844	314
		2019年1月～2019年12月末まで	2,919	714	651	865	1,716	359
		2020年1月～2020年5月末まで	1,218	227	229	337	556	106
2013年	①英文論文数		577	261	266	246	224	123
	②①のうち、掲載された雑誌のインパクトファクター(※2)論文数	10以上-15未満	11	6	7	6	7	2
		15以上-	16	6	2	3	4	1
	③①に該当する論文の被引用回数 (ISI Web of Knowledge)	2013年1月～2013年12月末まで	518	66	256	94	95	58
		2014年1月～2014年12月末まで	2,500	655	863	522	680	312
		2015年1月～2015年12月末まで	3,222	734	1175	711	826	455
		2016年1月～2016年12月末まで	3,480	755	1056	761	929	423
		2017年1月～2017年12月末まで	3,570	702	1,043	679	868	496
		2018年1月～2018年12月末まで	3,207	714	1,028	684	759	462
		2019年1月～2019年12月末まで	3,488	689	986	1,072	766	512
		2020年1月～2020年5月末まで	1,331	212	366	444	273	184

			がん	循環器	精神・神経	国際	成育	長寿
2014年	①英文論文数		640	329	251	306	271	131
	②①のうち、掲載された雑誌のインパクトファクター(※2)論文数	10以上-15未満	12	3	6	7	10	2
		15以上-	13	9	6	9	6	1
	③①に該当する論文の被引用回数 (ISI Web of Knowledge)	2014年1月～2014年12月末まで	485	279	258	464	248	93
		2015年1月～2015年12月末まで	2,175	1,532	1118	1790	1068	377
		2016年1月～2016年12月末まで	2,974	2,207	1418	2445	1356	435
		2017年1月～2017年12月末まで	3,137	2,385	1,449	2,653	1,341	460
		2018年1月～2018年12月末まで	2,946	2,439	1,443	2,621	1,283	486
		2019年1月～2019年12月末まで	2,931	2,463	1,437	2,562	1,275	485
		2020年1月～2020年5月末まで	1,165	770	481	1,022	465	178
2015年	①英文論文数		636	335	278	308	298	145
	②①のうち、掲載された雑誌のインパクトファクター(※2)論文数	10以上-15未満	17	5	8	8	9	2
		15以上-	22	10	4	6	8	0
	③①に該当する論文の被引用回数 (ISI Web of Knowledge)	2015年1月～2015年12月末まで	861	446	541	439	602	78
		2016年1月～2016年12月末まで	3,496	2,142	2487	2064	2588	297
		2017年1月～2017年12月末まで	4,659	2,167	3,126	1,849	3,215	457
		2018年1月～2018年12月末まで	4,457	2,575	2,879	2,655	2,959	513
		2019年1月～2019年12月末まで	4,816	2,510	2,572	2,502	2,672	582
		2020年1月～2020年5月末まで	1,883	847	872	950	888	210
2016年	①英文論文数		724	344	217	279	330	146
	②①のうち、掲載された雑誌のインパクトファクター(※2)論文数	10以上-15未満	32	9	3	7	7	2
		15以上-	33	18	4	4	12	1
	③①に該当する論文の被引用回数 (ISI Web of Knowledge)	2016年1月～2016年12月末まで	745	340	197	199	252	65
		2017年1月～2017年12月末まで	4,595	1,993	722	779	2,256	381
		2018年1月～2018年12月末まで	6,160	3,515	997	1,003	3,546	595
		2019年1月～2019年12月末まで	6,799	3,756	1,061	1,101	3,707	637
		2020年1月～2020年5月末まで	2,692	1,249	361	439	1,198	244

			がん	循環器	精神・神経	国際	成育	長寿
2017年	①英文論文数		754	352	304	273	333	199
	②①のうち、掲載された雑誌のインパクトファクター(※2)論文数	10以上-15未満	31	6	6	11	8	3
		15以上-	48	22	3	9	13	1
	③①に該当する論文の被引用回数 (ISI Web of Knowledge)	2017年1月～2017年12月末まで	1,029	402	254	208	464	115
		2018年1月～2018年12月末まで	5,193	2,695	983	887	2,777	546
		2019年1月～2019年12月末まで	8,038	3,858	1,268	1,419	4,041	771
		2020年1月～2020年5月末まで	3,198	1,320	483	540	1,329	315
2018年	①英文論文数		744	385	305	324	330	197
	②①のうち、掲載された雑誌のインパクトファクター(※2)論文数	10以上-15未満	26	10	10	13	6	6
		15以上-	37	21	5	10	9	3
	③①に該当する論文の被引用回数 (ISI Web of Knowledge)	2018年1月～2018年12月末まで	1,164	403	219	235	273	179
		2019年1月～2019年12月末まで	5,207	2,458	1,250	1,792	1,824	778
		2020年1月～2020年5月末まで	2,860	1,405	774	1,311	1,032	373
2019年	①英文論文数		957	437	327	353	354	220
	②①のうち、掲載された雑誌のインパクトファクター(※2)論文数	10以上-15未満	46	12	10	9	8	6
		15以上-	39	21	16	9	5	3
	③①に該当する論文の被引用回数 (ISI Web of Knowledge)	2019年1月～2019年12月末まで	889	619	446	310	273	181
		2020年1月～2020年5月末まで	1,195	805	481	453	286	206

※1 2009年・2010年は2011年時点の数値を用いている。

※2 Web of Scienceで検索できる論文(Article)について調査対象としている。

【参考】2020年6月1日時点

	がん	循環器	精神・神経	国際	成育	長寿
常勤研究者数	209	96	93	92	41	44
常勤医師数	464	156	72	489	320	70
合計	673	252	165	581	361	114