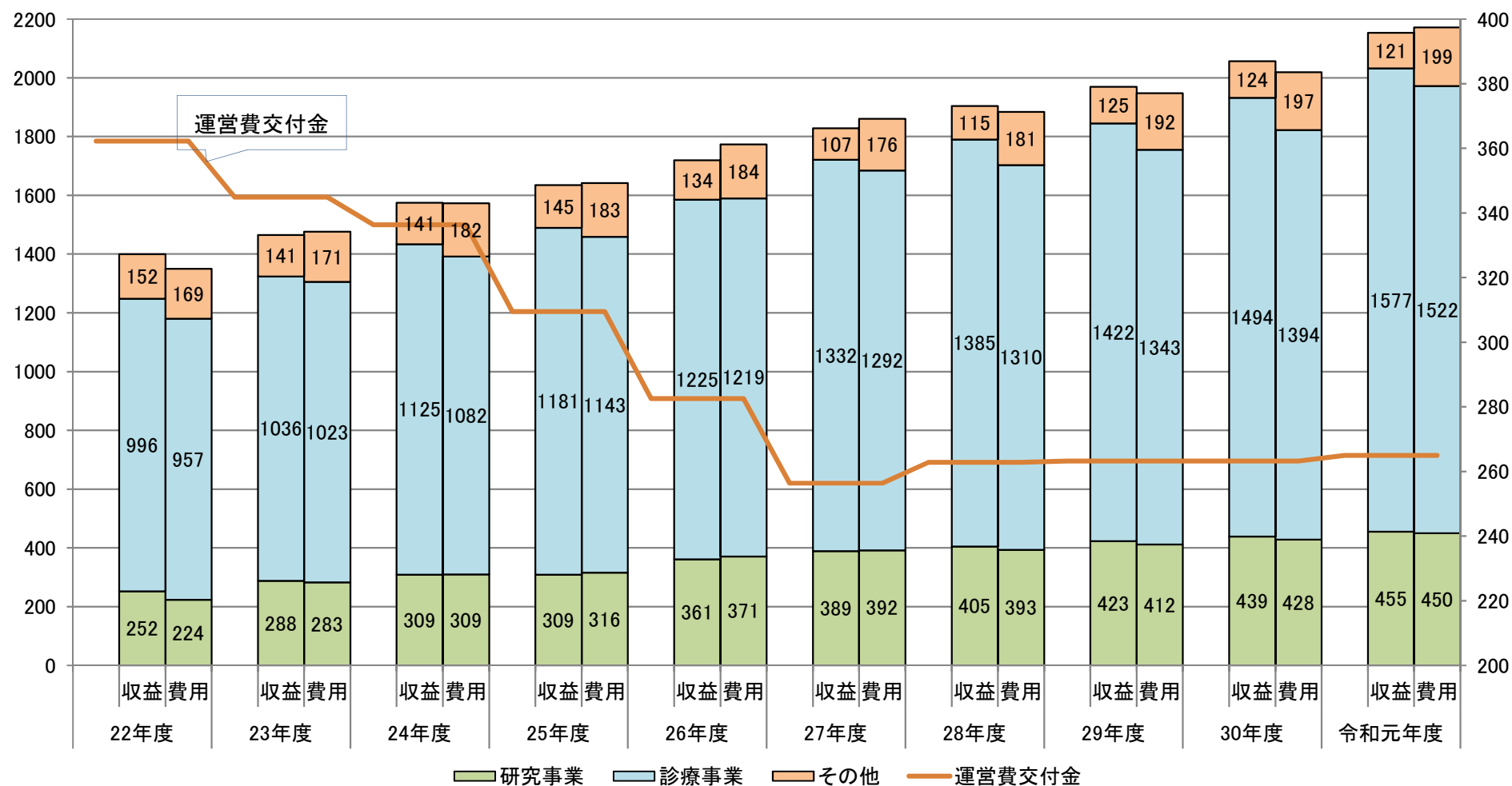


運営費交付金、経常収益・経常費用の推移（6NC）

参考資料 3 （単位：億円）

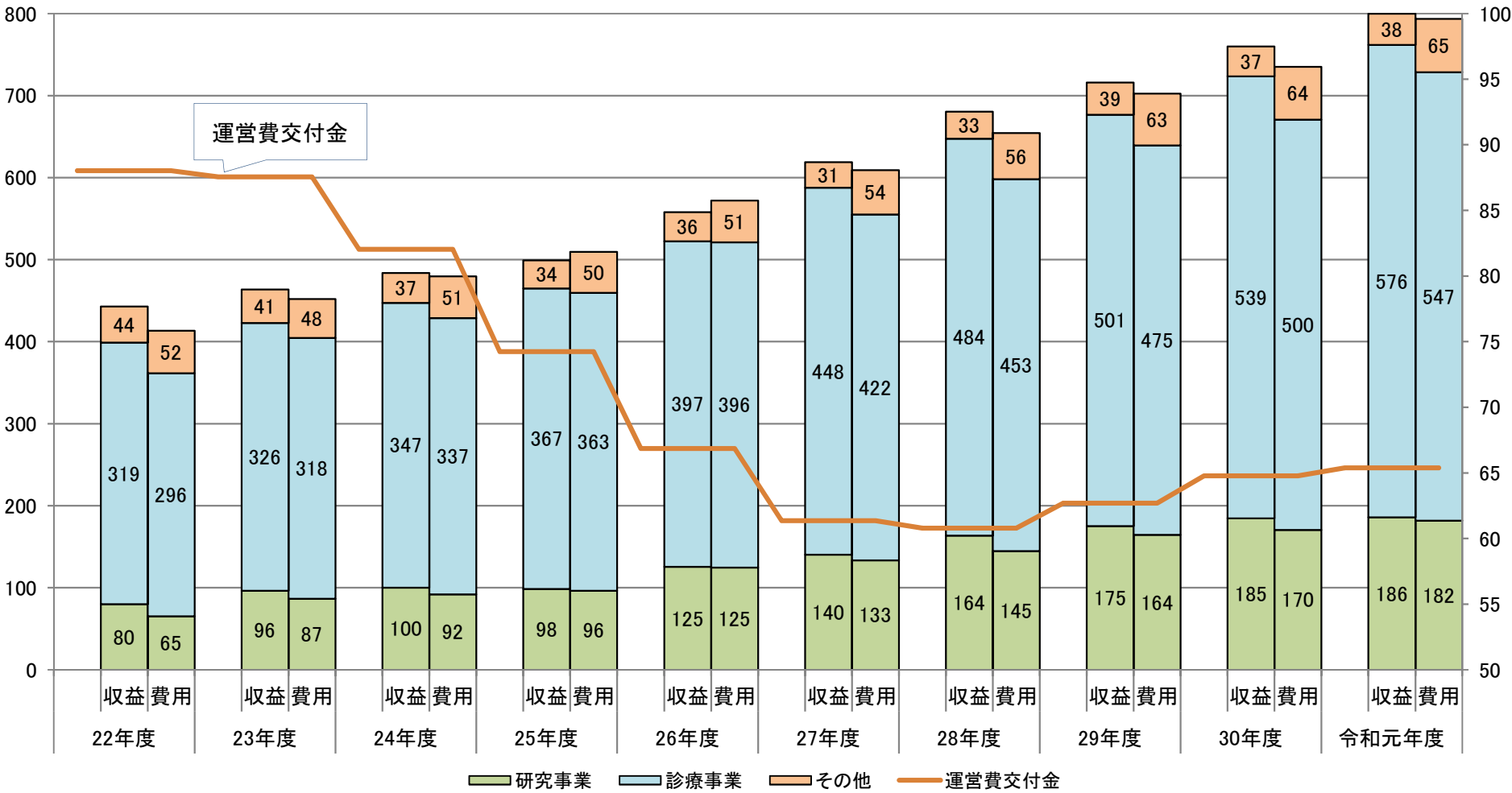


	22年度			23年度			24年度			25年度			26年度			27年度			28年度			29年度			30年度			令和元年度			令和元年度-22年度	
	収益	費用	収益-費用	収益	費用	収益-費用	収益	費用	収益-費用	収益	費用	収益-費用	収益	費用	収益-費用	収益	費用	収益-費用	収益	費用	収益-費用	収益	費用	収益-費用	収益	費用	収益-費用	収益	費用	収益-費用	収益	費用
研究事業	252	224	29	288	283	5	309	309	△ 0	309	316	△ 8	361	371	△ 10	389	392	△ 3	405	393	12	423	412	11	439	428	11	455	450	5	203	227
診療事業	996	957	39	1036	1023	13	1125	1082	43	1181	1143	38	1225	1219	6	1332	1292	40	1385	1310	75	1422	1343	79	1494	1394	100	1577	1522	55	581	565
その他	152	169	△ 18	141	171	△ 30	141	182	△ 41	145	183	△ 37	134	184	△ 50	107	176	△ 69	115	181	△ 66	125	192	△ 68	124	197	△ 73	121	199	△ 78	△ 31	30
合計	1400	1349	50	1464	1477	△ 12	1574	1573	2	1635	1641	△ 7	1719	1773	△ 54	1828	1861	△ 33	1904	1884	20	1970	1947	23	2057	2019	37	2153	2171	△ 18	753	822
運営費交付金	362.2			344.9			336.3			309.5			282.6			256.4			262.8			263.3			263.3			265.0			△ 97.3	

※セグメントについては、「研究事業」は研究、臨床研究、「診療事業」は診療、「その他」はそれ以外に分類している。

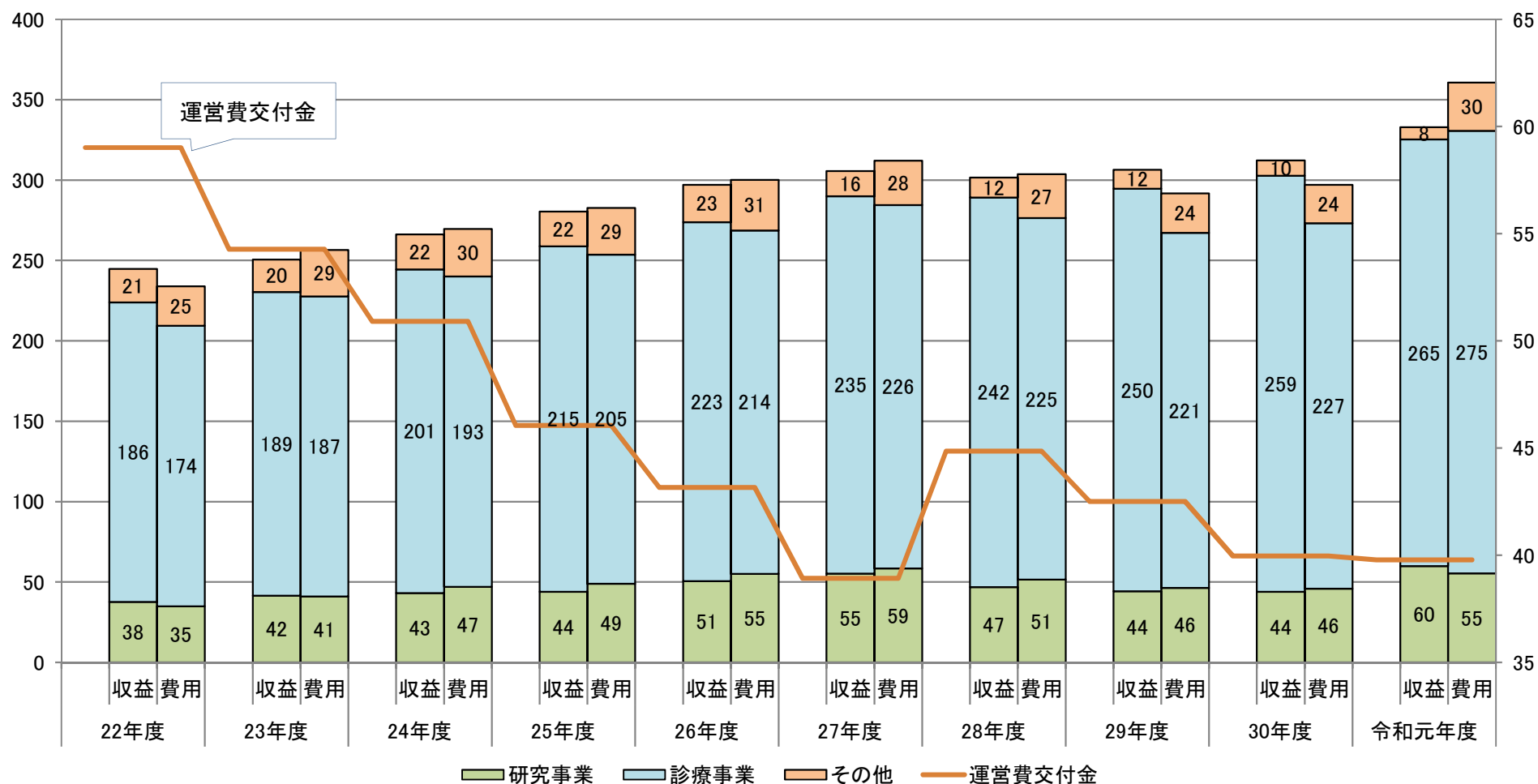
運営費交付金、経常収益・経常費用の推移（国立がん研究センター）

（単位：億円）



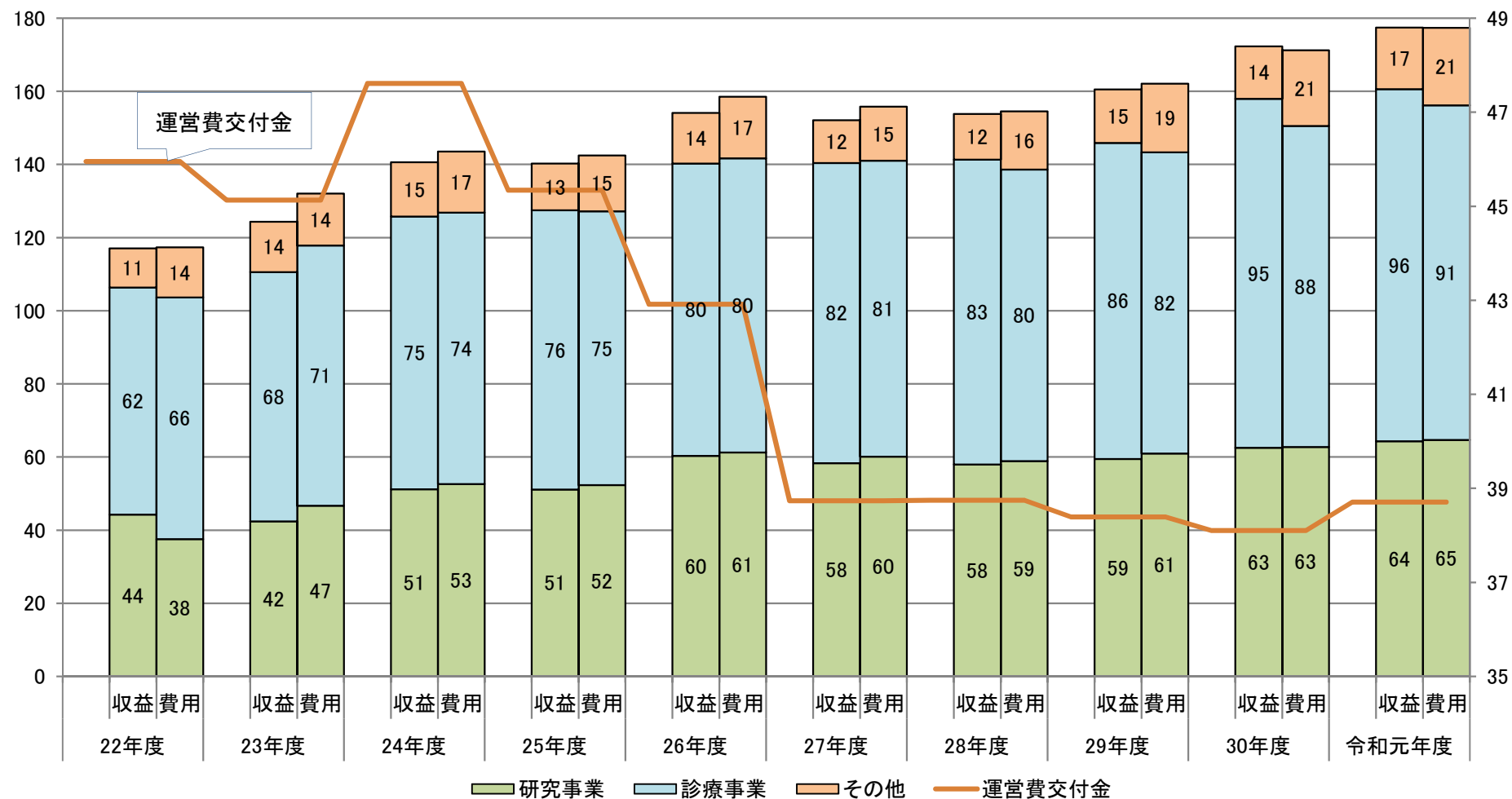
	22年度			23年度			24年度			25年度			26年度			27年度			28年度			29年度			30年度			令和元年度			令和元年度-22年度	
	収益	費用	収益-費用	収益	費用	収益-費用	収益	費用	収益-費用	収益	費用	収益-費用	収益	費用	収益-費用	収益	費用	収益-費用	収益	費用	収益-費用	収益	費用	収益-費用	収益	費用	収益-費用	収益	費用	収益-費用	収益	費用
研究事業	80	65	15	96	87	10	100	92	8	98	96	2	125	125	1	140	133	7	164	145	19	175	164	11	185	170	14	186	182	4	106	117
診療事業	319	296	22	326	318	9	347	337	10	367	363	3	397	396	0	448	422	26	484	453	31	501	475	27	539	500	38	576	547	29	257	250
その他	44	52	△ 8	41	48	△ 7	37	51	△ 14	34	50	△ 16	36	51	△ 15	31	54	△ 23	33	56	△ 23	39	63	△ 24	37	64	△ 28	38	65	△ 27	△ 6	13
合計	443	413	30	464	452	12	484	480	4	499	509	△ 10	558	572	△ 14	619	609	10	681	654	26	716	702	14	760	735	25	800	793	6	357	380
※セグメントについては、「研究事業」は研究、臨床研究、「診療事業」は診療、「その他」はそれ以外に分類している。																																
運営費交付金	88.0			87.6			82.0			74.3			66.9			61.4			60.8			62.7			64.8			65.4			△ 22.6	

運営費交付金、経常収益・経常費用の推移（国立循環器病研究センター）（単位：億円）



	22年度			23年度			24年度			25年度			26年度			27年度			28年度			29年度			30年度			令和元年度			令和元年度-22年度				
	収益	費用	収益-費用	収益	費用	収益-費用	収益	費用	収益-費用	収益	費用	収益-費用	収益	費用	収益-費用	収益	費用	収益-費用	収益	費用	収益-費用	収益	費用	収益-費用	収益	費用	収益-費用	収益	費用	収益-費用	収益	費用			
研究事業	38	35	3	42	41	1	43	47	△ 4	44	49	△ 5	51	55	△ 5	55	59	△ 3	47	51	△ 5	44	46	△ 2	44	46	△ 2	60	55	5	22	20			
診療事業	186	174	12	189	187	2	201	193	8	215	205	10	223	214	10	235	226	9	242	225	18	250	221	30	259	227	31	265	275	△ 10	79	101			
その他	21	25	△ 4	20	29	△ 9	22	30	△ 8	22	29	△ 7	23	31	△ 8	16	28	△ 12	12	27	△ 15	12	24	△ 13	10	24	△ 14	8	30	△ 22	△ 13	6			
合計	245	234	11	251	257	△ 6	266	270	△ 3	280	283	△ 2	297	300	△ 3	306	312	△ 6	302	304	△ 2	306	292	15	312	297	15	333	361	△ 28	88	127			
※セグメントについては、「研究事業」は研究、臨床研究、「診療事業」は診療、「その他」はそれ以外に分類している。																																			
運営費交付金	59.0			54.3			50.9			46.1			43.2			38.9			44.9			42.5			40.0			39.8			△ 19.2				

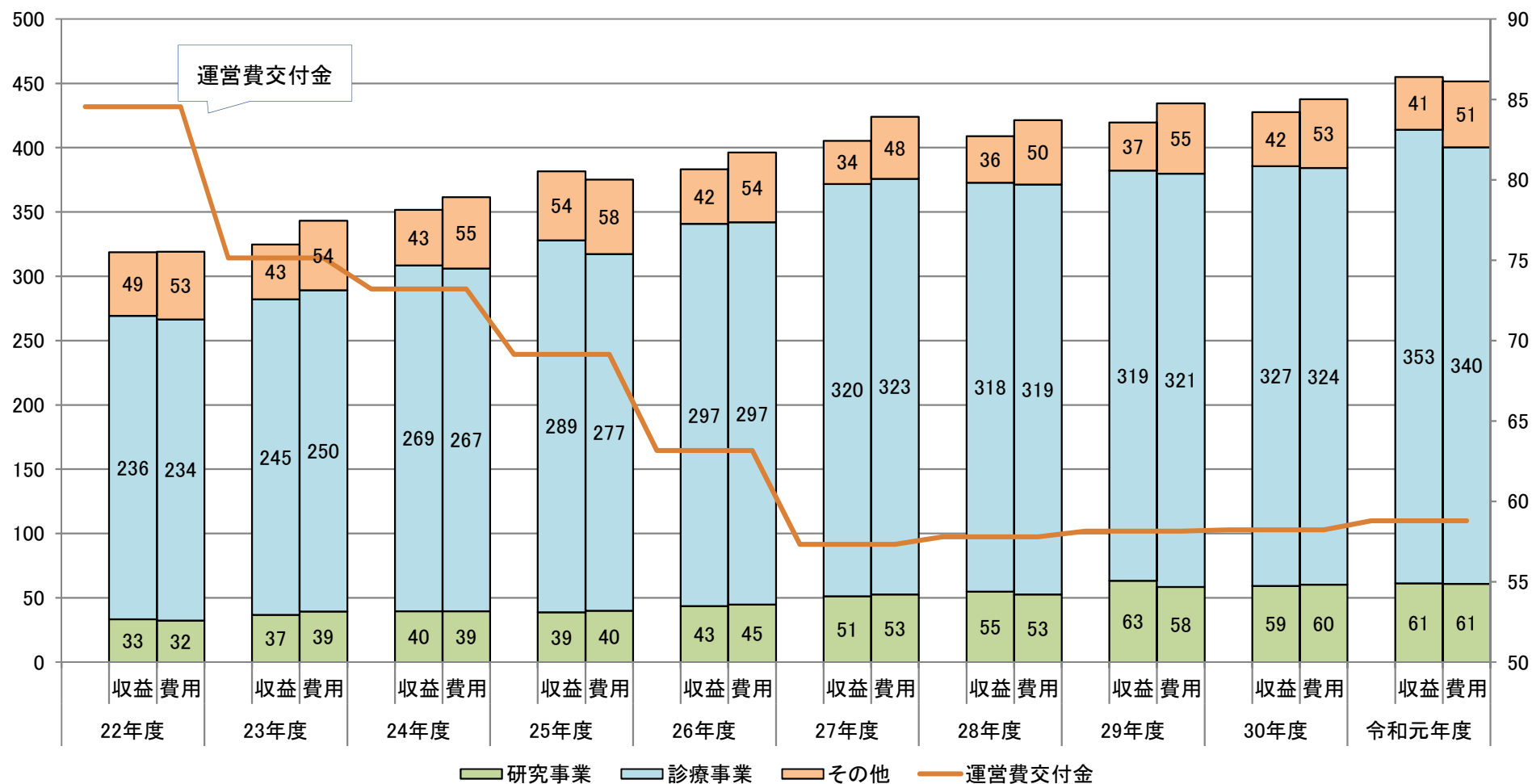
運営費交付金、経常収益・経常費用の推移（国立精神・神経医療研究センター）（単位：億円）



	22年度			23年度			24年度			25年度			26年度			27年度			28年度			29年度			30年度			令和元年度			令和元年度-22年度	
	収益	費用	収益-費用	収益	費用	収益-費用	収益	費用	収益-費用	収益	費用	収益-費用	収益	費用	収益-費用	収益	費用	収益-費用	収益	費用	収益-費用	収益	費用	収益-費用	収益	費用	収益-費用	収益	費用	収益-費用	収益	費用
研究事業	44	38	7	42	47	△ 4	51	53	△ 1	51	52	△ 1	60	61	△ 1	58	60	△ 2	58	59	△ 1	59	61	△ 1	63	63	△ 0	64	65	△ 0	20	27
診療事業	62	66	△ 4	68	71	△ 3	75	74	0	76	75	2	80	80	△ 1	82	81	1	83	80	4	86	82	4	95	88	8	96	91	5	34	25
その他	11	14	△ 3	14	14	△ 0	15	17	△ 2	13	15	△ 3	14	17	△ 3	12	15	△ 3	12	16	△ 3	15	19	△ 4	14	21	△ 6	17	21	△ 4	6	8
合計	117	117	△ 0	124	132	△ 8	141	144	△ 3	140	142	△ 2	154	159	△ 4	152	156	△ 4	154	155	△ 1	161	162	△ 2	172	171	1	177	177	0	60	60
運営費交付金	46.0			45.1			47.6			45.3			42.9			38.7			38.7			38.4			38.1			38.7			△ 7.2	

※セグメントについては、「研究事業」は研究、臨床研究、「診療事業」は診療、「その他」はそれ以外に分類している。

運営費交付金、経常収益・経常費用の推移（国立国際医療研究センター）（単位：億円）

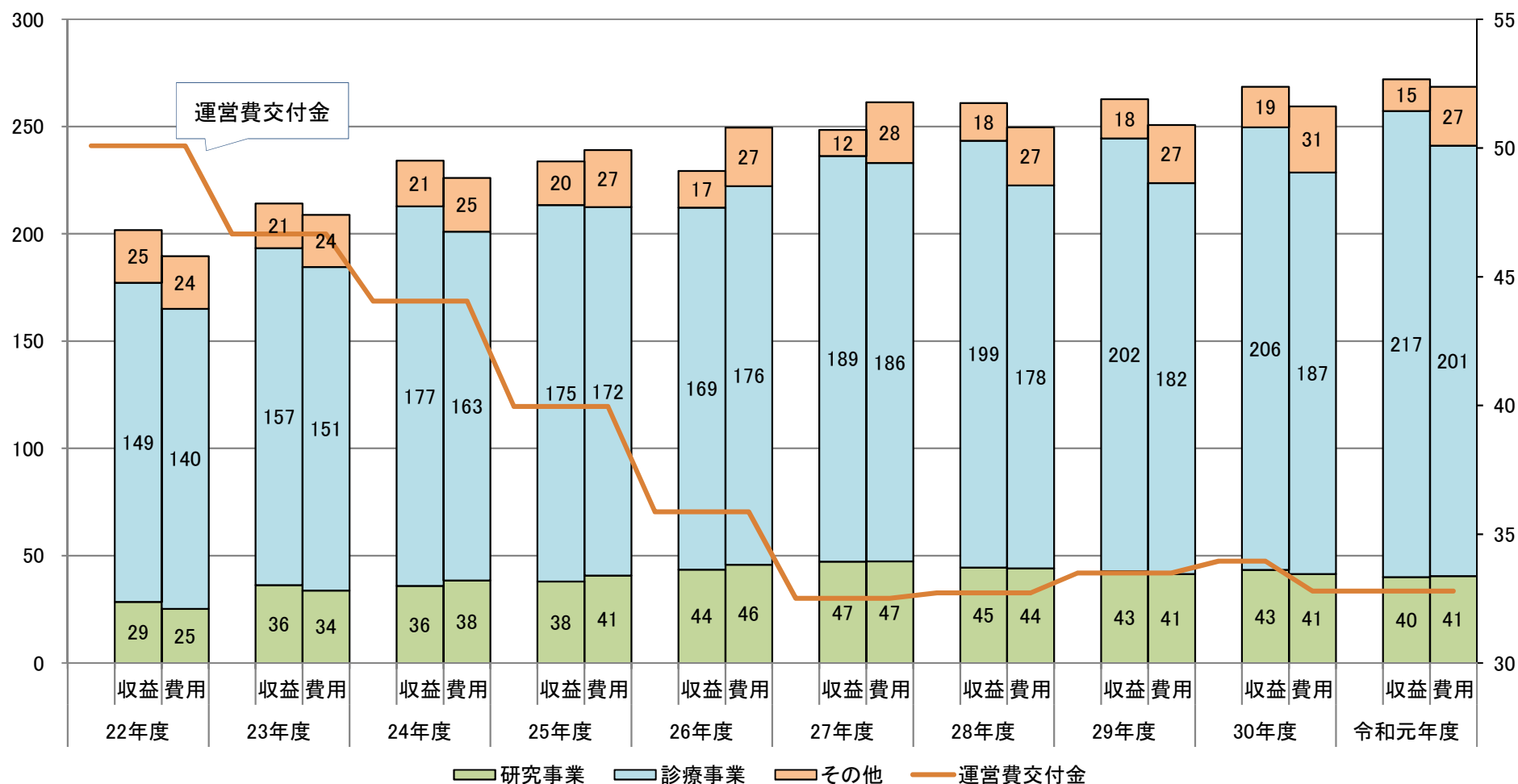


	22年度			23年度			24年度			25年度			26年度			27年度			28年度			29年度			30年度			令和元年度			令和元年度-22年度	
	収益	費用	収益-費用	収益	費用	収益-費用	収益	費用	収益-費用	収益	費用	収益-費用	収益	費用	収益-費用	収益	費用	収益-費用	収益	費用	収益-費用	収益	費用	収益-費用	収益	費用	収益-費用	収益	費用	収益-費用	収益	費用
研究事業	33	32	1	37	39	△3	40	39	0	39	40	△1	43	45	△1	51	53	△1	55	53	2	63	58	5	59	60	△1	61	61	0	28	29
診療事業	236	234	2	245	250	△5	269	267	2	289	277	12	297	297	0	320	323	△3	318	319	△1	319	321	△2	327	324	3	353	340	13	117	105
その他	49	53	△3	43	54	△11	43	55	△12	54	58	△4	42	54	△12	34	48	△15	36	50	△14	37	55	△17	42	53	△11	41	51	△10	△8	△1
合計	319	319	△1	325	343	△18	352	361	△10	382	375	7	383	396	△13	405	424	△19	409	421	△13	420	434	△15	428	438	△10	455	452	3	136	132
運営費交付金	84.5			75.1			73.2			69.1			63.2			57.3			57.8			58.2			58.2			58.8			△25.8	

※セグメントについては、「研究事業」は研究、臨床研究、「診療事業」は診療、「その他」はそれ以外に分類している。

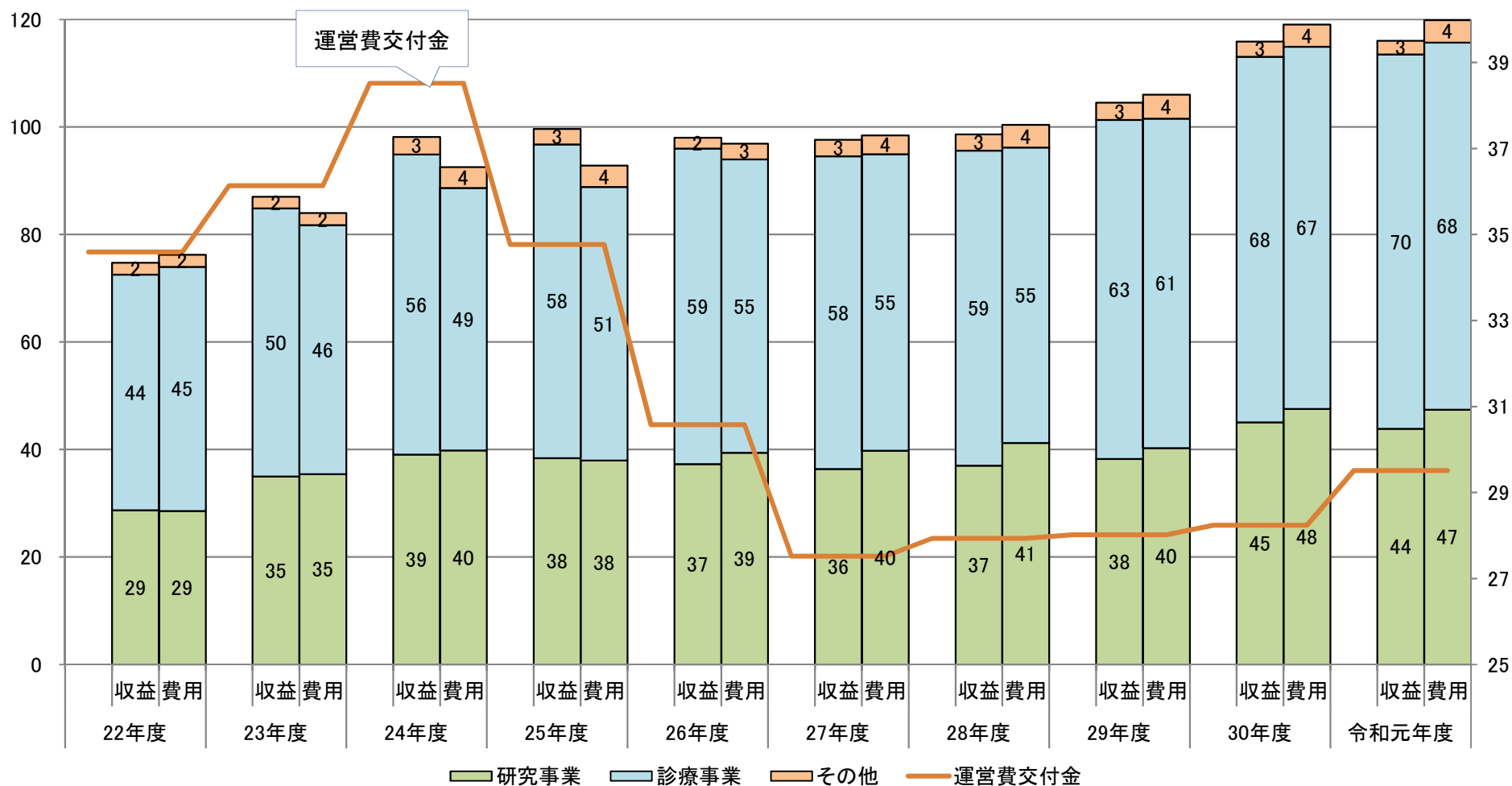
運営費交付金、経常収益・経常費用の推移（国立成育研究センター）

（単位：億円）



	22年度			23年度			24年度			25年度			26年度			27年度			28年度			29年度			30年度			令和元年度			令和元年度-22年度	
	収益	費用	収益-費用	収益	費用	収益-費用	収益	費用	収益-費用	収益	費用	収益-費用	収益	費用	収益-費用	収益	費用	収益-費用	収益	費用	収益-費用	収益	費用	収益-費用	収益	費用	収益-費用	収益	費用	収益-費用	収益	費用
研究事業	29	25	3	36	34	3	36	38	△ 3	38	41	△ 3	44	46	△ 2	47	47	△ 0	45	44	0	43	41	1	43	41	2	40	41	△ 0	12	15
診療事業	149	140	9	157	151	6	177	163	14	175	172	4	169	176	△ 8	189	186	3	199	178	20	202	182	19	206	187	19	217	201	17	68	61
その他	25	24	0	21	24	△ 3	21	25	△ 4	20	27	△ 6	17	27	△ 10	12	28	△ 16	18	27	△ 9	18	27	△ 9	19	31	△ 12	15	27	△ 13	△ 10	3
合計	202	190	12	214	209	5	234	226	8	234	239	△ 5	229	249	△ 20	248	261	△ 13	261	250	11	263	251	12	269	259	9	272	268	4	70	79
※セグメントについては、「研究事業」は研究、臨床研究、「診療事業」は診療、「その他」はそれ以外に分類している。																																
運営費交付金	50.1			46.7			44.0			40.0			35.9			32.5			32.7			33.5			34.0			32.8			△ 17.3	

運営費交付金、経常収益・経常費用の推移（国立長寿医療研究センター）（単位：億円）



	22年度			23年度			24年度			25年度			26年度			27年度			28年度			29年度			30年度			令和元年度			令和元年度-22年度	
	収益	費用	収益-費用	収益	費用	収益-費用	収益	費用	収益-費用	収益	費用	収益-費用	収益	費用	収益-費用	収益	費用	収益-費用	収益	費用	収益-費用	収益	費用	収益-費用	収益	費用	収益-費用	収益	費用	収益-費用	収益	費用
研究事業	29	29	0	35	35	△0	39	40	△1	38	38	0	37	39	△2	36	40	△4	37	41	△4	38	40	△2	45	48	△3	44	47	△4	15	19
診療事業	44	45	△2	50	46	4	56	49	7	58	51	7	59	55	4	58	55	3	59	55	4	63	61	2	68	67	1	70	68	1	26	23
その他	2	2	△0	2	2	△0	3	4	△1	3	4	△1	2	3	△1	3	4	△0	3	4	△1	3	4	△1	3	4	△1	3	4	△2	0	2
合計	75	76	△2	87	84	3	98	93	6	100	93	7	98	97	1	98	98	△1	99	100	△2	105	106	△1	116	119	△3	116	120	△4	41	44
運営費交付金	34.6			36.1			38.5			34.8			30.6			27.5			27.9			28.0			28.2			29.5			△5.1	

※セグメントについては、「研究事業」は研究、臨床研究、「診療事業」は診療、「その他」はそれ以外に分類している。