

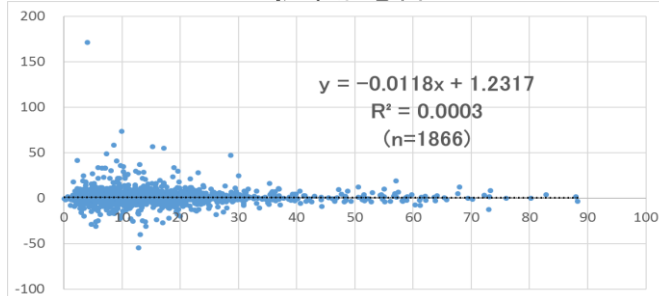
## 年間離職率ときまって支給する給与の伸び率の比較

年間離職率（100%－年間残留率（年間を通じて回答のあった共通事業所の各月の残留率を12か月分乗じた年間値の平均値））と平成30年1月分のきまって支給する給与の前年比の散布図

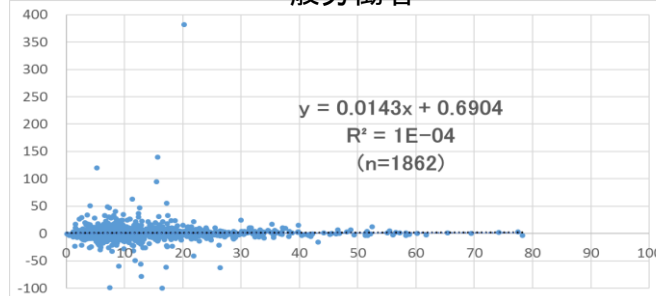
横軸：年間離職率（%）、縦軸：きまって支給する給与の前年比（%）

500人以上規模

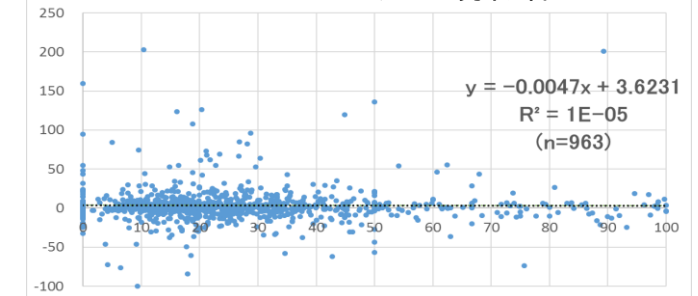
就業形態計



一般労働者

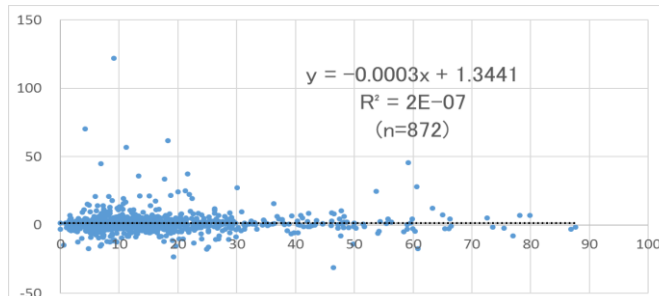


パートタイム労働者

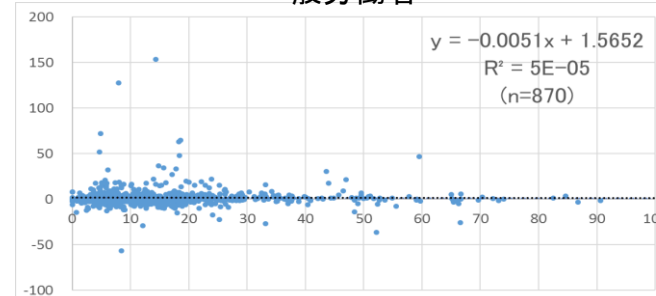


100～499人規模

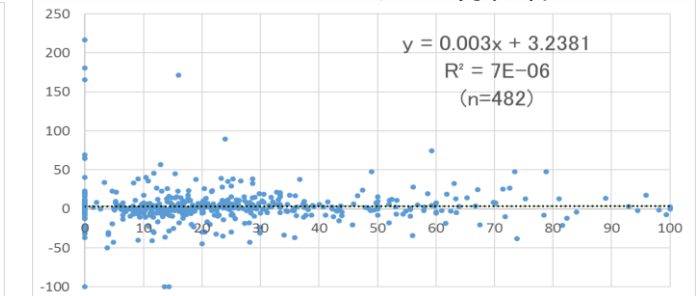
就業形態計



一般労働者

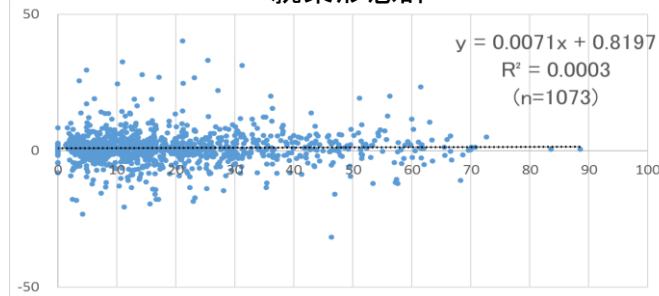


パートタイム労働者

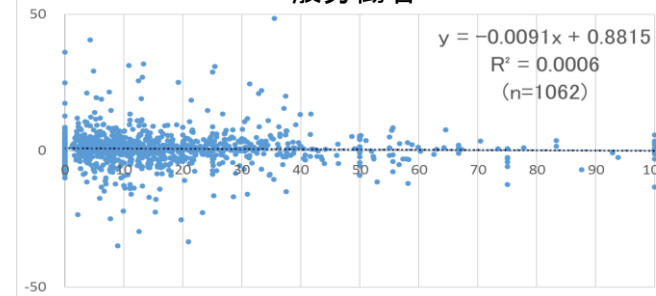


30～99人規模

就業形態計



一般労働者



パートタイム労働者

