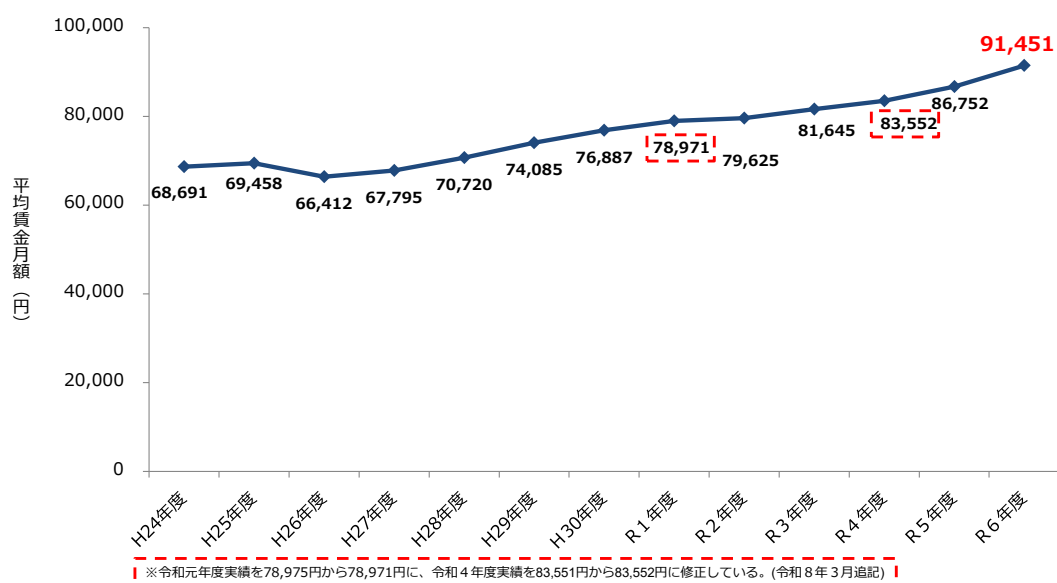


「令和7年度全国厚生労働関係部局長会議」において、掲載内容に誤りがございました。ご迷惑をおかけしましたこととお詫びするとともに、以下のとおり適切な内容に訂正します。

○説明資料－障害保健福祉部 赤い点線の囲み部分を訂正

P 83 [訂正後]

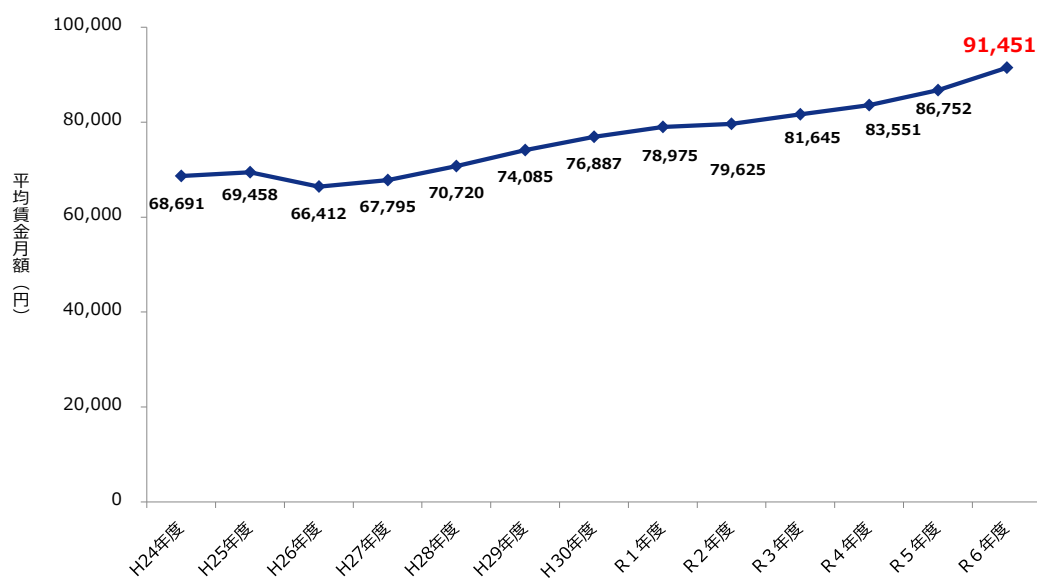
就労継続支援 A 型事業所における平均賃金月額推移



(厚生労働省社会・援護局障害保健福祉部障害福祉課調べ) 83

P 83 [訂正前]

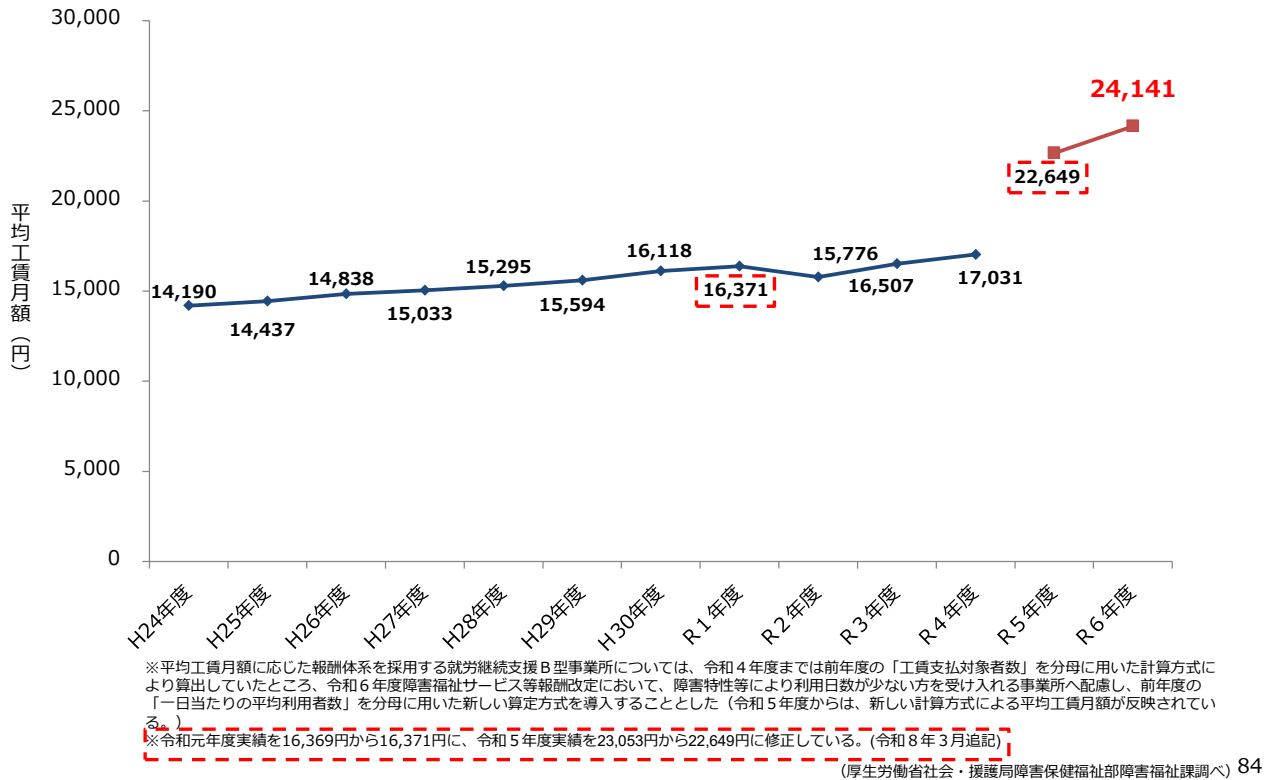
就労継続支援 A 型事業所における平均賃金月額推移



(厚生労働省社会・援護局障害保健福祉部障害福祉課調べ) 83

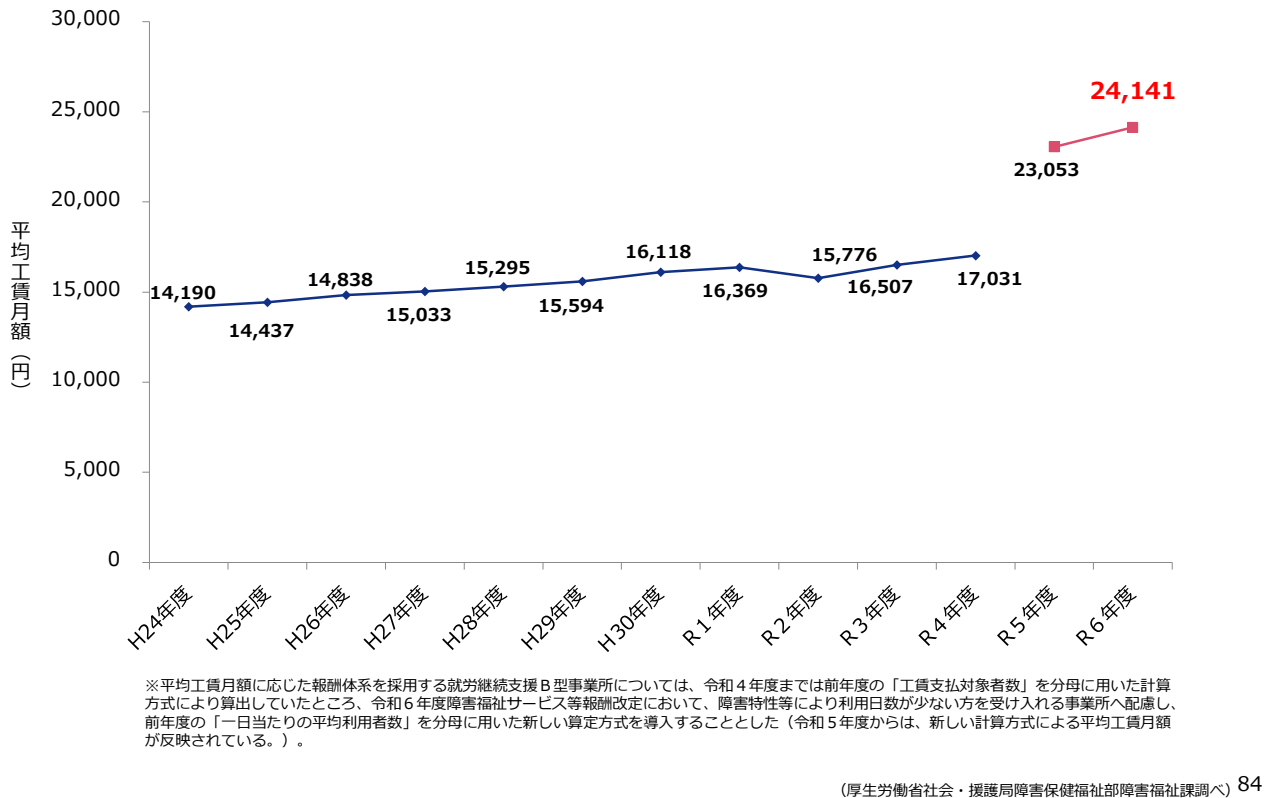
P84 [訂正後]

就労継続支援 B 型事業所における平均工賃月額推移



P84 [訂正前]

就労継続支援 B 型事業所における平均工賃月額推移



## 就労継続支援B型 都道府県別平均工賃月額

(単位：円)

都道府県	令和5年度	令和6年度	前年度比	都道府県	令和5年度	令和6年度	前年度比
北海道	26,675	27,361	102.57%	滋賀県	24,903	26,031	104.53%
青森県	20,979	22,198	105.81%	京都府	23,353	24,743	105.95%
岩手県	25,388	26,017	102.48%	大阪府	18,176	19,747	108.64%
宮城県	22,973	24,115	104.97%	兵庫県	19,140	20,664	107.97%
秋田県	20,150	20,221	100.35%	奈良県	24,696	25,459	103.09%
山形県	18,094	19,621	108.44%	和歌山県	23,320	24,662	105.76%
福島県	20,675	21,449	103.74%	鳥取県	27,345	27,915	102.09%
茨城県	19,882	21,399	107.63%	島根県	27,704	29,304	105.77%
栃木県	22,574	23,818	105.51%	岡山県	20,066	21,650	107.89%
群馬県	22,934	24,195	105.50%	広島県	24,489	25,889	105.72%
埼玉県	20,287	21,528	106.12%	山口県	26,558	27,369	103.05%
千葉県	20,932	23,646	112.97%	徳島県	29,312	30,231	103.14%
東京都	23,534	24,283	103.18%	香川県	22,688	23,387	103.09%
神奈川県	21,661	23,307	107.60%	愛媛県	22,583	23,396	103.60%
新潟県	20,715	21,778	105.13%	高知県	27,869	28,296	101.53%
富山県	22,589	23,994	106.22%	福岡県	21,393	22,870	106.91%
石川県	23,060	24,402	105.82%	佐賀県	24,675	26,114	105.83%
福井県	28,206	30,022	106.44%	長崎県	25,144	26,029	103.52%
山梨県	25,847	26,600	102.91%	熊本県	21,108	22,551	106.84%
長野県	23,301	24,522	105.24%	大分県	25,475	25,561	100.34%
岐阜県	22,309	23,758	106.50%	宮崎県	27,065	28,026	103.55%
静岡県	21,713	23,496	108.21%	鹿児島県	26,352	26,503	100.57%
愛知県	24,766	27,069	109.30%	沖縄県	20,873	22,111	105.93%
三重県	22,722	24,330	107.08%	全国平均	22,649	24,141	106.59%

※令和5年度全国平均を23,053円から22,649円に修正している。(令和8年3月追記)

(厚生労働省社会・援護局障害保健福祉部障害福祉課調べ) 86

## 就労継続支援B型 都道府県別平均工賃月額

(単位：円)

都道府県	令和5年度	令和6年度	前年度比	都道府県	令和5年度	令和6年度	前年度比
北海道	26,675	27,361	102.57%	滋賀県	24,903	26,031	104.53%
青森県	20,979	22,198	105.81%	京都府	23,353	24,743	105.95%
岩手県	25,388	26,017	102.48%	大阪府	18,176	19,747	108.64%
宮城県	22,973	24,115	104.97%	兵庫県	19,140	20,664	107.97%
秋田県	20,150	20,221	100.35%	奈良県	24,696	25,459	103.09%
山形県	18,094	19,621	108.44%	和歌山県	23,320	24,662	105.76%
福島県	20,675	21,449	103.74%	鳥取県	27,345	27,915	102.09%
茨城県	19,882	21,399	107.63%	島根県	27,704	29,304	105.77%
栃木県	22,574	23,818	105.51%	岡山県	20,066	21,650	107.89%
群馬県	22,934	24,195	105.50%	広島県	24,489	25,889	105.72%
埼玉県	20,287	21,528	106.12%	山口県	26,558	27,369	103.05%
千葉県	20,932	23,646	112.97%	徳島県	29,312	30,231	103.14%
東京都	23,534	24,283	103.18%	香川県	22,688	23,387	103.09%
神奈川県	21,661	23,307	107.60%	愛媛県	22,583	23,396	103.60%
新潟県	20,715	21,778	105.13%	高知県	27,869	28,296	101.53%
富山県	22,589	23,994	106.22%	福岡県	21,393	22,870	106.91%
石川県	23,060	24,402	105.82%	佐賀県	24,675	26,114	105.83%
福井県	28,206	30,022	106.44%	長崎県	25,144	26,029	103.52%
山梨県	25,847	26,600	102.91%	熊本県	21,108	22,551	106.84%
長野県	23,301	24,522	105.24%	大分県	25,475	25,561	100.34%
岐阜県	22,309	23,758	106.50%	宮崎県	27,065	28,026	103.55%
静岡県	21,713	23,496	108.21%	鹿児島県	26,352	26,503	100.57%
愛知県	24,766	27,069	109.30%	沖縄県	20,873	22,111	105.93%
三重県	22,722	24,330	107.08%	全国平均	23,053	24,141	104.72%

(厚生労働省社会・援護局障害保健福祉部障害福祉課調べ) 86