

医療機関・薬局での資格確認とレセプト請求 (令和6年12月2日以降の取扱い)

令和7年5月1日

第194回社会保障審議会
医療保険部会

資料2
一部改変

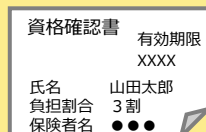
マイナンバーカードをカードリーダーにかざすようご案内ください

確認できた

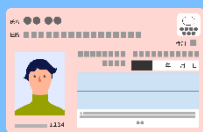
問題なし

マイナンバーカードを
持っていない方の場合

資格確認書



マイナ保険証



※電子証明書の有効期限
後3カ月間は資格確認可

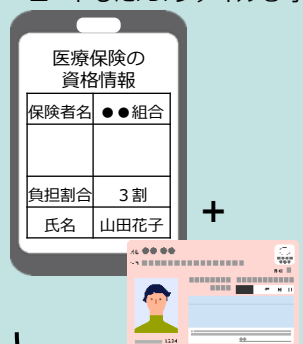
何らかの事情でオンライン資格確認を行えなかった場合

※電子証明書の有効期限が切れて3カ月経過していた場合も含む

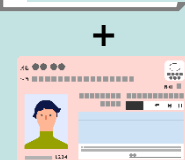
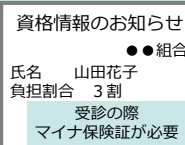
【患者が提示可能な場合】

マイナポータル画面

※マイナポータルからダウン
ロードしたPDFファイル也可



資格情報のお知らせ

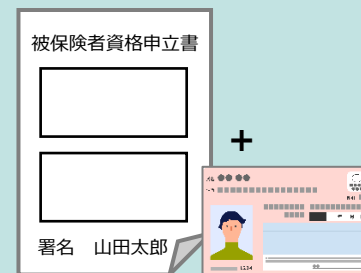


【再診の場合】

過去の受診で
請求に必要な
資格情報を把
握していれば、
患者への口頭
確認

【初診の場合】

被保険者資格申立書



(事後に確認)

患者には適切な自己負担分（3割分等）の支払を求めてください

上記の方法で確認した被保険者番号等を入力して、
レセプト請求をしてください

※オンライン資格確認等システムから資格情報をダウンロード
しておくことで、事後的に被保険者番号等の確認が可能です

以下の①→②→③の順に可能な方法を選択してレセプト請求をしてください

- ① 患者からの聞き取りや過去の受診歴等から確認できた「現在」の被保険者番号等を入力する
- ② オンライン資格確認における「資格（無効）」画面や過去の受診歴等から確認できた「過去」の被保険者番号等を入力する
→資格無効の場合には喪失した「旧資格情報」で請求してください
- ③ 被保険者資格申立書に記入された患者の住所・連絡先等を摘要欄に記載の上、被保険者番号等は不詳として「7」を必要な桁数分入力する
→資格情報なしの場合には「不詳レセプト」として請求をしてください