


分娩取扱医師偏在指標（令和8年4月版）

（周産期医療圏別）

 下位33.3%

医療圏コード	都道府県	周産期医療圏	分娩取扱医師偏在指標
00	全国	全国	13.39
01101	北海道	南渡島	12.27
01102	北海道	南檜山	-
01103	北海道	北渡島檜山	10.00
01104	北海道	札幌	13.21
01105	北海道	後志	17.73
01106	北海道	南空知	14.27
01107	北海道	中空知	15.59
01108	北海道	北空知	-
01109	北海道	西胆振	10.53
01110	北海道	東胆振	7.91
01111	北海道	日高	0.00
01112	北海道	上川中部	22.32
01113	北海道	上川北部	15.36
01114	北海道	富良野	14.29
01115	北海道	留萌	0.00
01116	北海道	宗谷	16.69
01117	北海道	北網	10.54
01118	北海道	遠紋	37.01
01119	北海道	十勝	12.87
01120	北海道	釧路	24.27
01121	北海道	根室	11.32
02101	青森県	津軽地域	39.80
02102	青森県	八戸地域	10.92
02103	青森県	青森地域	6.37
02104	青森県	西北五地域	9.04
02105	青森県	上十三地域	8.46
02106	青森県	下北地域	14.16
03101	岩手県	盛岡・宮古	15.27
03102	岩手県	岩手中部・胆江・両磐	10.98
03103	岩手県	気仙・釜石	16.93
03104	岩手県	久慈・二戸	13.82

医療圏コード	都道府県	周産期医療圏	分娩取扱医師偏在指標
04101	宮城県	仙南	15.52
04102	宮城県	仙台	17.79
04103	宮城県	大崎・栗原	7.99
04104	宮城県	石巻・登米・気仙沼	6.77
05101	秋田県	県北	5.14
05102	秋田県	県央	17.81
05103	秋田県	県南	11.21
06101	山形県	村山	17.38
06102	山形県	最上	-
06103	山形県	置賜	15.53
06104	山形県	庄内	10.39
07101	福島県	県北	18.22
07102	福島県	県中	8.43
07103	福島県	県南	19.24
07104	福島県	相双	8.68
07105	福島県	いわき	7.04
07106	福島県	会津・南会津	7.68
08101	茨城県	県央・県北	12.25
08102	茨城県	県南東	17.54
08103	茨城県	県南西	12.46
09101	栃木県	那須・塩谷	11.08
09102	栃木県	宇都宮・上都賀	7.01
09103	栃木県	芳賀	9.66
09104	栃木県	下都賀	32.65
09105	栃木県	両毛	14.96
10101	群馬県	北部	20.08
10102	群馬県	中部	7.36
10103	群馬県	西部	12.75
10104	群馬県	東部	8.22

（分娩取扱医師偏在指標について）

分娩取扱医師偏在指標は、医師偏在対策の推進において活用されるものであるが、指標の算定に当たっては、一定の仮定が必要であり、また、入手できるデータの限界などにより指標の算定式に必ずしも全ての医師偏在の状況を表しうる要素を盛り込んでいるものではない。


このため、分娩取扱医師偏在指標の活用に当たっては、医師の絶対的な充足状況を示すものではなく、あくまでも相対的な偏在の状況を表すものであるという性質を十分に理解した上で、数値を絶対的な基準として取り扱うことや機械的な運用を行うことのないよう十分に理解した上で、活用する必要がある。

※下位33.3%の閾値を10.91と設定している。

※分娩取扱医師偏在指標の「-」印は、分娩取扱医師数がゼロであるかに拘わらず、年間調整後分娩件数がゼロの場合とした。また、年間調整後分娩件数があり、分娩取扱医師数がゼロの場合は、「0.0」と表記した。

分娩取扱医師偏在指標（令和8年4月版）

（周産期医療圏別）

 下位33.3%

医療圏コード	都道府県	周産期医療圏	分娩取扱医師偏在指標
11101	埼玉県	南部	11.39
11102	埼玉県	南西部	9.54
11103	埼玉県	東部	8.82
11104	埼玉県	さいたま	12.72
11105	埼玉県	県央	9.66
11106	埼玉県	川越比企	15.59
11107	埼玉県	西部	14.45
11108	埼玉県	利根	5.50
11109	埼玉県	北部	7.92
11110	埼玉県	秩父	8.41
12101	千葉県	千葉	17.98
12102	千葉県	東葛南部	9.12
12103	千葉県	東葛北部	9.98
12104	千葉県	印旛	17.67
12105	千葉県	香取海匝	13.07
12106	千葉県	山武長生夷隅	10.44
12107	千葉県	安房	64.64
12108	千葉県	君津	15.46
12109	千葉県	市原	9.09
13101	東京都	区中央部	32.05
13102	東京都	区南部	22.11
13103	東京都	区西南部	4.85
13104	東京都	区西部	31.73
13105	東京都	区西北部	21.59
13106	東京都	区東北部	10.64
13107	東京都	区東部	14.43
13108	東京都	多摩	13.19
13109	東京都	島しょ	161.84
14101	神奈川県	川崎	15.56
14102	神奈川県	三浦半島	10.64
14103	神奈川県	湘南	11.18
14104	神奈川県	県央北相	14.96
14105	神奈川県	西湘	15.21
14106	神奈川県	横浜	14.27


医療圏コード	都道府県	周産期医療圏	分娩取扱医師偏在指標
15101	新潟県	下越	4.55
15102	新潟県	新潟	14.13
15103	新潟県	県央	9.60
15104	新潟県	中越	11.32
15105	新潟県	魚沼	17.69
15106	新潟県	上越	9.00
15107	新潟県	佐渡	14.54
16101	富山県	新川	13.69
16102	富山県	富山	18.67
16103	富山県	高岡	9.39
16104	富山県	砺波	13.08
17101	石川県	南加賀	9.76
17102	石川県	石川中央	18.39
17103	石川県	能登中部	20.10
17104	石川県	能登北部	0.00
18101	福井県	嶺北	13.49
18102	福井県	嶺南	12.71
19101	山梨県	中北	16.81
19102	山梨県	富士・東部	11.40
20101	長野県	佐久	22.06
20102	長野県	上小	6.68
20103	長野県	諏訪	8.68
20104	長野県	上伊那	8.31
20105	長野県	飯伊	6.79
20106	長野県	木曾	57.91
20107	長野県	松本	20.00
20108	長野県	大北	-
20109	長野県	長野	9.30
20110	長野県	北信	10.86
21101	岐阜県	岐阜	16.75
21102	岐阜県	西濃	9.45
21103	岐阜県	中濃	7.59
21104	岐阜県	東濃	19.16
21105	岐阜県	飛騨	13.48

※下位33.3%の閾値を10.91と設定している。

※分娩取扱医師偏在指標の「-」印は、分娩取扱医師数がゼロであるかに拘わらず、年間調整後分娩件数がゼロの場合とした。また、年間調整後分娩件数があり、分娩取扱医師数がゼロの場合は、「0.0」と表記した。

分娩取扱医師偏在指標（令和8年4月版）

(周産期医療圏別)

 下位33.3%

医療圏コード	都道府県	周産期医療圏	分娩取扱医師偏在指標
22101	静岡県	東部	10.17
22102	静岡県	中部	14.90
22103	静岡県	西部	13.14
23101	愛知県	海部	13.02
23102	愛知県	尾張東部	14.23
23103	愛知県	尾張西部	11.06
23104	愛知県	尾張北部	11.49
23105	愛知県	知多半島	10.22
23106	愛知県	西三河北部	9.54
23107	愛知県	西三河南部西	8.70
23108	愛知県	西三河南部東	14.37
23109	愛知県	東三河北部	-
23110	愛知県	東三河南部	13.83
23111	愛知県	名古屋・尾張中部	14.20
24101	三重県	北勢	10.80
24102	三重県	中勢伊賀	19.75
24103	三重県	南勢志摩	15.12
24104	三重県	東紀州	31.74
25101	滋賀県	大津・湖西	19.94
25102	滋賀県	湖南・甲賀	10.43
25103	滋賀県	東近江	14.85
25104	滋賀県	湖東・湖北	2.85
26101	京都府	丹後	54.49
26102	京都府	中丹	11.53
26103	京都府	南丹	11.77
26104	京都府	京都・乙訓	20.98
26105	京都府	山城北	15.97
26106	京都府	山城南	14.92
27101	大阪府	豊能	20.62
27102	大阪府	三島	12.60
27103	大阪府	北河内	11.27
27104	大阪府	中河内	8.85
27105	大阪府	南河内	18.59
27106	大阪府	堺市	11.49
27107	大阪府	泉州	11.62
27108	大阪府	大阪市	18.71


医療圏コード	都道府県	周産期医療圏	分娩取扱医師偏在指標
28101	兵庫県	神戸・三田	18.71
28102	兵庫県	播磨東	9.70
28103	兵庫県	但馬	11.13
28104	兵庫県	丹波	21.61
28105	兵庫県	淡路	15.72
28106	兵庫県	阪神	12.53
28107	兵庫県	播磨姫路	9.68
29101	奈良県	奈良	13.80
29102	奈良県	東和	18.91
29103	奈良県	西和	9.97
29104	奈良県	中和	15.77
29105	奈良県	南和	-
30101	和歌山県	和歌山・那賀・有田	14.82
30102	和歌山県	橋本	9.97
30103	和歌山県	御坊	11.86
30104	和歌山県	田辺	11.85
30105	和歌山県	新宮	12.36
31101	鳥取県	東部	13.34
31102	鳥取県	中部	9.57
31103	鳥取県	西部	26.63
32101	島根県	松江	10.33
32102	島根県	雲南	6.67
32103	島根県	出雲	14.27
32104	島根県	大田	13.88
32105	島根県	浜田	23.96
32106	島根県	益田	16.32
32107	島根県	隠岐	89.98
33101	岡山県	県南東部	12.61
33102	岡山県	県南西部	14.02
33103	岡山県	高梁・新見	63.59
33104	岡山県	真庭	11.79
33105	岡山県	津山・英田	15.86

※下位33.3%の閾値を10.91と設定している。

※分娩取扱医師偏在指標の「-」印は、分娩取扱医師数がゼロであるかに拘わらず、年間調整後分娩件数がゼロの場合とした。また、年間調整後分娩件数があり、分娩取扱医師数がゼロの場合は、「0.0」と表記した。

分娩取扱医師偏在指標（令和8年4月版）

(周産期医療圏別)

 下位33.3%

医療圏コード	都道府県	周産期医療圏	分娩取扱医師偏在指標
34101	広島県	広島	12.86
34102	広島県	広島西	9.29
34103	広島県	呉	17.63
34104	広島県	広島中央	9.62
34105	広島県	尾三	11.04
34106	広島県	福山・府中	8.83
34107	広島県	備北	18.28
35101	山口県	岩国、柳井	17.16
35102	山口県	周南	10.51
35103	山口県	山口・防府、萩	9.23
35104	山口県	宇部・小野田	17.00
35105	山口県	下関、長門	13.39
36101	徳島県	東部	12.35
36102	徳島県	南部	9.80
36103	徳島県	西部	13.81
37101	香川県	小豆	25.03
37102	香川県	東部	14.75
37103	香川県	西部	8.94
38101	愛媛県	宇摩、新居浜・西条	10.79
38102	愛媛県	今治	11.05
38103	愛媛県	松山、八幡浜・大洲	14.82
38104	愛媛県	宇和島	11.55
39101	高知県	安芸	24.18
39102	高知県	中央	11.38
39103	高知県	高幡	-
39104	高知県	幡多	11.15
40101	福岡県	福岡	11.33
40102	福岡県	筑後	15.22
40103	福岡県	筑豊	11.18
40104	福岡県	北九州	12.84
41101	佐賀県	中部	16.34
41102	佐賀県	東部	8.37
41103	佐賀県	北部	7.98
41104	佐賀県	西部	4.78
41105	佐賀県	南部	8.60

医療圏コード	都道府県	周産期医療圏	分娩取扱医師偏在指標
42101	長崎県	長崎	16.45
42102	長崎県	佐世保県北	7.88
42103	長崎県	県央	11.58
42104	長崎県	県南	15.48
42105	長崎県	五島	22.03
42106	長崎県	上五島	80.04
42107	長崎県	杵岐	12.11
42108	長崎県	対馬	19.44
43101	熊本県	有明・鹿本圏域	10.25
43102	熊本県	熊本中央圏域	7.16
43104	熊本県	八代圏域	10.61
43105	熊本県	天草圏域	42.52
43106	熊本県	芦北圏域	26.43
43107	熊本県	球磨圏域	3.69
44101	大分県	東部	30.81
44106	大分県	北部	13.77
44107	大分県	中南部広域医療圏	11.95
45101	宮崎県	県央	16.22
45102	宮崎県	県西	7.00
45103	宮崎県	県北	7.99
45104	宮崎県	県南	20.99
46101	鹿児島県	薩摩	15.24
46102	鹿児島県	北薩	14.21
46103	鹿児島県	姶良・伊佐	7.96
46104	鹿児島県	大隅	7.60
46105	鹿児島県	熊毛	36.86
46106	鹿児島県	奄美	14.20
47101	沖縄県	北部	11.61
47102	沖縄県	中部	10.87
47103	沖縄県	南部	12.25
47104	沖縄県	宮古	13.88
47105	沖縄県	八重山	12.00

※**下位33.3%の閾値を10.91**と設定している。

※分娩取扱医師偏在指標の「-」印は、分娩取扱医師数がゼロであるかに拘わらず、年間調整後分娩件数がゼロの場合とした。また、年間調整後分娩件数があり、分娩取扱医師数がゼロの場合は、「0.0」と表記した。