

第 115 回看護師国家試験受験者留意事項

【受験地：東京都】

- 本留意事項及び受験票は試験当日必ず携帯すること。
- 本留意事項及び受験票裏面の受験者心得を熟読し、誤りのないようにすること。

1. 試 験 日 令和 8 年 2 月 15 日 (日曜日)
2. 集 合 時 刻 08 時 50 分
3. 解散予定時刻 17 時 30 分ころ
4. 試 験 会 場
受験番号 00001～02300 **※受験番号は 5 桁です**
会場名 大正大学 巣鴨キャンパス
所在地 東京都豊島区西巣鴨 3-20-1

受験番号 02301～03750 **※受験番号は 5 桁です**
会場名 東京工科大学 八王子キャンパス
所在地 東京都八王子市片倉町 1404-1

受験番号 03751～06050 **※受験番号は 5 桁です**
会場名 東京工科大学蒲田キャンパス
所在地 東京都大田区西蒲田 5-23-22

受験番号 06051～07550 **※受験番号は 5 桁です**
会場名 明治学院大学 白金キャンパス
所在地 東京都港区白金台 1-2-37

受験番号 07551～09500 **※受験番号は 5 桁です**
会場名 大妻女子大学 千代田キャンパス
所在地 東京都千代田区三番町 12

受験番号 09501～11800 **※受験番号は 5 桁です**
会場名 昭和女子大学
所在地 東京都世田谷区太子堂 1-7-57

受験番号 11801～14235 **※受験番号は 5 桁です**
会場名 帝京平成大学 中野キャンパス
所在地 東京都中野区中野 4-21-2

受験番号 14236～15974 **※受験番号は5桁です**
会場名 東京外国語大学 府中キャンパス
所在地 東京都府中市朝日町3-1-1

受験番号 15975～17168 **※受験番号は5桁です**
会場名 実践女子大学 渋谷キャンパス
所在地 東京都渋谷区東1-1-49

受験番号 17169～18495 **※受験番号は5桁です**
会場名 武蔵野大学 有明キャンパス
所在地 東京都江東区有明3-3-3

※ 指定された試験会場以外では受験できませんので、ご注意ください。

5. 持参品

- (1) HBの鉛筆（シャープペンシル不可）
- (2) プラスチック消しゴム
- (3) 鉛筆削り
- (4) 腕時計（電卓、通信又はメモ等の機能がある時計の使用は認めない。）
- (5) 昼食
- (6) その他
 - ア コンパスの使用は認めない。
 - イ 定規（三角定規、分度器機能付きのものを除く。）の使用を認める。
 - ウ 置時計の使用は認めない。

6. 試験に関する一般事項について

- (1) 看護師国家試験出題基準については、「保健師助産師看護師国家試験出題基準 令和5年版」とする。
- (2) 試験当日は指定時刻までに試験会場に集合すること。遅刻者は原則として受験を認めない。
- (3) 試験中の飲食は禁止する。ただし、事前の申出により特別に許可された場合にはこの限りでない。
- (4) 試験中に机の上に置くことができるのは、筆記用具（HBの鉛筆、プラスチック消しゴム）、定規（三角定規、分度器機能付きのものを除く。）、腕時計、受験票及び特別に許可された物のみとする。
- (5) 試験中に使用する眼鏡については、スマートグラス等、通信機能があるものの使用は認めない。
- (6) 試験中及び試験終了後の調査において不正行為が確認された場合には、その受験を停止させ、又はその試験を無効とし、一定期間の受験を認めないなどの処分をすることがある。

なお、不正行為については、状況により警察へ被害届を提出するなどの対応をとる場合がある。
- (7) 試験中のひざ掛けの使用は不正行為防止等のため禁止する。ただし、事前の申出により特別に許可された場合にはこの限りではない。
- (8) 答案用紙は2種類あり、どちらか1種類を配布する。

- (9) 試験問題の持ち帰りを認める。
- (10) 試験会場は借り上げたものであるから、汚さないように注意すること。
- (11) 試験会場内での喫煙は禁止する。
- (12) 試験会場内では、すべて試験監督員の指示に従うこと。試験監督員の指示に従わない場合には受験させない、あるいは受験を停止させる場合がある。
- (13) 試験会場及び近隣の迷惑にならないように、良識のある行動をとること。
- (14) 試験当日、試験室の換気のため窓の開放等を行う時間帯があるため、暖かい服装等とすること。また、試験会場で食堂の営業等を行わないため、昼食を持参すること。なお、休憩時間や昼食時等における他者との接触、会話を極力控えること。
- (15) 試験会場では、体調不良の場合は必ず試験監督員に申し出ること。マスクを着用していても、他の人から顔をそむけて咳・くしゃみをすること。
試験会場においては、ゴミ箱は設置しないため、ゴミは全て持ち帰ること。
- (16) 災害等によって国家試験の時間等に変更が生じた場合は、厚生労働省ホームページに掲載するので、注意すること。
- 厚生労働省ホームページアドレス
<https://www.mhlw.go.jp>
- 試験に関する緊急情報に直接アクセスするURL
<https://www.mhlw.go.jp/stf/kinkyu/0000109632.html>
- (17) 災害等不測の事態によって、厚生労働省等から直接連絡があった場合はその指示に従うこと。

7. 修業（卒業）証明書等の提出について

修業（卒業）見込証明書で出願した者は、令和8年3月6日（金曜日）**午後2時まで**に、出願した看護師国家試験運営本部事務所又は看護師国家試験運営臨時事務所に修業（卒業）証明書を提出すること。

なお、上記期限までに修業（卒業）証明書が提出できない者については、上記期限までに修業（卒業）判定証明書を提出し、必ず令和8年3月13日（金曜日）**午後2時まで**に修業（卒業）証明書を提出すること。

各期限までに必要な書類が出願した看護師国家試験運営本部事務所又は看護師国家試験運営臨時事務所に提出されないときは、当該受験は原則として無効とし、その後、修業（卒業）証明書の提出があっても受験は有効とはならないので特に注意すること。

※ 卒業式の日が3月7日（土曜日）以降であっても、卒業日が確定している場合には、3月6日（金曜日）までに修業（卒業）証明書を提出して差し支えない。

ただし、卒業日が確定していない者については、令和8年3月6日（金曜日）までに修業（卒業）判定証明書を提出すること。

※ 卒業年月日欄については、令和8年3月13日（金曜日）までに卒業できると確定した日（卒業式の日を含む。）を記載すること。令和8年3月13日（金曜日）以降の日が記載されているときは、当該受験は原則として無効

となるので、特に注意すること。

8. 合格発表及び正解肢の公表について

合格者は令和 8 年 3 月 24 日（火曜日）**午後 2 時**に厚生労働省ホームページの資格・試験情報のページに、その受験地及び受験番号を掲載して発表する。

正解肢においても厚生労働省のホームページにて同時刻をもって掲載する。

なお、システムの関係上、掲載に数分間の誤差を生じることがある。

○合格発表に直接アクセスする URL

<https://www.mhlw.go.jp/general/sikaku/successlist/2026/siken05/hp05.html>

※ 最終的な確認は必ず合格証書で行うこと。

電話による合否等の照会には一切応じないので厳に注意すること。

9. 成績の通知等について

受験者全員（欠席者及び受験無効者を除く。）に成績を通知することとし、合格者には厚生労働省から令和 8 年 3 月 24 日（火曜日）に合格証書を併せて発送する。

なお、令和 8 年 4 月 7 日（火曜日）までに到着しない場合には、**最寄りの郵便局へ郵便状況を確認した後に**、厚生労働省医政局医事課試験免許室へ問い合わせること。

10. 合格者の免許申請について

合格者が有資格者として業務を行うには、免許申請を行い免許の登録を受ける必要があるため、速やかに免許申請を行うこと。

手続きの詳細については、厚生労働省のホームページで確認するとともに、不明な点があれば都道府県の衛生主管部（局）医務担当課又は保健所に問い合わせること。

○免許申請手続きに直接アクセスする URL

https://www.mhlw.go.jp/stf/seisakunitsuite/bunya/kenkou_iryuu/iryuu/shikakushinsei.html

11. 試験に関する照会先

(1) 看護師国家試験運営本部事務所

〒135-0063 東京都江東区有明 3-6-11 T F Tビル東館 7 F

電話番号 03 (5579) 6903

(2) 厚生労働省医政局医事課試験免許室国家試験係

〒100-8916 東京都千代田区霞が関 1-2-2

電話番号 03 (5253) 1111 内線 2573、2574、2575、4143

※ 試験に関する照会先に記載された電話番号への連絡については、午前 9 時から午前 12 時までと午後 1 時から午後 5 時までとする。（土曜日、日曜日その他の行政機関の休日を除く。）

12. 試験時間（予定）

第 115 回看護師国家試験		
試験日	2 月 15 日(日)	
	午 前	午 後
説明開始時刻	9:00	13:40
試験時間	9:50 ～ 12:30	14:20 ～ 17:00

13. 交通、略図

14. 試験室区分

※ 交通、略図、受験番号別試験室については、厚生労働省ホームページに掲載するので、あらかじめ確認すること。

○交通、略図、受験番号別試験室に関するURL

https://www.mhlw.go.jp/stf/ryuuijiko_0001.html

※ 試験会場へは公共の交通機関を利用し、自家用車、マイクロバス等での来場は認められないので留意すること。

※ 試験室を間違えた場合、他の試験室では受験できないので注意すること。

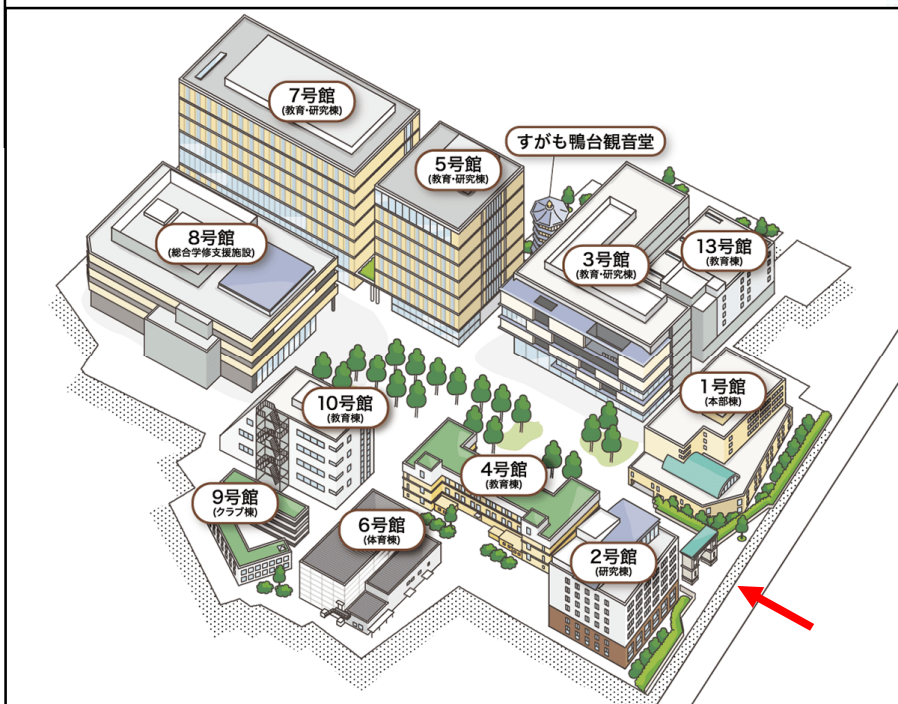
※ 試験日前の試験会場への立ち入りは慎むこと。

13. 交通、略図

大正大学 巣鴨キャンパス

東京都豊島区西巣鴨3-20-1

- ・都営地下鉄三田線「西巣鴨駅」A3出口より徒歩約2分
- ・JR埼京線「板橋駅」東口より徒歩約10分
- ・都電荒川線「庚申塚駅」又は「新庚申塚駅」より徒歩約7分



※ 試験会場へは公共の交通機関を利用し、自家用車、マイクロバス等での来場は認められないので留意すること。

14. 試験室区分

大正大学 巣鴨キャンパス

(受験番号 00001～02300)

No.	建物	階	教室名	受験者数	受験番号
1	5号館	3	531	66	00001 ～ 00066
2	5号館	3	533	34	00067 ～ 00100
3	5号館	4	541	34	00101 ～ 00134
4	5号館	5	551	80	00135 ～ 00214
5	5号館	5	552	54	00215 ～ 00268
6	5号館	5	553	34	00269 ～ 00302
7	7号館	1	711	120	00303 ～ 00422
8	7号館	3	731	56	00423 ～ 00478
9	7号館	4	741	102	00479 ～ 00580
10	7号館	4	742	60	00581 ～ 00640
11	7号館	5	751	46	00641 ～ 00686
12	7号館	5	752	50	00687 ～ 00736
13	7号館	5	753	52	00737 ～ 00788
14	7号館	5	754	50	00789 ～ 00838
15	7号館	5	755	102	00839 ～ 00940
16	7号館	6	761	50	00941 ～ 00990
17	7号館	6	762	48	00991 ～ 01038
18	7号館	6	763	50	01039 ～ 01088
19	7号館	6	764	50	01089 ～ 01138
20	7号館	6	765	48	01139 ～ 01186
21	7号館	6	766	50	01187 ～ 01236
22	8号館	1	ラーニングcommons	368	01237 ～ 01604
23	8号館	4	礼拝ホール	102	01605 ～ 01706
24	10号館	2	1021	138	01707 ～ 01844
25	10号館	2	1022	38	01845 ～ 01882
26	10号館	3	1031	70	01883 ～ 01952
27	10号館	3	1032	70	01953 ～ 02022
28	10号館	3	1033	38	02023 ～ 02060
29	10号館	4	1041	38	02061 ～ 02098
30	10号館	4	1042	38	02099 ～ 02136
31	10号館	4	1043	38	02137 ～ 02174
32	10号館	5	1051	38	02175 ～ 02212
33	10号館	5	1052	38	02213 ～ 02250
34	10号館	5	1053	50	02251 ～ 02300

試験室の見方

例) 受験番号 00050 の場合

上記表のうち、受験番号 00050 は 00001～00066 に該当することから
5号館 3階 531 が試験室となる。

注1) 試験室については、当日、試験会場内の試験室に掲示してある受験番号でも確認すること。

注2) 試験室を間違えた場合、他の試験室では受験出来ないので注意すること。

13. 交通、略図

東京工科大学 八王子キャンパス

※ 東京工科大学 蒲田キャンパスとお間違えにならないよう、ご注意ください。

東京都八王子市片倉町1404-1

・JR横浜線「八王子みなみ野駅」より 徒歩約12分

・JR中央線「八王子駅」南口より

神奈川中央交通バス乗車（橋本駅行き）所要時間約20分「御殿峠」下車、徒歩約3分

・JR横浜線・相模線、京王相模原線「橋本駅」北口より

神奈川中央交通バス乗車（八王子駅行き）所要時間約15分「片倉高校入口」下車、徒歩約3分

徒歩経路



バス停場所



研究棟A



講義実験棟

講義棟C

正門から
お入りください
(西門からは入れません)

※ 試験会場へは公共の交通機関を利用し、自家用車、マイクロバス等での来場は認められないので留意すること。

14. 試験室区分

東京工科大学 八王子キャンパス

(受験番号 02301～03750)

No.	建物	階	教室名	受験者数	受験番号
1	研究棟 A	3	研 A-0302	138	02301 ～ 02438
2	研究棟 A	3	研 A-0303	138	02439 ～ 02576
3	研究棟 A	4	研 A-0402	138	02577 ～ 02714
4	研究棟 A	4	研 A-0403	138	02715 ～ 02852
5	講義棟 C	2	講 C-0204	38	02853 ～ 02890
6	講義棟 C	2	講 C-0205	38	02891 ～ 02928
7	講義棟 C	2	講 C-0207	38	02929 ～ 02966
8	講義棟 C	3	講 C-0302	38	02967 ～ 03004
9	講義棟 C	3	講 C-0303	38	03005 ～ 03042
10	講義棟 C	3	講 C-0304	38	03043 ～ 03080
11	講義棟 C	3	講 C-0305	38	03081 ～ 03118
12	講義棟 C	3	講 C-0306	38	03119 ～ 03156
13	講義棟 C	3	講 C-0307	38	03157 ～ 03194
14	講義棟 C	3	講 C-0309	64	03195 ～ 03258
15	講義棟 C	3	講 C-0310	64	03259 ～ 03322
16	講義棟 C	4	講 C-0401	38	03323 ～ 03360
17	講義棟 C	4	講 C-0402	38	03361 ～ 03398
18	講義実験棟	2	講実-0201-1	42	03399 ～ 03440
19	講義実験棟	2	講実-0202-1	40	03441 ～ 03480
20	講義実験棟	4	講実-0401	90	03481 ～ 03570
21	講義実験棟	4	講実-0402	90	03571 ～ 03660
22	講義実験棟	4	講実-0403	90	03661 ～ 03750

試験室の見方

例) 受験番号 02350 の場合

上記表のうち、受験番号 02350 は 02301～02438 に該当することから
研究棟 A 3階 研 A-0302 が試験室となる。

注 1) 試験室については、当日、試験会場内の試験室に掲示してある受験番号でも確認すること。

注 2) 試験室を間違えた場合、他の試験室では受験出来ないので注意すること。

13. 交通、略図

東京工科大学 蒲田キャンパス

※ 東京工科大学 八王子キャンパスとお間違えにならないよう、ご注意ください。

東京都大田区西蒲田 5-23-22

・JR京浜東北線、東急池上線、東急多摩川線「蒲田駅」西口より 徒歩約2分



※ 試験会場へは公共の交通機関を利用し、自家用車、マイクロバス等での来場は認められないので留意すること。

14. 試験室区分

東京工科大学蒲田キャンパス

(受験番号 03751～06050)

No.	建物	階	教室名	受験者数	受験番号
1	3号館大学棟	2	30201	53	03751 ～ 03803
2	3号館大学棟	2	30202	53	03804 ～ 03856
3	3号館大学棟	2	30211	73	03857 ～ 03929
4	3号館大学棟	2	30212	83	03930 ～ 04012
5	3号館大学棟	3	30311	60	04013 ～ 04072
6	3号館大学棟	3	30312	62	04073 ～ 04134
7	3号館大学棟	10	31001	160	04135 ～ 04294
8	3号館大学棟	10	31003	80	04295 ～ 04374
9	3号館大学棟	10	31005	158	04375 ～ 04532
10	3号館大学棟	10	31012	78	04533 ～ 04610
11	3号館大学棟	10	31013	55	04611 ～ 04665
12	3号館大学棟	10	31014	92	04666 ～ 04757
13	3号館大学棟	10	31016	56	04758 ～ 04813
14	3号館大学棟	10	31017	56	04814 ～ 04869
15	3号館専門学校棟	3	30315	78	04870 ～ 04947
16	3号館専門学校棟	3	30317	30	04948 ～ 04977
17	3号館専門学校棟	5	30501	36	04978 ～ 05013
18	3号館専門学校棟	5	30504	35	05014 ～ 05048
19	3号館専門学校棟	5	30505	35	05049 ～ 05083
20	3号館専門学校棟	5	30507	30	05084 ～ 05113
21	3号館専門学校棟	5	30508	36	05114 ～ 05149
22	3号館専門学校棟	5	30511	73	05150 ～ 05222
23	3号館専門学校棟	5	30512・30513	76	05223 ～ 05298
24	3号館専門学校棟	5	30514・30515	76	05299 ～ 05374
25	3号館専門学校棟	5	30516	32	05375 ～ 05406
26	3号館専門学校棟	6	30601	36	05407 ～ 05442
27	3号館専門学校棟	6	30602	30	05443 ～ 05472
28	3号館専門学校棟	6	30608	30	05473 ～ 05502
29	3号館専門学校棟	6	30609	36	05503 ～ 05538
30	3号館専門学校棟	6	30611	72	05539 ～ 05610
31	3号館専門学校棟	6	30618	106	05611 ～ 05716
32	3号館専門学校棟	6	30619	72	05717 ～ 05788
33	3号館専門学校棟	7	30701	36	05789 ～ 05824
34	3号館専門学校棟	7	30702	30	05825 ～ 05854
35	3号館専門学校棟	7	30703	30	05855 ～ 05884
36	3号館専門学校棟	7	30707	30	05885 ～ 05914
37	3号館専門学校棟	7	30708	30	05915 ～ 05944

No.	建物	階	教室名	受験者数	受験番号
38	3号館専門学校棟	7	30709	36	05945 ~ 05980
39	3号館専門学校棟	7	30720	70	05981 ~ 06050

試験室の見方

例) 受験番号 03800 の場合

上記表のうち、受験番号 03800 は 03751~03803 に該当することから
3号館大学棟 2階 30201 が試験室となる。

注1) 試験室については、当日、試験会場内の試験室に掲示してある受験番号でも確認すること。

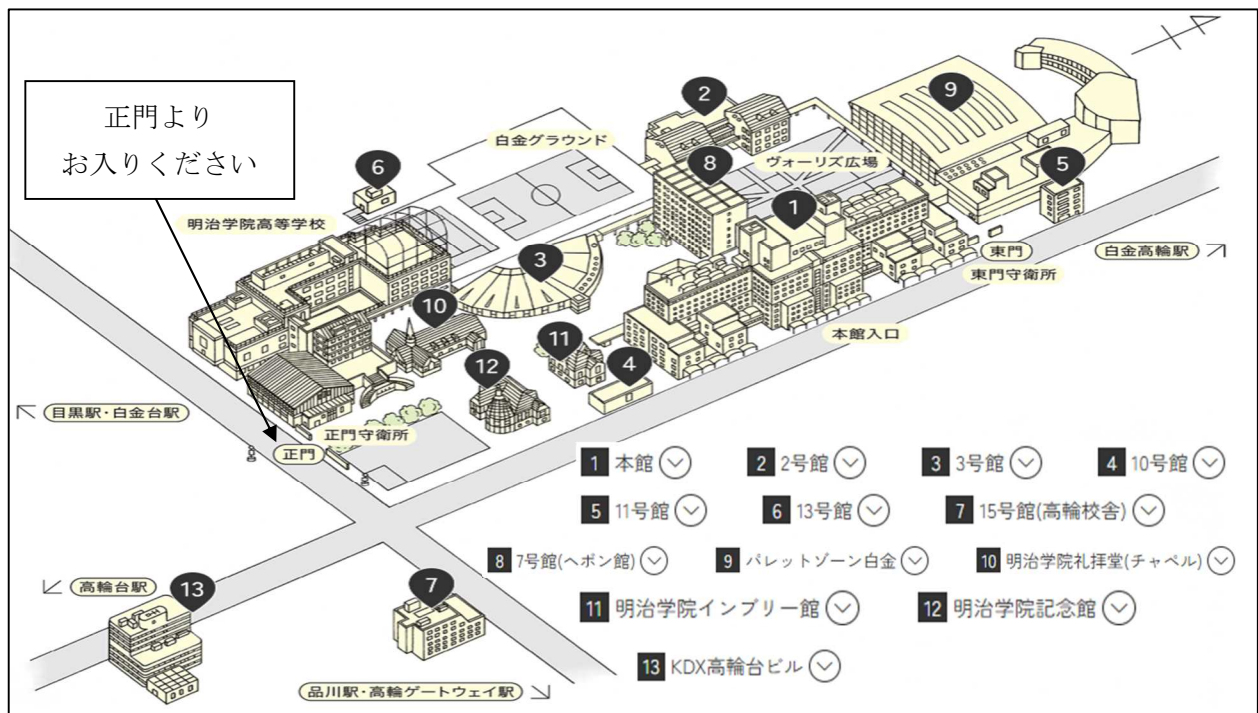
注2) 試験室を間違えた場合、他の試験室では受験出来ないので注意すること。

13. 交通、略図

明治学院大学 白金キャンパス

東京都港区白金台1-2-37

- ・ JR山手線、京浜東北線・東海道線・上野東京ライン・横須賀線・東海道新幹線、京浜急行線「品川駅」より 徒歩約17分
- ・ JR山手線、京浜東北線「高輪ゲートウェイ駅」より 徒歩約13分
- ・ 東京メトロ南北線、都営地下鉄三田線「白金台駅」2番出口より 徒歩約7分
- ・ 東京メトロ南北線、都営地下鉄三田線「白金高輪駅」1番出口より 徒歩約7分
- ・ 都営地下鉄浅草線「高輪台駅」A2出口より 徒歩約7分



※ 試験会場へは公共の交通機関を利用し、自家用車、マイクロバス等での来場は認められないので留意すること。

14. 試験室区分

明治学院大学 白金キャンパス

(受験番号 06051～07550)

No.	建物	階	教室名	受験者数	受験番号
1	2号館	B1	2101	116	06051 ～ 06166
2	2号館	B1	2102	108	06167 ～ 06274
3	2号館	1	2201	48	06275 ～ 06322
4	2号館	1	2202	48	06323 ～ 06370
5	2号館	2	2301	130	06371 ～ 06500
6	2号館	2	2302	118	06501 ～ 06618
7	2号館	3	2401	120	06619 ～ 06738
8	3号館	B1	3101	74	06739 ～ 06812
9	3号館	B1	3102	74	06813 ～ 06886
10	3号館	1	3202	50	06887 ～ 06936
11	3号館	1	3203	50	06937 ～ 06986
12	本館南ウイング	1	1101	160	06987 ～ 07146
13	本館南ウイング	2	1201	80	07147 ～ 07226
14	本館南ウイング	3	1301	158	07227 ～ 07384
15	本館南ウイング	4	1401	30	07385 ～ 07414
16	本館南ウイング	4	1405	68	07415 ～ 07482
17	本館南ウイング	4	1406	68	07483 ～ 07550

試験室の見方

例) 受験番号 06150 の場合

上記表のうち、受験番号 06150 は 06051～06166 に該当することから
2号館 B1階 2101 が試験室となる。

注1) 試験室については、当日、試験会場内の試験室に掲示してある受験番号でも確認すること。

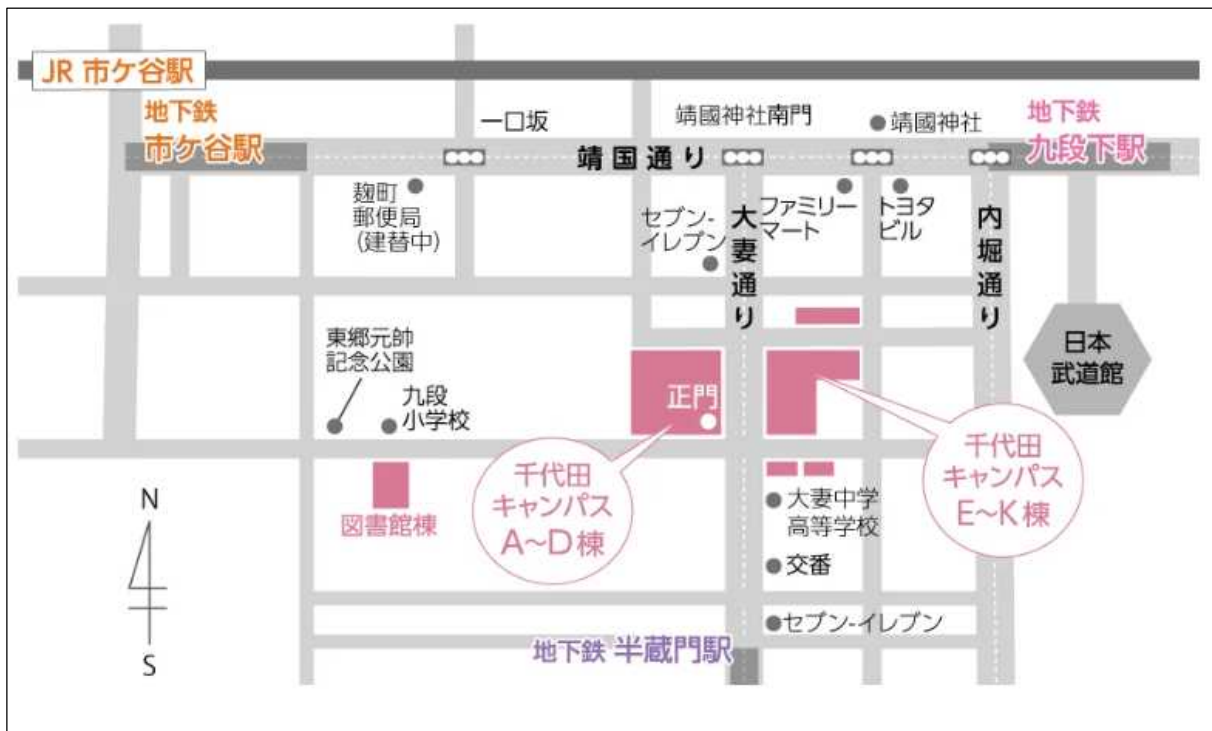
注2) 試験室を間違えた場合、他の試験室では受験出来ないので注意すること。

13. 交通、略図

大妻女子大学 千代田キャンパス

東京都千代田区三番町1-2

- ・ J R 中央線・総武線「市ヶ谷駅」より 徒歩約10分
- ・ 都営新宿線、東京メトロ有楽町線・南北線「市ヶ谷駅」A3出口より 徒歩約7分
- ・ 東京メトロ半蔵門線「半蔵門駅」5番出口より 徒歩約5分
- ・ 都営新宿線、東京メトロ東西線・半蔵門線「九段下駅」2番出口より 徒歩約12分



※ 試験会場へは公共の交通機関を利用し、自家用車、マイクロバス等での来場は認められないので留意すること。

14. 試験室区分

大妻女子大学 千代田キャンパス

(受験番号 07551～09500)

No.	建物	階	教室名	受験者数	受験番号
1	大学校舎 A 棟	1	A155	104	07551 ～ 07654
2	大学校舎 A 棟	1	A157	84	07655 ～ 07738
3	大学校舎 A 棟	1	A164	86	07739 ～ 07824
4	大学校舎 A 棟	1	A166	68	07825 ～ 07892
5	大学校舎 A 棟	2	A250	46	07893 ～ 07938
6	大学校舎 A 棟	2	A252	86	07939 ～ 08024
7	大学校舎 A 棟	2	A254	86	08025 ～ 08110
8	大学校舎 A 棟	2	A257	86	08111 ～ 08196
9	大学校舎 A 棟	2	A264	86	08197 ～ 08282
10	大学校舎 A 棟	2	A266	66	08283 ～ 08348
11	大学校舎 A 棟	4	A450	46	08349 ～ 08394
12	大学校舎 A 棟	4	A453	56	08395 ～ 08450
13	大学校舎 A 棟	4	A455	68	08451 ～ 08518
14	大学校舎 A 棟	4	A457	68	08519 ～ 08586
15	大学校舎 A 棟	4	A464	86	08587 ～ 08672
16	大学校舎 A 棟	4	A466	66	08673 ～ 08738
17	大学校舎 A 棟	5	A550	44	08739 ～ 08782
18	大学校舎 A 棟	5	A552	44	08783 ～ 08826
19	大学校舎 A 棟	5	A553	68	08827 ～ 08894
20	大学校舎 A 棟	5	A555	68	08895 ～ 08962
21	大学校舎 A 棟	5	A557	68	08963 ～ 09030
22	大学校舎 A 棟	5	A564	44	09031 ～ 09074
23	大学校舎 A 棟	5	A565	45	09075 ～ 09119
24	大学校舎 A 棟	6	A650	45	09120 ～ 09164
25	大学校舎 A 棟	6	A652	45	09165 ～ 09209
26	大学校舎 A 棟	6	A653	68	09210 ～ 09277
27	大学校舎 A 棟	6	A655	68	09278 ～ 09345
28	大学校舎 A 棟	6	A657	68	09346 ～ 09413
29	大学校舎 A 棟	6	A664	44	09414 ～ 09457
30	大学校舎 A 棟	6	A665	43	09458 ～ 09500

試験室の見方

例) 受験番号 07650 の場合

上記表のうち、受験番号 07650 は 07551～07654 に該当することから
大学校舎 A 棟 1 階 A155 が試験室となる。

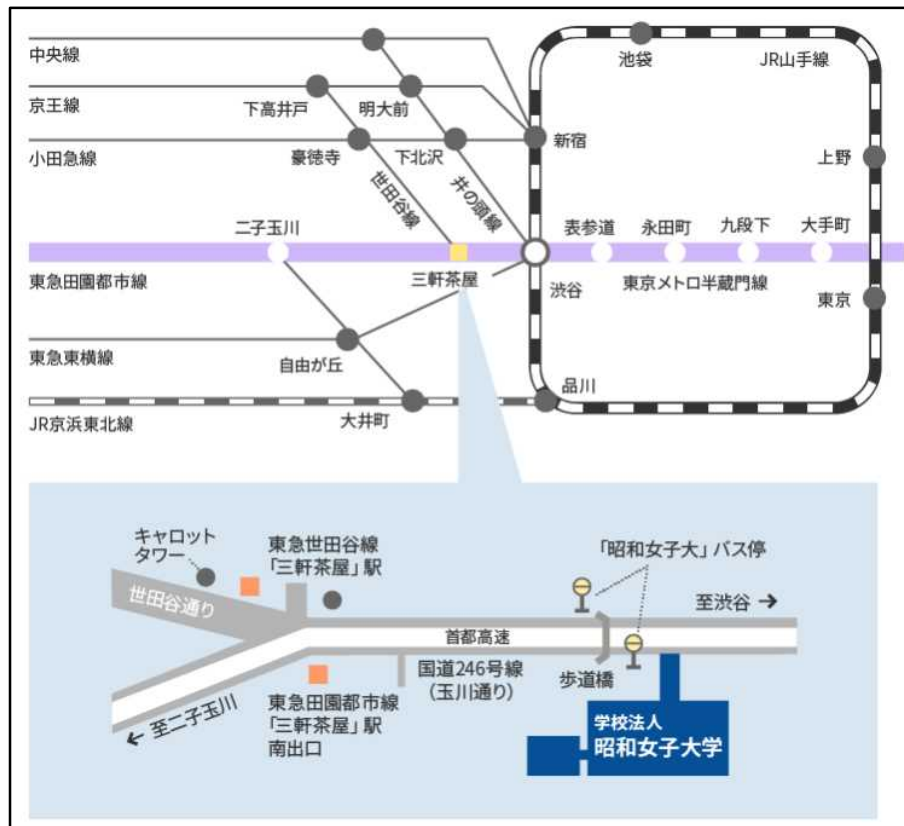
- 注1) 試験室については、当日、試験会場内の試験室に掲示してある受験番号でも確認すること。
- 注2) 試験室を間違えた場合、他の試験室では受験出来ないので注意すること。

13. 交通、略図

昭和女子大学

東京都世田谷区太子堂 1-7-57

・東急田園都市線・世田谷線「三軒茶屋駅」より 徒歩約7分



※ 試験会場へは公共の交通機関を利用し、自家用車、マイクロバス等での来場は認められないので留意すること。

14. 試験室区分

昭和女子大学

(受験番号 09501～11800)

No.	建物	階	教室名	受験者数	受験番号
1	1号館	3	1-3S03	43	09501 ～ 09543
2	1号館	3	1-3S04	43	09544 ～ 09586
3	1号館	3	1-3S05	43	09587 ～ 09629
4	1号館	3	1-3S06	43	09630 ～ 09672
5	1号館	3	1-3S07	43	09673 ～ 09715
6	1号館	3	1-3S08	43	09716 ～ 09758
7	1号館	3	1-3S38	52	09759 ～ 09810
8	1号館	4	1-4S03	43	09811 ～ 09853
9	1号館	4	1-4S05	43	09854 ～ 09896
10	1号館	4	1-4S06	43	09897 ～ 09939
11	1号館	4	1-4S32	130	09940 ～ 10069
12	1号館	4	1-4S33	68	10070 ～ 10137
13	1号館	4	1-4S34	130	10138 ～ 10267
14	1号館	7	1-7L32	126	10268 ～ 10393
15	1号館	7	1-7L34	60	10394 ～ 10453
16	3号館	3	3-3S03	59	10454 ～ 10512
17	3号館	3	3-3S04	59	10513 ～ 10571
18	3号館	3	3-3S05	56	10572 ～ 10627
19	3号館	3	3-3S06	54	10628 ～ 10681
20	3号館	4	3-4S01	59	10682 ～ 10740
21	3号館	4	3-4S03	59	10741 ～ 10799
22	3号館	4	3-4S04	59	10800 ～ 10858
23	3号館	5	3-5S01	59	10859 ～ 10917
24	3号館	5	3-5S02	59	10918 ～ 10976
25	3号館	5	3-5S03	52	10977 ～ 11028
26	7号館	6	7-6S03	92	11029 ～ 11120
27	7号館	7	7-7L02	72	11121 ～ 11192
28	8号館	2	8-2S41	38	11193 ～ 11230
29	8号館	4	8-4S41	38	11231 ～ 11268
30	8号館	4	8-4S42	38	11269 ～ 11306
31	8号館	5	8-5S01	44	11307 ～ 11350
32	8号館	5	8-5S02	46	11351 ～ 11396
33	8号館	5	8-5S03	48	11397 ～ 11444
34	8号館	5	8-5S04	78	11445 ～ 11522
35	8号館	5	8-5L44	103	11523 ～ 11625
36	8号館	6	8-6L41	175	11626 ～ 11800

試験室の見方

例) 受験番号 09520 の場合

上記表のうち、受験番号 09520 は 09501～09543 に該当することから
1号館 3階 1-3S03 が試験室となる。

注1) 試験室については、当日、試験会場内の試験室に掲示してある受験番号でも確認すること。

注2) 試験室を間違えた場合、他の試験室では受験出来ないので注意すること。

13. 交通、略図

帝京平成大学 中野キャンパス

東京都中野区中野4-21-2

・JR中央線・総武線、東京メトロ東西線「中野駅」北口より徒歩約9分



※ 試験会場へは公共の交通機関を利用し、自家用車、マイクロバス等での来場は認められないので留意すること。

14. 試験室区分

帝京平成大学 中野キャンパス

(受験番号 11801～14235)

No.	建物	階	教室名	受験者数	受験番号
1	-	2	203	134	11801 ~ 11934
2	-	2	204	120	11935 ~ 12054
3	-	2	206	101	12055 ~ 12155
4	-	2	208	106	12156 ~ 12261
5	-	3	303	134	12262 ~ 12395
6	-	3	304	120	12396 ~ 12515
7	-	3	306	101	12516 ~ 12616
8	-	3	308	101	12617 ~ 12717
9	-	4	403	142	12718 ~ 12859
10	-	4	404	118	12860 ~ 12977
11	-	4	406	82	12978 ~ 13059
12	-	4	409	84	13060 ~ 13143
13	-	4	439	70	13144 ~ 13213
14	-	5	502	150	13214 ~ 13363
15	-	5	503	118	13364 ~ 13481
16	-	5	529	180	13482 ~ 13661
17	-	6	605	80	13662 ~ 13741
18	-	6	617	124	13742 ~ 13865
19	-	6	618	80	13866 ~ 13945
20	-	7	702	180	13946 ~ 14125
21	-	7	703	110	14126 ~ 14235

試験室の見方

例) 受験番号 11850 の場合

上記表のうち、受験番号 11850 は 11801～11934 に該当することから
2階 203 が試験室となる。

注1) 試験室については、当日、試験会場内の試験室に掲示してある受験番号でも確認すること。

注2) 試験室を間違えた場合、他の試験室では受験出来ないので注意すること。

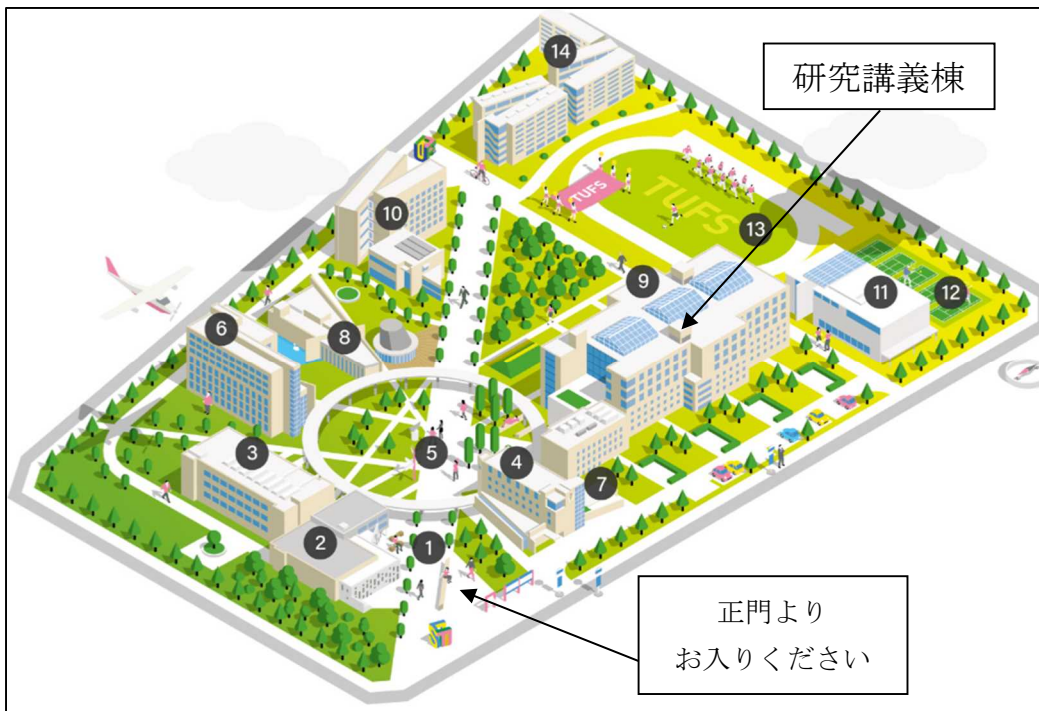
13. 交通、略図

東京外国語大学 府中キャンパス

東京都府中市朝日町3-11-1

- ・西武多摩川線「多磨駅」より 徒歩約5分
- ・京王線「飛田給駅」北口より

京王バス「多磨駅行き」乗車 所要時間約10分「東京外国語大学前」下車



※ 試験会場へは公共の交通機関を利用し、自家用車、マイクロバス等での来場は認められないので留意すること。

14. 試験室区分

東京外国語大学 府中キャンパス

(受験番号 14236～15974)

No.	建物	階	教室名	受験者数	受験番号
1	研究講義棟	1	100	42	14236 ～ 14277
2	研究講義棟	1	102	74	14278 ～ 14351
3	研究講義棟	1	103	74	14352 ～ 14425
4	研究講義棟	1	104	42	14426 ～ 14467
5	研究講義棟	1	105	42	14468 ～ 14509
6	研究講義棟	1	106	42	14510 ～ 14551
7	研究講義棟	1	107	74	14552 ～ 14625
8	研究講義棟	1	108	74	14626 ～ 14699
9	研究講義棟	1	109	74	14700 ～ 14773
10	研究講義棟	1	110	42	14774 ～ 14815
11	研究講義棟	1	111	42	14816 ～ 14857
12	研究講義棟	1	112	42	14858 ～ 14899
13	研究講義棟	1	113	80	14900 ～ 14979
14	研究講義棟	1	114	78	14980 ～ 15057
15	研究講義棟	1	115	101	15058 ～ 15158
16	研究講義棟	2	207	24	15159 ～ 15182
17	研究講義棟	2	209	24	15183 ～ 15206
18	研究講義棟	2	211	24	15207 ～ 15230
19	研究講義棟	2	218	24	15231 ～ 15254
20	研究講義棟	2	219	24	15255 ～ 15278
21	研究講義棟	2	221	24	15279 ～ 15302
22	研究講義棟	2	226	101	15303 ～ 15403
23	研究講義棟	2	227	109	15404 ～ 15512
24	研究講義棟	3	305	42	15513 ～ 15554
25	研究講義棟	3	306	42	15555 ～ 15596
26	研究講義棟	3	316	42	15597 ～ 15638
27	研究講義棟	3	317	42	15639 ～ 15680
28	研究講義棟	3	318	42	15681 ～ 15722
29	研究講義棟	3	326	42	15723 ～ 15764
30	研究講義棟	3	327	42	15765 ～ 15806
31	研究講義棟	3	329	42	15807 ～ 15848
32	研究講義棟	3	331	42	15849 ～ 15890
33	研究講義棟	3	332	42	15891 ～ 15932
34	研究講義棟	3	333	42	15933 ～ 15974

試験室の見方

例) 受験番号 14250 の場合

上記表のうち、受験番号 14250 は 14236～14277 に該当することから
研究講義棟 1階 100 が試験室となる。

注1) 試験室については、当日、試験会場内の試験室に掲示してある受験番号でも確認すること。

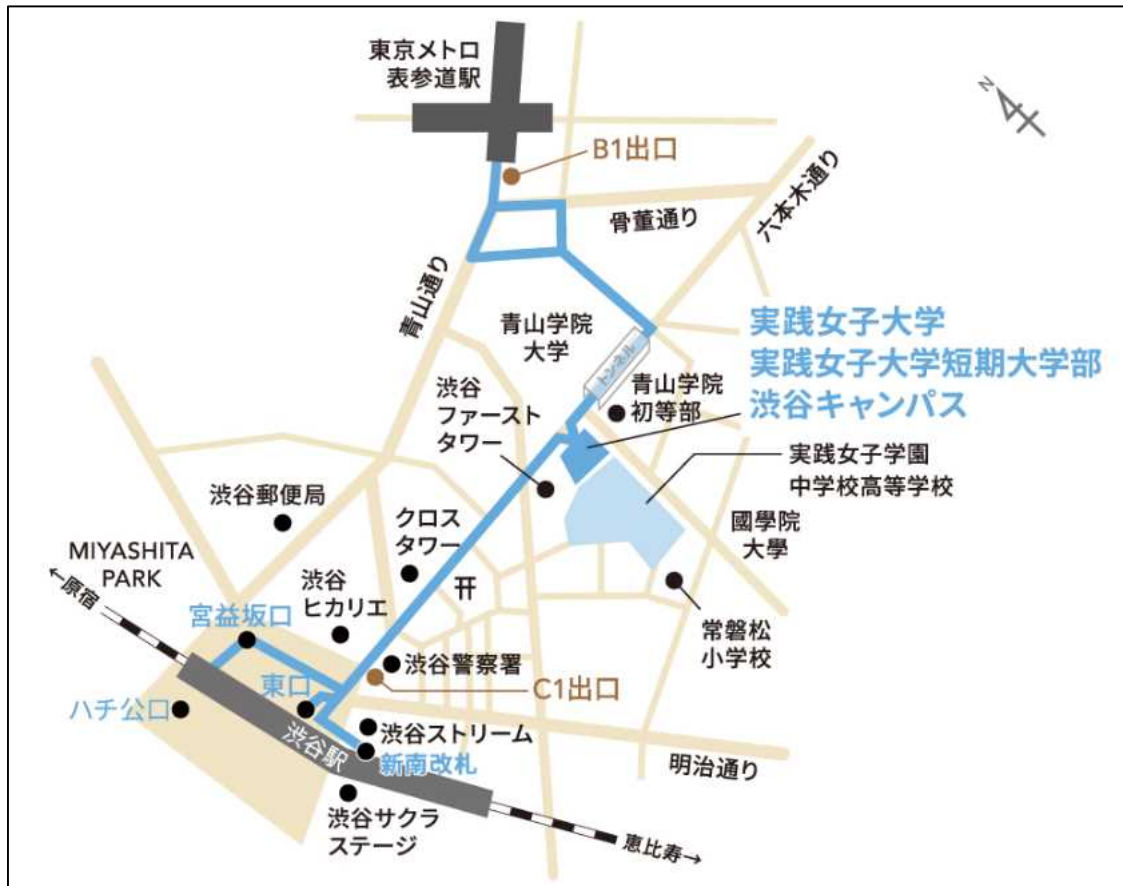
注2) 試験室を間違えた場合、他の試験室では受験出来ないので注意すること。

13. 交通、略図

実践女子大学 渋谷キャンパス

東京都渋谷区東1-1-49

- ・ JR山手線・埼京線・湘南新宿ライン、東京メトロ銀座線・半蔵門線・副都心線、東急東横線・田園都市線、京王井の頭線「渋谷駅」東口C1出口より徒歩約10分
- ・ 東京メトロ銀座線・半蔵門線・千代田線「表参道駅」B1出口より徒歩約12分



※ 試験会場へは公共の交通機関を利用し、自家用車、マイクロバス等での来場は認められないので留意すること。

14. 試験室区分

実践女子大学 渋谷キャンパス

(受験番号 15975～17168)

No.	建物	階	教室名	受験者数	受験番号
1	創立 120 周年記念館	4	401	52	15975 ～ 16026
2	創立 120 周年記念館	4	402	52	16027 ～ 16078
3	創立 120 周年記念館	5	501	140	16079 ～ 16218
4	創立 120 周年記念館	5	502	82	16219 ～ 16300
5	創立 120 周年記念館	5	503	74	16301 ～ 16374
6	創立 120 周年記念館	6	601	140	16375 ～ 16514
7	創立 120 周年記念館	6	602	80	16515 ～ 16594
8	創立 120 周年記念館	6	603	50	16595 ～ 16644
9	創立 120 周年記念館	7	701	82	16645 ～ 16726
10	創立 120 周年記念館	7	702	74	16727 ～ 16800
11	創立 120 周年記念館	7	703	74	16801 ～ 16874
12	創立 120 周年記念館	7	704	74	16875 ～ 16948
13	創立 120 周年記念館	8	804	80	16949 ～ 17028
14	創立 120 周年記念館	8	805	140	17029 ～ 17168

試験室の見方

例) 受験番号 16000 の場合

上記表のうち、受験番号 16000 は 15975～16026 に該当することから
創立 120 周年記念館 4 階 401 が試験室となる。

注 1) 試験室については、当日、試験会場内の試験室に掲示してある受験番号でも確認すること。

注 2) 試験室を間違えた場合、他の試験室では受験出来ないので注意すること。

13. 交通、略図

武蔵野大学 有明キャンパス

東京都江東区有明 3-3-3

- ・りんかい線「国際展示場駅」より 徒歩約7分
- ・ゆりかもめ「東京ビッグサイト駅」より 徒歩約6分



※ 試験会場へは公共の交通機関を利用し、自家用車、マイクロバス等での来場は認められないので留意すること。

14. 試験室区分

武蔵野大学 有明キャンパス

(受験番号 17169～18495)

No.	建物	階	教室名	受験者数	受験番号
1	1号館	2	1-206	76	17169 ～ 17244
2	1号館	2	1-207	60	17245 ～ 17304
3	1号館	2	1-208	60	17305 ～ 17364
4	1号館	3	1-303	72	17365 ～ 17436
5	1号館	3	1-306	78	17437 ～ 17514
6	1号館	3	1-307	60	17515 ～ 17574
7	1号館	3	1-308	64	17575 ～ 17638
8	1号館	4	1-403	74	17639 ～ 17712
9	1号館	4	1-406	78	17713 ～ 17790
10	3号館	3	3-301	124	17791 ～ 17914
11	1号館	5	1-503	74	17915 ～ 17988
12	1号館	5	1-504	36	17989 ～ 18024
13	1号館	5	1-505	36	18025 ～ 18060
14	1号館	5	1-506・507	74	18061 ～ 18134
15	1号館	5	1-508	60	18135 ～ 18194
16	1号館	5	1-509	62	18195 ～ 18256
17	1号館	8	1-803	36	18257 ～ 18292
18	1号館	8	1-809	36	18293 ～ 18328
19	5号館	3	5-301	132	18329 ～ 18460
20	5号館	4	5-403	35	18461 ～ 18495

試験室の見方

例) 受験番号 17200 の場合

上記表のうち、受験番号 17200 は 17169～17244 に該当することから
1号館 2階 1-206 が試験室となる。

注1) 試験室については、当日、試験会場内の試験室に掲示してある受験番号でも確認すること。

注2) 試験室を間違えた場合、他の試験室では受験出来ないので注意すること。