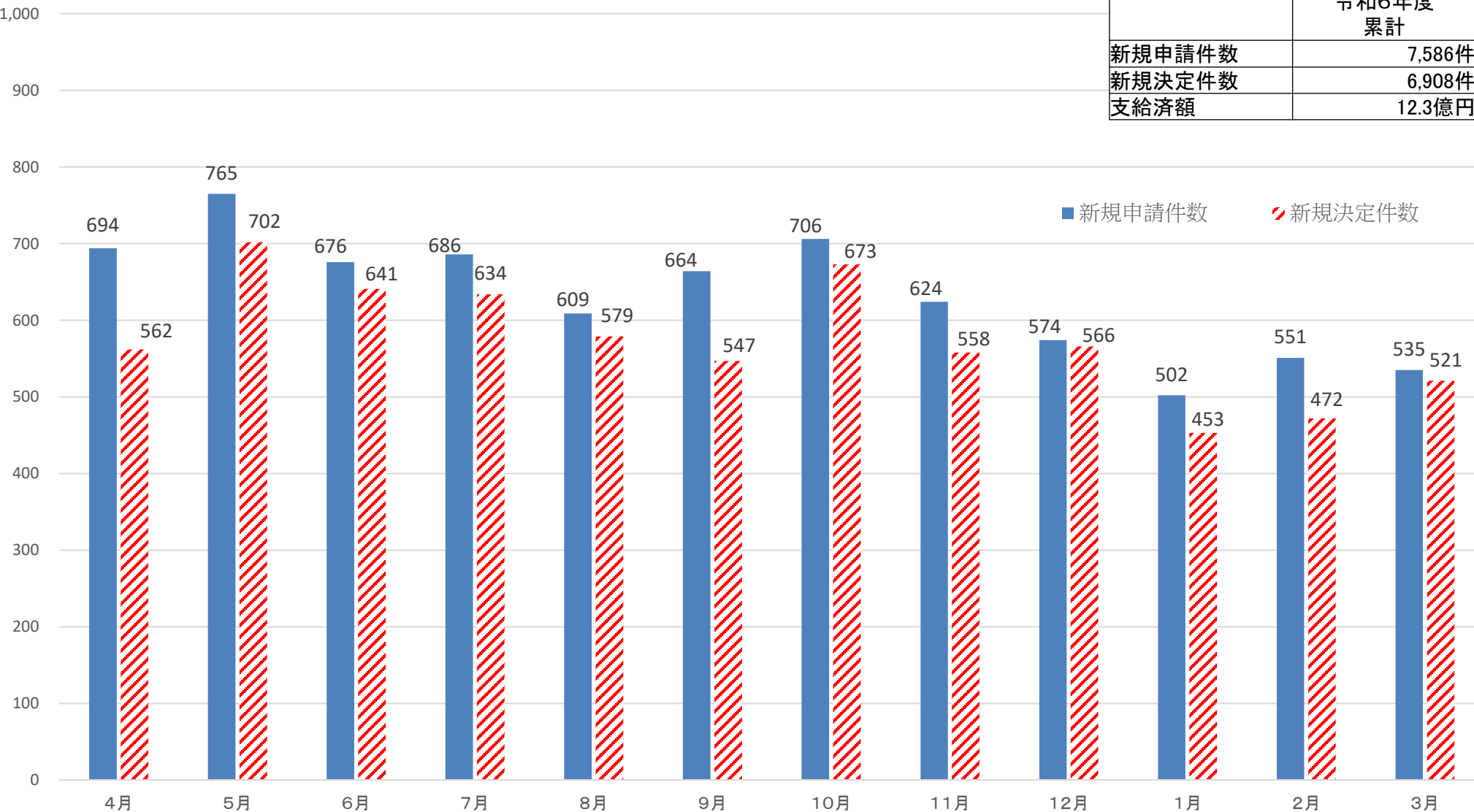


令和6年度 住居確保給付金の申請・決定件数の推移

(件)

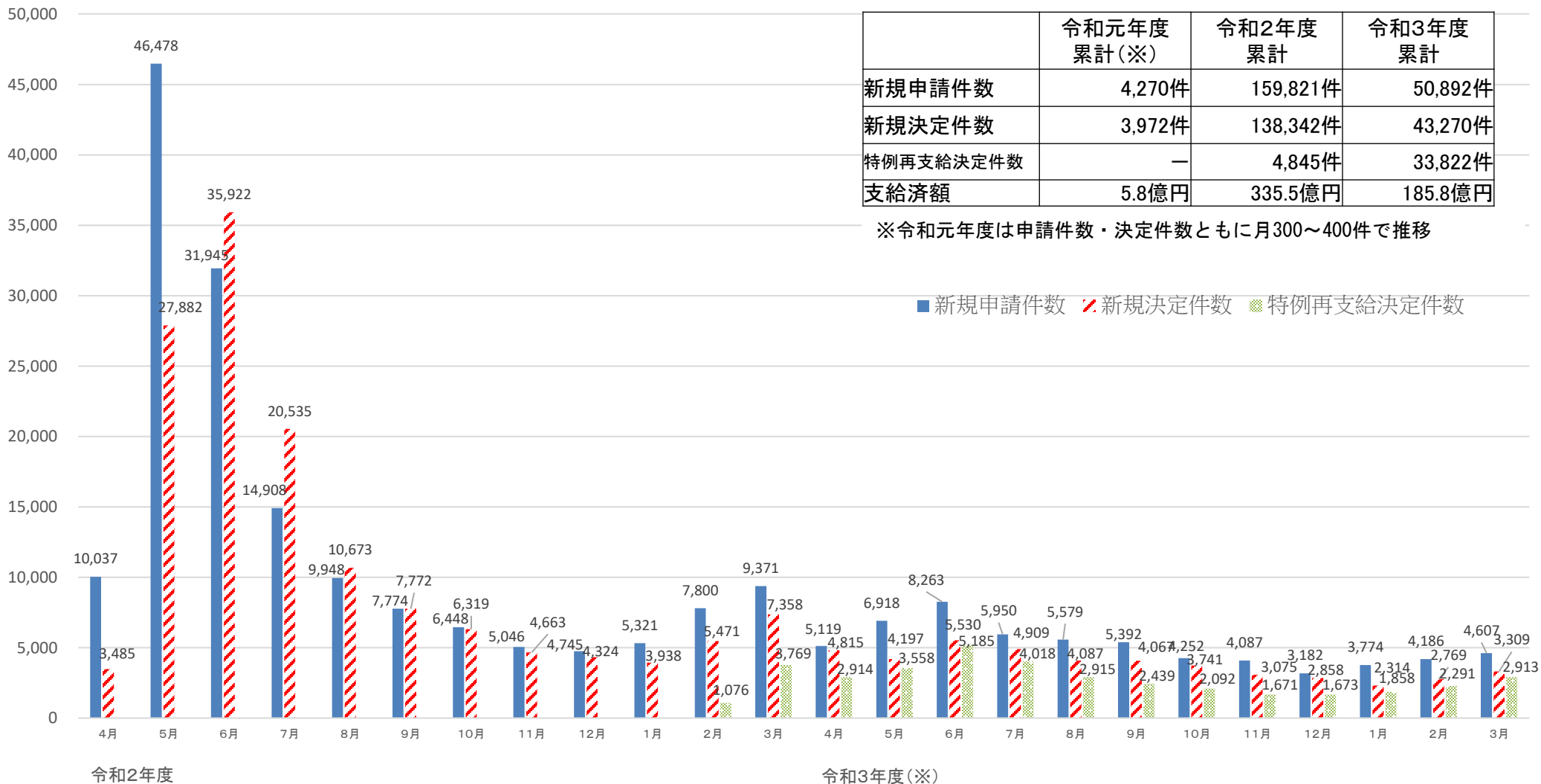
	令和6年度 累計
新規申請件数	7,586件
新規決定件数	6,908件
支給済額	12.3億円



※件数・金額については、速報値のため変動する可能性があります。

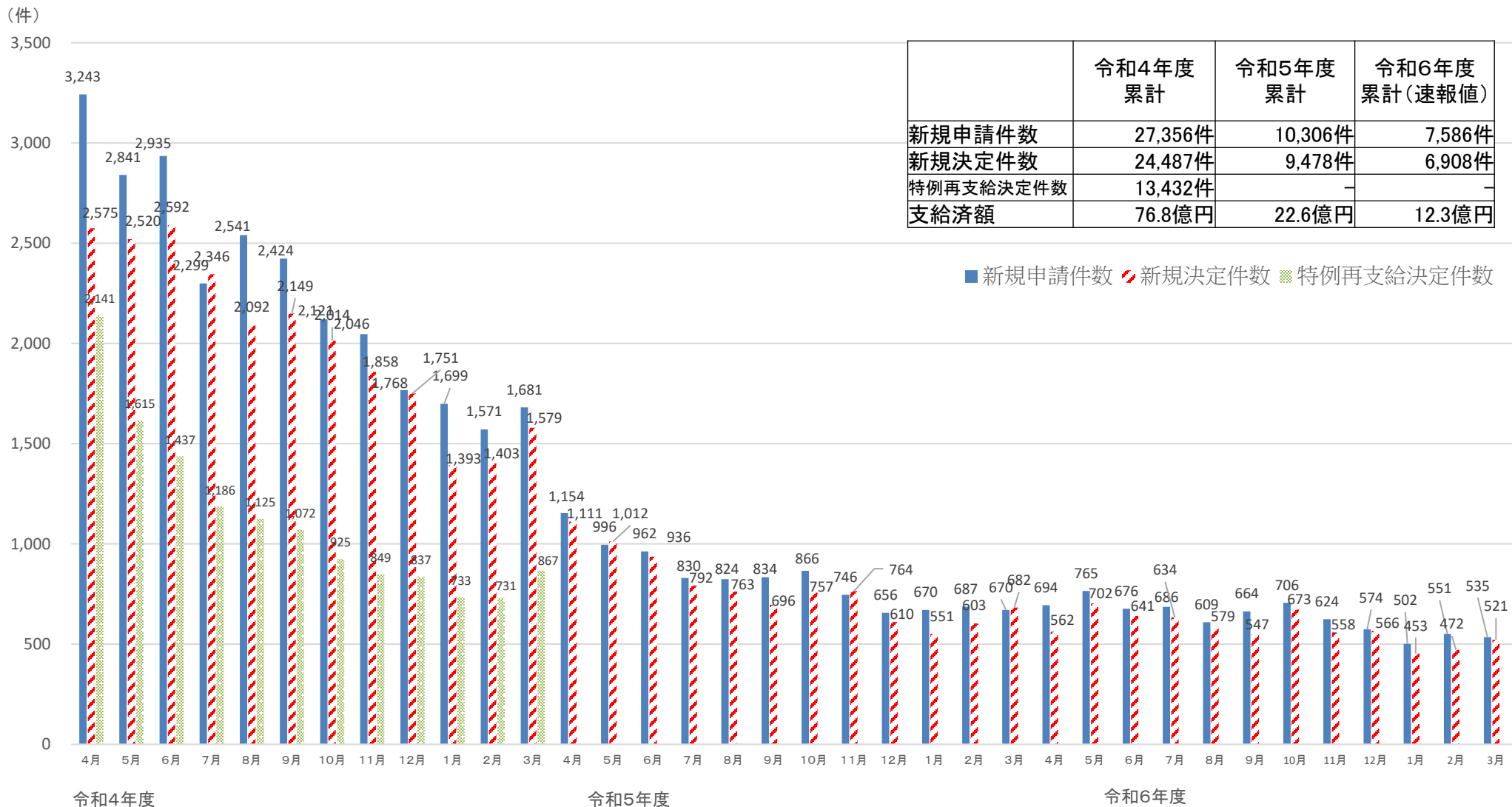
令和2年4月(※)～令和4年3月 住居確保給付金の申請・決定件数の推移

(件) ※新型コロナウイルス感染症の感染拡大の影響により件数・金額が急増した令和2年度以降の推移を掲載



※令和3年度以降の月別の件数は速報値であり、確定値ではない(令和3年度以降は月別の確定実績の調査を行っていないため)。そのため、各年度の累計と月別の件数の合計は一致しない。

令和4年4月～令和7年2月 住居確保給付金の申請・決定件数の推移



※令和3年度以降の月別の件数は速報値であり、確定値ではない（令和3年度以降は月別の確定実績の調査を行っていないため）。そのため、各年度の累計と月別の件数の合計は一致しない。

住居確保給付金の支給実績の年度別推移（平成27年度～令和6年度）

- 支給決定件数について、平成27年度～令和元年度は約4,000～7,000件で推移していたが、新型コロナウイルス感染症の感染拡大の影響等により、令和2年度は約138,300件に急増、令和3年度は約43,300件、令和4年度は約24,500件、令和5年度は約9,500件、令和6年度は約6,900件。また、特例措置であった再支給決定件数について、令和2年度は約4,800件、令和3年度は33,800件、令和4年度は約13,400件であり、生活困窮者の生活の下支えとして大きな役割を果たした。

	平成27年度	平成28年度	平成29年度	平成30年度	令和元年度	令和2年度	令和3年度	令和4年度	令和5年度	令和6年度
支給済額	8.7億円	8.2億円	6.3億円	6億円	5.8億円	335.5億円	185.8億円	76.8億円	22.6億円	12.3億円

