令和５年度

予 防 接 種 後 健 康 状 況 調 査 集 計 報 告 書

目　　次

調査の概要 ……1

＜令和５年度＞ ……3
総　論 ……3
集計の概況（3 カ年の状況） ……6

集計表
第１群　期別・年齢別・性別
ＤＰＴ－ＩＰＶ ……１
Ｄ　Ｔ ……５
Ｍ　Ｒ ……６
日本脳炎 ……８
ＢＣＧ ……１２
ヒブ ……１３
小児用肺炎球菌 ……１７
水痘 ……２１
Ｂ型肝炎 ……２３
ロタ ……２６
ＨＰＶ ……２９
インフルエンザ ……３２
高齢者肺炎球菌 ……３３

第２群　期別・年齢別・接種部位別
ＤＰＴ－ＩＰＶ ……３４
Ｄ　Ｔ ……３６
Ｍ　Ｒ ……３７
日本脳炎 ……３８
ＢＣＧ ……４０
ヒブ ……４１
小児用肺炎球菌 ……４３
水痘 ……４５
Ｂ型肝炎 ……４６
ＨＰＶ ……４８
インフルエンザ ……４９
高齢者肺炎球菌 ……５０

第３群　期別全数・接種部位別
ＤＰＴ－ＩＰＶ ……５１
Ｄ　Ｔ ……５２
Ｍ　Ｒ ……５３
日本脳炎 ……５４
ＢＣＧ ……５５
ヒブ ……５６
小児用肺炎球菌 ……５７

水痘 …… ５８
Ｂ型肝炎 …… ５９
ＨＰＶ …… ６０
インフルエンザ …… ６１
高齢者肺炎球菌 …… ６２

第４群　期別・年齢別・症状別

ＤＰＴ－ＩＰＶ …… ６３
Ｄ　Ｔ …… ６７
Ｍ　Ｒ …… ６８
日本脳炎 …… ７０
ＢＣＧ …… ７４
ヒブ …… ７５
小児用肺炎球菌 …… ７９
水痘 …… ８３
Ｂ型肝炎 …… ８５
ロタ …… ８８
ＨＰＶ …… ９１
インフルエンザ …… ９４
高齢者肺炎球菌 …… ９５

第５群　期別・年齢別・症状別　※同時接種・単独接種

ＤＰＴ－ＩＰＶ …… ９６
Ｄ　Ｔ …… １０６
Ｍ　Ｒ …… １０７
日本脳炎 …… １１６
ＢＣＧ …… １２０
ヒブ …… １２１
小児用肺炎球菌 …… １２９
水痘 …… １３３
Ｂ型肝炎 …… １３５
ロタ …… １４１
ＨＰＶ …… １４７
インフルエンザ …… １５０
高齢者肺炎球菌 …… １５１

第６群　期別・接種部位別・症状別

ＤＰＴ－ＩＰＶ …… １５２
Ｄ　Ｔ …… １５６
Ｍ　Ｒ …… １５７
日本脳炎 …… １５９
ＢＣＧ …… １６３
ヒブ …… １６４
小児用肺炎球菌 …… １６８
水痘 …… １７２
Ｂ型肝炎 …… １７４

ＨＰＶ ……１７７
インフルエンザ ……１８０
高齢者肺炎球菌 ……１８１

第７群　期別・接種部位別・症状別　※同時接種のみ
ＤＰＴ－ＩＰＶ ……１８２
Ｍ　Ｒ ……１８８
ヒブ ……１９５
Ｂ型肝炎 ……１９９

第８群　期別・発現日別・症状別
ＤＰＴ－ＩＰＶ ……２０２
Ｄ　Ｔ ……２０６
Ｍ　Ｒ ……２０７
日本脳炎 ……２０９
ＢＣＧ ……２１３
ヒブ ……２１４
小児用肺炎球菌 ……２１８
水痘 ……２２２
Ｂ型肝炎 ……２２４
ロタ ……２２７
ＨＰＶ ……２３０
インフルエンザ ……２３３
高齢者肺炎球菌 ……２３４

第９群　期別・発現日別・症状別①
ＤＰＴ－ＩＰＶ ……２６８
Ｄ　Ｔ ……２７８
Ｍ　Ｒ ……２７９
日本脳炎 ……２８８
ＢＣＧ ……２９２
ヒブ ……２９３
小児用肺炎球菌 ……３０１
水痘 ……３０５
Ｂ型肝炎 ……３０７
ロタ ……３１３
ＨＰＶ ……３１９
インフルエンザ ……３２２
高齢者肺炎球菌 ……３２３

第１０群　期別・発現日別・症状別②
単独接種 ……３８０
同時接種 ……４３８

第１１群　ＢＣＧ針痕数分布、年齢・何らかの健康異常有無別……４９６

第１２群　製造所別・症状別
ＤＰＴ－ＩＰＶ ・・・４９９
Ｍ　Ｒ ・・・５００
日本脳炎 ・・・５０１
Ｂ型肝炎 ・・・５０２
ロタ ・・・５０３
ＨＰＶ ・・５０４
インフルエンザ ・・・５０５

第１３群　製造所別・発現日別
ＤＰＴ－ＩＰＶ ・・５０６
Ｄ　Ｔ ・・５１８
Ｍ　Ｒ ・・５２２
日本脳炎 ・・５２８
Ｂ型肝炎 ・・５３６
ロタ ・・・５４２
ＨＰＶ ・・５４８
インフルエンザ ・・・５５４

第１４群　累計表　期別・年齢別・性別
ＤＰＴ－ＩＰＶ ・・５５８
Ｄ　Ｔ ・・５６２
Ｍ　Ｒ ・・５６３
日本脳炎 ・・５６５
ＢＣＧ ・・５６９
ヒブ ・・・５７０
小児用肺炎球菌 ・・５７４
水痘 ・・５７８
Ｂ型肝炎 ・・５８０
ロタ ・・・５８３
ＨＰＶ ・・５８６
インフルエンザ ・・・５８９
高齢者肺炎球菌 ・・５９０

第１５群　累計表　期別・年齢別・症状別
ＤＰＴ－ＩＰＶ ・・５９１
Ｄ　Ｔ ・・５９５
Ｍ　Ｒ ・・５９６
日本脳炎 ・・５９８
ＢＣＧ ・・６０２
ヒブ ・・・６０３
小児用肺炎球菌 ・・６０７
水痘 ・・６１１
Ｂ型肝炎 ・・６１３
ロタ ・・・６１６
ＨＰＶ ・・６１９

インフルエンザ ……６２２
高齢者肺炎球菌 ……６２３

第１６群　累計表　期別・発現日別・症状別
ＤＰＴ－ＩＰＶ ……６２４
Ｄ　Ｔ ……６２８
Ｍ　Ｒ ……６２９
日本脳炎 ……６３１
ＢＣＧ ……６３５
ヒブ ……６３６
小児用肺炎球菌 ……６４０
水痘 ……６４２
Ｂ型肝炎 ……６４６
ロタ ……６４９
ＨＰＶ ……６５２
インフルエンザ ……６５５
高齢者肺炎球菌 ……６５６

第１７群　累計表　ＢＣＧ針痕数分布、年齢・何らかの健康異常有無別……６９０

第１８群　累計表　製造所別・症状別
ＤＰＴ－ＩＰＶ ……６９３
Ｍ　Ｒ ……６９４
日本脳炎 ……６９５
Ｂ型肝炎……６９６
ロタ ……６９７
ＨＰＶ ……６９８
インフルエンザ ……６９９

第１９群　累計表　製造所別・発現日別
ＤＰＴ－ＩＰＶ ……７００
Ｄ　Ｔ ……７１２
Ｍ　Ｒ ……７１６
日本脳炎 ……７２２
Ｂ型肝炎……７３０
ロタ ……７３６
ＨＰＶ ……７４２
インフルエンザ ……７４８

第２０群　近接接種
ＤＰＴ－ＩＰＶ ……７５２
Ｄ　Ｔ ……７５４
Ｍ　Ｒ ……７５５
日本脳炎 ……７５６
ＢＣＧ ……７５８
ヒブ ……７５９

小児用肺炎球菌 ･･ ７６１
水痘 ･･ ７６３
Ｂ型肝炎･･ ７６４
ロタ ･･ ７６６
ＨＰＶ ･･ ７６８
インフルエンザ ･･ ７７０
高齢者肺炎球菌 ･･ ７７１

令和５年度

集 計 報 告

（令和５年４月１日～令和６年３月 31 日）

調 査 の 概 要

１　目　　的

国民が正しい理解の下に予防接種を受けることができるよう予防接種に関する正しい知識の啓発普及の一環として、適正かつ最新の予防接種後の健康状況に関する情報を広く国民に提供するとともに、予防接種後副反応の発生要因等に関する研究の一助とすることにより、有効かつより安全な予防接種の実施に資することを目的とする。

２　実施主体

厚生労働省健康局予防接種担当参事官室（※）が、都道府県、市町村、公益社団法人日本医師会（以下「日本医師会」という。）、各地域の医師会及び予防接種実施医療機関等の協力を得て、予防接種後健康状況調査（以下「健康状況調査」という。）を実施している。

各都道府県（指定都市を含む。以下同じ。）は、地域医師会等の協力を得て、健康状況調査実施機関（以下「実施機関」という。）を選定する等、実施主体の補助を行うものとしている。

※令和５年９月１日からは、健康・生活衛生局感染症対策部予防接種課。

３　調査対象

予防接種法に基づき実施される定期の予防接種として、以下のワクチン接種を受けた者を対象としている。

①　沈降精製ジフテリア百日せき破傷風不活化ポリオ混合ワクチン（以下「ＤＰＴ－ＩＰＶ」という。）

（調査対象者数：　９，１５０人、うち有効回答数：　１，３８９人）

②　沈降ジフテリア破傷風混合トキソイド（以下「ＤＴ」という。）

（調査対象者数：　９，１５０人、うち有効回答数：　５８６人）

③　乾燥弱毒生麻しん風しん混合ワクチン（以下「ＭＲ」という。）

（調査対象者数：　９，１５０人、うち有効回答数：　１，００１人）

④　乾燥細胞培養日本脳炎ワクチン（以下「日本脳炎」という。）

（調査対象者数：　９，１５０人、うち有効回答数：　１，５３６人）

⑤　ヘモフィルスインフルエンザ菌ｂ型ワクチン（ヒブワクチン）（以下「ヒブ」という。）

（調査対象者数：　９，１５０人、うち有効回答数：　１，２９７人）

⑥　小児用肺炎球菌ワクチン（以下「小児用肺炎球菌」という。）

（調査対象者数：　９，１５０人、うち有効回答数：　１，４９１人）

⑦　経皮接種用乾燥ＢＣＧワクチン（以下「ＢＣＧ」という。）

（調査対象者数：　９，１５０人、うち有効回答数：　９５８人）

⑧　水痘ワクチン（以下「水痘」という。）

（調査対象者数：　９，１５０人、うち有効回答数：　１，１７５人）

⑨　Ｂ型肝炎ワクチン（以下「Ｂ肝」という。）

（調査対象者数：　９，１５０人、うち有効回答数：　１，１６５人）

⑩　インフルエンザワクチン（以下「インフルエンザ」という。）

（調査対象者数：　４，２７０人、うち有効回答数：　２２０人）

⑪　高齢者用肺炎球菌ワクチン（以下「高齢者用肺炎球菌」という。）
（調査対象者数：　４，２７０人、うち有効回答数：　７３人）
⑫　ロタウイルスワクチン（以下「ロタ」という。）
（調査対象者数：　９，１５０人、うち有効回答数：　１，２６１人）
⑬　ヒトパピローマウイルスワクチン（以下「ＨＰＶ」という。）
（調査対象者数：　９，１５０人、うち有効回答数：　９０９人）

４　調査期間
（１）ＤＰＴ－ＩＰＶ等については、観察期間を接種２８日後までとする。
（２）ＢＣＧについては、観察期間を４ヶ月間とする。
（３）インフルエンザ及び高齢者肺炎球菌については、観察期間を接種２８日後までとする。

５　実施機関
各都道府県において、以下の点に留意の上、原則として各ワクチンにつき１実施機関を選定し、予防接種担当参事官室による協力依頼文書をもって決定している。
①　各地域の医師会等関係機関と協議して「医療機関」を選定する。
②　ＢＣＧについては、各地域の医師会等関係機関と協議して「医療機関」を選定することを原則とするが、集団接種により予防接種を実施する「市町村」を選定することも差し支えないこと。
③　実施機関の任期は原則として２年とする。

６　調査の方法
（１）実施機関
保護者に対して本事業の趣旨を十分に説明の上、健康状況調査に協力する旨の同意を得た後、リーフレットを保護者又は対象者に配付し、記入要領等の説明を行う。
（２）各都道府県
実施機関に対して、予防接種後健康状況調査実施要領及びリーフレットを配布することとする。

７　調査の項目
接種日、接種回数、接種部位、ワクチンメーカー、ロット番号、同時接種ワクチン、予防接種後に生じた健康状況の変化の有無及び具体的な症状（※）について
※ワクチンによって集計対象の症状は異なる。

８　結果の集計
厚生労働省健康局予防接種担当参事官室で行う。

９　調査結果
別添のとおり。

Ⅰ　総　論

予防接種の副反応調査は二つの方法で実施されている。則ち、「予防接種後健康状況調査」と「予防接種後副反応疑い報告」である。本報告は前者で、定期接種のワクチン個々について、それぞれのワクチンについて接種後に認められる比較的頻度の高い健康状況の変化を前方視的に調査したものである。ちなみに後者は、予防接種との因果関係にかかわらず、報告基準に定められた比較的重症の症状・疾病について、予防接種法に基づき報告のあったものをまとめたものである。

１　本調査の目的は、国民が正しい理解の下に予防接種を受けることが出来るよう、接種前に個々のワクチンの接種予定数を決め、接種後、それぞれのワクチン毎に一定の観察期間を通じ、接種後の健康状況調査を実施することにより、その結果を広く国民に提供し、有効かつ安全な予防接種の実施に資することである。

２　調査対象としたワクチンは、定期接種として実施されたジフテリア、百日せき、破傷風及び不活化ポリオ四種混合ワクチン（ＤＰＴ－ＩＰＶ）、ジフテリア、破傷風二種混合トキソイド（ＤＴ）、麻しん風しん混合ワクチン（ＭＲ）、日本脳炎ワクチン、ヒブワクチン、小児用肺炎球菌ワクチン、インフルエンザワクチン、ＢＣＧワクチン、水痘ワクチン、Ｂ型肝炎ワクチン、ＨＰＶワクチン、高齢者用肺炎球菌ワクチン、ロタウイルスワクチンである。

３　健康状況調査の実施期間及び対象者数は、ＤＰＴ－ＩＰＶ、ＤＴ、ＭＲ、日本脳炎、ヒブ、小児用肺炎球菌、水痘、ロタワクチン、Ｂ型肝炎ワクチン及びＨＰＶワクチンについては、都道府県及び指定都市当たりそれぞれ１２０名を対象とし、接種後２８日間を観察期間とした。

ＢＣＧについては都道府県及び指定都市当たり１２０名を対象とし、観察期間は４ヶ月間とした。

インフルエンザ及び高齢者用肺炎球菌については、都道府県及び指定都市当たりそれぞれ４０名を対象とし、接種後２８日間を観察期間とした。

【対象者数等】

予防接種の種類	対象者数	うち、有効回答数
ＤＰＴ－ＩＰＶ	９，１５０	１，３８９
ＤＴ	９，１５０	５８６
ＭＲ	９，１５０	１，００１
日本脳炎	９，１５０	１，５３６
ヒブ	９，１５０	１，２９７
小児用肺炎球菌	９，１５０	１，４９１
ＢＣＧ	９，１５０	９５８
インフルエンザ	４，２７０	２２０
水痘	９，１５０	１，１７５
Ｂ型肝炎ワクチン	９，１５０	１，１６５
高齢者用肺炎球菌	４，２７０	７３
ロタ	９，１５０	１，２６１
ＨＰＶ	９，１５０	９０９

４　報告の手順は、各都道府県・指定都市において医療機関の医師が、各予防接種の接種当日に本人又は保護者に対して、本事業の趣旨を十分説明の上、健康状況調査に協力する旨の同意を得た後、保護者に健康状況調査票（リーフレット）を渡し、記入要領を説明し、本人又は保護者によって入力されたデータをまとめたものである。

５　本調査は、比較的頻度の高い症状（発熱、発赤、発疹、腫脹）や、極めて稀に発生する重篤な副反応（アナフィラキシー、脳炎、脳症等）に加えて、これまで予防接種の副反応として考えられていない接種後の症状についても報告できるように設定した。

　また、予防接種後の健康状況という性質上、変化がない場合でもデータの入力を依頼している。

６　本調査の性質上、調査の重要性について、本人又は保護者へよく説明し、同意をいただくことが重要である。

7　本人又は保護者によって入力されたデータは、厚生労働省健康・生活衛生局感染症対策部予防接種課で集計し、予防接種・ワクチン分科会副反応検討部会において、医学的、疫学的見地から解析・評価を行った。

8　予防接種後健康状況調査の結果は、都道府県・指定都市、日本医師会、地域医師会及び報告医等に還元するとともに、広く国民に公表することとしている。

9　集計に当たっては、ワクチンによって集計対象の症状は変わるものの、接種例数、年齢、発熱、局所反応、けいれん、蕁麻疹、嘔吐、下痢、せき鼻水、リンパ節腫脹、関節痛等について集計した。

　製造会社毎の副反応については、接種ワクチン総数の差があるため、個々にまとめず全体のまとめを報告することとした。

集計の概況（3カ年の状況）

ー全接種（全症状計＋代表症状）ー

予防接種の種類		令和３年度	令和４年度※	令和５年度※
4種混合（ＤＰＴ－ＩＰＶ）１期初回１回目	対象者数	1327 人	398 人	351 人
＜全症状計＞	健康異常発生者数	322 人	102 人	83 人
	健康異常発生者割合	24.3 %	25.6 %	23.6 %
4種混合（ＤＰＴ－ＩＰＶ）１期初回１回目	対象者数	1327 人	398 人	351 人
＜発熱全体＞	健康異常発生者数	196 人 (14.8%)	56 人 (14.1%)	41 人 (11.6%)
うち37.5～38.４℃		132 人 (9.9%)	39 人 (9.8%)	29 人 (8.2%)
うち38.5℃以上		64 人 (4.8%)	17 人 (4.3%)	12 人 (3.4%)
4種混合（ＤＰＴ－ＩＰＶ）１期初回１回目	対象者数	1327 人	398 人	351 人
＜局所反応＞	健康異常発生者数	111 人 (8.4%)	31 人 (7.8%)	30 人 (8.5%)
4種混合（ＤＰＴ－ＩＰＶ）１期初回１回目	対象者数	1327 人	398 人	351 人
＜けいれん＞	健康異常発生者数	0 人 (0.0%)	0 人 (0.0%)	0 人 (0.0%)

※令和4年度よりスマートデバイス・PCを用いた電磁的調査方法に変更されている。

予防接種の種類		令和３年度	令和４年度※	令和５年度※
4種混合（ＤＰＴ－ＩＰＶ）１期初回２回目	対象者数	991 人	297 人	318 人
＜全症状計＞	健康異常発生者数	273 人	83 人	108 人
	健康異常発生者割合	27.5 %	27.9 %	34.0 %
4種混合（ＤＰＴ－ＩＰＶ）１期初回２回目	対象者数	991 人	297 人	318 人
＜発熱全体＞	健康異常発生者数	145 人 (14.6%)	48 人 (16.2%)	70 人 (22.0%)
うち37.5～38.４℃		101 人 (10.2%)	33 人 (11.1%)	47 人 (14.8%)
うち38.5℃以上		44 人 (4.4%)	15 人 (5.1%)	23 人 (7.2%)
4種混合（ＤＰＴ－ＩＰＶ）１期初回２回目	対象者数	991 人	297 人	318 人
＜局所反応＞	健康異常発生者数	121 人 (12.2%)	40 人 (13.5%)	38 人 (11.9%)
4種混合（ＤＰＴ－ＩＰＶ）１期初回２回目	対象者数	991 人	297 人	318 人
＜けいれん＞	健康異常発生者数	1 人 (0.1%)	0 人 (0.0%)	0 人 (0.0%)

※令和4年度よりスマートデバイス・PCを用いた電磁的調査方法に変更されている。

予防接種の種類		令和３年度	令和４年度※	令和５年度※
4種混合（ＤＰＴ－ＩＰＶ）１期初回３回目	対象者数	1065　人	304　人	364　人
＜全症状計＞	健康異常発生者数	143　人	57　人	106　人
	健康異常発生者割合	13.4　%	18.8　%	29.1　%
4種混合（ＤＰＴ－ＩＰＶ）１期初回３回目	対象者数	1065　人	304　人	364　人
＜発熱全体＞	健康異常発生者数	30　人　(2.8%)	16　人　(5.3%)	41　人　(11.3%)
うち37.5～38.４℃		20　人　(1.9%)	12　人　(3.9%)	31　人　(8.5%)
うち38.5℃以上		10　人　(0.9%)	4　人　(1.3%)	10　人　(2.7%)
4種混合（ＤＰＴ－ＩＰＶ）１期初回３回目	対象者数	1065　人	304　人	364　人
＜局所反応＞	健康異常発生者数	68　人　(6.4%)	20　人　(6.6%)	47　人　(12.9%)
4種混合（ＤＰＴ－ＩＰＶ）１期初回３回目	対象者数	1065　人	304　人	364　人
＜けいれん＞	健康異常発生者数	0　人　(0.0%)	0　人　(0.0%)	0　人　(0.0%)

※令和4年度よりスマートデバイス・PCを用いた電磁的調査方法に変更されている。

予防接種の種類		令和３年度	令和４年度※	令和５年度※
4種混合（ＤＰＴ－ＩＰＶ）１期追加	対象者数	972　人	316　人	327　人
＜全症状計＞	健康異常発生者数	225　人	78　人	123　人
	健康異常発生者割合	23.1　%	24.7　%	37.6　%
4種混合（ＤＰＴ－ＩＰＶ）１期追加	対象者数	972　人	316　人	327　人
＜発熱全体＞	健康異常発生者数	101　人　(10.4%)	38　人　(12.0%)	44　人　(13.5%)
うち37.5～38.４℃		60　人　(6.2%)	20　人　(6.3%)	25　人　(7.6%)
うち38.5℃以上		41　人　(4.2%)	18　人　(5.7%)	19　人　(5.8%)
4種混合（ＤＰＴ－ＩＰＶ）１期追加	対象者数	972　人	316　人	327　人
＜局所反応＞	健康異常発生者数	73　人　(7.5%)	19　人　(6.0%)	39　人　(11.9%)
4種混合（ＤＰＴ－ＩＰＶ）１期追加	対象者数	972　人	316　人	327　人
＜けいれん＞	健康異常発生者数	2　人　(0.2%)	0　人　(0.0%)	0　人　(0.0%)

※令和4年度よりスマートデバイス・PCを用いた電磁的調査方法に変更されている。

【解析・評価】

１．ＤＰＴ－ＩＰＶ

令和5年度において、期別の対象者は1期初回1回目が351人、1期初回2回目が318人、1期初回3回目が364人、1期追加が327人で、比較的起こりうる代表的な症状として『発熱』、『局所反応』、『けいれん』について抽出し、その発現率について検討を行った。なお、令和4年度より、葉書を用いた調査方法からスマートデバイス・PCを用いた電磁的調査方法に変更となっており、令和4年度との比較・検討を行った。

DPT-IPV1期初回1回目について過去（令和4年度）との比較では、発熱／局所反応／けいれんについて、特に顕著な差は認めなかった。
令和5年度、発熱は接種翌日の23件（6.5%）が最大で、接種後7日までの小計では30件（8.5%）であった。局所反応は接種当日の18件（5.1%）が最大であった。けいれんは認めなかった。

DPT-IPV1期初回2回目について過去（令和4年度）との比較では、発熱の発生者割合が5.9%増加している。
令和5年度、発熱は接種翌日の47件（14.8%）が最大で、接種後7日までの小計では66件（20.8%）であった。局所反応は接種翌日の24件（7.5%）が最大で、接種後7日までの小計では38件（11.9%）であった。けいれんは認めなかった。

DPT-IPV1期初回3回目について過去（令和4年度）との比較では、発熱の発生者割合が6.0%、局所反応の発生者割合が6.3%増加している。
令和5年度、発熱は接種翌日の32件（8.8%）が最大で、接種後7日までの小計では40件（11.0%）であった。局所反応は接種翌日の30件（8.2%） が最大で、接種後7日までの小計では47件（12.9%）であった。けいれんは認めなかった。

DPT-IPV1期追加について過去（令和4年度）との比較では、発熱／局所反応／けいれんについて、特に顕著な差は認めなかった。
令和5年度、発熱は接種翌日の29件（8.9%）が最大で、接種後7日までの小計では40件（12.2%）であった。局所反応は接種翌日の26件（8.0%）が最大で、接種後7日までの小計では39件（11.9%）であった。けいれんは認めなかった。

また、1期初回1回目／1期初回2回目／1期初回3回目／1期追加をそれぞれ比較したところ、発熱の発生者割合は1期初回1回目が11.6%、1期初回2回目が22.0%、1期初回3回目では11.3%、1期追加では13.5%となっていた。

予防接種の種類		令和３年度	令和４年度※	令和５年度※
DT２期	対象者数	1549 人	597 人	586 人
＜全症状計＞	健康異常発生者数	417 人	147 人	166 人
	健康異常発生者割合	26.9 %	24.6 %	28.3 %
DT２期	対象者数	1549 人	597 人	586 人
＜発熱全体＞	健康異常発生者数	30 人 (1.9%)	12 人 (2.0%)	28 人 (4.8%)
うち37.5～38.４℃		22 人 (1.4%)	8 人 (1.3%)	8 人 (1.4%)
うち38.5℃以上		8 人 (0.5%)	4 人 (0.7%)	20 人 (3.4%)
DT２期	対象者数	1549 人	597 人	586 人
＜局所反応＞	健康異常発生者数	385 人 (24.9%)	129 人 (21.6%)	123 人 (21.0%)
DT２期	対象者数	1549 人	597 人	586 人
＜せき鼻水＞	健康異常発生者数	31 人 (2.0%)	21 人 (3.5%)	51 人 (8.7%)

※令和4年度よりスマートデバイス・PCを用いた電磁的調査方法に変更されている。

【解析・評価】

２．ＤＴ

令和5年度において、対象者は586人、比較的起こりうる代表的な症状として『発熱』、『局所反応』、『せき鼻水』について抽出し、その発現率について検討を行った。なお、令和5年度より、葉書を用いた調査方法からスマートデバイス・PCを用いた電磁的調査方法に変更となっており、令和4年度との比較・検討を行った。

過去（令和4年度）との比較では、発熱／局所反応／せき鼻水について、特に顕著な差は認めなかった。

令和5年度について、発熱は接種翌日の6件（1.0%）が最大で、接種後7日までの小計では16件（2.7%）であった。局所反応は接種翌日の77件（13.1%）が最大で、接種後7日までの小計では121件（20.6%）であった。せき鼻水は接種翌日の12件（2.0%）が最大で、接種後7日までの小計では41件（7.0%）であった。

予防接種の種類		令和３年度	令和４年度※	令和５年度※
MR１期	対象者数	1759 人	403 人	603 人
＜全症状計＞	健康異常発生者数	335 人	78 人	122 人
	健康異常発生者割合	19.0 %	19.4 %	20.2 %
MR１期	対象者数	1759 人	403 人	603 人
＜発熱全体＞	健康異常発生者数	232 人 (13.2%)	56 人 (13.9%)	82 人 (13.6%)
うち37.5～38.４℃		105 人 (6.0%)	26 人 (6.5%)	39 人 (6.5%)
うち38.5℃以上		127 人 (7.2%)	30 人 (7.4%)	43 人 (7.1%)
MR１期	対象者数	1759 人	403 人	603 人
＜局所反応＞	健康異常発生者数	102 人 (5.8%)	20 人 (5.0%)	25 人 (4.1%)
MR１期	対象者数	1759 人	403 人	603 人
＜リンパ節腫脹＞	健康異常発生者数	3 人 (0.2%)	3 人 (0.7%)	4 人 (0.7%)
MR１期	対象者数	1759 人	403 人	603 人
＜関節痛＞	健康異常発生者数	2 人 (0.1%)	0 人 (0.0%)	1 人 (0.2%)
MR１期	対象者数	1759 人	403 人	603 人
＜けいれん＞	健康異常発生者数	0 人 (0.0%)	2 人 (0.5%)	1 人 (0.2%)

※令和4年度よりスマートデバイス・PCを用いた電磁的調査方法に変更されている。

予防接種の種類		令和３年度	令和４年度※	令和５年度※
MR２期	対象者数	1332 人	286 人	398 人
＜全症状計＞	健康異常発生者数	85 人	30 人	51 人
	健康異常発生者割合	6.4 %	10.5 %	12.8 %
MR２期	対象者数	1332 人	286 人	398 人
＜発熱全体＞	健康異常発生者数	38 人 (2.9%)	15 人 (5.2%)	30 人 (7.5%)
うち37.5～38.４℃		18 人 (1.4%)	7 人 (2.4%)	13 人 (3.3%)
うち38.5℃以上		20 人 (1.5%)	8 人 (2.8%)	17 人 (4.3%)
MR２期	対象者数	1332 人	286 人	398 人
＜局所反応＞	健康異常発生者数	39 人 (2.9%)	11 人 (3.8%)	15 人 (3.8%)
MR２期	対象者数	1332 人	286 人	398 人
＜リンパ節腫脹＞	健康異常発生者数	4 人 (0.3%)	0 人 (0.0%)	2 人 (0.5%)
MR２期	対象者数	1332 人	286 人	398 人
＜関節痛＞	健康異常発生者数	5 人 (0.4%)	1 人 (0.3%)	9 人 (2.3%)
MR２期	対象者数	1332 人	286 人	398 人
＜けいれん＞	健康異常発生者数	1 人 (0.1%)	0 人 (0.0%)	0 人 (0.0%)

※令和4年度よりスマートデバイス・PCを用いた電磁的調査方法に変更されている。

【解析・評価】

３．ＭＲ

令和5年度において、期別の対象者は1期603人、2期398人で、比較的起こりうる代表的な症状として『発熱』、『局所反応』、『リンパ節腫脹』、『関節痛』、『けいれん』について抽出し、その発現率について検討を行った。なお、令和4年度より、葉書を用いた調査方法からスマートデバイス・PCを用いた電磁的調査方法に変更となっており、令和4年度との比較・検討を行った。

MR1期について過去（令和4年度）との比較では、発熱／局所反応／リンパ節腫脹／関節痛／けいれんについて、特に顕著な差は認めなかった。

令和5年度、発熱は接種翌日の28件（4.6%）が最大で、接種後7日までの小計では59件（9.8%）であった。局所反応は接種翌日の15件（2.5%） が最大で、接種後7日までの小計では24件（4.0%）であった。リンパ節腫脹は接種5日目の2件（0.3%）が最大で、接種後7日までの小計では3件（0.5%）であった。関節痛は接種4日目の1件（0.2%）が最大であった。けいれんは接種 7日目の1件（0.2%）が最大であった。

MR2期について過去（令和4年度）との比較では、発熱／局所反応／リンパ節腫脹／関節痛／けいれんについて、特に顕著な差は認めなかった。

令和5年度、発熱は接種翌日の6件（1.5%）が最大で、接種後7日までの小計では21件（5.3%）であった。局所反応は接種翌日の11件 （2.8%）が最大で、接種後7日までの小計では15件（3.8%）であった。リンパ節腫脹は接種翌日、19日目の1件（0.3%）が最大であった。関節痛は接種当日、翌日、3日目、5日目、6日目、13日目、14日目、19日目、25日目の1件（0.3%）が最大であった。けいれんは認めなかった。

予防接種の種類		令和３年度	令和４年度※	令和５年度※
日本脳炎１期追加	対象者数	728 人	383 人	421 人
＜全症状計＞	健康異常発生者数	70 人	54 人	49 人
	健康異常発生者割合	9.6 %	14.1 %	11.6 %
日本脳炎１期追加	対象者数	728 人	383 人	421 人
＜発熱全体＞	健康異常発生者数	44 人 (6.0%)	33 人 (8.6%)	31 人 (7.4%)
うち37.5～38.４℃		26 人 (3.6%)	15 人 (3.9%)	16 人 (3.8%)
うち38.5℃以上		18 人 (2.5%)	18 人 (4.7%)	15 人 (3.6%)
日本脳炎１期追加	対象者数	728 人	383 人	421 人
＜局所反応＞	健康異常発生者数	21 人 (2.9%)	20 人 (5.2%)	15 人 (3.6%)
日本脳炎１期追加	対象者数	728 人	383 人	421 人
＜けいれん＞	健康異常発生者数	1 人 (0.1%)	1 人 (0.3%)	0 人 (0.0%)

※令和4年度よりスマートデバイス・PCを用いた電磁的調査方法に変更されている。

予防接種の種類		令和３年度	令和４年度※	令和５年度※
日本脳炎２期	対象者数	366 人	412 人	424 人
＜全症状計＞	健康異常発生者数	32 人	48 人	56 人
	健康異常発生者割合	8.7 %	11.7 %	13.2 %
日本脳炎２期	対象者数	366 人	412 人	424 人
＜発熱全体＞	健康異常発生者数	8 人 (2.2%)	13 人 (3.2%)	23 人 (5.4%)
うち37.5～38.４℃		6 人 (1.6%)	8 人 (1.9%)	10 人 (2.4%)
うち38.5℃以上		2 人 (0.5%)	5 人 (1.2%)	13 人 (3.1%)
日本脳炎２期	対象者数	366 人	412 人	424 人
＜局所反応＞	健康異常発生者数	23 人 (6.3%)	35 人 (8.5%)	37 人 (8.7%)
日本脳炎２期	対象者数	366 人	412 人	424 人
＜けいれん＞	健康異常発生者数	0 人 (0.0%)	0 人 (0.0%)	0 人 (0.0%)

※令和4年度よりスマートデバイス・PCを用いた電磁的調査方法に変更されている。

【解析・評価】

４．日本脳炎

令和5年度において、期別の対象者は1期初回1回目418人、1期初回2回目273人、1期追加421人、2期424人で、比較的起こりうる代表的な症状として『発熱』、『局所反応』、『けいれん』について抽出し、その発現率について検討を行った。なお、令和4年度より、葉書を用いた調査方法からスマートデバイス・PCを用いた電磁的調査方法に変更となっているおり、令和4年度との比較・検討を行った。

日本脳炎1期初回1回目について過去（令和4年度）との比較では、発熱／局所反応／けいれんについて、特に顕著な差は認めなかった。
令和5年度、発熱は接種翌日の23件（5.5%）が最大で、接種後7日までの小計では45件（10.8%）であった。局所反応は接種当日の4件（1.0%）が最大で、接種後7日までの小計では9件（2.2%）であった。けいれんは認めなかった。

日本脳炎1期初回2回目について過去（令和4年度）との比較では、発熱／局所反応／けいれんについて、特に顕著な差は認めなかった。
令和5年度、発熱は接種2日目の4件（1.5%）が最大で、接種後7日までの小計では13件（4.8%）であった。局所反応は接種当日の3件（1.1%）が 最大で、接種後7日までの小計では5件（1.8%）であった。けいれんは接種18日目の1件（0.4%）が 最大であった。

日本脳炎1期追加について過去（令和4年度）との比較では、発熱／局所反応／けいれんについて、特に顕著な差は認められなかった。
令和5年度、日本脳炎1期追加について、発熱は接種当日の7件（1.7%）が最大で、接種後7日までの小計では22件（5.2%）であった。局所反応は接種当日、翌日の7件（1.7%） が最大で、接種後7日までの小計では15件（3.6%）であった。けいれんは認めなかった。

日本脳炎2期について過去（令和4年度）との比較では、発熱／局所反応／けいれんについて、特に顕著な差は認めなかった。
令和5年度、発熱は接種翌日の7件（1.7%）が最大で、接種後7日までの小計では18件（4.2%）であった。局所反応は接種翌日の21件（5.0%）が最大で、接種後7日までの小計では37件（8.7%）であった。けいれんは認めなかった。

また、1期初回1回目／1期初回2回目／1期追加／2期をそれぞれ比較したところ、発熱の発生者割合は1期初回1回目では14.8%、1期初回2回目では5.9%、1期追加では7.4%、2期では5.4%であった。

予防接種の種類		令和３年度	令和４年度※	令和５年度※
BCG ＜全症状計＞	対象者数	1622 人	918 人	958 人
	健康異常発生者数	7 人	2 人	1 人
	健康異常発生者割合	0.4 %	0.2 %	0.1 %
BCG ＜リンパ節腫脹＞	対象者数	1622 人	918 人	958 人
	健康異常発生者数	7 人 (0.4%)	2 人 (0.2%)	0 人 (0.0%)
BCG ＜局所の湿潤＞	対象者数	1622 人	918 人	958 人
	健康異常発生者数	0 人 (0.0%)	0 人 (0.0%)	1 人 (0.1%)

※令和4年度よりスマートデバイス・PCを用いた電磁的調査方法に変更されている。

【解析・評価】

５．ＢＣＧ

令和5年度において、対象者は958人で、比較的起こりうる代表的な症状として『リンパ節腫脹』、『局所の湿潤』について抽出し、その発現率について検討を行った。なお、令和4年度より、葉書を用いた調査方法からスマートデバイス・PCを用いた電磁的調査方法に変更となっており、令和4年度との比較・検討を行った。

BCGについて過去（令和4年度）との比較では、リンパ節腫脹／局所の湿潤について、特に顕著な差は認めなかった。
令和5年度、局所の湿潤は接種1ヶ月～2ヶ月の1件（0.1%）が最大であった。リンパ節腫脹の症状は認めなかった。

予防接種の種類		令和３年度	令和４年度※	令和５年度※
ヒブ初回１回目	対象者数	1177 人	354 人	437 人
＜全症状計＞	健康異常発生者数	152 人	55 人	106 人
	健康異常発生者割合	12.9 %	15.5 %	24.3 %
ヒブ初回１回目	対象者数	1177 人	354 人	437 人
＜発熱全体＞	健康異常発生者数	49 人 (4.2%)	19 人 (5.4%)	56 人 (12.8%)
うち37.5～38.４℃		40 人 (3.4%)	14 人 (4.0%)	50 人 (11.4%)
うち38.5℃以上		9 人 (0.8%)	5 人 (1.4%)	6 人 (1.4%)
ヒブ初回１回目	対象者数	1177 人	354 人	437 人
＜局所反応＞	健康異常発生者数	50 人 (4.2%)	18 人 (5.1%)	28 人 (6.4%)
ヒブ初回１回目	対象者数	1177 人	354 人	437 人
＜けいれん＞	健康異常発生者数	0 人 (0.0%)	0 人 (0.0%)	0 人 (0.0%)

※令和4年度よりスマートデバイス・PCを用いた電磁的調査方法に変更されている。

予防接種の種類		令和３年度	令和４年度※	令和５年度※
ヒブ初回２回目	対象者数	1037 人	228 人	270 人
＜全症状計＞	健康異常発生者数	274 人	55 人	94 人
	健康異常発生者割合	26.4 %	24.1 %	34.8 %
ヒブ初回２回目	対象者数	1037 人	228 人	270 人
＜発熱全体＞	健康異常発生者数	173 人 (16.7%)	36 人 (15.8%)	61 人 (22.6%)
うち37.5～38.４℃		116 人 (11.2%)	20 人 (8.8%)	38 人 (14.1%)
うち38.5℃以上		57 人 (5.5%)	16 人 (7.0%)	23 人 (8.5%)
ヒブ初回２回目	対象者数	1037 人	228 人	270 人
＜局所反応＞	健康異常発生者数	116 人 (11.2%)	15 人 (6.6%)	29 人 (10.7%)
ヒブ初回２回目	対象者数	1037 人	228 人	270 人
＜けいれん＞	健康異常発生者数	0 人 (0.0%)	0 人 (0.0%)	0 人 (0.0%)

※令和4年度よりスマートデバイス・PCを用いた電磁的調査方法に変更されている。

予防接種の種類		令和３年度	令和４年度※	令和５年度※
ヒブ初回３回目 ＜全症状計＞	対象者数	992 人	254 人	313 人
	健康異常発生者数	252 人	61 人	79 人
	健康異常発生者割合	25.4 %	24.0 %	25.2 %
ヒブ初回３回目	対象者数	992 人	254 人	313 人
＜発熱全体＞	健康異常発生者数	128 人 (12.9%)	29 人 (11.4%)	40 人 (12.8%)
うち37.5～38.４℃		90 人 (9.1%)	20 人 (7.9%)	30 人 (9.6%)
うち38.5℃以上		38 人 (3.8%)	9 人 (3.5%)	10 人 (3.2%)
ヒブ初回３回目	対象者数	992 人	254 人	313 人
＜局所反応＞	健康異常発生者数	114 人 (11.5%)	20 人 (7.9%)	23 人 (7.3%)
ヒブ初回３回目	対象者数	992 人	254 人	313 人
＜けいれん＞	健康異常発生者数	0 人 (0.0%)	0 人 (0.0%)	0 人 (0.0%)

※令和4年度よりスマートデバイス・PCを用いた電磁的調査方法に変更されている。

予防接種の種類		令和３年度	令和４年度※	令和５年度※
ヒブ追加 ＜全症状計＞	対象者数	786 人	219 人	277 人
	健康異常発生者数	221 人	61 人	94 人
	健康異常発生者割合	28.1 %	27.9 %	33.9 %
ヒブ追加	対象者数	786 人	219 人	277 人
＜発熱全体＞	健康異常発生者数	140 人 (17.8%)	30 人 (13.7%)	54 人 (19.5%)
うち37.5～38.４℃		63 人 (8.0%)	18 人 (8.2%)	23 人 (8.3%)
うち38.5℃以上		77 人 (9.8%)	12 人 (5.5%)	31 人 (11.2%)
ヒブ追加	対象者数	786 人	219 人	277 人
＜局所反応＞	健康異常発生者数	62 人 (7.9%)	12 人 (5.5%)	33 人 (11.9%)
ヒブ追加	対象者数	786 人	219 人	277 人
＜けいれん＞	健康異常発生者数	1 人 (0.1%)	1 人 (0.5%)	0 人 (0.0%)

※令和4年度よりスマートデバイス・PCを用いた電磁的調査方法に変更されている。

【解析・評価】

６．ヒブ

令和5年度において、期別の対象者は初回1回目437人、初回2回目270人、初回3回目313人、追加277人で、比較的起こりうる代表的な症状 として『発熱』、『局所反応』、『けいれん』について抽出し、その発現率について検討を行った。なお、令和4年度より、葉書を用いた調査方法からスマートデバイス・PCを用いた電磁的調査方法に変更となっており、令和4年度との比較・検討を行った。

ヒブ初回1回目について過去（令和4年度）との比較では、発熱の発生者割合が7.4%増加している。
令和5年度、発熱は接種翌日の31件（7.1%）が最大で、接種後7日までの小計では53件（12.1%）であった。局所反応は接種当日、接種翌日の13件（3.0%） が最大で、接種後7日までの小計では27件（6.2%）であった。けいれんは認めなかった。

ヒブ初回2回目について過去（令和4年度）との比較では、発熱の発生者割合が6.8%増加している。
令和5年度、発熱は接種翌日の38件（14.1%）が最大で、接種後7日までの小計では56件（20.7%）であった。局所反応は接種翌日の14件（5.2%）が最大で、接種後7日までの小計では27件（10.0%）であった。けいれんは認めなかった。

ヒブ初回3回目について過去（令和4年度）との比較では、発熱／局所反応／けいれんについて、特に顕著な差は認めなかった。
令和5年度、発熱は接種翌日の24件（7.7%）が最大で、接種後7日までの小計では37件（11.8%）であった。局所反応は接種翌日の14件（4.5%）が最大で、接種後7日までの小計では23件（7.3%）であった。けいれんは認めなかった。

ヒブ追加について過去（令和4年度）との比較では、発熱の発生者割合が5.8%、局所反応の発生者割合が6.4%増加している。
令和5年度、発熱は接種翌日の31件（11.2%）が最大で、接種後7日までの小計では49件（17.7%）であった。局所反応は接種翌日の24件（8.7%）が最大で、接種後7日までの小計では33件（11.9%）であった。けいれんは認めなかった。

また、初回1回目／初回2回目／初回3回目／追加をそれぞれ比較したところ、発熱の発生者割合は初回1回目では12.8%、2回目では22.6%、3回目では12.8%、追加では19.5%であった。

予防接種の種類		令和３年度	令和４年度※	令和５年度※
小児用肺炎球菌初回１回目	対象者数	1287 人	365 人	409 人
＜全症状計＞	健康異常発生者数	281 人	76 人	102 人
	健康異常発生者割合	21.8 %	20.8 %	24.9 %
小児用肺炎球菌初回１回目	対象者数	1287 人	365 人	409 人
＜発熱全体＞	健康異常発生者数	71 人 (5.5%)	24 人 (6.6%)	49 人 (12.0%)
うち37.5～38.４℃		49 人 (3.8%)	16 人 (4.4%)	40 人 (9.8%)
うち38.5℃以上		22 人 (1.7%)	8 人 (2.2%)	9 人 (2.2%)
小児用肺炎球菌初回１回目	対象者数	1287 人	365 人	409 人
＜局所反応＞	健康異常発生者数	161 人 (12.5%)	35 人 (9.6%)	40 人 (9.8%)
小児用肺炎球菌初回１回目	対象者数	1287 人	365 人	409 人
＜けいれん＞	健康異常発生者数	1 人 (0.1%)	0 人 (0.0%)	0 人 (0.0%)

※令和4年度よりスマートデバイス・PCを用いた電磁的調査方法に変更されている。

予防接種の種類		令和３年度	令和４年度※	令和５年度※
小児用肺炎球菌初回２回目	対象者数	1168 人	329 人	438 人
＜全症状計＞	健康異常発生者数	349 人	102 人	159 人
	健康異常発生者割合	29.9 %	31.0 %	36.3 %
小児用肺炎球菌初回２回目	対象者数	1168 人	329 人	438 人
＜発熱全体＞	健康異常発生者数	170 人 (14.6%)	55 人 (16.7%)	95 人 (21.7%)
うち37.5～38.４℃		113 人 (9.7%)	36 人 (10.9%)	65 人 (14.8%)
うち38.5℃以上		57 人 (4.9%)	19 人 (5.8%)	30 人 (6.8%)
小児用肺炎球菌初回２回目	対象者数	1168 人	329 人	438 人
＜局所反応＞	健康異常発生者数	195 人 (16.7%)	56 人 (17.0%)	77 人 (17.6%)
小児用肺炎球菌初回２回目	対象者数	1168 人	329 人	438 人
＜けいれん＞	健康異常発生者数	0 人 (0.0%)	0 人 (0.0%)	0 人 (0.0%)

※令和4年度よりスマートデバイス・PCを用いた電磁的調査方法に変更されている。

予防接種の種類		令和３年度	令和４年度※	令和５年度※
小児用肺炎球菌初回３回目	対象者数	1051 人	293 人	316 人
＜全症状計＞	健康異常発生者数	290 人	100 人	98 人
	健康異常発生者割合	27.6 %	34.1 %	31.0 %
小児用肺炎球菌初回３回目	対象者数	1051 人	293 人	316 人
＜発熱全体＞	健康異常発生者数	127 人 (12.1%)	46 人 (15.7%)	33 人 (10.4%)
うち37.5～38.４℃		94 人 (8.9%)	34 人 (11.6%)	26 人 (8.2%)
うち38.5℃以上		33 人 (3.1%)	12 人 (4.1%)	7 人 (2.2%)
小児用肺炎球菌初回３回目	対象者数	1051 人	293 人	316 人
＜局所反応＞	健康異常発生者数	174 人 (16.6%)	65 人 (22.2%)	53 人 (16.8%)
小児用肺炎球菌初回３回目	対象者数	1051 人	293 人	316 人
＜けいれん＞	健康異常発生者数	0 人 (0.0%)	0 人 (0.0%)	0 人 (0.0%)

※令和4年度よりスマートデバイス・PCを用いた電磁的調査方法に変更されている。

予防接種の種類		令和３年度	令和４年度※	令和５年度※
小児用肺炎球菌追加	対象者数	816 人	289 人	328 人
＜全症状計＞	健康異常発生者数	326 人	117 人	142 人
	健康異常発生者割合	40.0 %	40.5 %	43.3 %
小児用肺炎球菌追加	対象者数	816 人	289 人	328 人
＜発熱全体＞	健康異常発生者数	177 人 (21.7%)	57 人 (19.7%)	59 人 (18.0%)
うち37.5～38.４℃		93 人 (11.4%)	26 人 (9.0%)	35 人 (10.7%)
うち38.5℃以上		84 人 (10.3%)	31 人 (10.7%)	24 人 (7.3%)
小児用肺炎球菌追加	対象者数	816 人	289 人	328 人
＜局所反応＞	健康異常発生者数	180 人 (22.1%)	56 人 (19.4%)	75 人 (22.9%)
小児用肺炎球菌追加	対象者数	816 人	289 人	328 人
＜けいれん＞	健康異常発生者数	0 人 (0.0%)	0 人 (0.0%)	0 人 (0.0%)

※令和4年度よりスマートデバイス・PCを用いた電磁的調査方法に変更されている。

【解析・評価】

７．小児用肺炎球菌

令和5年度において、期別の対象者は初回1回目409人、初回2回目438人、初回3回目316人、追加328人で、比較的起こりうる代表的な症状として『発熱』、『局所反応』、『けいれん』について抽出し、その発現率について検討を行った。なお、令和4年度より、葉書を用いた調査方法からスマートデバイス・PCを用いた電磁的調査方法に変更となっており、令和4年度との比較・検討を行った。

小児用肺炎球菌初回1回目について過去（令和4年度）との比較では、発熱の発生者割合が5.4%増加している。
令和5年度、発熱は接種翌日の29件（7.1%）が最大で、接種後7日までの小計では47件（11.5%）であった。局所反応は接種翌日の29件（7.1%）が最大で、接種後7日までの小計では39件（9.5%）であった。けいれんは認めなかった。

小児用肺炎球菌初回2回目について、過去（令和4年度）との比較では、発熱の発生者割合が5.0%増加している。
令和5年度、発熱は接種翌日の71件（16.2%）が最大で、接種後7日までの小計では91件（20.8%）であった。局所反応は接種翌日の56件（12.8%）が最大で、接種後7日までの小計では77件（17.6%）であった。けいれんは認めなかった。

小児用肺炎球菌初回3回目について、過去（令和4年度）との比較では、発熱の発生者割合が5.3%、局所反応の発生者割合が5.4%増加している。
令和5年度、発熱は接種翌日の23件（7.3%）が最大で、接種後7日までの小計では30件（9.5%）であった。局所反応は接種翌日の29件（9.2%）が最大で、接種後7日までの小計では53件（16.8%）であった。けいれんは認めなかった。

小児用肺炎球菌追加について、過去（令和4年度）との比較では、発熱／局所反応／けいれんについて、特に顕著な差は認めなかった。
令和5年度、発熱は接種翌日の32件（9.8%）が最大で、接種後7日までの小計では50件（15.2%）であった。局所反応は接種翌日の49件（14.9%）が最大で、接種後7日までの小計では74件（22.6%）であった。けいれんは認めなかった。

また、初回1回目／初回2回目／初回3回目／追加をそれぞれ比較したところ、発熱の発生者割合は初回1回目では12.0%、2回目では21.7%、3回目では10.4%、追加では18.0%であった。また、局所反応の発生者割合は初回1回目では9.8%、2回目では17.6%、3回目では16.8%、追加では22.9%であった。

予防接種の種類		令和３年度	令和４年度※	令和５年度※
水痘１回目 ＜全症状計＞	対象者数	1536 人	561 人	696 人
	健康異常発生者数	341 人	145 人	162 人
	健康異常発生者割合	22.2 %	25.8 %	23.3 %
水痘１回目	対象者数	1536 人	561 人	696 人
＜発熱全体＞	健康異常発生者数	248 人 (16.1%)	98 人 (17.5%)	106 人 (15.2%)
うち37.5～38.４℃		95 人 (6.2%)	49 人 (8.7%)	64 人 (9.2%)
うち38.5℃以上		153 人 (10.0%)	49 人 (8.7%)	42 人 (6.0%)
水痘１回目	対象者数	1536 人	561 人	696 人
＜局所反応＞	健康異常発生者数	69 人 (4.5%)	40 人 (7.1%)	35 人 (5.0%)
水痘１回目	対象者数	1536 人	561 人	696 人
＜発疹＞	健康異常発生者数	58 人 (3.8%)	31 人 (5.5%)	37 人 (5.3%)

※令和4年度よりスマートデバイス・PCを用いた電磁的調査方法に変更されている。

予防接種の種類		令和３年度	令和４年度※	令和５年度※
水痘２回目 ＜全症状計＞	対象者数	1374 人	433 人	479 人
	健康異常発生者数	208 人	61 人	76 人
	健康異常発生者割合	15.1 %	14.1 %	15.9 %
水痘２回目	対象者数	1374 人	433 人	479 人
＜発熱全体＞	健康異常発生者数	142 人 (10.3%)	40 人 (9.2%)	50 人 (10.4%)
うち37.5～38.４℃		59 人 (4.3%)	26 人 (6.0%)	22 人 (4.6%)
うち38.5℃以上		83 人 (6.0%)	14 人 (3.2%)	28 人 (5.8%)
水痘２回目	対象者数	1374 人	433 人	479 人
＜局所反応＞	健康異常発生者数	47 人 (3.4%)	17 人 (3.9%)	17 人 (3.5%)
水痘２回目	対象者数	1374 人	433 人	479 人
＜発疹＞	健康異常発生者数	21 人 (1.5%)	10 人 (2.3%)	12 人 (2.5%)

※令和4年度よりスマートデバイス・PCを用いた電磁的調査方法に変更されている。

【解析・評価】

８．水痘

令和5年度において、期別の対象者は1回目696人、2回目479人で比較的起こりうる代表的な症状として『発熱』、『局所反応』、『発疹』 について抽出し、その発現率について検討を行った。なお、令和4年度より、葉書を用いた調査方法からスマートデバイス・PCを用いた電磁的調査方法に変更となっており、令和4年度との比較・検討を行った。

水痘1回目について、過去（令和4年度）との比較では、発熱／局所反応／発疹について、特に顕著な差は認めなかった。
令和5年度、発熱は接種翌日の30件（4.3%）が最大で、接種後7日までの小計では77件（11.1%）であった。局所反応は接種翌日の23件（3.3%） が最大で、接種後7日までの小計では33件（4.7%）であった。発疹は接種9日目の6件（0.9%）が最大で、接種後7日までの小計では18件（2.6%） であった。

水痘2回目について、過去（令和4年度）との比較では、発熱／局所反応／発疹について、特に顕著な差は認めなかった。
令和5年度、発熱は接種翌日の9件（1.9%）が最大で、接種後7日までの小計では32件（6.7%）であった。局所反応は接種翌日の9件（1.9%）が最大で、接種後7日までの小計では17件（3.5%）であった。発疹は接種翌日の4件（0.8%）が最大で、接種後7日までの小計では8件 （1.7%）であった。

また、1回目／2回目をそれぞれ比較したところ、発熱の発生者割合１回目では15.2%、2回目では10.4%であった。また、局所反応の発生者割合は1回目では5.0%、2回目では3.5%であった。

予防接種の種類		令和３年度	令和４年度※	令和５年度※
B型肝炎初回１回目	対象者数	1430 人	359 人	428 人
＜全症状計＞	健康異常発生者数	138 人	45 人	75 人
	健康異常発生者割合	9.7 %	12.5 %	17.5 %
B型肝炎初回１回目	対象者数	1430 人	359 人	428 人
＜発熱全体＞	健康異常発生者数	69 人 (4.8%)	22 人 (6.1%)	56 人 (13.1%)
うち37.5～38.4℃		61 人 (4.3%)	19 人 (5.3%)	44 人 (10.3%)
うち38.5℃以上		8 人 (0.6%)	3 人 (0.8%)	12 人 (2.8%)
B型肝炎初回１回目	対象者数	1430 人	359 人	428 人
＜局所反応＞	健康異常発生者数	59 人 (4.1%)	16 人 (4.5%)	17 人 (4.0%)

※令和4年度よりスマートデバイス・PCを用いた電磁的調査方法に変更されている。

予防接種の種類		令和３年度	令和４年度※	令和５年度※
B型肝炎初回２回目	対象者数	1248 人	266 人	347 人
＜全症状計＞	健康異常発生者数	268 人	67 人	100 人
	健康異常発生者割合	21.5 %	25.2 %	28.8 %
B型肝炎初回２回目	対象者数	1248 人	266 人	347 人
＜発熱全体＞	健康異常発生者数	173 人 (13.9%)	50 人 (18.8%)	63 人 (18.2%)
うち37.5～38.4℃		112 人 (9.0%)	39 人 (14.7%)	48 人 (13.8%)
うち38.5℃以上		61 人 (4.9%)	11 人 (4.1%)	15 人 (4.3%)
B型肝炎初回２回目	対象者数	1248 人	266 人	347 人
＜局所反応＞	健康異常発生者数	124 人 (9.9%)	33 人 (12.4%)	37 人 (10.7%)

※令和4年度よりスマートデバイス・PCを用いた電磁的調査方法に変更されている。

予防接種の種類		令和３年度	令和４年度※	令和５年度※
B型肝炎初回３回目	対象者数	1125 人	304 人	390 人
＜全症状計＞	健康異常発生者数	165 人	38 人	54 人
	健康異常発生者割合	14.7 %	12.5 %	13.8 %
B型肝炎初回３回目	対象者数	1125 人	304 人	390 人
＜発熱全体＞	健康異常発生者数	57 人 (5.1%)	8 人 (2.6%)	18 人 (4.6%)
うち37.5～38.4℃		26 人 (2.3%)	4 人 (1.3%)	13 人 (3.3%)
うち38.5℃以上		31 人 (2.8%)	4 人 (1.3%)	5 人 (1.3%)
B型肝炎初回３回目	対象者数	1125 人	304 人	390 人
＜局所反応＞	健康異常発生者数	87 人 (7.7%)	18 人 (5.9%)	26 人 (6.7%)

※令和4年度よりスマートデバイス・PCを用いた電磁的調査方法に変更されている。

【解析・評価】

９．B型肝炎

令和5年度において、期別の対象者は1回目428人、2回目347人、3回目390人で、比較的起こりうる代表的な症状として『発熱』、『局所反応』について抽出し、その発現率について検討を行った。なお、令和4年度より、葉書を用いた調査方法からスマートデバイス・PCを用いた電磁的調査方法に変更となっており、令和4年度との比較・検討を行った。

B型肝炎1回目について過去（令和4年度）との比較では、発熱の発生者割合が7.0%増加している。
令和5年度、発熱は接種翌日の34件（7.9%）が最大で、接種後7日までの小計では55件（12.9%）であった。局所反応は接種翌日の11件（2.6%） が最大で、接種後7日までの小計では16件（3.7%）であった。

B型肝炎2回目について過去（令和4年度）との比較では、発熱／局所反応について、特に顕著な差は認められなかった。
令和5年度、発熱は接種翌日の42件（12.1%）が最大で、接種後7日までの小計では59件（17.0%）であった。局所反応は接種翌日の19件（5.5%）が最大で、接種後7日までの小計では36件（10.4%）であった。

B型肝炎3回目について過去（令和4年度）との比較では、発熱／局所反応について、特に顕著な差は認められなかった。
令和5年度、発熱は接種当日、翌日の6件（1.5%）が最大で、接種後7日までの小計では15件（3.8%）であった。局所反応は接種翌日の16件（4.1%） が最大で、接種後7日までの小計では26件（6.7%）であった。

また、1回目／2回目／3回目をそれぞれ比較したところ、発熱の発生者割合は、1回目では13.1%、２回目では18.2%、3回目では4.6%であった。

予防接種の種類		令和３年度	令和４年度※	令和５年度※
日本脳炎１期初回１回目	対象者数	1278 人	325 人	418 人
＜全症状計＞	健康異常発生者数	228 人	57 人	75 人
	健康異常発生者割合	17.8 %	17.5 %	17.9 %
日本脳炎１期初回１回目	対象者数	1278 人	325 人	418 人
＜発熱全体＞	健康異常発生者数	189 人 (14.8%)	50 人 (15.4%)	62 人 (14.8%)
うち37.5～38.４℃		91 人 (7.1%)	21 人 (6.5%)	26 人 (6.2%)
うち38.5℃以上		98 人 (7.7%)	29 人 (8.9%)	36 人 (8.6%)
日本脳炎１期初回１回目	対象者数	1278 人	325 人	418 人
＜局所反応＞	健康異常発生者数	35 人 (2.7%)	10 人 (3.1%)	12 人 (2.9%)
日本脳炎１期初回１回目	対象者数	1278 人	325 人	418 人
＜けいれん＞	健康異常発生者数	1 人 (0.1%)	3 人 (0.9%)	0 人 (0.0%)

※令和4年度よりスマートデバイス・PCを用いた電磁的調査方法に変更されている。

予防接種の種類		令和３年度	令和４年度※	令和５年度※
日本脳炎１期初回２回目	対象者数	805 人	227 人	273 人
＜全症状計＞	健康異常発生者数	83 人	33 人	21 人
	健康異常発生者割合	10.3 %	14.5 %	7.7 %
日本脳炎１期初回２回目	対象者数	805 人	227 人	273 人
＜発熱全体＞	健康異常発生者数	48 人 (6.0%)	22 人 (9.7%)	16 人 (5.9%)
うち37.5～38.４℃		25 人 (3.1%)	12 人 (5.3%)	6 人 (2.2%)
うち38.5℃以上		23 人 (2.9%)	10 人 (4.4%)	10 人 (3.7%)
日本脳炎１期初回２回目	対象者数	805 人	227 人	273 人
＜局所反応＞	健康異常発生者数	19 人 (2.4%)	5 人 (2.2%)	5 人 (1.8%)
日本脳炎１期初回２回目	対象者数	805 人	227 人	273 人
＜けいれん＞	健康異常発生者数	0 人 (0.0%)	0 人 (0.0%)	1 人 (0.4%)

※令和4年度よりスマートデバイス・PCを用いた電磁的調査方法に変更されている。

予防接種の種類		令和３年度	令和４年度※	令和５年度※
ロタ初回１回目	対象者数	1721 人	557 人	650 人
＜全症状計＞	健康異常発生者数	166 人	68 人	134 人
	健康異常発生者割合	9.6 %	12.2 %	20.6 %
ロタ初回１回目	対象者数	1721 人	557 人	650 人
＜発熱全体＞	健康異常発生者数	85 人 (4.9%)	27 人 (4.8%)	76 人 (11.7%)
うち37.5～38.４℃		63 人 (3.7%)	26 人 (4.7%)	60 人 (9.2%)
うち38.5℃以上		22 人 (1.3%)	1 人 (0.2%)	16 人 (2.5%)
ロタ初回１回目	対象者数	1721 人	557 人	650 人
＜下痢＞	健康異常発生者数	46 人 (2.7%)	15 人 (2.7%)	30 人 (4.6%)

※令和4年度よりスマートデバイス・PCを用いた電磁的調査方法に変更されている。

予防接種の種類		令和３年度	令和４年度※	令和５年度※
ロタ初回２回目	対象者数	1324 人	410 人	495 人
＜全症状計＞	健康異常発生者数	231 人	86 人	119 人
	健康異常発生者割合	17.4 %	21.0 %	24.0 %
ロタ初回２回目	対象者数	1324 人	410 人	495 人
＜発熱全体＞	健康異常発生者数	170 人 (12.8%)	49 人 (12.0%)	86 人 (17.4%)
うち37.5～38.４℃		108 人 (8.2%)	37 人 (9.0%)	55 人 (11.1%)
うち38.5℃以上		62 人 (4.7%)	12 人 (2.9%)	31 人 (6.3%)
ロタ初回２回目	対象者数	1324 人	410 人	495 人
＜下痢＞	健康異常発生者数	40 人 (3.0%)	22 人 (5.4%)	19 人 (3.8%)

※令和4年度よりスマートデバイス・PCを用いた電磁的調査方法に変更されている。

予防接種の種類		令和３年度	令和４年度※	令和５年度※
ロタ初回３回目	対象者数	267 人	87 人	116 人
＜全症状計＞	健康異常発生者数	56 人	19 人	19 人
	健康異常発生者割合	21.0 %	21.8 %	16.4 %
ロタ初回３回目	対象者数	267 人	87 人	116 人
＜発熱全体＞	健康異常発生者数	41 人 (15.4%)	9 人 (10.3%)	12 人 (10.3%)
うち37.5～38.４℃		32 人 (12.0%)	7 人 (8.0%)	9 人 (7.8%)
うち38.5℃以上		9 人 (3.4%)	2 人 (2.3%)	3 人 (2.6%)
ロタ初回３回目	対象者数	267 人	87 人	116 人
＜下痢＞	健康異常発生者数	8 人 (3.0%)	5 人 (5.7%)	5 人 (4.3%)

※令和4年度よりスマートデバイス・PCを用いた電磁的調査方法に変更されている。

【解析・評価】

１０．ロタ

令和5年度において、期別の対象者は1回目650人、2回目495人、3回目116人で、比較的起こりうる代表的な症状として『発熱』、『下痢』について抽出し、その発現率について検討を行った。なお、令和4年度より、葉書を用いた調査方法からスマートデバイス・PCを用いた電磁的調査方法に変更となっており、令和4年度との比較・検討を行った。

ロタ1回目について過去（令和4年度）との比較では、発熱の発生者割合が6.8%増加している。
令和5年度、発熱は接種翌日の43件（6.6%）が最大で、接種後7日までの小計では74件（11.4%）であった。下痢は接種翌日の10件（1.5%）が最大で、接種後7日までの小計では28件（4.3%）であった。

ロタ2回目について過去（令和4年度）との比較では、発熱の発生者割合が5.4%増加している。
令和5年度、発熱は接種翌日の61件（12.3%）が最大で、接種後7日までの小計では85件（17.2%）であった。下痢は接種翌日の11件（2.2%）が最大で、接種後7日までの小計では18件（3.6%）であった。

ロタ3回目について過去（令和4年度）との比較では、発熱／下痢について、特に顕著な差は認められなかった。
令和5年度、発熱は接種翌日の9件（7.8%）が最大で、接種後7日までの小計では12件（10.3%）であった。下痢は接種翌日の2件（1.7%） が最大で、接種後7日までの小計では3件（2.6%）であった。

また、1回目／2回目／3回目をそれぞれ比較したところ、発熱の発生者割合は、1回目では11.7%、２回目では17.4%、3回目では10.3%であった。

予防接種の種類		令和３年度		令和４年度※		令和５年度※	
HPV１回目	対象者数	人		207 人		320 人	
＜全症状計＞	健康異常発生者数	人		32 人		59 人	
	健康異常発生者割合	%		15.5 %		18.4 %	
HPV1回目	対象者数	人		207 人		320 人	
＜局所反応＞	健康異常発生者数	人		14 人	(6.8%)	37 人	(11.6%)
HPV1回目	対象者数	人		207 人		320 人	
＜全身倦怠感＞	健康異常発生者数	人		13 人	(6.3%)	23 人	(7.2%)
HPV1回目	対象者数	人		207 人		320 人	
＜頭痛＞	健康異常発生者数	人		14 人	(6.8%)	24 人	(7.5%)

※令和4年度よりスマートデバイス・PCを用いた電磁的調査方法に変更されている。

予防接種の種類		令和３年度		令和４年度※		令和５年度※	
HPV２回目	対象者数	人		279 人		370 人	
＜全症状計＞	健康異常発生者数	人		28 人		59 人	
	健康異常発生者割合	%		10.0 %		15.9 %	
HPV2回目	対象者数	人		279 人		370 人	
＜局所反応＞	健康異常発生者数	人		19 人	(6.8%)	47 人	(12.7%)
HPV2回目	対象者数	人		279 人		370 人	
＜全身倦怠感＞	健康異常発生者数	人		10 人	(3.6%)	14 人	(3.8%)
HPV2回目	対象者数	人		279 人		370 人	
＜頭痛＞	健康異常発生者数	人		8 人	(2.9%)	9 人	(2.4%)

※令和4年度よりスマートデバイス・PCを用いた電磁的調査方法に変更されている。

予防接種の種類		令和３年度		令和４年度※		令和５年度※	
HPV３回目	対象者数	人		172 人		219 人	
＜全症状計＞	健康異常発生者数	人		25 人		31 人	
	健康異常発生者割合	%		14.5 %		14.2 %	
HPV3回目	対象者数	人		172 人		219 人	
＜局所反応＞	健康異常発生者数	人		21 人	(12.2%)	20 人	(9.1%)
HPV3回目	対象者数	人		172 人		219 人	
＜全身倦怠感＞	健康異常発生者数	人		7 人	(4.1%)	8 人	(3.7%)
HPV3回目	対象者数	人		172 人		219 人	
＜頭痛＞	健康異常発生者数	人		5 人	(2.9%)	16 人	(7.3%)

※令和4年度よりスマートデバイス・PCを用いた電磁的調査方法に変更されている。

【解析・評価】

１１．HPV

令和5年度において、期別の対象者は1回目320人、2回目370人、3回目219人で、比較的起こりうる代表的な症状として『局所反応』、『全身倦怠感』、『頭痛』について抽出し、その発現率について検討を行った。当該ワクチンは令和4年度よりスマートデバイス・PCを用いた電磁的調査方法ににて調査を開始したため、令和4年度との比較・検討を行った。

HPVワクチン1回目について過去（令和4年度）との比較では、局所反応／全身倦怠感、頭痛について、特に顕著な差は認めなかった。
令和5年度、局所反応は接種当日の22件（6.9%）が最大で、接種後7日までの小計では34件（10.6%）であった。全身倦怠感は接種当日の14件（4.4%）が最大で、接種後7日までの小計では21件（6.6%）であった。頭痛は接種当日の13件（4.1%）が最大で、接種後7日までの 小計では23件（7.2%）であった。

HPVワクチン2回目について過去（令和4年度）との比較では、局所反応の発生者割合が5.9%増加している。
令和5年度、局所反応は接種当日の25件（6.8%）が最大で、接種後7日までの小計では45件（12.2%）であった。全身倦怠感は接種翌日の7件（1.9%）が最大で、接種後7日までの小計では14件（3.8%）であった。頭痛は接種当日、翌日の3件（0.8%）が最大で、接種後7日までの 小計では8件（2.2%）であった。

HPVワクチン3回目について過去（令和4年度）との比較では、局所反応／全身倦怠感、頭痛について、特に顕著な差は認めなかった。
令和5年度、局所反応は接種翌日の12件（5.5%）が最大で、接種後7日までの小計では19件（8.7%）であった。全身倦怠感は接種翌日の5件（2.3%）が最大で、接種後7日までの小計では8件（3.7%）であった。頭痛は接種翌日の9件（4.1%）が最大で、接種後7日までの 小計では15件（6.8%）であった。

また、1回目／2回目／3回目をそれぞれ比較したところ、局所反応の発生者割合は、1回目では11.6%、2回目では12.7%、3回目は9.1%であった。全身倦怠感の発生者割合は、1回目では7.2%、2回目では3.8%、3回目では3.7%であった。頭痛の発生者割合は1回目では7.5%、2回目では2.4%、3回目では7.3%であった。

※昨年度が初調査のため、令和3年分のデータはない。

予防接種の種類		令和３年度	令和４年度※	令和５年度※
インフルエンザ ＜全症状計＞	対象者数	1272 人	246 人	220 人
	健康異常発生者数	126 人	51 人	36 人
	健康異常発生者割合	9.9 %	20.7 %	16.4 %
インフルエンザ ＜局所反応＞	対象者数	1272 人	246 人	220 人
	健康異常発生者数	104 人 (8.2%)	43 人 (17.5%)	32 人 (14.5%)
インフルエンザ ＜全身倦怠感＞	対象者数	1272 人	246 人	220 人
	健康異常発生者数	20 人 (1.6%)	11 人 (4.5%)	8 人 (3.6%)
インフルエンザ ＜頭痛＞	対象者数	1,272 人	246 人	220 人
	健康異常発生者数	5 人 (0.4%)	5 人 (2.0%)	2 人 (0.9%)

※令和4年度よりスマートデバイス・PCを用いた電磁的調査方法に変更されている。

【解析・評価】

１２．インフルエンザ

令和4年度において、対象者は220人、比較的起こりうる代表的な症状として『局所反応』、『全身倦怠感』、『頭痛』について抽出し、その発現率について検討を行った。なお、令和4年度より、葉書を用いた調査方法からスマートデバイス・PCを用いた電磁的調査方法に変更となっているため、令和4年度との比較・検討を行った。

インフルエンザについて過去（令和4年度）との比較では、局所反応／全身倦怠感／頭痛について、特に顕著な差は認めなかった。

令和5年度、局所反応は接種翌日の22件（10.0%）が最大で、接種後7日までの小計では32件（14.5%）であった。全身倦怠感は接種翌日の6件（2.7%）が最大で、接種後7日までの小計では8件（3.6%）であった。頭痛は接種翌日、2日目の1件（0.5%）が最大で、接種後7日までの小計では2件（0.9%）であった。

予防接種の種類		令和３年度	令和４年度※	令和５年度※
高齢者用肺炎球菌 ＜全症状計＞	対象者数	771 人	34 人	73 人
	健康異常発生者数	156 人	11 人	15 人
	健康異常発生者割合	20.2 %	32.4 %	20.5 %
高齢者用肺炎球菌 ＜局所反応＞	対象者数	771 人	34 人	73 人
	健康異常発生者数	132 人 (17.1%)	11 人 (32.4%)	14 人 (19.2%)
高齢者用肺炎球菌 ＜全身倦怠感＞	対象者数	771 人	34 人	73 人
	健康異常発生者数	36 人 (4.7%)	1 人 (2.9%)	7 人 (9.6%)
高齢者用肺炎球菌 ＜頭痛＞	対象者数	771 人	34 人	73 人
	健康異常発生者数	23 人 (3.0%)	0 人 (0.0%)	2 人 (2.7%)

※令和4年度よりスマートデバイス・PCを用いた電磁的調査方法に変更されている。

１３．高齢者用肺炎球菌

令和5年度において、対象者は73人、比較的起こりうる代表的な症状として『局所反応』、『全身倦怠感』、『頭痛』について抽出し、その発現率について検討を行った。なお、令和4年度より、葉書を用いた調査方法からスマートデバイス・PCを用いた電磁的調査方法に変更となっているため、令和4年度との比較・検討を行った。

高齢者用肺炎球菌について過去（令和4年度）との比較では、局所反応の発生者割合が13.2%減少し、全身倦怠感の発生者割合が6.6%増加している。

令和5年度、局所反応は接種当日、翌日の7件（9.6%）が最大で、接種後7日までの小計では14件（19.2%）であった。全身倦怠感は接種当日の4件 （5.5%）が最大で、接種後7日までの小計では7件（9.6%）であった。頭痛の症状は接種当日の2件（2.7%）が最大であった。

令和５年度

集　計　表

第１群

期別・年齢別・性別

DPT－IPV1期初回1回目

		2～11ヶ月	1歳	2歳	3歳	4歳	5歳	6歳	7歳	合計
男	健康異常発生件数	59 件	0 件	0 件	0 件	0 件	0 件	0 件	0 件	59 件
	健康異常発生者数	46 人	0 人	0 人	0 人	0 人	0 人	0 人	0 人	46 人
	対象者数	185 人	1 人	0 人	0 人	0 人	1 人	0 人	0 人	187 人
女	健康異常発生件数	50 件	0 件	0 件	0 件	0 件	0 件	0 件	0 件	50 件
	健康異常発生者数	36 人	0 人	0 人	0 人	0 人	0 人	0 人	0 人	36 人
	対象者数	162 人	2 人	0 人	0 人	0 人	0 人	0 人	0 人	164 人
不明	健康異常発生件数	0 件	0 件	0 件	0 件	0 件	0 件	0 件	0 件	0 件
	健康異常発生者数	0 人	0 人	0 人	0 人	0 人	0 人	0 人	0 人	0 人
	対象者数	0 人	0 人	0 人	0 人	0 人	0 人	0 人	0 人	0 人
合計	健康異常発生件数	109 件	0 件	0 件	0 件	0 件	0 件	0 件	0 件	109 件
	健康異常発生者数	82 人	0 人	0 人	0 人	0 人	0 人	0 人	0 人	82 人
	対象者数	347 人	3 人	0 人	0 人	0 人	1 人	0 人	0 人	351 人

	健康異常発生者割合								
	2～11ヶ月	1歳	2歳	3歳	4歳	5歳	6歳	7歳	合計
男	24.9 %	0.0 %	%	%	%	0.0 %	%	%	24.6 %
女	22.2 %	0.0 %	%	%	%	%	%	%	22.0 %
不明	%	%	%	%	%	%	%	%	%
合計	23.6 %	0.0 %	%	%	%	0.0 %	%	%	23.4 %

DPT－IPV1期初回2回目

		2～11ヶ月	1歳	2歳	3歳	4歳	5歳	6歳	7歳	合計
男	健康異常発生件数	218 件	0 件	0 件	0 件	0 件	0 件	0 件	0 件	218 件
	健康異常発生者数	67 人	0 人	0 人	0 人	0 人	0 人	0 人	0 人	67 人
	対象者数	178 人	0 人	0 人	0 人	0 人	0 人	0 人	0 人	178 人
女	健康異常発生件数	200 件	0 件	0 件	0 件	0 件	0 件	0 件	0 件	200 件
	健康異常発生者数	49 人	0 人	0 人	0 人	0 人	0 人	0 人	0 人	49 人
	対象者数	162 人	1 人	0 人	0 人	0 人	0 人	1 人	0 人	164 人
不明	健康異常発生件数	0 件	0 件	0 件	0 件	0 件	0 件	0 件	0 件	0 件
	健康異常発生者数	0 人	0 人	0 人	0 人	0 人	0 人	0 人	0 人	0 人
	対象者数	0 人	0 人	0 人	0 人	0 人	0 人	0 人	0 人	0 人
合計	健康異常発生件数	418 件	0 件	0 件	0 件	0 件	0 件	0 件	0 件	418 件
	健康異常発生者数	116 人	0 人	0 人	0 人	0 人	0 人	0 人	0 人	116 人
	対象者数	340 人	1 人	0 人	0 人	0 人	0 人	1 人	0 人	342 人

	健康異常発生者割合								
	2～11ヶ月	1歳	2歳	3歳	4歳	5歳	6歳	7歳	合計
男	37.6 %	%	%	%	%	%	%	%	37.6 %
女	30.2 %	0.0 %	%	%	%	%	0.0 %	%	29.9 %
不明	%	%	%	%	%	%	%	%	%
合計	34.1 %	0.0 %	%	%	%	%	0.0 %	%	33.9 %

DPT－IPV1期初回3回目

		2～11ヶ月	1歳	2歳	3歳	4歳	5歳	6歳	7歳	合計
男	健康異常発生件数	77 件	0 件	0 件	0 件	0 件	0 件	0 件	0 件	77 件
	健康異常発生者数	59 人	0 人	0 人	0 人	0 人	0 人	0 人	0 人	59 人
	対象者数	188 人	0 人	0 人	0 人	0 人	1 人	0 人	0 人	189 人
女	健康異常発生件数	63 件	0 件	0 件	0 件	0 件	0 件	0 件	0 件	63 件
	健康異常発生者数	47 人	0 人	0 人	0 人	0 人	0 人	0 人	0 人	47 人
	対象者数	174 人	0 人	0 人	0 人	1 人	0 人	0 人	0 人	175 人
不明	健康異常発生件数	0 件	0 件	0 件	0 件	0 件	0 件	0 件	0 件	0 件
	健康異常発生者数	0 人	0 人	0 人	0 人	0 人	0 人	0 人	0 人	0 人
	対象者数	0 人	0 人	0 人	0 人	0 人	0 人	0 人	0 人	0 人
合計	健康異常発生件数	140 件	0 件	0 件	0 件	0 件	0 件	0 件	0 件	140 件
	健康異常発生者数	106 人	0 人	0 人	0 人	0 人	0 人	0 人	0 人	106 人
	対象者数	362 人	0 人	0 人	0 人	1 人	1 人	0 人	0 人	364 人

	健康異常発生者割合								
	2～11ヶ月	1歳	2歳	3歳	4歳	5歳	6歳	7歳	合計
男	31.4 %	%	%	%	%	0.0 %	%	%	31.2 %
女	27.0 %	%	%	%	0.0 %	%	%	%	26.9 %
不明	%	%	%	%	%	%	%	%	%
合計	29.3 %	%	%	%	0.0 %	0.0 %	%	%	29.1 %

DPT－IPV1期追加

		2～11ヶ月	1歳	2歳	3歳	4歳	5歳	6歳	7歳	合計
男	健康異常発生件数	0 件	74 件	6 件	1 件	2 件	1 件	0 件	0 件	84 件
	健康異常発生者数	0 人	52 人	4 人	1 人	2 人	1 人	0 人	0 人	60 人
	対象者数	2 人	147 人	12 人	3 人	2 人	1 人	0 人	0 人	167 人
女	健康異常発生件数	0 件	80 件	5 件	4 件	0 件	0 件	0 件	0 件	89 件
	健康異常発生者数	0 人	57 人	4 人	2 人	0 人	0 人	0 人	0 人	63 人
	対象者数	0 人	142 人	14 人	3 人	0 人	1 人	0 人	0 人	160 人
不明	健康異常発生件数	0 件	0 件	0 件	0 件	0 件	0 件	0 件	0 件	0 件
	健康異常発生者数	0 人	0 人	0 人	0 人	0 人	0 人	0 人	0 人	0 人
	対象者数	0 人	0 人	0 人	0 人	0 人	0 人	0 人	0 人	0 人
合計	健康異常発生件数	0 件	154 件	11 件	5 件	2 件	1 件	0 件	0 件	173 件
	健康異常発生者数	0 人	109 人	8 人	3 人	2 人	1 人	0 人	0 人	123 人
	対象者数	2 人	289 人	26 人	6 人	2 人	2 人	0 人	0 人	327 人

	健康異常発生者割合								
	2～11ヶ月	1歳	2歳	3歳	4歳	5歳	6歳	7歳	合計
男	0.0 %	35.4 %	33.3 %	33.3 %	100.0 %	100.0 %	%	%	35.9 %
女	%	40.1 %	28.6 %	66.7 %	%	0.0 %	%	%	39.4 %
不明	%	%	%	%	%	%	%	%	%
合計	0.0 %	37.7 %	30.8 %	50.0 %	100.0 %	50.0 %	%	%	37.6 %

DT2期

		11歳	12歳	合計
男	健康異常発生件数	36 件	49 件	85 件
	健康異常発生者数	30 人	36 人	66 人
	対象者数	148 人	132 人	280 人
女	健康異常発生件数	59 件	71 件	130 件
	健康異常発生者数	47 人	53 人	100 人
	対象者数	159 人	147 人	306 人
不明	健康異常発生件数	0 件	0 件	0 件
	健康異常発生者数	0 人	0 人	0 人
	対象者数	0 人	0 人	0 人
合計	健康異常発生件数	95 件	120 件	215 件
	健康異常発生者数	77 人	89 人	166 人
	対象者数	307 人	279 人	586 人

	健康異常発生者割合		
	11歳	12歳	合計
男	20.3 %	27.3 %	23.6 %
女	29.6 %	36.1 %	32.7 %
不明	%	%	%
合計	25.1 %	31.9 %	28.3 %

MR1期

		12～23ヶ月
男	健康異常発生件数	84 件
	健康異常発生者数	69 人
	対象者数	308 人
女	健康異常発生件数	67 件
	健康異常発生者数	53 人
	対象者数	295 人
不明	健康異常発生件数	0 件
	健康異常発生者数	0 人
	対象者数	0 人
合計	健康異常発生件数	151 件
	健康異常発生者数	122 人
	対象者数	603 人

	健康異常発生者割合
	12～23ヶ月
男	22.4 %
女	18.0 %
不明	%
合計	20.2 %

MR2期

		５～６歳
男	健康異常発生件数	26 件
	健康異常発生者数	21 人
	対象者数	202 人
女	健康異常発生件数	41 件
	健康異常発生者数	30 人
	対象者数	196 人
不明	健康異常発生件数	0 件
	健康異常発生者数	0 人
	対象者数	0 人
合計	健康異常発生件数	67 件
	健康異常発生者数	51 人
	対象者数	398 人

	健康異常発生者割合
	５～６歳
男	10.4 %
女	15.3 %
不明	%
合計	12.8 %

日本脳炎1期初回1回目

		6～11ヶ月	1歳	2歳	3歳	4歳	5歳	6歳	7歳	合計
男	健康異常発生件数	8 件	3 件	0 件	42 件	0 件	0 件	0 件	0 件	53 件
	健康異常発生者数	8 人	2 人	0 人	32 人	0 人	0 人	0 人	0 人	42 人
	対象者数	36 人	6 人	2 人	152 人	13 人	2 人	4 人	0 人	215 人
女	健康異常発生件数	4 件	2 件	0 件	27 件	2 件	2 件	0 件	0 件	37 件
	健康異常発生者数	4 人	1 人	0 人	24 人	2 人	2 人	0 人	0 人	33 人
	対象者数	30 人	7 人	6 人	136 人	15 人	6 人	3 人	0 人	203 人
不明	健康異常発生件数	0 件	0 件	0 件	0 件	0 件	0 件	0 件	0 件	0 件
	健康異常発生者数	0 人	0 人	0 人	0 人	0 人	0 人	0 人	0 人	0 人
	対象者数	0 人	0 人	0 人	0 人	0 人	0 人	0 人	0 人	0 人
合計	健康異常発生件数	12 件	5 件	0 件	69 件	2 件	2 件	0 件	0 件	90 件
	健康異常発生者数	12 人	3 人	0 人	56 人	2 人	2 人	0 人	0 人	75 人
	対象者数	66 人	13 人	8 人	288 人	28 人	8 人	7 人	0 人	418 人

	健康異常発生者割合								
	6～11ヶ月	1歳	2歳	3歳	4歳	5歳	6歳	7歳	合計
男	22.2 %	33.3 %	0.0 %	21.1 %	0.0 %	0.0 %	0.0 %	%	19.5 %
女	13.3 %	14.3 %	0.0 %	17.6 %	13.3 %	33.3 %	0.0 %	%	16.3 %
不明	%	%	%	%	%	%	%	%	%
合計	18.2 %	23.1 %	0.0 %	19.4 %	7.1 %	25.0 %	0.0 %	%	17.9 %

日本脳炎1期初回2回目

		6～11ヶ月	1歳	2歳	3歳	4歳	5歳	6歳	7歳	合計
男	健康異常発生件数	0 件	0 件	2 件	8 件	1 件	0 件	0 件	0 件	11 件
	健康異常発生者数	0 人	0 人	1 人	8 人	1 人	0 人	0 人	0 人	10 人
	対象者数	15 人	4 人	7 人	92 人	10 人	7 人	2 人	1 人	138 人
女	健康異常発生件数	1 件	1 件	0 件	6 件	2 件	0 件	1 件	1 件	12 件
	健康異常発生者数	1 人	1 人	0 人	6 人	1 人	0 人	1 人	1 人	11 人
	対象者数	18 人	5 人	1 人	95 人	8 人	5 人	2 人	1 人	135 人
不明	健康異常発生件数	0 件	0 件	0 件	0 件	0 件	0 件	0 件	0 件	0 件
	健康異常発生者数	0 人	0 人	0 人	0 人	0 人	0 人	0 人	0 人	0 人
	対象者数	0 人	0 人	0 人	0 人	0 人	0 人	0 人	0 人	0 人
合計	健康異常発生件数	1 件	1 件	2 件	14 件	3 件	0 件	1 件	1 件	23 件
	健康異常発生者数	1 人	1 人	1 人	14 人	2 人	0 人	1 人	1 人	21 人
	対象者数	33 人	9 人	8 人	187 人	18 人	12 人	4 人	2 人	273 人

	健康異常発生者割合								
	6～11ヶ月	1歳	2歳	3歳	4歳	5歳	6歳	7歳	合計
男	0.0 %	0.0 %	14.3 %	8.7 %	10.0 %	0.0 %	0.0 %	0.0 %	7.2 %
女	5.6 %	20.0 %	0.0 %	6.3 %	12.5 %	0.0 %	50.0 %	100.0 %	8.1 %
不明	%	%	%	%	%	%	%	%	%
合計	3.0 %	11.1 %	12.5 %	7.5 %	11.1 %	0.0 %	25.0 %	50.0 %	7.7 %

日本脳炎1期追加

		6～11ヶ月	1歳	2歳	3歳	4歳	5歳	6歳	7歳	合計
男	健康異常発生件数	0 件	4 件	2 件	0 件	12 件	4 件	5 件	0 件	27 件
	健康異常発生者数	0 人	4 人	2 人	0 人	11 人	4 人	3 人	0 人	24 人
	対象者数	0 人	20 人	9 人	5 人	95 人	38 人	24 人	1 人	192 人
女	健康異常発生件数	0 件	3 件	4 件	0 件	12 件	4 件	4 件	2 件	29 件
	健康異常発生者数	0 人	3 人	2 人	0 人	10 人	4 人	4 人	2 人	25 人
	対象者数	0 人	27 人	16 人	12 人	96 人	43 人	29 人	6 人	229 人
不明	健康異常発生件数	0 件	0 件	0 件	0 件	0 件	0 件	0 件	0 件	0 件
	健康異常発生者数	0 人	0 人	0 人	0 人	0 人	0 人	0 人	0 人	0 人
	対象者数	0 人	0 人	0 人	0 人	0 人	0 人	0 人	0 人	0 人
合計	健康異常発生件数	0 件	7 件	6 件	0 件	24 件	8 件	9 件	2 件	56 件
	健康異常発生者数	0 人	7 人	4 人	0 人	21 人	8 人	7 人	2 人	49 人
	対象者数	0 人	47 人	25 人	17 人	191 人	81 人	53 人	7 人	421 人

	健康異常発生者割合								
	6～11ヶ月	1歳	2歳	3歳	4歳	5歳	6歳	7歳	合計
男	%	20.0 %	22.2 %	0.0 %	11.6 %	10.5 %	12.5 %	0.0 %	12.5 %
女	%	11.1 %	12.5 %	0.0 %	10.4 %	9.3 %	13.8 %	33.3 %	10.9 %
不明	%	%	%	%	%	%	%	%	%
合計	%	14.9 %	16.0 %	0.0 %	11.0 %	9.9 %	13.2 %	28.6 %	11.6 %

日本脳炎2期

		９～１２歳
男	健康異常発生件数	25 件
	健康異常発生者数	23 人
	対象者数	205 人
女	健康異常発生件数	35 件
	健康異常発生者数	33 人
	対象者数	219 人
不明	健康異常発生件数	0 件
	健康異常発生者数	0 人
	対象者数	0 人
合計	健康異常発生件数	60 件
	健康異常発生者数	56 人
	対象者数	424 人

	健康異常発生者割合
	９～１２歳
男	11.2 %
女	15.1 %
不明	%
合計	13.2 %

BCG

		3ヶ月未満	3～6ヶ月未満	6ヶ月～1歳未満	合計
男	健康異常発生件数	0 件	0 件	1 件	1 件
	健康異常発生者数	0 人	0 人	1 人	1 人
	対象者数	1 人	347 人	145 人	493 人
女	健康異常発生件数	0 件	0 件	0 件	0 件
	健康異常発生者数	0 人	0 人	0 人	0 人
	対象者数	1 人	328 人	136 人	465 人
不明	健康異常発生件数	0 件	0 件	0 件	0 件
	健康異常発生者数	0 人	0 人	0 人	0 人
	対象者数	0 人	0 人	0 人	0 人
合計	健康異常発生件数	0 件	0 件	1 件	1 件
	健康異常発生者数	0 人	0 人	1 人	1 人
	対象者数	2 人	675 人	281 人	958 人

	健康異常発生者割合			
	3ヶ月未満	3～6ヶ月未満	6ヶ月～1歳未満	合計
男	0.0 %	0.0 %	0.7 %	0.2 %
女	0.0 %	0.0 %	0.0 %	0.0 %
不明	%	%	%	%
合計	0.0 %	0.0 %	0.4 %	0.1 %

ヒブ初回1回目

		2～5ヶ月	6～11ヶ月	1歳	2歳	3歳	4歳	合計
男	健康異常発生件数	59 件	0 件	3 件	1 件	0 件	0 件	63 件
	健康異常発生者数	47 人	0 人	1 人	1 人	0 人	0 人	49 人
	対象者数	198 人	1 人	5 人	1 人	0 人	0 人	205 人
女	健康異常発生件数	71 件	1 件	0 件	0 件	0 件	0 件	72 件
	健康異常発生者数	56 人	1 人	0 人	0 人	0 人	0 人	57 人
	対象者数	229 人	1 人	2 人	0 人	0 人	0 人	232 人
不明	健康異常発生件数	0 件	0 件	0 件	0 件	0 件	0 件	0 件
	健康異常発生者数	0 人	0 人	0 人	0 人	0 人	0 人	0 人
	対象者数	0 人	0 人	0 人	0 人	0 人	0 人	0 人
合計	健康異常発生件数	130 件	1 件	3 件	1 件	0 件	0 件	135 件
	健康異常発生者数	103 人	1 人	1 人	1 人	0 人	0 人	106 人
	対象者数	427 人	2 人	7 人	1 人	0 人	0 人	437 人

	健康異常発生者割合						
	6～11ヶ月	6～11ヶ月	1歳	2歳	3歳	4歳	合計
男	23.7 %	0.0 %	20.0 %	100.0 %	%	%	23.9 %
女	24.5 %	100.0 %	0.0 %	%	%	%	24.6 %
不明	%	%	%	%	%	%	%
合計	24.1 %	50.0 %	14.3 %	100.0 %	%	%	24.3 %

ヒブ初回2回目

		2～5ヶ月	6～11ヶ月	1歳	2歳	3歳	4歳	合計
男	健康異常発生件数	58 件	0 件	0 件	0 件	0 件	0 件	58 件
	健康異常発生者数	44 人	0 人	0 人	0 人	0 人	0 人	44 人
	対象者数	136 人	0 人	2 人	0 人	0 人	0 人	138 人
女	健康異常発生件数	70 件	0 件	0 件	0 件	0 件	0 件	70 件
	健康異常発生者数	50 人	0 人	0 人	0 人	0 人	0 人	50 人
	対象者数	131 人	0 人	0 人	0 人	1 人	0 人	132 人
不明	健康異常発生件数	0 件	0 件	0 件	0 件	0 件	0 件	0 件
	健康異常発生者数	0 人	0 人	0 人	0 人	0 人	0 人	0 人
	対象者数	0 人	0 人	0 人	0 人	0 人	0 人	0 人
合計	健康異常発生件数	128 件	0 件	0 件	0 件	0 件	0 件	128 件
	健康異常発生者数	94 人	0 人	0 人	0 人	0 人	0 人	94 人
	対象者数	267 人	0 人	2 人	0 人	1 人	0 人	270 人

	健康異常発生者割合						
	2～5ヶ月	6～11ヶ月	1歳	2歳	3歳	4歳	合計
男	32.4 %	%	0.0 %	%	%	%	31.9 %
女	38.2 %	%	%	%	0.0 %	%	37.9 %
不明	%	%	%	%	%	%	%
合計	35.2 %	%	0.0 %	%	0.0 %	%	34.8 %

ヒブ初回3回目

		2～5ヶ月	6～11ヶ月	1歳	2歳	3歳	4歳	合計
男	健康異常発生件数	42 件	4 件	2 件	0 件	0 件	0 件	48 件
	健康異常発生者数	30 人	3 人	2 人	0 人	0 人	0 人	35 人
	対象者数	141 人	11 人	2 人	0 人	0 人	0 人	154 人
女	健康異常発生件数	57 件	1 件	4 件	0 件	0 件	0 件	62 件
	健康異常発生者数	42 人	1 人	1 人	0 人	0 人	0 人	44 人
	対象者数	152 人	5 人	2 人	0 人	0 人	0 人	159 人
不明	健康異常発生件数	0 件	0 件	0 件	0 件	0 件	0 件	0 件
	健康異常発生者数	0 人	0 人	0 人	0 人	0 人	0 人	0 人
	対象者数	0 人	0 人	0 人	0 人	0 人	0 人	0 人
合計	健康異常発生件数	99 件	5 件	6 件	0 件	0 件	0 件	110 件
	健康異常発生者数	72 人	4 人	3 人	0 人	0 人	0 人	79 人
	対象者数	293 人	16 人	4 人	0 人	0 人	0 人	313 人

	健康異常発生者割合						
	2～5ヶ月	6～11ヶ月	1歳	2歳	3歳	4歳	合計
男	21.3 %	27.3 %	100.0 %	%	%	%	22.7 %
女	27.6 %	20.0 %	50.0 %	%	%	%	27.7 %
不明	%	%	%	%	%	%	%
合計	24.6 %	25.0 %	75.0 %	%	%	%	25.2 %

ヒブ追加

		2～5ヶ月	6～11ヶ月	1歳	2歳	3歳	4歳	合計
男	健康異常発生件数	0 件	0 件	71 件	3 件	0 件	0 件	74 件
	健康異常発生者数	0 人	0 人	45 人	1 人	0 人	0 人	46 人
	対象者数	0 人	0 人	125 人	3 人	0 人	0 人	128 人
女	健康異常発生件数	0 件	0 件	76 件	0 件	0 件	0 件	76 件
	健康異常発生者数	0 人	0 人	48 人	0 人	0 人	0 人	48 人
	対象者数	0 人	1 人	146 人	0 人	2 人	0 人	149 人
不明	健康異常発生件数	0 件	0 件	0 件	0 件	0 件	0 件	0 件
	健康異常発生者数	0 人	0 人	0 人	0 人	0 人	0 人	0 人
	対象者数	0 人	0 人	0 人	0 人	0 人	0 人	0 人
合計	健康異常発生件数	0 件	0 件	147 件	3 件	0 件	0 件	150 件
	健康異常発生者数	0 人	0 人	93 人	1 人	0 人	0 人	94 人
	対象者数	0 人	1 人	271 人	3 人	2 人	0 人	277 人

	健康異常発生者割合						
	2～5ヶ月	6～11ヶ月	1歳	2歳	3歳	4歳	合計
男	%	%	36.0 %	33.3 %	%	%	35.9 %
女	%	0.0 %	32.9 %	%	0.0 %	%	32.2 %
不明	%	%	%	%	%	%	%
合計	%	0.0 %	34.3 %	33.3 %	0.0 %	%	33.9 %

小児用肺炎球菌初回1回目

		2～5ヶ月	6～11ヶ月	1歳	2歳	3歳	4歳	合計
男	健康異常発生件数	72 件	0 件	3 件	0 件	0 件	0 件	75 件
	健康異常発生者数	56 人	0 人	3 人	0 人	0 人	0 人	59 人
	対象者数	234 人	1 人	6 人	0 人	0 人	0 人	241 人
女	健康異常発生件数	57 件	0 件	3 件	0 件	0 件	0 件	60 件
	健康異常発生者数	42 人	0 人	1 人	0 人	0 人	0 人	43 人
	対象者数	167 人	0 人	1 人	0 人	0 人	0 人	168 人
不明	健康異常発生件数	0 件	0 件	0 件	0 件	0 件	0 件	0 件
	健康異常発生者数	0 人	0 人	0 人	0 人	0 人	0 人	0 人
	対象者数	0 人	0 人	0 人	0 人	0 人	0 人	0 人
合計	健康異常発生件数	129 件	0 件	6 件	0 件	0 件	0 件	135 件
	健康異常発生者数	98 人	0 人	4 人	0 人	0 人	0 人	102 人
	対象者数	401 人	1 人	7 人	0 人	0 人	0 人	409 人

	健康異常発生者割合						
	2～5ヶ月	6～11ヶ月	1歳	2歳	3歳	4歳	合計
男	23.9 %	0.0 %	50.0 %	%	%	%	24.5 %
女	25.1 %	%	100.0 %	%	%	%	25.6 %
不明	%	%	%	%	%	%	%
合計	24.4 %	0.0 %	57.1 %	%	%	%	24.9 %

小児用肺炎球菌初回2回目

		2～5ヶ月	6～11ヶ月	1歳	2歳	3歳	4歳	合計
男	健康異常発生件数	121 件	0 件	0 件	0 件	0 件	0 件	121 件
	健康異常発生者数	83 人	0 人	0 人	0 人	0 人	0 人	83 人
	対象者数	241 人	0 人	0 人	0 人	0 人	0 人	241 人
女	健康異常発生件数	103 件	0 件	1 件	0 件	0 件	0 件	104 件
	健康異常発生者数	75 人	0 人	1 人	0 人	0 人	0 人	76 人
	対象者数	194 人	1 人	1 人	1 人	0 人	0 人	197 人
不明	健康異常発生件数	0 件	0 件	0 件	0 件	0 件	0 件	0 件
	健康異常発生者数	0 人	0 人	0 人	0 人	0 人	0 人	0 人
	対象者数	0 人	0 人	0 人	0 人	0 人	0 人	0 人
合計	健康異常発生件数	224 件	0 件	1 件	0 件	0 件	0 件	225 件
	健康異常発生者数	158 人	0 人	1 人	0 人	0 人	0 人	159 人
	対象者数	435 人	1 人	1 人	1 人	0 人	0 人	438 人

	健康異常発生者割合						
	2～5ヶ月	6～11ヶ月	1歳	2歳	3歳	4歳	合計
男	34.4 %	%	%	%	%	%	34.4 %
女	38.7 %	0.0 %	100.0 %	0.0 %	%	%	38.6 %
不明	%	%	%	%	%	%	%
合計	36.3 %	0.0 %	100.0 %	0.0 %	%	%	36.3 %

小児用肺炎球菌初回3回目

		2～5ヶ月	6～11ヶ月	1歳	2歳	3歳	4歳	合計
男	健康異常発生件数	67 件	5 件	0 件	0 件	0 件	0 件	72 件
	健康異常発生者数	51 人	3 人	0 人	0 人	0 人	0 人	54 人
	対象者数	165 人	3 人	1 人	1 人	0 人	0 人	170 人
女	健康異常発生件数	50 件	3 件	0 件	0 件	0 件	0 件	53 件
	健康異常発生者数	41 人	3 人	0 人	0 人	0 人	0 人	44 人
	対象者数	140 人	5 人	1 人	0 人	0 人	0 人	146 人
不明	健康異常発生件数	0 件	0 件	0 件	0 件	0 件	0 件	0 件
	健康異常発生者数	0 人	0 人	0 人	0 人	0 人	0 人	0 人
	対象者数	0 人	0 人	0 人	0 人	0 人	0 人	0 人
合計	健康異常発生件数	117 件	8 件	0 件	0 件	0 件	0 件	125 件
	健康異常発生者数	92 人	6 人	0 人	0 人	0 人	0 人	98 人
	対象者数	305 人	8 人	2 人	1 人	0 人	0 人	316 人

	健康異常発生者割合						
	2～5ヶ月	6～11ヶ月	1歳	2歳	3歳	4歳	合計
男	30.9 %	100.0 %	0.0 %	0.0 %	%	%	31.8 %
女	29.3 %	60.0 %	0.0 %	%	%	%	30.1 %
不明	%	%	%	%	%	%	%
合計	30.2 %	75.0 %	0.0 %	0.0 %	%	%	31.0 %

小児用肺炎球菌追加

		2～5ヶ月	6～11ヶ月	1歳	2歳	3歳	4歳	合計
男	健康異常発生件数	0 件	0 件	115 件	4 件	0 件	0 件	119 件
	健康異常発生者数	0 人	0 人	75 人	3 人	0 人	0 人	78 人
	対象者数	3 人	0 人	157 人	3 人	0 人	0 人	163 人
女	健康異常発生件数	0 件	0 件	87 件	0 件	1 件	0 件	88 件
	健康異常発生者数	0 人	0 人	63 人	0 人	1 人	0 人	64 人
	対象者数	0 人	0 人	164 人	0 人	1 人	0 人	165 人
不明	健康異常発生件数	0 件	0 件	0 件	0 件	0 件	0 件	0 件
	健康異常発生者数	0 人	0 人	0 人	0 人	0 人	0 人	0 人
	対象者数	0 人	0 人	0 人	0 人	0 人	0 人	0 人
合計	健康異常発生件数	0 件	0 件	202 件	4 件	1 件	0 件	207 件
	健康異常発生者数	0 人	0 人	138 人	3 人	1 人	0 人	142 人
	対象者数	3 人	0 人	321 人	3 人	1 人	0 人	328 人

	健康異常発生者割合						
	2～5ヶ月	6～11ヶ月	1歳	2歳	3歳	4歳	合計
男	0.0 %	%	47.8 %	100.0 %	%	%	47.9 %
女	%	%	38.4 %	%	100.0 %	%	38.8 %
不明	%	%	%	%	%	%	%
合計	0.0 %	%	43.0 %	100.0 %	100.0 %	%	43.3 %

水痘1回目

		12～17ヶ月	18～23ヶ月	24～29ヶ月	30～35ヶ月	合計
男	健康異常発生件数	99 件	3 件	2 件	0 件	104 件
	健康異常発生者数	79 人	3 人	2 人	0 人	84 人
	対象者数	306 人	23 人	4 人	3 人	336 人
女	健康異常発生件数	87 件	7 件	0 件	0 件	94 件
	健康異常発生者数	72 人	6 人	0 人	0 人	78 人
	対象者数	328 人	29 人	2 人	1 人	360 人
不明	健康異常発生件数	0 件	0 件	0 件	0 件	0 件
	健康異常発生者数	0 人	0 人	0 人	0 人	0 人
	対象者数	0 人	0 人	0 人	0 人	0 人
合計	健康異常発生件数	186 件	10 件	2 件	0 件	198 件
	健康異常発生者数	151 人	9 人	2 人	0 人	162 人
	対象者数	634 人	52 人	6 人	4 人	696 人

	健康異常発生者割合				
	12～17ヶ月	18～23ヶ月	24～29ヶ月	30～35ヶ月	合計
男	25.8 %	13.0 %	50.0 %	0.0 %	25.0 %
女	22.0 %	20.7 %	0.0 %	0.0 %	21.7 %
不明	%	%	%	%	%
合計	23.8 %	17.3 %	33.3 %	0.0 %	23.3 %

水痘2回目

		12～17ヶ月	18～23ヶ月	24～29ヶ月	30～35ヶ月	合計
男	健康異常発生件数	2 件	36 件	3 件	2 件	43 件
	健康異常発生者数	2 人	32 人	3 人	2 人	39 人
	対象者数	19 人	172 人	31 人	19 人	241 人
女	健康異常発生件数	8 件	28 件	3 件	4 件	43 件
	健康異常発生者数	6 人	25 人	3 人	3 人	37 人
	対象者数	23 人	165 人	31 人	19 人	238 人
不明	健康異常発生件数	0 件	0 件	0 件	0 件	0 件
	健康異常発生者数	0 人	0 人	0 人	0 人	0 人
	対象者数	0 人	0 人	0 人	0 人	0 人
合計	健康異常発生件数	10 件	64 件	6 件	6 件	86 件
	健康異常発生者数	8 人	57 人	6 人	5 人	76 人
	対象者数	42 人	337 人	62 人	38 人	479 人

	健康異常発生者割合				
	12～17ヶ月	18～23ヶ月	24～29ヶ月	30～35ヶ月	合計
男	10.5 %	18.6 %	9.7 %	10.5 %	16.2 %
女	26.1 %	15.2 %	9.7 %	15.8 %	15.5 %
不明	%	%	%	%	%
合計	19.0 %	16.9 %	9.7 %	13.2 %	15.9 %

B型肝炎1回目

		2～11ヶ月	合計
男	健康異常発生件数	46 件	46 件
	健康異常発生者数	37 人	37 人
	対象者数	220 人	220 人
女	健康異常発生件数	48 件	48 件
	健康異常発生者数	38 人	38 人
	対象者数	208 人	208 人
不明	健康異常発生件数	0 件	0 件
	健康異常発生者数	0 人	0 人
	対象者数	0 人	0 人
合計	健康異常発生件数	94 件	94 件
	健康異常発生者数	75 人	75 人
	対象者数	428 人	428 人

	健康異常発生者割合	
	2～11ヶ月	合計
男	16.8 %	16.8 %
女	18.3 %	18.3 %
不明	%	%
合計	17.5 %	17.5 %

B型肝炎2回目

		2～11ヶ月	合計
男	健康異常発生件数	60 件	60 件
	健康異常発生者数	50 人	50 人
	対象者数	179 人	179 人
女	健康異常発生件数	67 件	67 件
	健康異常発生者数	50 人	50 人
	対象者数	168 人	168 人
不明	健康異常発生件数	0 件	0 件
	健康異常発生者数	0 人	0 人
	対象者数	0 人	0 人
合計	健康異常発生件数	127 件	127 件
	健康異常発生者数	100 人	100 人
	対象者数	347 人	347 人

	健康異常発生者割合	
	2～11ヶ月	合計
男	27.9 %	27.9 %
女	29.8 %	29.8 %
不明	%	%
合計	28.8 %	28.8 %

B型肝炎3回目

		2～11ヶ月	合計
男	健康異常発生件数	41 件	41 件
	健康異常発生者数	32 人	32 人
	対象者数	204 人	204 人
女	健康異常発生件数	27 件	27 件
	健康異常発生者数	22 人	22 人
	対象者数	186 人	186 人
不明	健康異常発生件数	0 件	0 件
	健康異常発生者数	0 人	0 人
	対象者数	0 人	0 人
合計	健康異常発生件数	68 件	68 件
	健康異常発生者数	54 人	54 人
	対象者数	390 人	390 人

	健康異常発生者割合	
	2～11ヶ月	合計
男	15.7 %	15.7 %
女	11.8 %	11.8 %
不明	%	%
合計	13.8 %	13.8 %

ロタ1回目

		2～7ヶ月	合計
男	健康異常発生件数	83 件	83 件
	健康異常発生者数	67 人	67 人
	対象者数	309 人	309 人
女	健康異常発生件数	76 件	76 件
	健康異常発生者数	67 人	67 人
	対象者数	341 人	341 人
不明	健康異常発生件数	0 件	0 件
	健康異常発生者数	0 人	0 人
	対象者数	0 人	0 人
合計	健康異常発生件数	159 件	159 件
	健康異常発生者数	134 人	134 人
	対象者数	650 人	650 人

	健康異常発生者割合	
	2～7ヶ月	合計
男	21.7 %	21.7 %
女	19.6 %	19.6 %
不明	%	%
合計	20.6 %	20.6 %

ロタ2回目

		2～7ヶ月	合計
男	健康異常発生件数	75 件	75 件
	健康異常発生者数	63 人	63 人
	対象者数	250 人	250 人
女	健康異常発生件数	69 件	69 件
	健康異常発生者数	56 人	56 人
	対象者数	245 人	245 人
不明	健康異常発生件数	0 件	0 件
	健康異常発生者数	0 人	0 人
	対象者数	0 人	0 人
合計	健康異常発生件数	144 件	144 件
	健康異常発生者数	119 人	119 人
	対象者数	495 人	495 人

	健康異常発生者割合	
	2～7ヶ月	合計
男	25.2 %	25.2 %
女	22.9 %	22.9 %
不明	%	%
合計	24.0 %	24.0 %

ロタ3回目

		2～7ヶ月	合計
男	健康異常発生件数	13 件	13 件
	健康異常発生者数	13 人	13 人
	対象者数	66 人	66 人
女	健康異常発生件数	9 件	9 件
	健康異常発生者数	6 人	6 人
	対象者数	50 人	50 人
不明	健康異常発生件数	0 件	0 件
	健康異常発生者数	0 人	0 人
	対象者数	0 人	0 人
合計	健康異常発生件数	22 件	22 件
	健康異常発生者数	19 人	19 人
	対象者数	116 人	116 人

	健康異常発生者割合	
	2～7ヶ月	合計
男	19.7 %	19.7 %
女	12.0 %	12.0 %
不明	%	%
合計	16.4 %	16.4 %

HPV1回目

		11歳	12歳	13歳	14歳	15歳	16歳	17歳	18歳	19歳	20歳	21歳	22歳	23歳	24歳	25歳	合計
男	健康異常発生件数	0 件	0 件	0 件	0 件	0 件	0 件	0 件	0 件	0 件	0 件	0 件	0 件	0 件	0 件	0 件	0 件
	健康異常発生者数	0 人	0 人	0 人	0 人	0 人	0 人	0 人	0 人	0 人	0 人	0 人	0 人	0 人	0 人	0 人	0 人
	対象者数	0 人	0 人	0 人	0 人	0 人	0 人	0 人	0 人	0 人	0 人	0 人	0 人	0 人	0 人	0 人	0 人
女	健康異常発生件数	3 件	5 件	13 件	16 件	12 件	7 件	10 件	5 件	1 件	1 件	11 件	6 件	1 件	0 件	2 件	93 件
	健康異常発生者数	2 人	5 人	7 人	11 人	8 人	4 人	5 人	3 人	1 人	1 人	6 人	4 人	1 人	0 人	1 人	59 人
	対象者数	7 人	23 人	36 人	49 人	35 人	35 人	17 人	22 人	12 人	21 人	30 人	16 人	11 人	2 人	4 人	320 人
不明	健康異常発生件数	0 件	0 件	0 件	0 件	0 件	0 件	0 件	0 件	0 件	0 件	0 件	0 件	0 件	0 件	0 件	0 件
	健康異常発生者数	0 人	0 人	0 人	0 人	0 人	0 人	0 人	0 人	0 人	0 人	0 人	0 人	0 人	0 人	0 人	0 人
	対象者数	0 人	0 人	0 人	0 人	0 人	0 人	0 人	0 人	0 人	0 人	0 人	0 人	0 人	0 人	0 人	0 人
合計	健康異常発生件数	3 件	5 件	13 件	16 件	12 件	7 件	10 件	5 件	1 件	1 件	11 件	6 件	1 件	0 件	2 件	93 件
	健康異常発生者数	2 人	5 人	7 人	11 人	8 人	4 人	5 人	3 人	1 人	1 人	6 人	4 人	1 人	0 人	1 人	59 人
	対象者数	7 人	23 人	36 人	49 人	35 人	35 人	17 人	22 人	12 人	21 人	30 人	16 人	11 人	2 人	4 人	320 人

	健康異常発生者割合															
	11歳	12歳	13歳	14歳	15歳	16歳	17歳	18歳	19歳	20歳	21歳	22歳	23歳	24歳	25歳	合計
男	%	%	%	%	%	%	%	%	%	%	%	%	%	%	%	%
女	28.6 %	21.7 %	19.4 %	22.4 %	22.9 %	11.4 %	29.4 %	13.6 %	8.3 %	4.8 %	20.0 %	25.0 %	9.1 %	0.0 %	25.0 %	18.4 %
不明	%	%	%	%	%	%	%	%	%	%	%	%	%	%	%	%
合計	28.6 %	21.7 %	19.4 %	22.4 %	22.9 %	11.4 %	29.4 %	13.6 %	8.3 %	4.8 %	20.0 %	25.0 %	9.1 %	0.0 %	25.0 %	18.4 %

HPV2回目

		11歳	12歳	13歳	14歳	15歳	16歳	17歳	18歳	19歳	20歳	21歳	22歳	23歳	24歳	25歳	合計
男	健康異常発生件数	0 件	0 件	0 件	0 件	0 件	0 件	0 件	0 件	0 件	0 件	0 件	0 件	0 件	0 件	0 件	0 件
	健康異常発生者数	0 人	0 人	0 人	0 人	0 人	0 人	0 人	0 人	0 人	0 人	0 人	0 人	0 人	0 人	0 人	0 人
	対象者数	0 人	0 人	0 人	0 人	0 人	0 人	0 人	0 人	0 人	0 人	0 人	0 人	0 人	0 人	0 人	0 人
女	健康異常発生件数	3 件	6 件	8 件	7 件	21 件	11 件	1 件	1 件	5 件	2 件	2 件	9 件	1 件	0 件	0 件	77 件
	健康異常発生者数	2 人	5 人	7 人	7 人	16 人	7 人	1 人	1 人	3 人	2 人	2 人	5 人	1 人	0 人	0 人	59 人
	対象者数	3 人	22 人	36 人	41 人	65 人	44 人	20 人	21 人	24 人	24 人	30 人	17 人	13 人	7 人	3 人	370 人
不明	健康異常発生件数	0 件	0 件	0 件	0 件	0 件	0 件	0 件	0 件	0 件	0 件	0 件	0 件	0 件	0 件	0 件	0 件
	健康異常発生者数	0 人	0 人	0 人	0 人	0 人	0 人	0 人	0 人	0 人	0 人	0 人	0 人	0 人	0 人	0 人	0 人
	対象者数	0 人	0 人	0 人	0 人	0 人	0 人	0 人	0 人	0 人	0 人	0 人	0 人	0 人	0 人	0 人	0 人
合計	健康異常発生件数	3 件	6 件	8 件	7 件	21 件	11 件	1 件	1 件	5 件	2 件	2 件	9 件	1 件	0 件	0 件	77 件
	健康異常発生者数	2 人	5 人	7 人	7 人	16 人	7 人	1 人	1 人	3 人	2 人	2 人	5 人	1 人	0 人	0 人	59 人
	対象者数	3 人	22 人	36 人	41 人	65 人	44 人	20 人	21 人	24 人	24 人	30 人	17 人	13 人	7 人	3 人	370 人

	健康異常発生者割合															
	11歳	12歳	13歳	14歳	15歳	16歳	17歳	18歳	19歳	20歳	21歳	22歳	23歳	24歳	25歳	合計
男	%	%	%	%	%	%	%	%	%	%	%	%	%	%	%	%
女	66.7 %	22.7 %	19.4 %	17.1 %	24.6 %	15.9 %	5.0 %	4.8 %	12.5 %	8.3 %	6.7 %	29.4 %	7.7 %	0.0 %	0.0 %	15.9 %
不明	%	%	%	%	%	%	%	%	%	%	%	%	%	%	%	%
合計	66.7 %	22.7 %	19.4 %	17.1 %	24.6 %	15.9 %	5.0 %	4.8 %	12.5 %	8.3 %	6.7 %	29.4 %	7.7 %	0.0 %	0.0 %	15.9 %

HPV3回目

		11歳	12歳	13歳	14歳	15歳	16歳	17歳	18歳	19歳	20歳	21歳	22歳	23歳	24歳	25歳	合計
男	健康異常発生件数	0 件	0 件	0 件	0 件	0 件	0 件	0 件	0 件	0 件	0 件	0 件	0 件	0 件	0 件	0 件	0 件
	健康異常発生者数	0 人	0 人	0 人	0 人	0 人	0 人	0 人	0 人	0 人	0 人	0 人	0 人	0 人	0 人	0 人	0 人
	対象者数	0 人	0 人	0 人	0 人	0 人	0 人	0 人	0 人	0 人	0 人	0 人	0 人	0 人	0 人	0 人	0 人
女	健康異常発生件数	0 件	0 件	1 件	1 件	5 件	19 件	1 件	1 件	1 件	1 件	9 件	2 件	10 件	0 件	0 件	51 件
	健康異常発生者数	0 人	0 人	1 人	1 人	4 人	12 人	1 人	1 人	1 人	1 人	5 人	1 人	3 人	0 人	0 人	31 人
	対象者数	0 人	1 人	5 人	3 人	27 人	41 人	27 人	20 人	31 人	11 人	16 人	19 人	13 人	2 人	3 人	219 人
不明	健康異常発生件数	0 件	0 件	0 件	0 件	0 件	0 件	0 件	0 件	0 件	0 件	0 件	0 件	0 件	0 件	0 件	0 件
	健康異常発生者数	0 人	0 人	0 人	0 人	0 人	0 人	0 人	0 人	0 人	0 人	0 人	0 人	0 人	0 人	0 人	0 人
	対象者数	0 人	0 人	0 人	0 人	0 人	0 人	0 人	0 人	0 人	0 人	0 人	0 人	0 人	0 人	0 人	0 人
合計	健康異常発生件数	0 件	0 件	1 件	1 件	5 件	19 件	1 件	1 件	1 件	1 件	9 件	2 件	10 件	0 件	0 件	51 件
	健康異常発生者数	0 人	0 人	1 人	1 人	4 人	12 人	1 人	1 人	1 人	1 人	5 人	1 人	3 人	0 人	0 人	31 人
	対象者数	0 人	1 人	5 人	3 人	27 人	41 人	27 人	20 人	31 人	11 人	16 人	19 人	13 人	2 人	3 人	219 人

	健康異常発生者割合															
	11歳	12歳	13歳	14歳	15歳	16歳	17歳	18歳	19歳	20歳	21歳	22歳	23歳	24歳	25歳	合計
男	%	%	%	%	%	%	%	%	%	%	%	%	%	%	%	%
女	%	0.0 %	20.0 %	33.3 %	14.8 %	29.3 %	3.7 %	5.0 %	3.2 %	9.1 %	31.3 %	5.3 %	23.1 %	0.0 %	0.0 %	14.2 %
不明	%	%	%	%	%	%	%	%	%	%	%	%	%	%	%	%
合計	%	0.0 %	20.0 %	33.3 %	14.8 %	29.3 %	3.7 %	5.0 %	3.2 %	9.1 %	31.3 %	5.3 %	23.1 %	0.0 %	0.0 %	14.2 %

インフルエンザ

		60～64歳	65～69歳	70～74歳	75～79歳	80～84歳	85～89歳	90～94歳	95歳以上	合計
男	健康異常発生件数	1 件	4 件	7 件	0 件	0 件	0 件	0 件	2 件	14 件
	健康異常発生者数	1 人	3 人	5 人	0 人	0 人	0 人	0 人	1 人	10 人
	対象者数	29 人	35 人	31 人	7 人	3 人	0 人	1 人	2 人	108 人
女	健康異常発生件数	14 件	9 件	5 件	1 件	1 件	0 件	0 件	0 件	30 件
	健康異常発生者数	11 人	8 人	5 人	1 人	1 人	0 人	0 人	0 人	26 人
	対象者数	39 人	31 人	21 人	4 人	9 人	6 人	0 人	2 人	112 人
不明	健康異常発生件数	0 件	0 件	0 件	0 件	0 件	0 件	0 件	0 件	0 件
	健康異常発生者数	0 人	0 人	0 人	0 人	0 人	0 人	0 人	0 人	0 人
	対象者数	0 人	0 人	0 人	0 人	0 人	0 人	0 人	0 人	0 人
合計	健康異常発生件数	15 件	13 件	12 件	1 件	1 件	0 件	0 件	2 件	44 件
	健康異常発生者数	12 人	11 人	10 人	1 人	1 人	0 人	0 人	1 人	36 人
	対象者数	68 人	66 人	52 人	11 人	12 人	6 人	1 人	4 人	220 人

	健康異常発生者割合								
	60～64歳	65～69歳	70～74歳	75～79歳	80～84歳	85～89歳	90～94歳	95歳以上	合計
男	3.4 %	8.6 %	16.1 %	0.0 %	0.0 %	%	0.0 %	50.0 %	9.3 %
女	28.2 %	25.8 %	23.8 %	25.0 %	11.1 %	0.0 %	%	0.0 %	23.2 %
不明	%	%	%	%	%	%	%	%	%
合計	17.6 %	16.7 %	19.2 %	9.1 %	8.3 %	0.0 %	0.0 %	25.0 %	16.4 %

高齢者用肺炎球菌

		60～64歳	65～69歳	70～74歳	75～79歳	80～84歳	85～89歳	90～94歳	95歳以上	合計
男	健康異常発生件数	1 件	2 件	2 件	0 件	0 件	0 件	0 件	0 件	5 件
	健康異常発生者数	1 人	1 人	1 人	0 人	0 人	0 人	0 人	0 人	3 人
	対象者数	4 人	19 人	3 人	2 人	0 人	2 人	0 人	0 人	30 人
女	健康異常発生件数	2 件	14 件	5 件	0 件	0 件	0 件	0 件	0 件	21 件
	健康異常発生者数	2 人	7 人	3 人	0 人	0 人	0 人	0 人	0 人	12 人
	対象者数	8 人	22 人	5 人	6 人	2 人	0 人	0 人	0 人	43 人
不明	健康異常発生件数	0 件	0 件	0 件	0 件	0 件	0 件	0 件	0 件	0 件
	健康異常発生者数	0 人	0 人	0 人	0 人	0 人	0 人	0 人	0 人	0 人
	対象者数	0 人	0 人	0 人	0 人	0 人	0 人	0 人	0 人	0 人
合計	健康異常発生件数	3 件	16 件	7 件	0 件	0 件	0 件	0 件	0 件	26 件
	健康異常発生者数	3 人	8 人	4 人	0 人	0 人	0 人	0 人	0 人	15 人
	対象者数	12 人	41 人	8 人	8 人	2 人	2 人	0 人	0 人	73 人

	健康異常発生者割合								
	60～64歳	65～69歳	70～74歳	75～79歳	80～84歳	85～89歳	90～94歳	95歳以上	合計
男	25.0 %	5.3 %	33.3 %	0.0 %	%	0.0 %	%	%	10.0 %
女	25.0 %	31.8 %	60.0 %	0.0 %	0.0 %	%	%	%	27.9 %
不明	%	%	%	%	%	%	%	%	%
合計	25.0 %	19.5 %	50.0 %	0.0 %	0.0 %	0.0 %	%	%	20.5 %

令和５年度

集　計　表

第２群

期別・年齢別・接種部位別

DPT-IPV1期初回1回目

（対象者数　351　人）

		2～11ヶ月	1歳	2歳	3歳	4歳	5歳	6歳	7歳	合計
	年齢別対象者数	347	3				1			351
接種部位	左上腕	162	2				1			165
	右上腕	118	1							119
	左大腿	26								26
	右大腿	22								22
	その他	17								17
	不明									
	合　　計	345	3				1			349

		割　　合								
		2～11ヶ月	1歳	2歳	3歳	4歳	5歳	6歳	7歳	合計
接種部位	左上腕	46.7	66.7				100.0			47.0
	右上腕	34.0	33.3							33.9
	左大腿	7.5								7.4
	右大腿	6.3								6.3
	その他	4.9								4.8
	不明									
	合　　計	99.4	100.0				100.0			99.4

DPT-IPV1期初回2回目

（対象者数　344　人）

		2～11ヶ月	1歳	2歳	3歳	4歳	5歳	6歳	7歳	合計
	年齢別対象者数	340	2		1			1		344
接種部位	左上腕	96	1							97
	右上腕	129	1		1			1		132
	左大腿	23								23
	右大腿	72								72
	その他	21								21
	不明									
	合　　計	341	2		1			1		345

		割　　合								
		2～11ヶ月	1歳	2歳	3歳	4歳	5歳	6歳	7歳	合計
接種部位	左上腕	28.2	50.0							28.2
	右上腕	37.9	50.0		100.0			100.0		38.4
	左大腿	6.8								6.7
	右大腿	21.2								20.9
	その他	6.2								6.1
	不明									
	合　　計	100.3	100.0		100.0			100.0		100.3

DPT-IPV1期初回3回目

（対象者数　364　人）

		2～11ヶ月	1歳	2歳	3歳	4歳	5歳	6歳	7歳	合計
	年齢別対象者数	362				1	1			364
接種部位	左上腕	140					1			141
	右上腕	146				1				147
	左大腿	48								48
	右大腿	25								25
	その他	3								3
	不明									
	合　　計	362				1	1			364

		割　　合								
		2～11ヶ月	1歳	2歳	3歳	4歳	5歳	6歳	7歳	合計
接種部位	左上腕	38.7					100.0			38.7
	右上腕	40.3				100.0				40.4
	左大腿	13.3								13.2
	右大腿	6.9								6.9
	その他	0.8								0.8
	不明									
	合　　計	100.0				100.0	100.0			100.0

DPT-IPV1期追加

（対象者数　327　人）

		2～11ヶ月	1歳	2歳	3歳	4歳	5歳	6歳	7歳	合計
	年齢別対象者数	2	289	26	6	2	2			327
接種部位	左上腕		204	13	5	2	2			226
	右上腕	1	75	9	1					86
	左大腿	1	4	1						6
	右大腿		5							5
	その他		1	3						4
	不明									
	合　　計	2	289	26	6	2	2			327

		割　　合								
		2～11ヶ月	1歳	2歳	3歳	4歳	5歳	6歳	7歳	合計
接種部位	左上腕		70.6	50.0	83.3	100.0	100.0			69.1
	右上腕	50.0	26.0	34.6	16.7					26.3
	左大腿	50.0	1.4	3.8						1.8
	右大腿		1.7							1.5
	その他		0.3	11.5						1.2
	不明									
	合　　計	100.0	100.0	100.0	100.0	100.0	100.0			100.0

DT2期

（対象者数　　586　人）

		11歳	12歳	合計
	年齢別対象者数	307	279	586
接種部位	左上腕	219	225	444
	右上腕	86	52	138
	左大腿	1	1	2
	右大腿	1	1	2
	その他			
	不明			
	合　　計	307	279	586

		割　　合		
		11歳	12歳	合計
接種部位	左上腕	71.3	80.6	75.8
	右上腕	28.0	18.6	23.5
	左大腿	0.3	0.4	0.3
	右大腿	0.3	0.4	0.3
	その他			
	不明			
	合　　計	100	100	100

MR1期

（対象者数　603　人）

		12～23ヶ月	合計
	年齢別対象者数	603	603
接種部位	左上腕	358	358
	右上腕	177	177
	左大腿	65	65
	右大腿		
	その他	3	3
	不明		
	合　　計	603	603

		割　　合	
		12～23ヶ月	合計
接種部位	左上腕	59.4	59.4
	右上腕	29.4	29.4
	左大腿	10.8	10.8
	右大腿		
	その他	0.5	0.5
	不明		
	合　　計	100	100

MR2期

（対象者数　398　人）

		５～６歳	合計
	年齢別対象者数	398	398
接種部位	左上腕	264	264
	右上腕	133	133
	左大腿		
	右大腿		
	その他	1	1
	不明		
	合　　計	398	398

		割　　合	
		５～６歳	合計
接種部位	左上腕	66.3	66.3
	右上腕	33.4	33.4
	左大腿		
	右大腿		
	その他	0.3	0.3
	不明		
	合　　計	100.0	100

日本脳炎1期初回1回目

（対象者数　418　人）

		6～11ヶ月	1歳	2歳	3歳	4歳	5歳	6歳	7歳	合計
	年齢別対象者数	66	13	8	288	28	8	7		418
接種部位	左上腕	31	8	5	230	23	4	5		306
	右上腕	29	4	3	58	4	4	2		104
	左大腿	5				1				6
	右大腿	1								1
	その他		1							1
	不明									
	合　　計	66	13	8	288	28	8	7		418

		割　　合								
		6～11ヶ月	1歳	2歳	3歳	4歳	5歳	6歳	7歳	合計
接種部位	左上腕	47.0	61.5	62.5	79.9	82.1	50.0	71.4		73.2
	右上腕	43.9	30.8	37.5	20.1	14.3	50.0	28.6		24.9
	左大腿	7.6				3.6				1.4
	右大腿	1.5								0.2
	その他		7.7							0.2
	不明									
	合　　計	100.0	100.0	100.0	100.0	100.0	100.0	100.0		100.0

日本脳炎1期初回2回目

（対象者数　273　人）

		6～11ヶ月	1歳	2歳	3歳	4歳	5歳	6歳	7歳	合計
	年齢別対象者数	33	9	8	187	18	12	4	2	273
接種部位	左上腕	20	4	1	45	5	4		1	80
	右上腕	10	4	7	141	13	8	4	1	188
	左大腿									
	右大腿	3			1					4
	その他		1							1
	不明									
	合　　計	33	9	8	187	18	12	4	2	273

		割　　合								
		6～11ヶ月	1歳	2歳	3歳	4歳	5歳	6歳	7歳	合計
接種部位	左上腕	60.6	44.4	12.5	24.1	27.8	33.3		50.0	29.3
	右上腕	30.3	44.4	87.5	75.4	72.2	66.7	100.0	50.0	68.9
	左大腿									
	右大腿	9.1			0.5					1.5
	その他		11.1							0.4
	不明									
	合　　計	100.0	100.0	100.0	100.0	100.0	100.0	100.0	100.0	100.0

日本脳炎1期初回3回目

（対象者数　　421　人）

		6～11ヶ月	1歳	2歳	3歳	4歳	5歳	6歳	7歳	合計
	年齢別対象者数		47	25	17	191	81	53	7	421
接種部位	左上腕		32	16	13	143	51	33	5	293
	右上腕		15	8	4	47	29	20	1	124
	左大腿						1		1	2
	右大腿					1				1
	その他			1						1
	不明									
	合　　計		47	25	17	191	81	53	7	421

		割　　合								
		6～11ヶ月	1歳	2歳	3歳	4歳	5歳	6歳	7歳	合計
接種部位	左上腕		68.1	64.0	76.5	74.9	63.0	62.3	71.4	69.6
	右上腕		31.9	32.0	23.5	24.6	35.8	37.7	14.3	29.5
	左大腿						1.2		14.3	0.5
	右大腿					0.5				0.2
	その他			4.0						0.2
	不明									
	合　　計		100.0	100.0	100.0	100.0	100.0	100.0	100.0	100.0

日本脳炎2期

（対象者数　　424　人）

		9～12歳	合計
	年齢別対象者数	424	424
接種部位	左上腕	275	275
	右上腕	148	148
	左大腿		
	右大腿		
	その他	1	1
	不明		
	合　　計	424	424

		割　　合	
		9～12歳	合計
接種部位	左上腕	64.9	64.9
	右上腕	34.9	34.9
	左大腿		
	右大腿		
	その他	0.2	0.2
	不明		
	合　　計	100.0	100.0

BCG

（対象者数　　958　人）

		3ヶ月未満	3～5ヶ月	6～11ヶ月	合計
	年齢別対象者数	2	675	281	958
接種部位	左上腕	2	661	273	936
	右上腕		11	7	18
	左大腿		3		3
	右大腿				0
	その他			1	1
	不明				0
	合　　計	2	675	281	958

		割　　合			
		3ヶ月未満	3～5ヶ月	6～11ヶ月	合計
接種部位	左上腕	100.0	97.9	97.2	97.7
	右上腕		1.6	2.5	1.9
	左大腿		0.4		0.3
	右大腿				
	その他			0.4	0.1
	不明				
	合　　計	100.0	100.0	100.0	100.0

ヒブ初回1回目

（対象者数　　437　人）

		2～5ヶ月	6～11ヶ月	1歳	2歳	3歳	4歳	合計
	年齢別対象者数	427	2	7	1			437
接種部位	左上腕	320	1	2				323
	右上腕	78		5	1			84
	左大腿	14						14
	右大腿	12	1					13
	その他	3						3
	不明							
	合　　計	427	2	7	1			437

		割　　合						
		2～5ヶ月	6～11ヶ月	1歳	2歳	3歳	4歳	合計
接種部位	左上腕	74.9	50.0	28.6				73.9
	右上腕	18.3		71.4	100.0			19.2
	左大腿	3.3						3.2
	右大腿	2.8	50.0					3.0
	その他	0.7						0.7
	不明							
	合　　計	100.0	100.0	100.0	100.0			100.0

ヒブ初回2回目

（対象者数　　270　人）

		2～5ヶ月	6～11ヶ月	1歳	2歳	3歳	4歳	合計
	年齢別対象者数	267		2		1		270
接種部位	左上腕	77						77
	右上腕	164		2		1		167
	左大腿	6						6
	右大腿	18						18
	その他	2						2
	不明							
	合　　計	267		2		1		270

		割　　合						
		2～5ヶ月	6～11ヶ月	1歳	2歳	3歳	4歳	合計
接種部位	左上腕	28.8						28.5
	右上腕	61.4		100.0		100.0		61.9
	左大腿	2.2						2.2
	右大腿	6.7						6.7
	その他	0.7						0.7
	不明							
	合　　計	100.0		100.0		100.0		100.0

ヒブ初回3回目

（対象者数　　313　人）

		2～5ヶ月	6～11ヶ月	1歳	2歳	3歳	4歳	合計
	年齢別対象者数	293	16	4				313
接種部位	左上腕	178	9	1				188
	右上腕	62	3	2				67
	左大腿	31	1	1				33
	右大腿	20	2					22
	その他	2	1					3
	不明							
	合　　計	293	16	4				313

		割　　合						
		2～5ヶ月	6～11ヶ月	1歳	2歳	3歳	4歳	合計
接種部位	左上腕	60.8	56.3	25.0				60.1
	右上腕	21.2	18.8	50.0				21.4
	左大腿	10.6	6.3	25.0				10.5
	右大腿	6.8	12.5					7.0
	その他	0.7	6.3					1.0
	不明							
	合　　計	100.0	100.0	100.0				100.0

ヒブ追加

（対象者数　　277　人）

		2～5ヶ月	6～11ヶ月	1歳	2歳	3歳	4歳	合計
	年齢別対象者数		1	271	3	2		277
接種部位	左上腕			110	1			111
	右上腕			123	2	1		126
	左大腿		1	30		1		32
	右大腿			7				7
	その他			1				1
	不明							
	合　　計		1	271	3	2		277

		割　　合						
		2～5ヶ月	6～11ヶ月	1歳	2歳	3歳	4歳	合計
接種部位	左上腕			40.6	33.3			40.1
	右上腕			45.4	66.7	50.0		45.5
	左大腿		100.0	11.1		50.0		11.6
	右大腿			2.6				2.5
	その他			0.4				0.4
	不明							
	合　　計		100.0	100.0	100.0	100.0		100.0

小児用肺炎球菌初回1回目

（対象者数　409　人）

		2～5ヶ月	6～11ヶ月	1歳	2歳	3歳	4歳	合計
	年齢別対象者数	401	1	7				409
接種部位	左上腕	159	1	4				164
	右上腕	211		2				213
	左大腿	16						16
	右大腿	12		1				13
	その他	3						3
	不明							
	合　　計	401	1	7				409

		割　　合						
		2～5ヶ月	6～11ヶ月	1歳	2歳	3歳	4歳	合計
接種部位	左上腕	39.7	100.0	57.1				40.1
	右上腕	52.6		28.6				52.1
	左大腿	4.0						3.9
	右大腿	3.0		14.3				3.2
	その他	0.7						0.7
	不明							
	合　　計	100.0	100.0	100.0				100.0

小児用肺炎球菌2回目

（対象者数　438　人）

		2～5ヶ月	6～11ヶ月	1歳	2歳	3歳	4歳	合計
	年齢別対象者数	435	1	1	1			438
接種部位	左上腕	218	1					219
	右上腕	189		1	1			191
	左大腿	8						8
	右大腿	16						16
	その他	4						4
	不明							
	合　　計	435	1	1	1			438

		割　　合						
		2～5ヶ月	6～11ヶ月	1歳	2歳	3歳	4歳	合計
接種部位	左上腕	50.1	100.0					50.0
	右上腕	43.4		100.0	100.0			43.6
	左大腿	1.8						1.8
	右大腿	3.7						3.7
	その他	0.9						0.9
	不明							
	合　　計	100.0	100.0	100.0	100.0			100.0

小児用肺炎球菌初回3回目

（対象者数　　316　人）

		2～5ヶ月	6～11ヶ月	1歳	2歳	3歳	4歳	合計
	年齢別対象者数	305	8	2	1			316
接種部位	左上腕	107	2	2				111
	右上腕	171	6		1			178
	左大腿	12						12
	右大腿	11						11
	その他	4						4
	不明							
	合　　計	305	8	2	1			316

		割　　合						
		2～5ヶ月	6～11ヶ月	1歳	2歳	3歳	4歳	合計
接種部位	左上腕	35.1	25.0	100.0				35.1
	右上腕	56.1	75.0		100.0			56.3
	左大腿	3.9						3.8
	右大腿	3.6						3.5
	その他	1.3						1.3
	不明							
	合　　計	100.0	100.0	100.0	100.0			100.0

小児用肺炎球菌追加

（対象者数　　328　人）

		2～5ヶ月	6～11ヶ月	1歳	2歳	3歳	4歳	合計
	年齢別対象者数	3		321	3	1		328
接種部位	左上腕	1		164	3	1		169
	右上腕	2		129				131
	左大腿			12				12
	右大腿			14				14
	その他			2				2
	不明							
	合　　計	3		321	3	1		328

		割　　合						
		2～5ヶ月	6～11ヶ月	1歳	2歳	3歳	4歳	合計
接種部位	左上腕	33.3		51.1	100.0	100.0		51.5
	右上腕	66.7		40.2				39.9
	左大腿			3.7				3.7
	右大腿			4.4				4.3
	その他			0.6				0.6
	不明							
	合　　計	100.0		100.0	100.0	100.0		100.0

水痘1回目

（対象者数　　696　人）

		12～17ヶ月	18～23ヶ月	24～29ヶ月	30～35ヶ月	合計
	年齢別対象者数	634	52	6	4	696
接種部位	左上腕	270	32	5		307
	右上腕	322	18	1	4	345
	左大腿	19				19
	右大腿	20	2			22
	その他	3				3
	不明					
	合　　計	634	52	6	4	696

		割　　合				
		12～17ヶ月	18～23ヶ月	24～29ヶ月	30～35ヶ月	合計
接種部位	左上腕	42.6	61.5	83.3		44.1
	右上腕	50.8	34.6	16.7	100.0	49.6
	左大腿	3.0				2.7
	右大腿	3.2	3.8			3.2
	その他	0.5				0.4
	不明					
	合　　計	100.0	100.0	100.0	100.0	100.0

水痘2回目

（対象者数　　479　人）

		12～17ヶ月	18～23ヶ月	24～29ヶ月	30～35ヶ月	合計
	年齢別対象者数	42	337	62	38	479
接種部位	左上腕	18	151	35	21	225
	右上腕	24	166	26	16	232
	左大腿		4		1	5
	右大腿		14	1		15
	その他		2			2
	不明					
	合　　計	42	337	62	38	479

		割　　合				
		12～17ヶ月	18～23ヶ月	24～29ヶ月	30～35ヶ月	合計
接種部位	左上腕	42.9	44.8	56.5	55.3	47.0
	右上腕	57.1	49.3	41.9	42.1	48.4
	左大腿		1.2		2.6	1.0
	右大腿		4.2	1.6		3.1
	その他		0.6			0.4
	不明					
	合　　計	100.0	100.0	100.0	100.0	100.0

B型肝炎1回目

（対象者数　428　人）

		2～11ヶ月	合計
	年齢別対象者数	428	428
接種部位	左上腕	144	144
	右上腕	116	116
	左大腿	83	83
	右大腿	81	81
	その他	4	4
	不明		
	合　　計	428	428

		割　　合	
		2～11ヶ月	合計
接種部位	左上腕	33.6	33.6
	右上腕	27.1	27.1
	左大腿	19.4	19.4
	右大腿	18.9	18.9
	その他	0.9	0.9
	不明		
	合　　計	100.0	100.0

B型肝炎2回目

（対象者数　347　人）

		2～11ヶ月	合計
	年齢別対象者数	347	347
接種部位	左上腕	93	93
	右上腕	110	110
	左大腿	88	88
	右大腿	50	50
	その他	6	6
	不明		
	合　　計	347	347

		割　　合	
		2～11ヶ月	合計
接種部位	左上腕	26.8	26.8
	右上腕	31.7	31.7
	左大腿	25.4	25.4
	右大腿	14.4	14.4
	その他	1.7	1.7
	不明		
	合　　計	100.0	100.0

B型肝炎3回目

（対象者数　390　人）

		2～11ヶ月	合計
	年齢別対象者数	390	390
接種部位	左上腕	222	222
	右上腕	155	155
	左大腿	5	5
	右大腿	5	5
	その他	3	3
	不明		
	合　　計	390	390

		割　　合	
		2～11ヶ月	合計
接種部位	左上腕	56.9	56.9
	右上腕	39.7	39.7
	左大腿	1.3	1.3
	右大腿	1.3	1.3
	その他	0.8	0.8
	不明		
	合　　計	100.0	100.0

HPV1回目

（対象者数　320　人）

		11歳	12歳	13歳	14歳	15歳	16歳	17歳	18歳	19歳	20歳	21歳	22歳	23歳	24歳	25歳	合計
	年齢別対象者数	7	23	36	49	35	35	17	22	12	21	30	16	11	2	4	320
接種部位	左上腕	7	18	26	45	30	32	16	19	12	20	24	12	10	2	3	276
	右上腕		4	10	4	5	3	1	3		1	5	4	1		1	42
	左大腿		1									1					2
	右大腿																
	その他																
	不明																
	合　　計	7	23	36	49	35	35	17	22	12	21	30	16	11	2	4	320

		割　　合															
		11歳	12歳	13歳	14歳	15歳	16歳	17歳	18歳	19歳	20歳	21歳	22歳	23歳	24歳	25歳	合計
接種部位	左上腕	100.0	78.3	72.2	91.8	85.7	91.4	94.1	86.4	100.0	95.2	80.0	75.0	90.9	100.0	75.0	86.3
	右上腕		17.4	27.8	8.2	14.3	8.6	5.9	13.6		4.8	16.7	25.0	9.1		25.0	13.1
	左大腿		4.3									3.3					0.6
	右大腿																
	その他																
	不明																
	合　　計	100.0	100.0	100.0	100.0	100.0	100.0	100.0	100.0	100.0	100.0	100.0	100.0	100.0	100.0	100.0	100.0

HPV2回目

（対象者数　370　人）

		11歳	12歳	13歳	14歳	15歳	16歳	17歳	18歳	19歳	20歳	21歳	22歳	23歳	24歳	25歳	合計
	年齢別対象者数	3	22	36	41	65	44	20	21	24	24	30	17	13	7	3	370
接種部位	左上腕	3	13	24	30	40	34	12	18	15	15	19	10	9	5	2	249
	右上腕		9	12	10	25	10	7	3	9	9	10	6	4	2	1	117
	左大腿																
	右大腿				1												1
	その他							1				1	1				3
	不明																
	合　　計	3	22	36	41	65	44	20	21	24	24	30	17	13	7	3	370

		割　　合															
		11歳	12歳	13歳	14歳	15歳	16歳	17歳	18歳	19歳	20歳	21歳	22歳	23歳	24歳	25歳	合計
接種部位	左上腕	100.0	59.1	66.7	73.2	61.5	77.3	60.0	85.7	62.5	62.5	63.3	58.8	69.2	71.4	66.7	67.3
	右上腕		40.9	33.3	24.4	38.5	22.7	35.0	14.3	37.5	37.5	33.3	35.3	30.8	28.6	33.3	31.6
	左大腿																
	右大腿				2.4												0.3
	その他							5.0				3.3	5.9				0.8
	不明																
	合　　計	100.0	100.0	100.0	100.0	100.0	100.0	100.0	100.0	100.0	100.0	100.0	100.0	100.0	100.0	100.0	100.0

HPV3回目

（対象者数　219　人）

		11歳	12歳	13歳	14歳	15歳	16歳	17歳	18歳	19歳	20歳	21歳	22歳	23歳	24歳	25歳	合計
	年齢別対象者数		1	5	3	27	41	27	20	31	11	16	19	13	2	3	219
接種部位	左上腕		1	5	3	22	35	24	17	27	11	14	17	11	2	2	191
	右上腕					5	5	3	2	4		2	2	2		1	26
	左大腿						1		1								2
	右大腿																
	その他																
	不明																
	合　　計		1	5	3	27	41	27	20	31	11	16	19	13	2	3	219

		割　　合															
		11歳	12歳	13歳	14歳	15歳	16歳	17歳	18歳	19歳	20歳	21歳	22歳	23歳	24歳	25歳	合計
接種部位	左上腕		100.0	100.0	100.0	81.5	85.4	88.9	85.0	87.1	100.0	87.5	89.5	84.6	100.0	66.7	87.2
	右上腕					18.5	12.2	11.1	10.0	12.9		12.5	10.5	15.4		33.3	11.9
	左大腿						2.4		5.0								0.9
	右大腿																
	その他																
	不明																
	合　　計		100.0	100.0	100.0	100.0	100.0	100.0	100.0	100.0	100.0	100.0	100.0	100.0	100.0	100.0	100.0

インフルエンザ

（対象者数　　220　人）

		60～64歳	65～69歳	70～74歳	75～79歳	80～84歳	85～89歳	90～94歳	95歳以上	合計
	年齢別対象者数	68	66	52	11	12	6	1	4	220
接種部位	左上腕	59	54	48	9	12	5	1	2	190
	右上腕	9	12	4	2		1		2	30
	左大腿									
	右大腿									
	その他									
	不明									
	合　　計	68	66	52	11	12	6	1	4	220

		割　　合								
		60～64歳	65～69歳	70～74歳	75～79歳	80～84歳	85～89歳	90～94歳	95歳以上	合計
接種部位	左上腕	86.8	81.8	92.3	81.8	100.0	83.3	100.0	50.0	86.4
	右上腕	13.2	18.2	7.7	18.2		16.7		50.0	13.6
	左大腿									
	右大腿									
	その他									
	不明									
	合　　計	100.0	100.0	100.0	100.0	100.0	100.0	100.0	100.0	100.0

高齢者用肺炎球菌

（対象者数　　73　人）

		60～64歳	65～69歳	70～74歳	75～79歳	80～84歳	85～89歳	90～94歳	95歳以上	合計
	年齢別対象者数	12	41	8	8	2	2			73
接種部位	左上腕	10	36	7	7	2	2			64
	右上腕	2	5	1	1					9
	左大腿									
	右大腿									
	その他									
	不明									
	合　　計	12	41	8	8	2	2			73

		割　　合								
		60～64歳	65～69歳	70～74歳	75～79歳	80～84歳	85～89歳	90～94歳	95歳以上	合計
接種部位	左上腕	83.3	87.8	87.5	87.5	100.0	100.0			87.7
	右上腕	16.7	12.2	12.5	12.5					12.3
	左大腿									
	右大腿									
	その他									
	不明									
	合　　計	100.0	100.0	100.0	100.0	100.0	100.0			100.0

令和５年度

集　計　表

第３群

期別全数・接種部位別

期別全数・接種部位別　　第3群

DPT-IPV　全数

（対象者数　　1389　人）

接種部位	接種部位別 対象者数	割合(%)
左上腕	632	45.5
右上腕	485	34.9
左大腿	103	7.4
右大腿	124	8.9
その他	45	3.2
不明	0	
合　　計	1389	100.0

期別全数・接種部位別

DT　全数

（対象者数　　586　人）

接種部位	接種部位別対象者数	割合(%)
左上腕	444	75.8
右上腕	138	23.5
左大腿	2	0.3
右大腿	2	0.3
その他	0	
不明	0	
合　　計	586	100.0

期別全数・接種部位別

MR　全数

（対象者数　　1001　人）

接種部位	接種部位別対象者数	割合(%)
左上腕	622	62.1
右上腕	310	31.0
左大腿	65	6.5
右大腿	0	
その他	4	0.4
不明	0	
合　　計	1001	100.0

期別全数・接種部位別

日本脳炎　全数

（対象者数　　1536　人）

接種部位	接種部位別 対象者数	割合(%)
左上腕	954	62.1
右上腕	564	36.7
左大腿	8	0.5
右大腿	6	0.4
その他	4	0.3
不明	0	
合　　計	1536	100.0

期別全数・接種部位別

BCG　全数

（対象者数　　958　人）

接種部位	接種部位別対象者数	割合(%)
左上腕	936	97.7
右上腕	18	1.9
左大腿	3	0.3
右大腿	0	
その他	1	0.1
不明	0	
合　　計	958	100.0

期別全数・接種部位別

ヒブ　全数

（対象者数　　1297　人）

接種部位	接種部位別対象者数	割合(%)
左上腕	699	53.9
右上腕	444	34.2
左大腿	85	6.6
右大腿	60	4.6
その他	9	0.7
不明	0	
合　　計	1297	100.0

期別全数・接種部位別

小児用肺炎球菌　全数

（対象者数　　1491　人）

接種部位	接種部位別対象者数	割合(%)
左上腕	663	44.5
右上腕	713	47.8
左大腿	48	3.2
右大腿	54	3.6
その他	13	0.9
不明	0	
合　　計	1491	100.0

期別全数・接種部位別

水痘　全数

（対象者数　　1175　人）

接種部位	接種部位別対象者数	割合(%)
左上腕	532	45.3
右上腕	577	49.1
左大腿	24	2.0
右大腿	37	3.1
その他	5	0.4
不明	0	
合　　計	1175	100.0

期別全数・接種部位別

B型肝炎　全数

（対象者数　　1165　人）

接種部位	接種部位別対象者数	割合(%)
左上腕	459	39.4
右上腕	381	32.7
左大腿	176	15.1
右大腿	136	11.7
その他	13	1.1
不明	0	
合　　計	1165	100.0

期別全数・接種部位別

HPV　全数

（対象者数　　909　人）

接種部位	接種部位別対象者数	割合(%)
左上腕	716	78.8
右上腕	185	20.4
左大腿	4	0.4
右大腿	1	0.1
その他	3	0.3
不明	0	
合　　計	909	100.0

期別全数・接種部位別

インフルエンザ　全数

（対象者数　　220　人）

接種部位	接種部位別対象者数	割合(%)
左上腕	190	86.4
右上腕	30	13.6
左大腿	0	
右大腿	0	
その他	0	
不明	0	
合　　計	220	100.0

期別全数・接種部位別

高齢者用肺炎球菌　全数

（対象者数　　73　人）

接種部位	接種部位別対象者数	割合(%)
左上腕	64	87.7
右上腕	9	12.3
左大腿	0	
右大腿	0	
その他	0	
不明	0	
合　　計	73	100.0

令和５年度

集　計　表

第４群

期別・年齢別・症状別

DPT－IPV1期初回1回目

（対象者数　351　人）　（異常発生者数　82　人）

	2～11ヶ月	1歳	2歳	3歳	4歳	5歳	6歳	7歳	合計
年齢別対象者数	347	3	0	0	0	1	0	0	351
発　熱	41	0	0	0	0	0	0	0	41
37.5℃以上 38.5℃未満	29	0	0	0	0	0	0	0	29
38.5℃以上	12	0	0	0	0	0	0	0	12
局所反応	30	0	0	0	0	0	0	0	30
けいれん	0	0	0	0	0	0	0	0	0
37.5℃未満	0	0	0	0	0	0	0	0	0
37.5℃以上	0	0	0	0	0	0	0	0	0
嘔　吐	3	0	0	0	0	0	0	0	3
下　痢	9	0	0	0	0	0	0	0	9
せき鼻水	26	0	0	0	0	0	0	0	26
合　計	109	0	0	0	0	0	0	0	109

	発生割合								
	2～11ヶ月	1歳	2歳	3歳	4歳	5歳	6歳	7歳	
発　熱	11.8								11.7
37.5℃以上 38.5℃未満	8.4								8.3
38.5℃以上	3.5								3.4
局所反応	8.6								8.5
けいれん									
37.5℃未満									
37.5℃以上									
嘔　吐	0.9								0.9
下　痢	2.6								2.6
せき鼻水	7.5								7.4

DPT－IPV1期初回2回目

（対象者数　　344　人）　　（異常発生者数　　116　人）

	2～11ヶ月	1歳	2歳	3歳	4歳	5歳	6歳	7歳	合計
年齢別対象者数	340	2	0	1	0	0	1	0	344
発　　熱	77	1	0	0	0	0	0	0	78
37.5℃以上 38.5℃未満	52	1	0	0	0	0	0	0	53
38.5℃以上	25	0	0	0	0	0	0	0	25
局所反応	39	0	0	0	0	0	0	0	39
けいれん	0	0	0	0	0	0	0	0	0
37.5℃未満	0	0	0	0	0	0	0	0	0
37.5℃以上	0	0	0	0	0	0	0	0	0
嘔　　吐	2	0	0	0	0	0	0	0	2
下　　痢	13	0	0	0	0	0	0	0	13
せき鼻水	25	0	0	0	0	0	0	0	25
合　　計	156	1	0	0	0	0	0	0	157

	発生割合								
	2～11ヶ月	1歳	2歳	3歳	4歳	5歳	6歳	7歳	
発　　熱	22.6	50.0							22.7
37.5℃以上 38.5℃未満	15.3	50.0							15.4
38.5℃以上	7.4								7.3
局所反応	11.5								11.3
けいれん									
37.5℃未満									
37.5℃以上									
嘔　　吐	0.6								0.6
下　　痢	3.8								3.8
せき鼻水	7.4								7.3

DPT－IPV1期初回3回目

（対象者数　364　人）　（異常発生者数　106　人）

	2～11ヶ月	1歳	2歳	3歳	4歳	5歳	6歳	7歳	合計
年齢別対象者数	362	0	0	0	1	1	0	0	364
発　熱	41	0	0	0	0	0	0	0	41
37.5℃以上 38.5℃未満	31	0	0	0	0	0	0	0	31
38.5℃以上	10	0	0	0	0	0	0	0	10
局所反応	47	0	0	0	0	0	0	0	47
けいれん	0	0	0	0	0	0	0	0	0
37.5℃未満	0	0	0	0	0	0	0	0	0
37.5℃以上	0	0	0	0	0	0	0	0	0
嘔　吐	3	0	0	0	0	0	0	0	3
下　痢	15	0	0	0	0	0	0	0	15
せき鼻水	34	0	0	0	0	0	0	0	34
合　計	140	0	0	0	0	0	0	0	140

	発生割合								
	2～11ヶ月	1歳	2歳	3歳	4歳	5歳	6歳	7歳	
発　熱	11.3								11.3
37.5℃以上 38.5℃未満	8.6								8.5
38.5℃以上	2.8								2.7
局所反応	13.0								12.9
けいれん									
37.5℃未満									
37.5℃以上									
嘔　吐	0.8								0.8
下　痢	4.1								4.1
せき鼻水	9.4								9.3

DPT－IPV1期追加

（対象者数　　327　人）　（異常発生者数　　123　人）

	2～11ヶ月	1歳	2歳	3歳	4歳	5歳	6歳	7歳	合計
年齢別対象者数	2	289	26	6	2	2	0	0	327
発　　熱	0	34	5	3	1	1	0	0	44
37.5℃以上 38.5℃未満	0	19	2	2	1	1	0	0	25
38.5℃以上	0	15	3	1	0	0	0	0	19
局所反応	0	36	2	0	1	0	0	0	39
けいれん	0	0	0	0	0	0	0	0	0
37.5℃未満	0	0	0	0	0	0	0	0	0
37.5℃以上	0	0	0	0	0	0	0	0	0
嘔　　吐	0	4	0	1	0	0	0	0	5
下　　痢	0	13	0	0	0	0	0	0	13
せき鼻水	0	67	4	1	0	0	0	0	72
合　　計	0	154	11	5	2	1	0	0	173

	発生割合								
	2～11ヶ月	1歳	2歳	3歳	4歳	5歳	6歳	7歳	
発　　熱		11.8	19.2	50.0	50.0	50.0			13.5
37.5℃以上 38.5℃未満		6.6	7.7	33.3	50.0	50.0			7.6
38.5℃以上		5.2	11.5	16.7					5.8
局所反応		12.5	7.7		50.0				11.9
けいれん									
37.5℃未満									
37.5℃以上									
嘔　　吐		1.4		16.7					1.5
下　　痢		4.5							4.0
せき鼻水		23.2	15.4	16.7					22.0

DT2期

（対象者数　586　人）　（異常発生者数　166　人）

	11歳	12歳	合計
年齢別対象者数	307	279	586
発　熱	11	17	28
37.5℃以上 38.5℃未満	2	6	8
38.5℃以上	9	11	20
局所反応	55	68	123
けいれん	0	0	0
37.5℃未満	0	0	0
37.5℃以上	0	0	0
嘔　吐	2	4	6
下　痢	4	3	7
せき鼻水	23	28	51
合　計	95	120	215

	発生割合		
	11歳	12歳	合計
発　熱	3.6	6.1	4.8
37.5℃以上 38.5℃未満	0.7	2.2	1.4
38.5℃以上	2.9	3.9	3.4
局所反応	17.9	24.4	21.0
けいれん			
37.5℃未満			
37.5℃以上			
嘔　吐	0.7	1.4	1.0
下　痢	1.3	1.1	1.2
せき鼻水	7.5	10.0	8.7

MR1期

（対象者数　603 人）　（異常発生者数　122 人）

	12～23ヶ月
年齢別対象者数	603
発　熱	82
37.5℃以上 38.5℃未満	39
38.5℃以上	43
局所反応	25
けいれん	1
37.5℃未満	0
37.5℃以上	1
蕁 麻 疹	10
発　疹	28
リンパ節腫脹	4
関 節 痛	1
合　計	151

	発生割合
	12～23ヶ月
発　熱	13.6
37.5℃以上 38.5℃未満	6.5
38.5℃以上	7.1
局所反応	4.1
けいれん	0.2
37.5℃未満	
37.5℃以上	0.2
蕁 麻 疹	1.7
発　疹	4.6
リンパ節腫脹	0.7
関 節 痛	0.2

MR2期

（対象者数　398　人）　（異常発生者数　51　人）

	5～6歳
年齢別対象者数	398
発　熱	30
37.5℃以上 38.5℃未満	13
38.5℃以上	17
局所反応	15
けいれん	0
37.5℃未満	0
37.5℃以上	0
蕁 麻 疹	4
発　疹	7
リンパ節腫脹	2
関 節 痛	9
合　計	67

	発生割合
	5～6歳
発　熱	7.5
37.5℃以上 38.5℃未満	3.3
38.5℃以上	4.3
局所反応	3.8
けいれん	
37.5℃未満	
37.5℃以上	
蕁 麻 疹	1.0
発　疹	1.8
リンパ節腫脹	0.5
関 節 痛	2.3

日本脳炎1期初回1回目

（対象者数　418　人）　（異常発生者数　75　人）

	6～11ヶ月	1歳	2歳	3歳	4歳	5歳	6歳	7歳	合計
年齢別対象者数	66	13	8	288	28	8	7	0	418
発　熱	11	2	0	46	2	1	0	0	62
37.5℃以上 38.5℃未満	6	1	0	19	0	0	0	0	26
38.5℃以上	5	1	0	27	2	1	0	0	36
局所反応	0	1	0	10	0	1	0	0	12
けいれん	0	0	0	0	0	0	0	0	0
37.5℃未満	0	0	0	0	0	0	0	0	0
37.5℃以上	0	0	0	0	0	0	0	0	0
蕁 麻 疹	0	1	0	4	0	0	0	0	5
発　疹	1	1	0	9	0	0	0	0	11
合　計	12	5	0	69	2	2	0	0	90

	発生割合								
	6～11ヶ月	1歳	2歳	3歳	4歳	5歳	6歳	7歳	合計
発　熱	16.7	15.4		16.0	7.1	12.5			14.8
37.5℃以上 38.5℃未満	9.1	7.7		6.6					6.2
38.5℃以上	7.6	7.7		9.4	7.1	12.5			8.6
局所反応		7.7		3.5		12.5			2.9
けいれん									
37.5℃未満									
37.5℃以上									
蕁 麻 疹		7.7		1.4					1.2
発　疹	1.5	7.7		3.1					2.6

日本脳炎1期初回2回目

（対象者数　273　人）　（異常発生者数　21　人）

	6～11ヶ月	1歳	2歳	3歳	4歳	5歳	6歳	7歳	合計
年齢別対象者数	33	9	8	187	18	12	4	2	273
発　熱	1	1	1	11	2	0	0	0	16
37.5℃以上 38.5℃未満	1	0	0	4	1	0	0	0	6
38.5℃以上	0	1	1	7	1	0	0	0	10
局所反応	0	0	0	2	1	0	1	1	5
けいれん	0	0	1	0	0	0	0	0	1
37.5℃未満	0	0	0	0	0	0	0	0	0
37.5℃以上	0	0	1	0	0	0	0	0	1
蕁 麻 疹	0	0	0	1	0	0	0	0	1
発　疹	0	0	0	0	0	0	0	0	0
合　計	1	1	2	14	3	0	1	1	23

	発生割合								
	6～11ヶ月	1歳	2歳	3歳	4歳	5歳	6歳	7歳	合計
発　熱	3.0	11.1	12.5	5.9	11.1				5.9
37.5℃以上 38.5℃未満	3.0			2.1	5.6				2.2
38.5℃以上		11.1	12.5	3.7	5.6				3.7
局所反応				1.1	5.6		25.0	50.0	1.8
けいれん			12.5						0.4
37.5℃未満									
37.5℃以上			12.5						0.4
蕁 麻 疹				0.5					0.4
発　疹									

日本脳炎1期追加

（対象者数　421　人）　（異常発生者数　49　人）

	6～11ヶ月	1歳	2歳	3歳	4歳	5歳	6歳	7歳	合計
年齢別対象者数	0	47	25	17	191	81	53	7	421
発　熱	0	5	3	0	16	3	4	0	31
37.5℃以上 38.5℃未満	0	3	2	0	9	1	1	0	16
38.5℃以上	0	2	1	0	7	2	3	0	15
局所反応	0	2	1	0	5	2	3	2	15
けいれん	0	0	0	0	0	0	0	0	0
37.5℃未満	0	0	0	0	0	0	0	0	0
37.5℃以上	0	0	0	0	0	0	0	0	0
蕁 麻 疹	0	0	1	0	2	0	0	0	3
発　疹	0	0	1	0	1	3	2	0	7
合　計	0	7	6	0	24	8	9	2	56

	発生割合								
	6～11ヶ月	1歳	2歳	3歳	4歳	5歳	6歳	7歳	合計
発　熱		10.6	12.0		8.4	3.7	7.5		7.4
37.5℃以上 38.5℃未満		6.4	8.0		4.7	1.2	1.9		3.8
38.5℃以上		4.3	4.0		3.7	2.5	5.7		3.6
局所反応		4.3	4.0		2.6	2.5	5.7	28.6	3.6
けいれん									
37.5℃未満									
37.5℃以上									
蕁 麻 疹			4.0		1.0				0.7
発　疹			4.0		0.5	3.7	3.8		1.7

日本脳炎2期

（対象者数　424 人）　（異常発生者数　56 人）

	9～12歳
年齢別対象者数	424
発　熱	23
37.5℃以上 38.5℃未満	10
38.5℃以上	13
局所反応	37
けいれん	0
37.5℃未満	0
37.5℃以上	0
蕁 麻 疹	0
発　疹	0
合　計	60

	発生割合
	9～12歳
発　熱	5.4
37.5℃以上 38.5℃未満	2.4
38.5℃以上	3.1
局所反応	8.7
けいれん	
37.5℃未満	
37.5℃以上	
蕁 麻 疹	
発　疹	

BCG

（対象者数　958　人）　（異常発生者数　1　人）

	3ヶ月未満	3～6ヶ月未満	6ヶ月～1歳未満	合計
年齢別対象者数	2	675	281	958
リンパ節腫脹	0	0	0	0
局所の湿潤	0	0	1	1
合　　計	0	0	1	1

	発生割合			
	3ヶ月未満	3～6ヶ月未満	6ヶ月～1歳未満	合計
リンパ節腫脹				
局所の湿潤			0.4	0.1

ヒブ初回1回目

（対象者数　437　人）　（異常発生者数　106　人）

	2～5ヶ月	6～11ヶ月	1歳	2歳	3歳	4歳	合計
年齢別対象者数	427	2	7	1	0	0	437
発　熱	54	1	1	0	0	0	56
37.5℃以上 38.5℃未満	48	1	1	0	0	0	50
38.5℃以上	6	0	0	0	0	0	6
局所反応	26	0	1	1	0	0	28
けいれん	0	0	0	0	0	0	0
37.5℃未満	0	0	0	0	0	0	0
37.5℃以上	0	0	0	0	0	0	0
嘔　吐	7	0	0	0	0	0	7
下　痢	11	0	0	0	0	0	11
せき鼻水	32	0	1	0	0	0	33
合　計	130	1	3	1	0	0	135

	発生割合						
	2～5ヶ月	6～11ヶ月	1歳	2歳	3歳	4歳	合計
発　熱	12.6	50.0	14.3				12.8
37.5℃以上 38.5℃未満	11.2	50.0	14.3				11.4
38.5℃以上	1.4						1.4
局所反応	6.1		14.3	100.0			6.4
けいれん							
37.5℃未満							
37.5℃以上							
嘔　吐	1.6						1.6
下　痢	2.6						2.5
せき鼻水	7.5		14.3				7.6

ヒブ初回2回目

（対象者数　270　人）　（異常発生者数　94　人）

	2～5ヶ月	6～11ヶ月	1歳	2歳	3歳	4歳	合計
年齢別対象者数	267	0	2	0	1	0	270
発　熱	61	0	0	0	0	0	61
37.5℃以上 38.5℃未満	38	0	0	0	0	0	38
38.5℃以上	23	0	0	0	0	0	23
局所反応	29	0	0	0	0	0	29
けいれん	0	0	0	0	0	0	0
37.5℃未満	0	0	0	0	0	0	0
37.5℃以上	0	0	0	0	0	0	0
嘔　吐	5	0	0	0	0	0	5
下　痢	11	0	0	0	0	0	11
せき鼻水	22	0	0	0	0	0	22
合　計	128	0	0	0	0	0	128

	発生割合						
	2～5ヶ月	6～11ヶ月	1歳	2歳	3歳	4歳	合計
発　熱	22.8						22.6
37.5℃以上 38.5℃未満	14.2						14.1
38.5℃以上	8.6						8.5
局所反応	10.9						10.7
けいれん							
37.5℃未満							
37.5℃以上							
嘔　吐	1.9						1.9
下　痢	4.1						4.1
せき鼻水	8.2						8.1

ヒブ初回3回目

（対象者数　　313　人）　　（異常発生者数　　79　人）

	2～5ヶ月	6～11ヶ月	1歳	2歳	3歳	4歳	合計
年齢別対象者数	293	16	4	0	0	0	313
発　　熱	35	2	3	0	0	0	40
37.5℃以上 38.5℃未満	26	2	2	0	0	0	30
38.5℃以上	9	0	1	0	0	0	10
局所反応	22	0	1	0	0	0	23
けいれん	0	0	0	0	0	0	0
37.5℃未満	0	0	0	0	0	0	0
37.5℃以上	0	0	0	0	0	0	0
嘔　　吐	2	0	0	0	0	0	2
下　　痢	8	0	1	0	0	0	9
せき鼻水	32	3	1	0	0	0	36
合　　計	99	5	6	0	0	0	110

	発生割合						
	2～5ヶ月	6～11ヶ月	1歳	2歳	3歳	4歳	合計
発　　熱	11.9	12.5	75.0				12.8
37.5℃以上 38.5℃未満	8.9	12.5	50.0				9.6
38.5℃以上	3.1		25.0				3.2
局所反応	7.5		25.0				7.3
けいれん							
37.5℃未満							
37.5℃以上							
嘔　　吐	0.7						0.6
下　　痢	2.7		25.0				2.9
せき鼻水	10.9	18.8	25.0				11.5

ヒブ追加

（対象者数　　277　人）　（異常発生者数　　94　人）

	2～5ヶ月	6～11ヶ月	1歳	2歳	3歳	4歳	合計
年齢別対象者数	0	1	271	3	2	0	277
発　　熱	0	0	53	1	0	0	54
37.5℃以上 38.5℃未満	0	0	23	0	0	0	23
38.5℃以上	0	0	30	1	0	0	31
局所反応	0	0	32	1	0	0	33
けいれん	0	0	0	0	0	0	0
37.5℃未満	0	0	0	0	0	0	0
37.5℃以上	0	0	0	0	0	0	0
嘔　　吐	0	0	6	0	0	0	6
下　　痢	0	0	13	1	0	0	14
せき鼻水	0	0	43	0	0	0	43
合　　計	0	0	147	3	0	0	150

	発生割合						
	2～5ヶ月	6～11ヶ月	1歳	2歳	3歳	4歳	合計
発　　熱			19.6	33.3			19.5
37.5℃以上 38.5℃未満			8.5				8.3
38.5℃以上			11.1	33.3			11.2
局所反応			11.8	33.3			11.9
けいれん							
37.5℃未満							
37.5℃以上							
嘔　　吐			2.2				2.2
下　　痢			4.8	33.3			5.1
せき鼻水			15.9				15.5

小児用肺炎球菌初回1回目

（対象者数　409　人）　（異常発生者数　102　人）

	2～5ヶ月	6～11ヶ月	1歳	2歳	3歳	4歳	合計
年齢別対象者数	401	1	7	0	0	0	409
発　熱	47	0	2	0	0	0	49
37.5℃以上 38.5℃未満	39	0	1	0	0	0	40
38.5℃以上	8	0	1	0	0	0	9
局所反応	37	0	3	0	0	0	40
けいれん	0	0	0	0	0	0	0
37.5℃未満	0	0	0	0	0	0	0
37.5℃以上	0	0	0	0	0	0	0
嘔　吐	4	0	1	0	0	0	5
下　痢	10	0	0	0	0	0	10
せき鼻水	31	0	0	0	0	0	31
合　計	129	0	6	0	0	0	135

	発生割合						
	2～5ヶ月	6～11ヶ月	1歳	2歳	3歳	4歳	合計
発　熱	11.7		28.6				12.0
37.5℃以上 38.5℃未満	9.7		14.3				9.8
38.5℃以上	2.0		14.3				2.2
局所反応	9.2		42.9				9.8
けいれん							
37.5℃未満							
37.5℃以上							
嘔　吐	1.0		14.3				1.2
下　痢	2.5						2.4
せき鼻水	7.7						7.6

小児用肺炎球菌初回2回目

（対象者数　438　人）　（異常発生者数　159　人）

	2～5ヶ月	6～11ヶ月	1歳	2歳	3歳	4歳	合計
年齢別対象者数	435	1	1	1	0	0	438
発　熱	94	0	1	0	0	0	95
37.5℃以上 38.5℃未満	64	0	1	0	0	0	65
38.5℃以上	30	0	0	0	0	0	30
局所反応	77	0	0	0	0	0	77
けいれん	0	0	0	0	0	0	0
37.5℃未満	0	0	0	0	0	0	0
37.5℃以上	0	0	0	0	0	0	0
嘔　吐	2	0	0	0	0	0	2
下　痢	18	0	0	0	0	0	18
せき鼻水	33	0	0	0	0	0	33
合　計	224	0	1	0	0	0	225

	発生割合						
	2～5ヶ月	6～11ヶ月	1歳	2歳	3歳	4歳	合計
発　熱	21.6		100.0				21.7
37.5℃以上 38.5℃未満	14.7		100.0				14.8
38.5℃以上	6.9						6.8
局所反応	17.7						17.6
けいれん							
37.5℃未満							
37.5℃以上							
嘔　吐	0.5						0.5
下　痢	4.1						4.1
せき鼻水	7.6						7.5

小児用肺炎球菌初回3回目

（対象者数　　316　人）　　（異常発生者数　　98　人）

	2～5ヶ月	6～11ヶ月	1歳	2歳	3歳	4歳	合計
年齢別対象者数	305	8	2	1	0	0	316
発　　熱	31	2	0	0	0	0	33
37.5℃以上 38.5℃未満	26	0	0	0	0	0	26
38.5℃以上	5	2	0	0	0	0	7
局所反応	50	3	0	0	0	0	53
けいれん	0	0	0	0	0	0	0
37.5℃未満	0	0	0	0	0	0	0
37.5℃以上	0	0	0	0	0	0	0
嘔　　吐	4	1	0	0	0	0	5
下　　痢	5	1	0	0	0	0	6
せき鼻水	27	1	0	0	0	0	28
合　　計	117	8	0	0	0	0	125

	発生割合						
	2～5ヶ月	6～11ヶ月	1歳	2歳	3歳	4歳	合計
発　　熱	10.2	25.0					10.4
37.5℃以上 38.5℃未満	8.5						8.2
38.5℃以上	1.6	25.0					2.2
局所反応	16.4	37.5					16.8
けいれん							
37.5℃未満							
37.5℃以上							
嘔　　吐	1.3	12.5					1.6
下　　痢	1.6	12.5					1.9
せき鼻水	8.9	12.5					8.9

小児用肺炎球菌追加

（対象者数　　328　人）　（異常発生者数　　142　人）

	2～5ヶ月	6～11ヶ月	1歳	2歳	3歳	4歳	合計
年齢別対象者数	3	0	321	3	1	0	328
発　　熱	0	0	57	1	1	0	59
37.5℃以上 38.5℃未満	0	0	35	0	0	0	35
38.5℃以上	0	0	22	1	1	0	24
局所反応	0	0	73	2	0	0	75
けいれん	0	0	0	0	0	0	0
37.5℃未満	0	0	0	0	0	0	0
37.5℃以上	0	0	0	0	0	0	0
嘔　　吐	0	0	7	0	0	0	7
下　　痢	0	0	11	1	0	0	12
せき鼻水	0	0	54	0	0	0	54
合　　計	0	0	202	4	1	0	207

	発生割合						
	2～5ヶ月	6～11ヶ月	1歳	2歳	3歳	4歳	合計
発　　熱			17.8	33.3	100.0		18.0
37.5℃以上 38.5℃未満			10.9				10.7
38.5℃以上			6.9	33.3	100.0		7.3
局所反応			22.7	66.7			22.9
けいれん							
37.5℃未満							
37.5℃以上							
嘔　　吐			2.2				2.1
下　　痢			3.4	33.3			3.7
せき鼻水			16.8				16.5

水痘1回目

（対象者数　696　人）　（異常発生者数　162　人）

	12～17ヶ月	18～23ヶ月	24～29ヶ月	30～35ヶ月	合計
年齢別対象者数	634	52	6	4	696
発　熱	99	6	1	0	106
37.5℃以上 38.5℃未満	59	5	0	0	64
38.5℃以上	40	1	1	0	42
局所反応	33	2	0	0	35
けいれん	0	0	0	0	0
37.5℃未満	0	0	0	0	0
37.5℃以上	0	0	0	0	0
蕁 麻 疹	15	0	0	0	15
発　疹	34	2	1	0	37
リンパ節腫脹	3	0	0	0	3
関 節 痛	2	0	0	0	2
合　計	186	10	2	0	198

	発生割合				
	12～17ヶ月	18～23ヶ月	24～29ヶ月	30～35ヶ月	合計
発　熱	15.6	11.5	16.7		15.2
37.5℃以上 38.5℃未満	9.3	9.6			9.2
38.5℃以上	6.3	1.9	16.7		6.0
局所反応	5.2	3.8			5.0
けいれん					
37.5℃未満					
37.5℃以上					
蕁 麻 疹	2.4				2.2
発　疹	5.4	3.8	16.7		5.3
リンパ節腫脹	0.5				0.4
関 節 痛	0.3				0.3

水痘2回目

（対象者数　479　人）　（異常発生者数　76　人）

	12～17ヶ月	18～23ヶ月	24～29ヶ月	30～35ヶ月	合計
年齢別対象者数	42	337	62	38	479
発　熱	7	35	6	2	50
37.5℃以上 38.5℃未満	4	15	2	1	22
38.5℃以上	3	20	4	1	28
局所反応	1	14	0	2	17
けいれん	0	0	0	0	0
37.5℃未満	0	0	0	0	0
37.5℃以上	0	0	0	0	0
蕁 麻 疹	1	5	0	1	7
発　疹	1	10	0	1	12
リンパ節腫脹	0	0	0	0	0
関 節 痛	0	0	0	0	0
合　計	10	64	6	6	86

	発生割合				
	12～17ヶ月	18～23ヶ月	24～29ヶ月	30～35ヶ月	合計
発　熱	16.7	10.4	9.7	5.3	10.4
37.5℃以上 38.5℃未満	9.5	4.5	3.2	2.6	4.6
38.5℃以上	7.1	5.9	6.5	2.6	5.8
局所反応	2.4	4.2		5.3	3.5
けいれん					
37.5℃未満					
37.5℃以上					
蕁 麻 疹	2.4	1.5		2.6	1.5
発　疹	2.4	3.0		2.6	2.5
リンパ節腫脹					
関 節 痛					

B型肝炎1回目

（対象者数　428　人）　（異常発生者数　75　人）

	2～11ヶ月	合計
年齢別対象者数	428	428
発　熱	56	56
37.5℃以上 38.5℃未満	44	44
38.5℃以上	12	12
局所反応	17	17
けいれん	0	0
37.5℃未満	0	0
37.5℃以上	0	0
嘔　吐	5	5
下　痢	0	0
蕁麻疹	3	3
発疹	13	13
合　計	94	94

	発生割合	
	2～11ヶ月	合計
発　熱	13.1	13.1
37.5℃以上 38.5℃未満	10.3	10.3
38.5℃以上	2.8	2.8
局所反応	4.0	4.0
けいれん		
37.5℃未満		
37.5℃以上		
嘔　吐	1.2	1.2
下　痢		
蕁麻疹	0.7	0.7
発疹	3.0	3.0

B型肝炎2回目

（対象者数　　347　人）　　（異常発生者数　　100　人）

	2～11ヶ月	合計
年齢別対象者数	347	347
発　　熱	63	63
37.5℃以上 38.5℃未満	48	48
38.5℃以上	15	15
局所反応	37	37
けいれん	0	0
37.5℃未満	0	0
37.5℃以上	0	0
嘔　　吐	3	3
下　　痢	0	0
蕁麻疹	2	2
発疹	22	22
合　　計	127	127

	発生割合	
	2～11ヶ月	合計
発　　熱	18.2	18.2
37.5℃以上 38.5℃未満	13.8	13.8
38.5℃以上	4.3	4.3
局所反応	10.7	10.7
けいれん		
37.5℃未満		
37.5℃以上		
嘔　　吐	0.9	0.9
下　　痢		
蕁麻疹	0.6	0.6
発疹	6.3	6.3

B型肝炎3回目

（対象者数　390　人）　（異常発生者数　54　人）

	2～11ヶ月	合計
年齢別対象者数	390	390
発　熱	18	18
37.5℃以上 38.5℃未満	13	13
38.5℃以上	5	5
局所反応	26	26
けいれん	0	0
37.5℃未満	0	0
37.5℃以上	0	0
嘔　吐	9	9
下　痢	0	0
蕁麻疹	6	6
発疹	9	9
合　計	68	68

	発生割合	
	2～11ヶ月	合計
発　熱	4.6	4.6
37.5℃以上 38.5℃未満	3.3	3.3
38.5℃以上	1.3	1.3
局所反応	6.7	6.7
けいれん		
37.5℃未満		
37.5℃以上		
嘔　吐	2.3	2.3
下　痢		
蕁麻疹	1.5	1.5
発疹	2.3	2.3

ロタ1回目

（対象者数　650　人）　（異常発生者数　134　人）

	2～7ヶ月	合計
年齢別対象者数	650	650
発　熱	76	76
37.5℃以上 38.5℃未満	60	60
38.5℃以上	16	16
けいれん	0	0
37.5℃未満	0	0
37.5℃以上	0	0
嘔　吐	15	15
下　痢	30	30
蕁麻疹	3	3
発疹	29	29
血便	6	6
合　計	159	159

	発生割合	
	2～7ヶ月	合計
発　熱	11.7	11.7
37.5℃以上 38.5℃未満	9.2	9.2
38.5℃以上	2.5	2.5
けいれん		
37.5℃未満		
37.5℃以上		
嘔　吐	2.3	2.3
下　痢	4.6	4.6
蕁麻疹	0	0
発疹	4	4
血便	0.9	0.9

ロタ2回目

（対象者数　495　人）　（異常発生者数　119　人）

	2～7ヶ月	合計
年齢別対象者数	495	495
発　熱	86	86
37.5℃以上 38.5℃未満	55	55
38.5℃以上	31	31
けいれん	0	0
37.5℃未満	0	0
37.5℃以上	0	0
嘔　吐	8	8
下　痢	19	19
蕁麻疹	4	4
発疹	25	25
血便	2	2
合　計	144	144

	発生割合	
	2～7ヶ月	合計
発　熱	17.4	17.4
37.5℃以上 38.5℃未満	11.1	11.1
38.5℃以上	6.3	6.3
けいれん		
37.5℃未満		
37.5℃以上		
嘔　吐	1.6	1.6
下　痢	3.8	3.8
蕁麻疹	1	1
発疹	5	5
血便	0.4	0.4

ロタ3回目

（対象者数　116　人）　（異常発生者数　19　人）

	2～7ヶ月	合計
年齢別対象者数	116	116
発　熱	12	12
37.5℃以上 38.5℃未満	9	9
38.5℃以上	3	3
けいれん	0	0
37.5℃未満	0	0
37.5℃以上	0	0
嘔　吐	0	0
下　痢	5	5
蕁麻疹	1	1
発疹	4	4
血便	0	0
合　計	22	22

	発生割合	
	2～7ヶ月	合計
発　熱	10.3	10.3
37.5℃以上 38.5℃未満	7.8	7.8
38.5℃以上	2.6	2.6
けいれん		
37.5℃未満		
37.5℃以上		
嘔　吐		
下　痢	4.3	4.3
蕁麻疹	1	1
発疹	3	3
血便		

HPV1回目

（対象者数　320　人）　（異常発生者数　59　人）

	11歳	12歳	13歳	14歳	15歳	16歳	17歳	18歳	19歳	20歳	21歳	22歳	23歳	24歳	25歳	合計
年齢別対象者数	7	23	36	49	35	35	17	22	12	21	30	16	11	2	4	320
発　熱	0	0	1	1	1	0	1	1	0	0	1	0	0	0	0	6
37.5℃以上 38.5℃未満	0	0	1	0	1	0	1	1	0	0	1	0	0	0	0	5
38.5℃以上	0	0	0	1	0	0	0	0	0	0	0	0	0	0	0	1
局所反応	1	3	6	7	6	1	4	1	0	1	3	2	1	0	1	37
全身倦怠感	1	1	2	4	2	3	3	2	0	0	4	1	0	0	0	23
蕁麻疹	1	0	0	0	0	0	0	0	0	0	0	0	0	0	0	1
頭痛	0	1	4	4	3	3	2	1	1	0	2	2	0	0	1	24
嘔吐	0	0	0	0	0	0	0	0	0	0	1	1	0	0	0	2
合　計	3	5	13	16	12	7	10	5	1	1	11	6	1	0	2	93

	発生割合															
	11歳	12歳	13歳	14歳	15歳	16歳	17歳	18歳	19歳	20歳	21歳	22歳	23歳	24歳	25歳	合計
発　熱			2.8	2.0	2.9		5.9	4.5			3.3					1.9
37.5℃以上 38.5℃未満			2.8		2.9		5.9	4.5			3.3					1.6
38.5℃以上				2.0												0.3
局所反応	14.3	13.0	16.7	14.3	17.1	2.9	23.5	4.5		4.8	10.0	12.5	9.1		25.0	11.6
全身倦怠感	14.3	4.3	5.6	8.2	5.7	8.6	17.6	9.1			13.3	6.3				7.2
蕁麻疹	14.3															0.3
頭痛		4.3	11.1	8.2	8.6	8.6	11.8	4.5	8.3		6.7	12.5			25.0	7.5
嘔吐											3.3	6.3				0.6

HPV2回目

（対象者数　370　人）　（異常発生者数　59　人）

	11歳	12歳	13歳	14歳	15歳	16歳	17歳	18歳	19歳	20歳	21歳	22歳	23歳	24歳	25歳	合計
年齢別対象者数	3	22	36	41	65	44	20	21	24	24	30	17	13	7	3	370
発　熱	0	1	0	0	2	1	0	0	1	0	0	1	0	0	0	6
37.5℃以上38.5℃未満	0	0	0	0	1	1	0	0	0	0	0	1	0	0	0	3
38.5℃以上	0	1	0	0	1	0	0	0	1	0	0	0	0	0	0	3
局所反応	1	4	7	5	13	6	1	1	2	2	1	4	0	0	0	47
全身倦怠感	1	1	0	1	5	2	0	0	1	0	1	1	1	0	0	14
蕁麻疹	0	0	0	0	0	0	0	0	0	0	0	1	0	0	0	1
頭痛	1	0	1	1	1	2	0	0	1	0	0	2	0	0	0	9
嘔吐	0	0	0	0	0	0	0	0	0	0	0	0	0	0	0	0
合　計	3	6	8	7	21	11	1	1	5	2	2	9	1	0	0	77

	発生割合															
	11歳	12歳	13歳	14歳	15歳	16歳	17歳	18歳	19歳	20歳	21歳	22歳	23歳	24歳	25歳	合計
発　熱		4.5			3.1	2.3			4.2			5.9				1.6
37.5℃以上38.5℃未満					1.5	2.3						5.9				0.8
38.5℃以上		4.5			1.5				4.2							0.8
局所反応	33.3	18.2	19.4	12.2	20.0	13.6	5.0	4.8	8.3	8.3	3.3	23.5				12.7
全身倦怠感	33.3	4.5		2.4	7.7	4.5			4.2		3.3	5.9	7.7			3.8
蕁麻疹												5.9				0.3
頭痛	33.3		2.8	2.4	1.5	4.5			4.2			11.8				2.4
嘔吐																

HPV3回目

（対象者数　219　人）　（異常発生者数　31　人）

	11歳	12歳	13歳	14歳	15歳	16歳	17歳	18歳	19歳	20歳	21歳	22歳	23歳	24歳	25歳	合計
年齢別対象者数	0	1	5	3	27	41	27	20	31	11	16	19	13	2	3	219
発　熱	0	0	0	0	0	3	0	0	0	0	1	0	2	0	0	6
37.5℃以上 38.5℃未満	0	0	0	0	0	3	0	0	0	0	1	0	2	0	0	6
38.5℃以上	0	0	0	0	0	0	0	0	0	0	0	0	0	0	0	0
局所反応	0	0	1	0	3	6	0	1	1	1	4	0	3	0	0	20
全身倦怠感	0	0	0	0	0	4	0	0	0	0	1	1	2	0	0	8
蕁麻疹	0	0	0	0	0	0	0	0	0	0	1	0	0	0	0	1
頭痛	0	0	0	1	2	6	1	0	0	0	2	1	3	0	0	16
嘔吐	0	0	0	0	0	0	0	0	0	0	0	0	0	0	0	0
合　計	0	0	1	1	5	19	1	1	1	1	9	2	10	0	0	51

	発生割合															
	11歳	12歳	13歳	14歳	15歳	16歳	17歳	18歳	19歳	20歳	21歳	22歳	23歳	24歳	25歳	合計
発　熱						7.3					6.3		15.4			2.7
37.5℃以上 38.5℃未満						7.3					6.3		15.4			2.7
38.5℃以上																
局所反応			20.0		11.1	14.6		5.0	3.2	9.1	25.0		23.1			9.1
全身倦怠感						9.8					6.3	5.3	15.4			3.7
蕁麻疹											6.3					0.5
頭痛				33.3	7.4	14.6	3.7				12.5	5.3	23.1			7.3
嘔吐																

インフルエンザ

（対象者数　220　人）　（異常発生者数　36　人）

	60～64歳	65～69歳	70～74歳	75～79歳	80～84歳	85～89歳	90～94歳	95歳以上	合計
年齢別対象者数	68	66	52	11	12	6	1	4	220
発　熱	1	0	1	0	0	0	0	0	2
37.5℃以上 38.5℃未満	1	0	1	0	0	0	0	0	2
38.5℃以上	0	0	0	0	0	0	0	0	0
局所反応	12	9	9	1	0	0	0	1	32
嘔　吐	0	0	0	0	0	0	0	0	0
蕁麻疹	0	0	0	0	0	0	0	0	0
全身倦怠感	2	3	2	0	1	0	0	0	8
頭　痛	0	1	0	0	0	0	0	1	2
合　計	15	13	12	1	1	0	0	2	44

	発生割合								
	60～64歳	65～69歳	70～74歳	75～79歳	80～84歳	85～89歳	90～94歳	95歳以上	合計
発　熱	1.5		1.9						0.9
37.5℃以上 38.5℃未満	1.5		1.9						0.9
38.5℃以上									
局所反応	17.6	13.6	17.3	9.1				25.0	14.5
嘔　吐									
蕁麻疹									
全身倦怠感	2.9	4.5	3.8		8.3				3.6
頭　痛		1.5						25.0	0.9

高齢者用肺炎球菌

（対象者数　　73　人）　（異常発生者数　　15　人）

	60～64歳	65～69歳	70～74歳	75～79歳	80～84歳	85～89歳	90～94歳	95歳以上	合計
年齢別対象者数	12	41	8	8	2	2	0	0	73
発　　熱	0	1	2	0	0	0	0	0	3
37.5℃以上 38.5℃未満	0	0	2	0	0	0	0	0	2
38.5℃以上	0	1	0	0	0	0	0	0	1
局所反応	3	8	3	0	0	0	0	0	14
嘔　　吐	0	0	0	0	0	0	0	0	0
蕁 麻 疹	0	0	0	0	0	0	0	0	0
全身倦怠感	0	5	2	0	0	0	0	0	7
頭　　痛	0	2	0	0	0	0	0	0	2
合　　計	3	16	7	0	0	0	0	0	26

	発生割合								
	60～64歳	65～69歳	70～74歳	75～79歳	80～84歳	85～89歳	90～94歳	95歳以上	合計
発　　熱		2.4	25.0						4.1
37.5℃以上 38.5℃未満			25.0						2.7
38.5℃以上		2.4							1.4
局所反応	25.0	19.5	37.5						19.2
嘔　　吐									
蕁 麻 疹									
全身倦怠感		12.2	25.0						9.6
頭　　痛		4.9							2.7

令和５年度

集　計　表

第５群

期別・年齢別・症状別

※同時接種・単独接種

DPT-IPV1期初回1回目　単独接種

（対象者数　6 人）　（異常発生者数　1 人）

	2～11ヶ月	1歳	2歳	3歳	4歳	5歳	6歳	7歳	合計
年齢別対象者数	6								6
発　熱									
37.5℃以上 38.5℃未満									
38.5℃以上									
局所反応	1								1
けいれん									
37.5℃未満									
37.5℃以上									
嘔　吐									
下　痢									
せき鼻水	1								1
蕁麻疹									
発疹									
リンパ節腫脹									
関節痛									
局所の湿潤									
全身倦怠感									
頭痛									
合　計	2								2

※うち、不詳（記載なし又は空欄）のもの　0 人

	発生割合								
	2～11ヶ月	1歳	2歳	3歳	4歳	5歳	6歳	7歳	合計
発　熱	0.0								0.0
37.5℃以上 38.5℃未満	0.0								0.0
38.5℃以上	0.0								0.0
局所反応	16.7								16.7
けいれん	0.0								0.0
37.5℃未満	0.0								0.0
37.5℃以上	0.0								0.0
嘔　吐	0.0								0.0
下　痢	0.0								0.0
せき鼻水	16.7								16.7
蕁麻疹	0.0								0.0
発疹	0.0								0.0
リンパ節腫脹	0.0								0.0
関節痛	0.0								0.0
局所の湿潤	0.0								0.0
全身倦怠感	0.0								0.0
頭痛	0.0								0.0
合　計	33.3								33.3

DPT-IPV1期初回1回目＋ヒブ＋小児用肺炎球菌＋B型肝炎　同時接種

（対象者数　　22　人）　　（異常発生者数　　4 人）

	2～11ヶ月	1歳	2歳	3歳	4歳	5歳	6歳	7歳	合計
年齢別対象者数	22								22
発　　熱	2								2
37.5℃以上 38.5℃未満	1								1
38.5℃以上	1								1
局所反応	2								2
けいれん									
37.5℃未満									
37.5℃以上									
嘔　　吐									
下　　痢	1								1
せき鼻水	3								3
蕁麻疹									
発疹									
リンパ節腫脹									
関節痛									
局所の湿潤									
全身倦怠感									
頭痛									
合　　計	8								8

※うち、不詳（記載なし又は空欄）のもの　　0 人

	発　生　割　合								
	2～11ヶ月	1歳	2歳	3歳	4歳	5歳	6歳	7歳	合計
発　　熱	9.1								9.1
37.5℃以上 38.5℃未満	4.5								4.5
38.5℃以上	4.5								4.5
局所反応	9.1								9.1
けいれん	0.0								0.0
37.5℃未満	0.0								0.0
37.5℃以上	0.0								0.0
嘔　　吐	0.0								0.0
下　　痢	4.5								4.5
せき鼻水	13.6								13.6
蕁麻疹	0.0								0.0
発疹	0.0								0.0
リンパ節腫脹	0.0								0.0
関節痛	0.0								0.0
局所の湿潤	0.0								0.0
全身倦怠感	0.0								0.0
頭痛	0.0								0.0
合　　計	36.4								36.4

DPT-IPV1期初回2回目　単独接種

（対象者数　1 人）　（異常発生者数　0 人）

	2～11ヶ月	1歳	2歳	3歳	4歳	5歳	6歳	7歳	合計
年齢別対象者数	1								1
発　熱									
37.5℃以上 38.5℃未満									
38.5℃以上									
局所反応									
けいれん									
37.5℃未満									
37.5℃以上									
嘔　吐									
下　痢									
せき鼻水									
蕁麻疹									
発疹									
リンパ節腫脹									
関節痛									
局所の湿潤									
全身倦怠感									
頭痛									
合　計									

※うち、不詳（記載なし又は空欄）のもの　0 人

	発　生　割　合								
	2～11ヶ月	1歳	2歳	3歳	4歳	5歳	6歳	7歳	合計
発　熱	0.0								0.0
37.5℃以上 38.5℃未満	0.0								0.0
38.5℃以上	0.0								0.0
局所反応	0.0								0.0
けいれん	0.0								0.0
37.5℃未満	0.0								0.0
37.5℃以上	0.0								0.0
嘔　吐	0.0								0.0
下　痢	0.0								0.0
せき鼻水	0.0								0.0
蕁麻疹	0.0								0.0
発疹	0.0								0.0
リンパ節腫脹	0.0								0.0
関節痛	0.0								0.0
局所の湿潤	0.0								0.0
全身倦怠感	0.0								0.0
頭痛	0.0								0.0
合　計	0.0								0.0

DPT-IPV1期初回2回目＋ヒブ＋小児用肺炎球菌＋B型肝炎　同時接種

（対象者数　　11　人）　　（異常発生者数　　4 人）

	2～11ヶ月	1歳	2歳	3歳	4歳	5歳	6歳	7歳	合計
年齢別対象者数	11								11
発　　熱	2								2
37.5℃以上 38.5℃未満	1								1
38.5℃以上	1								1
局所反応	2								2
けいれん									
37.5℃未満									
37.5℃以上									
嘔　　吐									
下　　痢	1								1
せき鼻水	1								1
蕁麻疹									
発疹									
リンパ節腫脹									
関節痛									
局所の湿潤									
全身倦怠感									
頭痛									
合　　計	6								6

※うち、不詳（記載なし又は空欄）のもの　　0 人

	発　生　割　合								
	2～11ヶ月	1歳	2歳	3歳	4歳	5歳	6歳	7歳	合計
発　　熱	18.2								18.2
37.5℃以上 38.5℃未満	9.1								9.1
38.5℃以上	9.1								9.1
局所反応	18.2								18.2
けいれん	0.0								0.0
37.5℃未満	0.0								0.0
37.5℃以上	0.0								0.0
嘔　　吐	0.0								0.0
下　　痢	9.1								9.1
せき鼻水	9.1								9.1
蕁麻疹	0.0								0.0
発疹	0.0								0.0
リンパ節腫脹	0.0								0.0
関節痛	0.0								0.0
局所の湿潤	0.0								0.0
全身倦怠感	0.0								0.0
頭痛	0.0								0.0
合　　計	54.5								54.5

DPT-IPV1期初回3回目　単独接種

（対象者数　10 人）　（異常発生者数　0 人）

	3～11ヶ月	1歳	2歳	3歳	4歳	5歳	6歳	7歳	合計
年齢別対象者数	9					1			10
発　熱									
37.5℃以上 38.5℃未満									
38.5℃以上									
局所反応									
けいれん									
37.5℃未満									
37.5℃以上									
嘔　吐									
下　痢									
せき鼻水									
蕁麻疹									
発疹									
リンパ節腫脹									
関節痛									
局所の湿潤									
全身倦怠感									
頭痛									
合　計									

※うち、不詳（記載なし又は空欄）のもの　0 人

	発生割合								
	3～11ヶ月	1歳	2歳	3歳	4歳	5歳	6歳	7歳	合計
発　熱	0.0					0.0			0.0
37.5℃以上 38.5℃未満	0.0					0.0			0.0
38.5℃以上	0.0					0.0			0.0
局所反応	0.0					0.0			0.0
けいれん	0.0					0.0			0.0
37.5℃未満	0.0					0.0			0.0
37.5℃以上	0.0					0.0			0.0
嘔　吐	0.0					0.0			0.0
下　痢	0.0					0.0			0.0
せき鼻水	0.0					0.0			0.0
蕁麻疹	0.0					0.0			0.0
発疹	0.0					0.0			0.0
リンパ節腫脹	0.0					0.0			0.0
関節痛	0.0					0.0			0.0
局所の湿潤	0.0					0.0			0.0
全身倦怠感	0.0					0.0			0.0
頭痛	0.0					0.0			0.0
合　計	0.0					0.0			0.0

DPT-IPV1期初回3回目＋ヒブ＋小児用肺炎球菌＋B型肝炎　同時接種

（対象者数　　0　人）　　（異常発生者数　　0 人）

	3～11ヶ月	1歳	2歳	3歳	4歳	5歳	6歳	7歳	合計
年齢別対象者数									
発　　熱									
37.5℃以上 38.5℃未満									
38.5℃以上									
局所反応									
けいれん									
37.5℃未満									
37.5℃以上									
嘔　　吐									
下　　痢									
せき鼻水									
蕁麻疹									
発疹									
リンパ節腫脹									
関節痛									
局所の湿潤									
全身倦怠感									
頭痛									
合　　計									

※うち、不詳（記載なし又は空欄）のもの　　0 人

	発　生　割　合								
	3～11ヶ月	1歳	2歳	3歳	4歳	5歳	6歳	7歳	合計
発　　熱									0.0
37.5℃以上 38.5℃未満									0.0
38.5℃以上									0.0
局所反応									0.0
けいれん									0.0
37.5℃未満									0.0
37.5℃以上									0.0
嘔　　吐									0.0
下　　痢									0.0
せき鼻水									0.0
蕁麻疹									0.0
発疹									0.0
リンパ節腫脹									0.0
関節痛									0.0
局所の湿潤									0.0
全身倦怠感									0.0
頭痛									0.0
合　　計									0.0

DPT-IPV1期初回3回目＋BCG　同時接種

（対象者数　　17　人）　　（異常発生者数　　2 人）

	3～11ヶ月	1歳	2歳	3歳	4歳	5歳	6歳	7歳	合計
年齢別対象者数	17								17
発　　熱									
37.5℃以上 38.5℃未満									
38.5℃以上									
局所反応									
けいれん									
37.5℃未満									
37.5℃以上									
嘔　　吐									
下　　痢									
せき鼻水	2								2
蕁麻疹									
発疹									
リンパ節腫脹									
関節痛									
局所の湿潤									
全身倦怠感									
頭痛									
合　　計	2								2

※うち、不詳（記載なし又は空欄）のもの　　0 人

	発　生　割　合								
	3～11ヶ月	1歳	2歳	3歳	4歳	5歳	6歳	7歳	合計
発　　熱	0.0								0.0
37.5℃以上 38.5℃未満	0.0								0.0
38.5℃以上	0.0								0.0
局所反応	0.0								0.0
けいれん	0.0								0.0
37.5℃未満	0.0								0.0
37.5℃以上	0.0								0.0
嘔　　吐	0.0								0.0
下　　痢	0.0								0.0
せき鼻水	11.8								11.8
蕁麻疹	0.0								0.0
発疹	0.0								0.0
リンパ節腫脹	0.0								0.0
関節痛	0.0								0.0
局所の湿潤	0.0								0.0
全身倦怠感	0.0								0.0
頭痛	0.0								0.0
合　　計	11.8								11.8

DPT-IPV1期追加　単独接種

（対象者数　55 人）　（異常発生者数　20 人）

	3～11ヶ月	1歳	2歳	3歳	4歳	5歳	6歳	7歳	合計
年齢別対象者数	1	51	1	1	1				55
発　熱		3							3
37.5℃以上 38.5℃未満		2							2
38.5℃以上		1							1
局所反応		4			1				5
けいれん									
37.5℃未満									
37.5℃以上									
嘔　吐		1							1
下　痢		5							5
せき鼻水		11	1						12
蕁麻疹									
発疹									
リンパ節腫脹									
関節痛									
局所の湿潤									
全身倦怠感									
頭痛									
合　計		24	1		1				26

※うち、不詳（記載なし又は空欄）のもの　0 人

	発生割合								
	3～11ヶ月	1歳	2歳	3歳	4歳	5歳	6歳	7歳	合計
発　熱	0.0	5.9	0.0	0.0	0.0				5.5
37.5℃以上 38.5℃未満	0.0	3.9	0.0	0.0	0.0				3.6
38.5℃以上	0.0	2.0	0.0	0.0	0.0				1.8
局所反応	0.0	7.8	0.0	0.0	100.0				9.1
けいれん	0.0	0.0	0.0	0.0	0.0				0.0
37.5℃未満	0.0	0.0	0.0	0.0	0.0				0.0
37.5℃以上	0.0	0.0	0.0	0.0	0.0				0.0
嘔　吐	0.0	2.0	0.0	0.0	0.0				1.8
下　痢	0.0	9.8	0.0	0.0	0.0				9.1
せき鼻水	0.0	21.6	100.0	0.0	0.0				21.8
蕁麻疹	0.0	0.0	0.0	0.0	0.0				0.0
発疹	0.0	0.0	0.0	0.0	0.0				0.0
リンパ節腫脹	0.0	0.0	0.0	0.0	0.0				0.0
関節痛	0.0	0.0	0.0	0.0	0.0				0.0
局所の湿潤	0.0	0.0	0.0	0.0	0.0				0.0
全身倦怠感	0.0	0.0	0.0	0.0	0.0				0.0
頭痛	0.0	0.0	0.0	0.0	0.0				0.0
合　計	0.0	47.1	100.0	0.0	100				47.3

DPT-IPV1期追加＋ヒブ＋小児用肺炎球菌＋B型肝炎　同時接種

（対象者数　　0　人）　　（異常発生者数　　0 人）

	3～11ヶ月	1歳	2歳	3歳	4歳	5歳	6歳	7歳	合計
年齢別対象者数									
発　　熱									
37.5℃以上 38.5℃未満									
38.5℃以上									
局所反応									
けいれん									
37.5℃未満									
37.5℃以上									
嘔　　吐									
下　　痢									
せき鼻水									
蕁麻疹									
発疹									
リンパ節腫脹									
関節痛									
局所の湿潤									
全身倦怠感									
頭痛									
合　　計									

※うち、不詳（記載なし又は空欄）のもの　　0 人

	発　生　割　合								
	3～11ヶ月	1歳	2歳	3歳	4歳	5歳	6歳	7歳	合計
発　　熱									0.0
37.5℃以上 38.5℃未満									0.0
38.5℃以上									0.0
局所反応									0.0
けいれん									0.0
37.5℃未満									0.0
37.5℃以上									0.0
嘔　　吐									0.0
下　　痢									0.0
せき鼻水									0.0
蕁麻疹									0.0
発疹									0.0
リンパ節腫脹									0.0
関節痛									0.0
局所の湿潤									0.0
全身倦怠感									0.0
頭痛									0.0
合　　計									0.0

DPT-IPV追加＋水痘　同時接種

（対象者数　148　人）　（異常発生者数　48 人）

	3～11ヶ月	1歳	2歳	3歳	4歳	5歳	6歳	7歳	合計
年齢別対象者数		138	9	1					148
発　　熱		14	2						16
37.5℃以上 38.5℃未満		9							9
38.5℃以上		5	2						7
局所反応		13	2						15
けいれん									
37.5℃未満									
37.5℃以上									
嘔　　吐		2							2
下　　痢		5							5
せき鼻水		30	1						31
蕁麻疹									
発疹									
リンパ節腫脹									
関節痛									
局所の湿潤									
全身倦怠感									
頭痛									
合　　計		64	5						69

※うち、不詳（記載なし又は空欄）のもの　0 人

	発　生　割　合								
	3～11ヶ月	1歳	2歳	3歳	4歳	5歳	6歳	7歳	合計
発　　熱		10.1	22.2	0.0					10.8
37.5℃以上 38.5℃未満		6.5	0.0	0.0					6.1
38.5℃以上		3.6	22.2	0.0					4.7
局所反応		9.4	22.2	0.0					10.1
けいれん		0.0	0.0	0.0					0.0
37.5℃未満		0.0	0.0	0.0					0.0
37.5℃以上		0.0	0.0	0.0					0.0
嘔　　吐		1.4	0.0	0.0					1.4
下　　痢		3.6	0.0	0.0					3.4
せき鼻水		21.7	11.1	0.0					20.9
蕁麻疹		0.0	0.0	0.0					0.0
発疹		0.0	0.0	0.0					0.0
リンパ節腫脹		0.0	0.0	0.0					0.0
関節痛		0.0	0.0	0.0					0.0
局所の湿潤		0.0	0.0	0.0					0.0
全身倦怠感		0.0	0.0	0.0					0.0
頭痛		0.0	0.0	0.0					0.0
合　　計		46.4	55.6	0.0					46.6

２種混合（DT）２期　単独接種

（対象者数　361　人）　（異常発生者数　108 人）

	11歳	12歳	合計
年齢別対象者数	190	171	361
発　熱	7	6	13
37.5℃以上 38.5℃未満	1	1	2
38.5℃以上	6	5	11
局所反応	43	44	87
けいれん			
37.5℃未満			
37.5℃以上			
嘔　吐			
下　痢	3	3	6
せき鼻水	15	13	28
蕁麻疹			
発疹			
リンパ節腫脹			
関節痛			
局所の湿潤			
全身倦怠感			
頭痛			
合　計	68	66	134

※うち、不詳（記載なし又は空欄）のもの　0 人

	発　生　割　合		
	11歳	12歳	合計
発　熱	3.7	3.5	3.6
37.5℃以上 38.5℃未満	0.5	0.6	0.6
38.5℃以上	3.2	2.9	3.0
局所反応	22.6	25.7	24.1
けいれん	0.0	0.0	0.0
37.5℃未満	0.0	0.0	0.0
37.5℃以上	0.0	0.0	0.0
嘔　吐	0.0	0.0	0.0
下　痢	1.6	1.8	1.7
せき鼻水	7.9	7.6	7.8
蕁麻疹	0.0	0.0	0.0
発疹	0.0	0.0	0.0
リンパ節腫脹	0.0	0.0	0.0
関節痛	0.0	0.0	0.0
局所の湿潤	0.0	0.0	0.0
全身倦怠感	0.0	0.0	0.0
頭痛	0.0	0.0	0.0
合　計	35.8	38.6	37.1

MR1期　単独接種

（対象者数　47 人）　（異常発生者数　3 人）

	12～23ヶ月	合計
年齢別対象者数	47	47
発　熱	1	1
37.5℃以上 38.5℃未満		
38.5℃以上	1	1
局所反応	1	1
けいれん		
37.5℃未満		
37.5℃以上		
嘔　吐		
下　痢		
せき鼻水		
蕁麻疹	1	1
発疹	1	1
リンパ節腫脹		
関節痛		
局所の湿潤		
全身倦怠感		
頭痛		
合　計	4	4

※うち、不詳（記載なし又は空欄）のもの　0 人

	発生割合	
	12～23ヶ月	合計
発　熱	2.1	2.1
37.5℃以上 38.5℃未満	0.0	0.0
38.5℃以上	2.1	2.1
局所反応	2.1	2.1
けいれん	0.0	0.0
37.5℃未満	0.0	0.0
37.5℃以上	0.0	0.0
嘔　吐	0.0	0.0
下　痢	0.0	0.0
せき鼻水	0.0	0.0
蕁麻疹	2.1	2.1
発疹	2.1	2.1
リンパ節腫脹	0.0	0.0
関節痛	0.0	0.0
局所の湿潤	0.0	0.0
全身倦怠感	0.0	0.0
頭痛	0.0	0.0
合　計	8.5	8.5

MR1期＋DPT-IPV　同時接種

（対象者数　　1　人）　　（異常発生者数　　0 人）

	12～23ヶ月	合計
年齢別対象者数	1	1
発　　熱		
37.5℃以上 38.5℃未満		
38.5℃以上		
局所反応		
けいれん		
37.5℃未満		
37.5℃以上		
嘔　　吐		
下　　痢		
せき鼻水		
蕁麻疹		
発疹		
リンパ節腫脹		
関節痛		
局所の湿潤		
全身倦怠感		
頭痛		
合　　計		

※うち、不詳（記載なし又は空欄）のもの　　0 人

	発　生　割　合	
	12～23ヶ月	合計
発　　熱	0.0	0.0
37.5℃以上 38.5℃未満	0.0	0.0
38.5℃以上	0.0	0.0
局所反応	0.0	0.0
けいれん	0.0	0.0
37.5℃未満	0.0	0.0
37.5℃以上	0.0	0.0
嘔　　吐	0.0	0.0
下　　痢	0.0	0.0
せき鼻水	0.0	0.0
蕁麻疹	0.0	0.0
発疹	0.0	0.0
リンパ節腫脹	0.0	0.0
関節痛	0.0	0.0
局所の湿潤	0.0	0.0
全身倦怠感	0.0	0.0
頭痛	0.0	0.0
合　　計	0.0	0.0

MR1期＋ヒブ　同時接種

（対象者数　　1　人）　　（異常発生者数　　0 人）

	12～23ヶ月	合計
年齢別対象者数	1	1
発　　熱		
37.5℃以上 38.5℃未満		
38.5℃以上		
局所反応		
けいれん		
37.5℃未満		
37.5℃以上		
嘔　　吐		
下　　痢		
せき鼻水		
蕁麻疹		
発疹		
リンパ節腫脹		
関節痛		
局所の湿潤		
全身倦怠感		
頭痛		
合　　計		

※うち、不詳（記載なし又は空欄）のもの　　0 人

	発　生　割　合	
	12～23ヶ月	合計
発　　熱	0.0	0.0
37.5℃以上 38.5℃未満	0.0	0.0
38.5℃以上	0.0	0.0
局所反応	0.0	0.0
けいれん	0.0	0.0
37.5℃未満	0.0	0.0
37.5℃以上	0.0	0.0
嘔　　吐	0.0	0.0
下　　痢	0.0	0.0
せき鼻水	0.0	0.0
蕁麻疹	0.0	0.0
発疹	0.0	0.0
リンパ節腫脹	0.0	0.0
関節痛	0.0	0.0
局所の湿潤	0.0	0.0
全身倦怠感	0.0	0.0
頭痛	0.0	0.0
合　　計	0.0	0.0

MR1期＋小児用肺炎球菌　同時接種

（対象者数　　13　人）　　（異常発生者数　　6 人）

	12～23ヶ月	合計
年齢別対象者数	13	13
発　　熱	4	4
37.5℃以上 38.5℃未満	2	2
38.5℃以上	2	2
局所反応	2	2
けいれん	1	1
37.5℃未満		
37.5℃以上	1	1
嘔　　吐		
下　　痢		
せき鼻水		
蕁麻疹		
発疹		
リンパ節腫脹		
関節痛		
局所の湿潤		
全身倦怠感		
頭痛		
合　　計	7	7

※うち、不詳（記載なし又は空欄）のもの　　0 人

	発　生　割　合	
	12～23ヶ月	合計
発　　熱	30.8	30.8
37.5℃以上 38.5℃未満	15.4	15.4
38.5℃以上	15.4	15.4
局所反応	15.4	15.4
けいれん	7.7	7.7
37.5℃未満	0.0	0.0
37.5℃以上	7.7	7.7
嘔　　吐	0.0	0.0
下　　痢	0.0	0.0
せき鼻水	0.0	0.0
蕁麻疹	0.0	0.0
発疹	0.0	0.0
リンパ節腫脹	0.0	0.0
関節痛	0.0	0.0
局所の湿潤	0.0	0.0
全身倦怠感	0.0	0.0
頭痛	0.0	0.0
合　　計	53.8	53.8

MR1期＋水痘　同時接種

（対象者数　118　人）　（異常発生者数　25 人）

	12～23ヶ月	合計
年齢別対象者数	118	118
発　熱	19	19
37.5℃以上 38.5℃未満	7	7
38.5℃以上	12	12
局所反応	2	2
けいれん		
37.5℃未満		
37.5℃以上		
嘔　吐		
下　痢		
せき鼻水		
蕁麻疹	2	2
発疹	5	5
リンパ節腫脹	1	1
関節痛	1	1
局所の湿潤		
全身倦怠感		
頭痛		
合　計	30	30

※うち、不詳（記載なし又は空欄）のもの　0 人

	発生割合	
	12～23ヶ月	合計
発　熱	16.1	16.1
37.5℃以上 38.5℃未満	5.9	5.9
38.5℃以上	10.2	10.2
局所反応	1.7	1.7
けいれん	0.0	0.0
37.5℃未満	0.0	0.0
37.5℃以上	0.0	0.0
嘔　吐	0.0	0.0
下　痢	0.0	0.0
せき鼻水	0.0	0.0
蕁麻疹	1.7	1.7
発疹	4.2	4.2
リンパ節腫脹	0.8	0.8
関節痛	0.8	0.8
局所の湿潤	0.0	0.0
全身倦怠感	0.0	0.0
頭痛	0.0	0.0
合　計	25.4	25.4

MR1期＋ヒブ＋小児用肺炎球菌　同時接種

（対象者数　　1　人）　　（異常発生者数　　0 人）

	12～23ヶ月	合計
年齢別対象者数	1	1
発　　熱		
37.5℃以上 38.5℃未満		
38.5℃以上		
局所反応		
けいれん		
37.5℃未満		
37.5℃以上		
嘔　　吐		
下　　痢		
せき鼻水		
蕁麻疹		
発疹		
リンパ節腫脹		
関節痛		
局所の湿潤		
全身倦怠感		
頭痛		
合　　計		

※うち、不詳（記載なし又は空欄）のもの　　0 人

	発　生　割　合	
	12～23ヶ月	合計
発　　熱	0.0	0.0
37.5℃以上 38.5℃未満	0.0	0.0
38.5℃以上	0.0	0.0
局所反応	0.0	0.0
けいれん	0.0	0.0
37.5℃未満	0.0	0.0
37.5℃以上	0.0	0.0
嘔　　吐	0.0	0.0
下　　痢	0.0	0.0
せき鼻水	0.0	0.0
蕁麻疹	0.0	0.0
発疹	0.0	0.0
リンパ節腫脹	0.0	0.0
関節痛	0.0	0.0
局所の湿潤	0.0	0.0
全身倦怠感	0.0	0.0
頭痛	0.0	0.0
合　　計	0.0	0.0

MR1期＋ヒブ＋小児用肺炎球菌＋水痘　同時接種

（対象者数　　71　人）　　（異常発生者数　　15 人）

	12～23ヶ月	合計
年齢別対象者数	71	71
発　　熱	6	6
37.5℃以上 38.5℃未満	3	3
38.5℃以上	3	3
局所反応	8	8
けいれん		
37.5℃未満		
37.5℃以上		
嘔　　吐		
下　　痢		
せき鼻水		
蕁麻疹	1	1
発疹	3	3
リンパ節腫脹		
関節痛		
局所の湿潤		
全身倦怠感		
頭痛		
合　　計	18	18

※うち、不詳（記載なし又は空欄）のもの　　0 人

	発　生　割　合	
	12～23ヶ月	合計
発　　熱	8.5	8.5
37.5℃以上 38.5℃未満	4.2	4.2
38.5℃以上	4.2	4.2
局所反応	11.3	11.3
けいれん	0.0	0.0
37.5℃未満	0.0	0.0
37.5℃以上	0.0	0.0
嘔　　吐	0.0	0.0
下　　痢	0.0	0.0
せき鼻水	0.0	0.0
蕁麻疹	1.4	1.4
発疹	4.2	4.2
リンパ節腫脹	0.0	0.0
関節痛	0.0	0.0
局所の湿潤	0.0	0.0
全身倦怠感	0.0	0.0
頭痛	0.0	0.0
合　　計	25.4	25.4

MR1期＋DPT-IPV＋ヒブ＋小児用肺炎球菌＋水痘　同時接種

（対象者数　　0　人）　　（異常発生者数　　0 人）

	12～23ヶ月	合計
年齢別対象者数	0	
発　　熱		
37.5℃以上 38.5℃未満		
38.5℃以上		
局所反応		
けいれん		
37.5℃未満		
37.5℃以上		
嘔　　吐		
下　　痢		
せき鼻水		
蕁麻疹		
発疹		
リンパ節腫脹		
関節痛		
局所の湿潤		
全身倦怠感		
頭痛		
合　　計		

※うち、不詳（記載なし又は空欄）のもの　　0 人

	発　生　割　合	
	12～23ヶ月	合計
発　　熱		0.0
37.5℃以上 38.5℃未満		0.0
38.5℃以上		0.0
局所反応		0.0
けいれん		0.0
37.5℃未満		0.0
37.5℃以上		0.0
嘔　　吐		0.0
下　　痢		0.0
せき鼻水		0.0
蕁麻疹		0.0
発疹		0.0
リンパ節腫脹		0.0
関節痛		0.0
局所の湿潤		0.0
全身倦怠感		0.0
頭痛		0.0
合　　計		0.0

MR2期　単独接種

（対象者数　169　人）　（異常発生者数　20 人）

	5歳～6歳	合計
年齢別対象者数	169	169
発　熱	8	8
37.5℃以上 38.5℃未満	4	4
38.5℃以上	4	4
局所反応	5	5
けいれん		
37.5℃未満		
37.5℃以上		
嘔　吐		
下　痢		
せき鼻水		
蕁麻疹	3	3
発疹	5	5
リンパ節腫脹	1	1
関節痛	4	4
局所の湿潤		
全身倦怠感		
頭痛		
合　計	26	26

※うち、不詳（記載なし又は空欄）のもの　0 人

	発生割合	
	5歳～6歳	合計
発　熱	4.7	4.7
37.5℃以上 38.5℃未満	2.4	2.4
38.5℃以上	2.4	2.4
局所反応	3.0	3.0
けいれん	0.0	0.0
37.5℃未満	0.0	0.0
37.5℃以上	0.0	0.0
嘔　吐	0.0	0.0
下　痢	0.0	0.0
せき鼻水	0.0	0.0
蕁麻疹	1.8	1.8
発疹	3.0	3.0
リンパ節腫脹	0.6	0.6
関節痛	2.4	2.4
局所の湿潤	0.0	0.0
全身倦怠感	0.0	0.0
頭痛	0.0	0.0
合　計	15.4	15.4

日本脳炎1期初回1回目　単独接種

（対象者数　321 人）　（異常発生者数　54 人）

	6～11ヶ月	1歳	2歳	3歳	4歳	5歳	6歳	7歳	合計
年齢別対象者数	26	7	4	252	25	5	2		321
発　熱	5			36	2	1			44
37.5℃以上 38.5℃未満	3			14					17
38.5℃以上	2			22	2	1			27
局所反応				7		1			8
けいれん									
37.5℃未満									
37.5℃以上									
嘔　吐									
下　痢									
せき鼻水									
蕁麻疹				2					2
発疹	1			5					6
リンパ節腫脹									
関節痛									
局所の湿潤									
全身倦怠感									
頭痛									
合　計	6			50	2	2			60

※うち、不詳（記載なし又は空欄）のもの　0 人

	発生割合								
	6～11ヶ月	1歳	2歳	3歳	4歳	5歳	6歳	7歳	合計
発　熱	19.2	0.0	0.0	14.3	8.0	20.0	0.0		13.7
37.5℃以上 38.5℃未満	11.5	0.0	0.0	5.6	0.0	0.0	0.0		5.3
38.5℃以上	7.7	0.0	0.0	8.7	8.0	20.0	0.0		8.4
局所反応	0.0	0.0	0.0	2.8	0.0	20.0	0.0		2.5
けいれん	0.0	0.0	0.0	0.0	0.0	0.0	0.0		0.0
37.5℃未満	0.0	0.0	0.0	0.0	0.0	0.0	0.0		0.0
37.5℃以上	0.0	0.0	0.0	0.0	0.0	0.0	0.0		0.0
嘔　吐	0.0	0.0	0.0	0.0	0.0	0.0	0.0		0.0
下　痢	0.0	0.0	0.0	0.0	0.0	0.0	0.0		0.0
せき鼻水	0.0	0.0	0.0	0.0	0.0	0.0	0.0		0.0
蕁麻疹	0.0	0.0	0.0	0.8	0.0	0.0	0.0		0.6
発疹	3.8	0.0	0.0	2.0	0.0	0.0	0.0		1.9
リンパ節腫脹	0.0	0.0	0.0	0.0	0.0	0.0	0.0		0.0
関節痛	0.0	0.0	0.0	0.0	0.0	0.0	0.0		0.0
局所の湿潤	0.0	0.0	0.0	0.0	0.0	0.0	0.0		0.0
全身倦怠感	0.0	0.0	0.0	0.0	0.0	0.0	0.0		0.0
頭痛	0.0	0.0	0.0	0.0	0.0	0.0	0.0		0.0
合　計	23.1	0.0	0.0	19.8	8.0	40.0	0.0		18.7

日本脳炎1期初回2回目　単独接種

（対象者数　215 人）　（異常発生者数　17 人）

	6～11ヶ月	1歳	2歳	3歳	4歳	5歳	6歳	7歳	合計
年齢別対象者数	20	4	2	162	16	9	1	1	215
発　熱	1			11	1				13
37.5℃以上 38.5℃未満	1			4					5
38.5℃以上				7	1				8
局所反応				2			1		3
けいれん									
37.5℃未満									
37.5℃以上									
嘔　吐									
下　痢									
せき鼻水									
蕁麻疹				1					1
発疹									
リンパ節腫脹									
関節痛									
局所の湿潤									
全身倦怠感									
頭痛									
合　計	1			14	1		1		17

※うち、不詳（記載なし又は空欄）のもの　0 人

	発生割合								
	6～11ヶ月	1歳	2歳	3歳	4歳	5歳	6歳	7歳	合計
発　熱	5.0	0.0	0.0	6.8	6.3	0.0	0.0	0.0	6.0
37.5℃以上 38.5℃未満	5.0	0.0	0.0	2.5	0.0	0.0	0.0	0.0	2.3
38.5℃以上	0.0	0.0	0.0	4.3	6.3	0.0	0.0	0.0	3.7
局所反応	0.0	0.0	0.0	1.2	0.0	0.0	100.0	0.0	1.4
けいれん	0.0	0.0	0.0	0.0	0.0	0.0	0.0	0.0	0.0
37.5℃未満	0.0	0.0	0.0	0.0	0.0	0.0	0.0	0.0	0.0
37.5℃以上	0.0	0.0	0.0	0.0	0.0	0.0	0.0	0.0	0.0
嘔　吐	0.0	0.0	0.0	0.0	0.0	0.0	0.0	0.0	0.0
下　痢	0.0	0.0	0.0	0.0	0.0	0.0	0.0	0.0	0.0
せき鼻水	0.0	0.0	0.0	0.0	0.0	0.0	0.0	0.0	0.0
蕁麻疹	0.0	0.0	0.0	0.6	0.0	0.0	0.0	0.0	0.5
発疹	0.0	0.0	0.0	0.0	0.0	0.0	0.0	0.0	0.0
リンパ節腫脹	0.0	0.0	0.0	0.0	0.0	0.0	0.0	0.0	0.0
関節痛	0.0	0.0	0.0	0.0	0.0	0.0	0.0	0.0	0.0
局所の湿潤	0.0	0.0	0.0	0.0	0.0	0.0	0.0	0.0	0.0
全身倦怠感	0.0	0.0	0.0	0.0	0.0	0.0	0.0	0.0	0.0
頭痛	0.0	0.0	0.0	0.0	0.0	0.0	0.0	0.0	0.0
合　計	5.0	0.0	0.0	8.6	6.3	0.0	100.0	0.0	7.9

日本脳炎1期追加　単独接種

（対象者数　257 人）　（異常発生者数　29 人）

	6～11ヶ月	1歳	2歳	3歳	4歳	5歳	6歳	7歳	合計
年齢別対象者数		12	10	8	155	49	17	6	257
発　熱			1		16	1	1		19
37.5℃以上 38.5℃未満			1		9	1	1		12
38.5℃以上					7				7
局所反応		1			2		3	2	8
けいれん									
37.5℃未満									
37.5℃以上									
嘔　吐									
下　痢									
せき鼻水									
蕁麻疹			1		2				3
発疹			1		1	2			4
リンパ節腫脹									
関節痛									
局所の湿潤									
全身倦怠感									
頭痛									
合　計		1	3		21	3	4	2	34

※うち、不詳（記載なし又は空欄）のもの　0 人

	発生割合								
	6～11ヶ月	1歳	2歳	3歳	4歳	5歳	6歳	7歳	合計
発　熱		0.0	10.0	0.0	10.3	2.0	5.9	0.0	7.4
37.5℃以上 38.5℃未満		0.0	10.0	0.0	5.8	2.0	5.9	0.0	4.7
38.5℃以上		0.0	0.0	0.0	4.5	0.0	0.0	0.0	2.7
局所反応		8.3	0.0	0.0	1.3	0.0	17.6	33.3	3.1
けいれん		0.0	0.0	0.0	0.0	0.0	0.0	0.0	0.0
37.5℃未満		0.0	0.0	0.0	0.0	0.0	0.0	0.0	0.0
37.5℃以上		0.0	0.0	0.0	0.0	0.0	0.0	0.0	0.0
嘔　吐		0.0	0.0	0.0	0.0	0.0	0.0	0.0	0.0
下　痢		0.0	0.0	0.0	0.0	0.0	0.0	0.0	0.0
せき鼻水		0.0	0.0	0.0	0.0	0.0	0.0	0.0	0.0
蕁麻疹		0.0	10.0	0.0	1.3	0.0	0.0	0.0	1.2
発疹		0.0	10.0	0.0	0.6	4.1	0.0	0.0	1.6
リンパ節腫脹		0.0	0.0	0.0	0.0	0.0	0.0	0.0	0.0
関節痛		0.0	0.0	0.0	0.0	0.0	0.0	0.0	0.0
局所の湿潤		0.0	0.0	0.0	0.0	0.0	0.0	0.0	0.0
全身倦怠感		0.0	0.0	0.0	0.0	0.0	0.0	0.0	0.0
頭痛		0.0	0.0	0.0	0.0	0.0	0.0	0.0	0.0
合　計		8.3	30.0	0.0	13.5	6.1	23.5	33.3	13.2

日本脳炎2期　単独接種

（対象者数　268 人）　（異常発生者数　30 人）

	9歳	10歳	11歳	12歳	合計
年齢別対象者数	175	59	15	19	268
発　熱	6	7	1		14
37.5℃以上 38.5℃未満	2	3			5
38.5℃以上	4	4	1		9
局所反応	9	5	2	1	17
けいれん					
37.5℃未満					
37.5℃以上					
嘔　吐					
下　痢					
せき鼻水					
蕁麻疹					
発疹					
リンパ節腫脹					
関節痛					
局所の湿潤					
全身倦怠感					
頭痛					
合　計	15	12	3	1	31

※うち、不詳（記載なし又は空欄）のもの　0 人

	発生割合				
	9歳	10歳	11歳	12歳	合計
発　熱	3.4	11.9	6.7	0.0	5.2
37.5℃以上 38.5℃未満	1.1	5.1	0.0	0.0	1.9
38.5℃以上	2.3	6.8	6.7	0.0	3.4
局所反応	5.1	8.5	13.3	5.3	6.3
けいれん	0.0	0.0	0.0	0.0	0.0
37.5℃未満	0.0	0.0	0.0	0.0	0.0
37.5℃以上	0.0	0.0	0.0	0.0	0.0
嘔　吐	0.0	0.0	0.0	0.0	0.0
下　痢	0.0	0.0	0.0	0.0	0.0
せき鼻水	0.0	0.0	0.0	0.0	0.0
蕁麻疹	0.0	0.0	0.0	0.0	0.0
発疹	0.0	0.0	0.0	0.0	0.0
リンパ節腫脹	0.0	0.0	0.0	0.0	0.0
関節痛	0.0	0.0	0.0	0.0	0.0
局所の湿潤	0.0	0.0	0.0	0.0	0.0
全身倦怠感	0.0	0.0	0.0	0.0	0.0
頭痛	0.0	0.0	0.0	0.0	0.0
合　計	8.6	20.3	20.0	5.3	11.6

BCG　単独接種

（対象者数　840　人）　異常発生者数　0 人）

	3ヶ月未満	3～6か月未満	1歳未満	合計
年齢別対象者数	2	627	211	840
発　熱				
37.5℃以上 38.5℃未満				
38.5℃以上				
局所反応				
けいれん				
37.5℃未満				
37.5℃以上				
嘔　吐				
下　痢				
せき鼻水				
蕁麻疹				
発疹				
リンパ節腫脹				
関節痛				
局所の湿潤				
全身倦怠感				
頭痛				
合　計				

※うち、不詳（記載なし又は空欄）のもの　0 人

	発生割合			
	3ヶ月未満	3～6か月未満	1歳未満	合計
発　熱	0.0	0.0	0.0	0.0
37.5℃以上 38.5℃未満	0.0	0.0	0.0	0.0
38.5℃以上	0.0	0.0	0.0	0.0
局所反応	0.0	0.0	0.0	0.0
けいれん	0.0	0.0	0.0	0.0
37.5℃未満	0.0	0.0	0.0	0.0
37.5℃以上	0.0	0.0	0.0	0.0
嘔　吐	0.0	0.0	0.0	0.0
下　痢	0.0	0.0	0.0	0.0
せき鼻水	0.0	0.0	0.0	0.0
蕁麻疹	0.0	0.0	0.0	0.0
発疹	0.0	0.0	0.0	0.0
リンパ節腫脹	0.0	0.0	0.0	0.0
関節痛	0.0	0.0	0.0	0.0
局所の湿潤	0.0	0.0	0.0	0.0
全身倦怠感	0.0	0.0	0.0	0.0
頭痛	0.0	0.0	0.0	0.0
合　計	0.0	0.0	0.0	0.0

ヒブ初回1回目　単独接種

（対象者数　3 人）　（異常発生者数　2 人）

	2～5ヶ月	6～11ヶ月	1歳	2歳	3歳	4歳	合計
年齢別対象者数	3						3
発　熱							
37.5℃以上 38.5℃未満							
38.5℃以上							
局所反応							
けいれん							
37.5℃未満							
37.5℃以上							
嘔　吐	2						2
下　痢							
せき鼻水							
蕁麻疹							
発疹							
リンパ節腫脹							
関節痛							
局所の湿潤							
全身倦怠感							
頭痛							
合　計	2						2

※うち、不詳（記載なし又は空欄）のもの　0 人

	発　生　割　合						
	2～5ヶ月	6～11ヶ月	1歳	2歳	3歳	4歳	合計
発　熱	0.0						0.0
37.5℃以上 38.5℃未満	0.0						0.0
38.5℃以上	0.0						0.0
局所反応	0.0						0.0
けいれん	0.0						0.0
37.5℃未満	0.0						0.0
37.5℃以上	0.0						0.0
嘔　吐	66.7						66.7
下　痢	0.0						0.0
せき鼻水	0.0						0.0
蕁麻疹	0.0						0.0
発疹	0.0						0.0
リンパ節腫脹	0.0						0.0
関節痛	0.0						0.0
局所の湿潤	0.0						0.0
全身倦怠感	0.0						0.0
頭痛	0.0						0.0
合　計	66.7						66.7

ヒブ初回1回目＋小児用肺炎球菌　同時接種

（対象者数　　11　人）　　（異常発生者数　　2 人）

	２～5ヶ月	６～11ヶ月	１歳	２歳	３歳	４歳	合計
年齢別対象者数	10		1				11
発　　熱	2						2
37.5℃以上 38.5℃未満	2						2
38.5℃以上							
局所反応							
けいれん							
37.5℃未満							
37.5℃以上							
嘔　　吐							
下　　痢							
せき鼻水							
蕁麻疹							
発疹							
リンパ節腫脹							
関節痛							
局所の湿潤							
全身倦怠感							
頭痛							
合　　計	2						2

※うち、不詳（記載なし又は空欄）のもの　　0 人

	発　　生　　割　　合						
	２～5ヶ月	６～11ヶ月	１歳	２歳	３歳	４歳	合計
発　　熱	20.0		0.0				18.2
37.5℃以上 38.5℃未満	20.0		0.0				18.2
38.5℃以上	0.0		0.0				0.0
局所反応	0.0		0.0				0.0
けいれん	0.0		0.0				0.0
37.5℃未満	0.0		0.0				0.0
37.5℃以上	0.0		0.0				0.0
嘔　　吐	0.0		0.0				0.0
下　　痢	0.0		0.0				0.0
せき鼻水	0.0		0.0				0.0
蕁麻疹	0.0		0.0				0.0
発疹	0.0		0.0				0.0
リンパ節腫脹	0.0		0.0				0.0
関節痛	0.0		0.0				0.0
局所の湿潤	0.0		0.0				0.0
全身倦怠感	0.0		0.0				0.0
頭痛	0.0		0.0				0.0
合　　計	20.0		0.0				18.2

ヒブ初回2回目　単独接種

（対象者数　3 人）　（異常発生者数　0 人）

	2～5ヶ月	6～11ヶ月	1歳	2歳	3歳	4歳	合計
年齢別対象者数	3						3
発　熱							
37.5℃以上 38.5℃未満							
38.5℃以上							
局所反応							
けいれん							
37.5℃未満							
37.5℃以上							
嘔　吐							
下　痢							
せき鼻水							
蕁麻疹							
発疹							
リンパ節腫脹							
関節痛							
局所の湿潤							
全身倦怠感							
頭痛							
合　計							

※うち、不詳（記載なし又は空欄）のもの　0 人

	発　生　割　合						
	2～5ヶ月	6～11ヶ月	1歳	2歳	3歳	4歳	合計
発　熱	0.0						0.0
37.5℃以上 38.5℃未満	0.0						0.0
38.5℃以上	0.0						0.0
局所反応	0.0						0.0
けいれん	0.0						0.0
37.5℃未満	0.0						0.0
37.5℃以上	0.0						0.0
嘔　吐	0.0						0.0
下　痢	0.0						0.0
せき鼻水	0.0						0.0
蕁麻疹	0.0						0.0
発疹	0.0						0.0
リンパ節腫脹	0.0						0.0
関節痛	0.0						0.0
局所の湿潤	0.0						0.0
全身倦怠感	0.0						0.0
頭痛	0.0						0.0
合　計	0.0						0.0

ヒブ初回2回目＋小児用肺炎球菌　同時接種

（対象者数　　1　人）　　（異常発生者数　　0 人）

	2～5ヶ月	6～11ヶ月	1歳	2歳	3歳	4歳	合計
年齢別対象者数	1						1
発　　熱							
37.5℃以上 38.5℃未満							
38.5℃以上							
局所反応							
けいれん							
37.5℃未満							
37.5℃以上							
嘔　　吐							
下　　痢							
せき鼻水							
蕁麻疹							
発疹							
リンパ節腫脹							
関節痛							
局所の湿潤							
全身倦怠感							
頭痛							
合　　計							

※うち、不詳（記載なし又は空欄）のもの　　0 人

	発　生　割　合						
	2～5ヶ月	6～11ヶ月	1歳	2歳	3歳	4歳	合計
発　　熱	0.0						0.0
37.5℃以上 38.5℃未満	0.0						0.0
38.5℃以上	0.0						0.0
局所反応	0.0						0.0
けいれん	0.0						0.0
37.5℃未満	0.0						0.0
37.5℃以上	0.0						0.0
嘔　　吐	0.0						0.0
下　　痢	0.0						0.0
せき鼻水	0.0						0.0
蕁麻疹	0.0						0.0
発疹	0.0						0.0
リンパ節腫脹	0.0						0.0
関節痛	0.0						0.0
局所の湿潤	0.0						0.0
全身倦怠感	0.0						0.0
頭痛	0.0						0.0
合　　計	0.0						0.0

ヒブ初回3回目　単独接種

（対象者数　5 人）　（異常発生者数　0 人）

	2～5ヶ月	6～11ヶ月	1歳	2歳	3歳	4歳	合計
年齢別対象者数	5						5
発　熱							
37.5℃以上 38.5℃未満							
38.5℃以上							
局所反応							
けいれん							
37.5℃未満							
37.5℃以上							
嘔　吐							
下　痢							
せき鼻水							
蕁麻疹							
発疹							
リンパ節腫脹							
関節痛							
局所の湿潤							
全身倦怠感							
頭痛							
合　計							

※うち、不詳（記載なし又は空欄）のもの　0 人

	発　生　割　合						
	2～5ヶ月	6～11ヶ月	1歳	2歳	3歳	4歳	合計
発　熱	0.0						0.0
37.5℃以上 38.5℃未満	0.0						0.0
38.5℃以上	0.0						0.0
局所反応	0.0						0.0
けいれん	0.0						0.0
37.5℃未満	0.0						0.0
37.5℃以上	0.0						0.0
嘔　吐	0.0						0.0
下　痢	0.0						0.0
せき鼻水	0.0						0.0
蕁麻疹	0.0						0.0
発疹	0.0						0.0
リンパ節腫脹	0.0						0.0
関節痛	0.0						0.0
局所の湿潤	0.0						0.0
全身倦怠感	0.0						0.0
頭痛	0.0						0.0
合　計	0.0						0.0

ヒブ初回3回目＋小児用肺炎球菌　同時接種

（対象者数　　12　人）　　（異常発生者数　　2 人）

	２～5ヶ月	６～11ヶ月	１歳	２歳	３歳	４歳	合計
年齢別対象者数	9	2	1				12
発　　熱			1				1
37.5℃以上 38.5℃未満			1				1
38.5℃以上							
局所反応	1		1				2
けいれん							
37.5℃未満							
37.5℃以上							
嘔　　吐							
下　　痢			1				1
せき鼻水			1				1
蕁麻疹							
発疹							
リンパ節腫脹							
関節痛							
局所の湿潤							
全身倦怠感							
頭痛							
合　　計	1		4				5

※うち、不詳（記載なし又は空欄）のもの　　0 人

	発　　生　　割　　合						
	２～5ヶ月	６～11ヶ月	１歳	２歳	３歳	４歳	合計
発　　熱	0.0	0.0	100.0				8.3
37.5℃以上 38.5℃未満	0.0	0.0	100.0				8.3
38.5℃以上	0.0	0.0	0.0				0.0
局所反応	11.1	0.0	100.0				16.7
けいれん	0.0	0.0	0.0				0.0
37.5℃未満	0.0	0.0	0.0				0.0
37.5℃以上	0.0	0.0	0.0				0.0
嘔　　吐	0.0	0.0	0.0				0.0
下　　痢	0.0	0.0	100.0				8.3
せき鼻水	0.0	0.0	100.0				8.3
蕁麻疹	0.0	0.0	0.0				0.0
発疹	0.0	0.0	0.0				0.0
リンパ節腫脹	0.0	0.0	0.0				0.0
関節痛	0.0	0.0	0.0				0.0
局所の湿潤	0.0	0.0	0.0				0.0
全身倦怠感	0.0	0.0	0.0				0.0
頭痛	0.0	0.0	0.0				0.0
合　　計	11.1	0.0	400.0				41.7

ヒブ追加　単独接種

（対象者数　11 人）　（異常発生者数　3 人）

	2～5ヶ月	6～11ヶ月	1歳	2歳	3歳	4歳	合計
年齢別対象者数			11				11
発　熱							
37.5℃以上 38.5℃未満							
38.5℃以上							
局所反応			2				2
けいれん							
37.5℃未満							
37.5℃以上							
嘔　吐							
下　痢			1				1
せき鼻水							
蕁麻疹							
発疹							
リンパ節腫脹							
関節痛							
局所の湿潤							
全身倦怠感							
頭痛							
合　計			3				3

※うち、不詳（記載なし又は空欄）のもの　0 人

	発生割合						
	2～5ヶ月	6～11ヶ月	1歳	2歳	3歳	4歳	合計
発　熱			0.0				0.0
37.5℃以上 38.5℃未満			0.0				0.0
38.5℃以上			0.0				0.0
局所反応			18.2				18.2
けいれん			0.0				0.0
37.5℃未満			0.0				0.0
37.5℃以上			0.0				0.0
嘔　吐			0.0				0.0
下　痢			9.1				9.1
せき鼻水			0.0				0.0
蕁麻疹			0.0				0.0
発疹			0.0				0.0
リンパ節腫脹			0.0				0.0
関節痛			0.0				0.0
局所の湿潤			0.0				0.0
全身倦怠感			0.0				0.0
頭痛			0.0				0.0
合　計			27.3				27.3

ヒブ追加＋小児用肺炎球菌　同時接種

（対象者数　97　人）　（異常発生者数　37 人）

	２～5ヶ月	６～11ヶ月	１歳	２歳	３歳	４歳	合計
年齢別対象者数			95	1	1		97
発　　熱			23	1			24
37.5℃以上 38.5℃未満			11				11
38.5℃以上			12	1			13
局所反応			14	1			15
けいれん							
37.5℃未満							
37.5℃以上							
嘔　　吐			5				5
下　　痢			8	1			9
せき鼻水			13				13
蕁麻疹							
発疹							
リンパ節腫脹							
関節痛							
局所の湿潤							
全身倦怠感							
頭痛							
合　　計			63	3			66

※うち、不詳（記載なし又は空欄）のもの　0 人

	発　生　割　合						
	２～5ヶ月	６～11ヶ月	１歳	２歳	３歳	４歳	合計
発　　熱			24.2	100.0	0.0		24.7
37.5℃以上 38.5℃未満			11.6	0.0	0.0		11.3
38.5℃以上			12.6	100.0	0.0		13.4
局所反応			14.7	100.0	0.0		15.5
けいれん			0.0	0.0	0.0		0.0
37.5℃未満			0.0	0.0	0.0		0.0
37.5℃以上			0.0	0.0	0.0		0.0
嘔　　吐			5.3	0.0	0.0		5.2
下　　痢			8.4	100.0	0.0		9.3
せき鼻水			13.7	0.0	0.0		13.4
蕁麻疹			0.0	0.0	0.0		0.0
発疹			0.0	0.0	0.0		0.0
リンパ節腫脹			0.0	0.0	0.0		0.0
関節痛			0.0	0.0	0.0		0.0
局所の湿潤			0.0	0.0	0.0		0.0
全身倦怠感			0.0	0.0	0.0		0.0
頭痛			0.0	0.0	0.0		0.0
合　　計			66.3	300.0	0.0		68.0

小児用肺炎球菌初回1回目　単独接種

（対象者数　6 人）　（異常発生者数　0 人）

	2～5ヶ月	6～11ヶ月	1歳	2歳	3歳	4歳	合計
年齢別対象者数	6						6
発　熱							
37.5℃以上 38.5℃未満							
38.5℃以上							
局所反応							
けいれん							
37.5℃未満							
37.5℃以上							
嘔　吐							
下　痢							
せき鼻水							
蕁麻疹							
発疹							
リンパ節腫脹							
関節痛							
局所の湿潤							
全身倦怠感							
頭痛							
合　計							

※うち、不詳（記載なし又は空欄）のもの　0 人

	発　生　割　合						
	2～5ヶ月	6～11ヶ月	1歳	2歳	3歳	4歳	合計
発　熱	0.0						0.0
37.5℃以上 38.5℃未満	0.0						0.0
38.5℃以上	0.0						0.0
局所反応	0.0						0.0
けいれん	0.0						0.0
37.5℃未満	0.0						0.0
37.5℃以上	0.0						0.0
嘔　吐	0.0						0.0
下　痢	0.0						0.0
せき鼻水	0.0						0.0
蕁麻疹	0.0						0.0
発疹	0.0						0.0
リンパ節腫脹	0.0						0.0
関節痛	0.0						0.0
局所の湿潤	0.0						0.0
全身倦怠感	0.0						0.0
頭痛	0.0						0.0
合　計	0.0						0.0

小児用肺炎球菌初回2回目　単独接種

（対象者数　2 人）　（異常発生者数　0 人）

	2～5ヶ月	6～11ヶ月	1歳	2歳	3歳	4歳	合計
年齢別対象者数	2						2
発　熱							
37.5℃以上 38.5℃未満							
38.5℃以上							
局所反応							
けいれん							
37.5℃未満							
37.5℃以上							
嘔　吐							
下　痢							
せき鼻水							
蕁麻疹							
発疹							
リンパ節腫脹							
関節痛							
局所の湿潤							
全身倦怠感							
頭痛							
合　計							

※うち、不詳（記載なし又は空欄）のもの　0 人

	発　生　割　合						
	2～5ヶ月	6～11ヶ月	1歳	2歳	3歳	4歳	合計
発　熱	0.0						0.0
37.5℃以上 38.5℃未満	0.0						0.0
38.5℃以上	0.0						0.0
局所反応	0.0						0.0
けいれん	0.0						0.0
37.5℃未満	0.0						0.0
37.5℃以上	0.0						0.0
嘔　吐	0.0						0.0
下　痢	0.0						0.0
せき鼻水	0.0						0.0
蕁麻疹	0.0						0.0
発疹	0.0						0.0
リンパ節腫脹	0.0						0.0
関節痛	0.0						0.0
局所の湿潤	0.0						0.0
全身倦怠感	0.0						0.0
頭痛	0.0						0.0
合　計	0.0						0.0

小児用肺炎球菌初回3回目　単独接種

（対象者数　3 人）　（異常発生者数　0 人）

	2～5ヶ月	6～11ヶ月	1歳	2歳	3歳	4歳	合計
年齢別対象者数	2	1					3
発　熱							
37.5℃以上 38.5℃未満							
38.5℃以上							
局所反応							
けいれん							
37.5℃未満							
37.5℃以上							
嘔　吐							
下　痢							
せき鼻水							
蕁麻疹							
発疹							
リンパ節腫脹							
関節痛							
局所の湿潤							
全身倦怠感							
頭痛							
合　計							

※うち、不詳（記載なし又は空欄）のもの　0 人

	発　生　割　合						
	2～5ヶ月	6～11ヶ月	1歳	2歳	3歳	4歳	合計
発　熱	0.0	0.0					0.0
37.5℃以上 38.5℃未満	0.0	0.0					0.0
38.5℃以上	0.0	0.0					0.0
局所反応	0.0	0.0					0.0
けいれん	0.0	0.0					0.0
37.5℃未満	0.0	0.0					0.0
37.5℃以上	0.0	0.0					0.0
嘔　吐	0.0	0.0					0.0
下　痢	0.0	0.0					0.0
せき鼻水	0.0	0.0					0.0
蕁麻疹	0.0	0.0					0.0
発疹	0.0	0.0					0.0
リンパ節腫脹	0.0	0.0					0.0
関節痛	0.0	0.0					0.0
局所の湿潤	0.0	0.0					0.0
全身倦怠感	0.0	0.0					0.0
頭痛	0.0	0.0					0.0
合　計	0.0	0.0					0.0

小児用肺炎球菌追加　単独接種

（対象者数　10 人）　（異常発生者数　2 人）

	2～5ヶ月	6～11ヶ月	1歳	2歳	3歳	4歳	合計
年齢別対象者数			10				10
発　熱							
37.5℃以上 38.5℃未満							
38.5℃以上							
局所反応			1				1
けいれん							
37.5℃未満							
37.5℃以上							
嘔　吐							
下　痢							
せき鼻水			1				1
蕁麻疹							
発疹							
リンパ節腫脹							
関節痛							
局所の湿潤							
全身倦怠感							
頭痛							
合　計			2				2

※うち、不詳（記載なし又は空欄）のもの　0 人

	発　生　割　合						
	2～5ヶ月	6～11ヶ月	1歳	2歳	3歳	4歳	合計
発　熱			0.0				0.0
37.5℃以上 38.5℃未満			0.0				0.0
38.5℃以上			0.0				0.0
局所反応			10.0				10.0
けいれん			0.0				0.0
37.5℃未満			0.0				0.0
37.5℃以上			0.0				0.0
嘔　吐			0.0				0.0
下　痢			0.0				0.0
せき鼻水			10.0				10.0
蕁麻疹			0.0				0.0
発疹			0.0				0.0
リンパ節腫脹			0.0				0.0
関節痛			0.0				0.0
局所の湿潤			0.0				0.0
全身倦怠感			0.0				0.0
頭痛			0.0				0.0
合　計			20.0				20.0

水痘1回目　単独接種

（対象者数　32 人）　（異常発生者数　7 人）

	12～17ヶ月	18～23ヶ月	24～29ヶ月	30～35ヶ月	合計
年齢別対象者数	22	7	2	1	32
発　熱	3	1	1		5
37.5℃以上 38.5℃未満	2	1			3
38.5℃以上	1		1		2
局所反応		1			1
けいれん					
37.5℃未満					
37.5℃以上					
嘔　吐					
下　痢					
せき鼻水					
蕁麻疹	1				1
発疹	1				1
リンパ節腫脹					
関節痛					
局所の湿潤					
全身倦怠感					
頭痛					
合　計	5	2	1		8

※うち、不詳（記載なし又は空欄）のもの　0 人

	発生割合				
	12～17ヶ月	18～23ヶ月	24～29ヶ月	30～35ヶ月	合計
発　熱	13.6	14.3	50.0	0.0	15.6
37.5℃以上 38.5℃未満	9.1	14.3	0.0	0.0	9.4
38.5℃以上	4.5	0.0	50.0	0.0	6.3
局所反応	0.0	14.3	0.0	0.0	3.1
けいれん	0.0	0.0	0.0	0.0	0.0
37.5℃未満	0.0	0.0	0.0	0.0	0.0
37.5℃以上	0.0	0.0	0.0	0.0	0.0
嘔　吐	0.0	0.0	0.0	0.0	0.0
下　痢	0.0	0.0	0.0	0.0	0.0
せき鼻水	0.0	0.0	0.0	0.0	0.0
蕁麻疹	4.5	0.0	0.0	0.0	3.1
発疹	4.5	0.0	0.0	0.0	3.1
リンパ節腫脹	0.0	0.0	0.0	0.0	0.0
関節痛	0.0	0.0	0.0	0.0	0.0
局所の湿潤	0.0	0.0	0.0	0.0	0.0
全身倦怠感	0.0	0.0	0.0	0.0	0.0
頭痛	0.0	0.0	0.0	0.0	0.0
合　計	22.7	28.6	50.0	0.0	25.0

水痘2回目　単独接種

（対象者数　88　人）　（異常発生者数　9 人）

	12～17ヶ月	18～23ヶ月	24～29ヶ月	30～35ヶ月	合計
年齢別対象者数	5	46	24	13	88
発　熱	1	4	2		7
37.5℃以上 38.5℃未満	1	1	1		3
38.5℃以上		3	1		4
局所反応		1			1
けいれん					
37.5℃未満					
37.5℃以上					
嘔　吐					
下　痢					
せき鼻水					
蕁麻疹					
発疹		2			2
リンパ節腫脹					
関節痛					
局所の湿潤					
全身倦怠感					
頭痛					
合　計	1	7	2		10

※うち、不詳（記載なし又は空欄）のもの　0 人

	発生割合				
	12～17ヶ月	18～23ヶ月	24～29ヶ月	30～35ヶ月	合計
発　熱	20.0	8.7	8.3	0.0	8.0
37.5℃以上 38.5℃未満	20.0	2.2	4.2	0.0	3.4
38.5℃以上	0.0	6.5	4.2	0.0	4.5
局所反応	0.0	2.2	0.0	0.0	1.1
けいれん	0.0	0.0	0.0	0.0	0.0
37.5℃未満	0.0	0.0	0.0	0.0	0.0
37.5℃以上	0.0	0.0	0.0	0.0	0.0
嘔　吐	0.0	0.0	0.0	0.0	0.0
下　痢	0.0	0.0	0.0	0.0	0.0
せき鼻水	0.0	0.0	0.0	0.0	0.0
蕁麻疹	0.0	0.0	0.0	0.0	0.0
発疹	0.0	4.3	0.0	0.0	2.3
リンパ節腫脹	0.0	0.0	0.0	0.0	0.0
関節痛	0.0	0.0	0.0	0.0	0.0
局所の湿潤	0.0	0.0	0.0	0.0	0.0
全身倦怠感	0.0	0.0	0.0	0.0	0.0
頭痛	0.0	0.0	0.0	0.0	0.0
合　計	20.0	15.2	8.3	0.0	11.4

B型肝炎1回目　単独接種

（対象者数　11 人）　（異常発生者数　1 人）

	2～11ヶ月	合計
年齢別対象者数	11	11
発　熱	1	1
37.5℃以上 38.5℃未満		
38.5℃以上	1	1
局所反応		
けいれん		
37.5℃未満		
37.5℃以上		
嘔　吐		
下　痢		
せき鼻水		
蕁麻疹		
発疹		
リンパ節腫脹		
関節痛		
局所の湿潤		
全身倦怠感		
頭痛		
合　計	1	1

※うち、不詳（記載なし又は空欄）のもの　0 人

	発生割合	
	2～11ヶ月	合計
発　熱	9.1	9.1
37.5℃以上 38.5℃未満	0.0	0.0
38.5℃以上	9.1	9.1
局所反応	0.0	0.0
けいれん	0.0	0.0
37.5℃未満	0.0	0.0
37.5℃以上	0.0	0.0
嘔　吐	0.0	0.0
下　痢	0.0	0.0
せき鼻水	0.0	0.0
蕁麻疹	0.0	0.0
発疹	0.0	0.0
リンパ節腫脹	0.0	0.0
関節痛	0.0	0.0
局所の湿潤	0.0	0.0
全身倦怠感	0.0	0.0
頭痛	0.0	0.0
合　計	9.1	9.1

B型肝炎1回目＋DPT-IPV＋ヒブ＋小児用肺炎球菌　同時接種

（対象者数　18　人）　（異常発生者数　3 人）

	2～11ヶ月	合計
年齢別対象者数	18	18
発　熱	2	2
37.5℃以上 38.5℃未満	1	1
38.5℃以上	1	1
局所反応		
けいれん		
37.5℃未満		
37.5℃以上		
嘔　吐		
下　痢		
せき鼻水		
蕁麻疹		
発疹	1	1
リンパ節腫脹		
関節痛		
局所の湿潤		
全身倦怠感		
頭痛		
合　計	3	3

※うち、不詳（記載なし又は空欄）のもの　0 人

	発生割合	
	2～11ヶ月	合計
発　熱	11.1	11.1
37.5℃以上 38.5℃未満	5.6	5.6
38.5℃以上	5.6	5.6
局所反応	0.0	0.0
けいれん	0.0	0.0
37.5℃未満	0.0	0.0
37.5℃以上	0.0	0.0
嘔　吐	0.0	0.0
下　痢	0.0	0.0
せき鼻水	0.0	0.0
蕁麻疹	0.0	0.0
発疹	5.6	5.6
リンパ節腫脹	0.0	0.0
関節痛	0.0	0.0
局所の湿潤	0.0	0.0
全身倦怠感	0.0	0.0
頭痛	0.0	0.0
合　計	16.7	16.7

B型肝炎2回目　単独接種

（対象者数　3 人）　（異常発生者数　0 人）

	2～11ヶ月	合計
年齢別対象者数	3	3
発　熱		
37.5℃以上 38.5℃未満		
38.5℃以上		
局所反応		
けいれん		
37.5℃未満		
37.5℃以上		
嘔　吐		
下　痢		
せき鼻水		
蕁麻疹		
発疹		
リンパ節腫脹		
関節痛		
局所の湿潤		
全身倦怠感		
頭痛		
合　計		

※うち、不詳（記載なし又は空欄）のもの　0 人

	発生割合	
	2～11ヶ月	合計
発　熱	0.0	0.0
37.5℃以上 38.5℃未満	0.0	0.0
38.5℃以上	0.0	0.0
局所反応	0.0	0.0
けいれん	0.0	0.0
37.5℃未満	0.0	0.0
37.5℃以上	0.0	0.0
嘔　吐	0.0	0.0
下　痢	0.0	0.0
せき鼻水	0.0	0.0
蕁麻疹	0.0	0.0
発疹	0.0	0.0
リンパ節腫脹	0.0	0.0
関節痛	0.0	0.0
局所の湿潤	0.0	0.0
全身倦怠感	0.0	0.0
頭痛	0.0	0.0
合　計	0.0	0.0

B型肝炎2回目＋DPT-IPV＋ヒブ＋小児用肺炎球菌　同時接種

（対象者数　　9 人）　　（異常発生者数　　2 人）

	2～11ヶ月	合計
年齢別対象者数	9	9
発　　熱	1	1
37.5℃以上 38.5℃未満	1	1
38.5℃以上		
局所反応		
けいれん		
37.5℃未満		
37.5℃以上		
嘔　　吐		
下　　痢		
せき鼻水		
蕁麻疹		
発疹	1	1
リンパ節腫脹		
関節痛		
局所の湿潤		
全身倦怠感		
頭痛		
合　　計	2	2

※うち、不詳（記載なし又は空欄）のもの　　0 人

	発　生　割　合	
	2～11ヶ月	合計
発　　熱	11.1	11.1
37.5℃以上 38.5℃未満	11.1	11.1
38.5℃以上	0.0	0.0
局所反応	0.0	0.0
けいれん	0.0	0.0
37.5℃未満	0.0	0.0
37.5℃以上	0.0	0.0
嘔　　吐	0.0	0.0
下　　痢	0.0	0.0
せき鼻水	0.0	0.0
蕁麻疹	0.0	0.0
発疹	11.1	11.1
リンパ節腫脹	0.0	0.0
関節痛	0.0	0.0
局所の湿潤	0.0	0.0
全身倦怠感	0.0	0.0
頭痛	0.0	0.0
合　　計	22.2	22.2

B型肝炎3回目　単独接種

（対象者数　269　人）　（異常発生者数　40 人）

	2～11ヶ月	合計
年齢別対象者数	269	269
発　熱	13	13
37.5℃以上 38.5℃未満	9	9
38.5℃以上	4	4
局所反応	20	20
けいれん		
37.5℃未満		
37.5℃以上		
嘔　吐	8	8
下　痢		
せき鼻水		
蕁麻疹	4	4
発疹	6	6
リンパ節腫脹		
関節痛		
局所の湿潤		
全身倦怠感		
頭痛		
合　計	51	51

※うち、不詳（記載なし又は空欄）のもの　0 人

	発生割合	
	2～11ヶ月	合計
発　熱	4.8	4.8
37.5℃以上 38.5℃未満	3.3	3.3
38.5℃以上	1.5	1.5
局所反応	7.4	7.4
けいれん	0.0	0.0
37.5℃未満	0.0	0.0
37.5℃以上	0.0	0.0
嘔　吐	3.0	3.0
下　痢	0.0	0.0
せき鼻水	0.0	0.0
蕁麻疹	1.5	1.5
発疹	2.2	2.2
リンパ節腫脹	0.0	0.0
関節痛	0.0	0.0
局所の湿潤	0.0	0.0
全身倦怠感	0.0	0.0
頭痛	0.0	0.0
合　計	19.0	19.0

B型肝炎3回目＋DPT-IPV＋ヒブ＋小児用肺炎球菌　同時接種

（対象者数　　0　人）　　（異常発生者数　　0 人）

	2～11ヶ月	合計
年齢別対象者数		
発　　熱		
37.5℃以上 38.5℃未満		
38.5℃以上		
局所反応		
けいれん		
37.5℃未満		
37.5℃以上		
嘔　　吐		
下　　痢		
せき鼻水		
蕁麻疹		
発疹		
リンパ節腫脹		
関節痛		
局所の湿潤		
全身倦怠感		
頭痛		
合　　計		

※うち、不詳（記載なし又は空欄）のもの　　0 人

	発　生　割　合	
	2～11ヶ月	合計
発　　熱		0.0
37.5℃以上 38.5℃未満		0.0
38.5℃以上		0.0
局所反応		0.0
けいれん		0.0
37.5℃未満		0.0
37.5℃以上		0.0
嘔　　吐		0.0
下　　痢		0.0
せき鼻水		0.0
蕁麻疹		0.0
発疹		0.0
リンパ節腫脹		0.0
関節痛		0.0
局所の湿潤		0.0
全身倦怠感		0.0
頭痛		0.0
合　　計		0.0

ロタ1回目　単独接種

（対象者数　4 人）　（異常発生者数　1 人）

	2～7ヶ月	合計
年齢別対象者数	4	4
発　熱		
37.5℃以上 38.5℃未満		
38.5℃以上		
局所反応		
けいれん		
37.5℃未満		
37.5℃以上		
嘔　吐		
下　痢		
せき鼻水		
蕁麻疹		
発疹	1	1
リンパ節腫脹		
関節痛		
局所の湿潤		
全身倦怠感		
頭痛		
血便		
合　計	1	1

※うち、不詳（記載なし又は空欄）のもの　0 人

	発生割合	
	2～7ヶ月	合計
発　熱	0.0	0.0
37.5℃以上 38.5℃未満	0.0	0.0
38.5℃以上	0.0	0.0
局所反応	0.0	0.0
けいれん	0.0	0.0
37.5℃未満	0.0	0.0
37.5℃以上	0.0	0.0
嘔　吐	0.0	0.0
下　痢	0.0	0.0
せき鼻水	0.0	0.0
蕁麻疹	0.0	0.0
発疹	25.0	25.0
リンパ節腫脹	0.0	0.0
関節痛	0.0	0.0
局所の湿潤	0.0	0.0
全身倦怠感	0.0	0.0
頭痛	0.0	0.0
血便	0.0	0.0
合　計	25.0	25.0

ロタ1回目＋ヒブ＋小児用肺炎球菌+B型肝炎　同時接種

（対象者数　　9 人）　　（異常発生者数　　1 人）

	２～7ヶ月	合計
年齢別対象者数	9	9
発　　熱	1	1
37.5℃以上 38.5℃未満	1	1
38.5℃以上		
局所反応		
けいれん		
37.5℃未満		
37.5℃以上		
嘔　　吐		
下　　痢		
せき鼻水		
蕁麻疹		
発疹		
リンパ節腫脹		
関節痛		
局所の湿潤		
全身倦怠感		
頭痛		
血便		
合　　計	1	1

※うち、不詳（記載なし又は空欄）のもの　　0 人

	発　生　割　合	
	２～7ヶ月	合計
発　　熱	11.1	11.1
37.5℃以上 38.5℃未満	11.1	11.1
38.5℃以上	0.0	0.0
局所反応	0.0	0.0
けいれん	0.0	0.0
37.5℃未満	0.0	0.0
37.5℃以上	0.0	0.0
嘔　　吐	0.0	0.0
下　　痢	0.0	0.0
せき鼻水	0.0	0.0
蕁麻疹	0.0	0.0
発疹	0.0	0.0
リンパ節腫脹	0.0	0.0
関節痛	0.0	0.0
局所の湿潤	0.0	0.0
全身倦怠感	0.0	0.0
頭痛	0.0	0.0
血便	0.0	0.0
合　　計	11.1	11.1

ロタ2回目　単独接種

（対象者数　11 人）　（異常発生者数　0 人）

	2～7ヶ月	合計
年齢別対象者数	11	11
発　熱		
37.5℃以上 38.5℃未満		
38.5℃以上		
局所反応		
けいれん		
37.5℃未満		
37.5℃以上		
嘔　吐		
下　痢		
せき鼻水		
蕁麻疹		
発疹		
リンパ節腫脹		
関節痛		
局所の湿潤		
全身倦怠感		
頭痛		
血便		
合　計		

※うち、不詳（記載なし又は空欄）のもの　0 人

	発生割合	
	2～7ヶ月	合計
発　熱	0.0	0.0
37.5℃以上 38.5℃未満	0.0	0.0
38.5℃以上	0.0	0.0
局所反応	0.0	0.0
けいれん	0.0	0.0
37.5℃未満	0.0	0.0
37.5℃以上	0.0	0.0
嘔　吐	0.0	0.0
下　痢	0.0	0.0
せき鼻水	0.0	0.0
蕁麻疹	0.0	0.0
発疹	0.0	0.0
リンパ節腫脹	0.0	0.0
関節痛	0.0	0.0
局所の湿潤	0.0	0.0
全身倦怠感	0.0	0.0
頭痛	0.0	0.0
血便	0.0	0.0
合　計	0.0	0.0

0

2回目

ロタ2回目＋ヒブ＋小児用肺炎球菌+B型肝炎　同時接種

（対象者数　4 人）　（異常発生者数　1 人）

	2～7ヶ月	合計
年齢別対象者数	4	4
発　熱	1	1
37.5℃以上 38.5℃未満	1	1
38.5℃以上		
局所反応		
けいれん		
37.5℃未満		
37.5℃以上		
嘔　吐		
下　痢		
せき鼻水		
蕁麻疹		
発疹		
リンパ節腫脹		
関節痛		
局所の湿潤		
全身倦怠感		
頭痛		
血便		
合　計	1	1

※うち、不詳（記載なし又は空欄）のもの　0 人

	発生割合	
	2～7ヶ月	合計
発　熱	25.0	25.0
37.5℃以上 38.5℃未満	25.0	25.0
38.5℃以上	0.0	0.0
局所反応	0.0	0.0
けいれん	0.0	0.0
37.5℃未満	0.0	0.0
37.5℃以上	0.0	0.0
嘔　吐	0.0	0.0
下　痢	0.0	0.0
せき鼻水	0.0	0.0
蕁麻疹	0.0	0.0
発疹	0.0	0.0
リンパ節腫脹	0.0	0.0
関節痛	0.0	0.0
局所の湿潤	0.0	0.0
全身倦怠感	0.0	0.0
頭痛	0.0	0.0
血便	0.0	0.0
合　計	25.0	25.0

ロタ3回目　単独接種

（対象者数　1 人）　（異常発生者数　0 人）

	2～7ヶ月	合計
年齢別対象者数	1	1
発　熱		
37.5℃以上 38.5℃未満		
38.5℃以上		
局所反応		
けいれん		
37.5℃未満		
37.5℃以上		
嘔　吐		
下　痢		
せき鼻水		
蕁麻疹		
発疹		
リンパ節腫脹		
関節痛		
局所の湿潤		
全身倦怠感		
頭痛		
血便		
合　計		

※うち、不詳（記載なし又は空欄）のもの　0 人

	発生割合	
	2～7ヶ月	合計
発　熱	0.0	0.0
37.5℃以上 38.5℃未満	0.0	0.0
38.5℃以上	0.0	0.0
局所反応	0.0	0.0
けいれん	0.0	0.0
37.5℃未満	0.0	0.0
37.5℃以上	0.0	0.0
嘔　吐	0.0	0.0
下　痢	0.0	0.0
せき鼻水	0.0	0.0
蕁麻疹	0.0	0.0
発疹	0.0	0.0
リンパ節腫脹	0.0	0.0
関節痛	0.0	0.0
局所の湿潤	0.0	0.0
全身倦怠感	0.0	0.0
頭痛	0.0	0.0
血便	0.0	0.0
合　計	0.0	0.0

ロタ3回目＋ヒブ＋小児用肺炎球菌+B型肝炎　同時接種

（対象者数　　0 人）　　（異常発生者数　　0 人）

	2～7ヶ月	合計
年齢別対象者数		
発　　熱		
37.5℃以上 38.5℃未満		
38.5℃以上		
局所反応		
けいれん		
37.5℃未満		
37.5℃以上		
嘔　　吐		
下　　痢		
せき鼻水		
蕁麻疹		
発疹		
リンパ節腫脹		
関節痛		
局所の湿潤		
全身倦怠感		
頭痛		
血便		
合　　計		

※うち、不詳（記載なし又は空欄）のもの　　0 人

	発　生　割　合	
	2～7ヶ月	合計
発　　熱		0.0
37.5℃以上 38.5℃未満		0.0
38.5℃以上		0.0
局所反応		0.0
けいれん		0.0
37.5℃未満		0.0
37.5℃以上		0.0
嘔　　吐		0.0
下　　痢		0.0
せき鼻水		0.0
蕁麻疹		0.0
発疹		0.0
リンパ節腫脹		0.0
関節痛		0.0
局所の湿潤		0.0
全身倦怠感		0.0
頭痛		0.0
血便		0.0
合　　計		0.0

HPV1回目　単独接種

（対象者数　311 人）　（異常発生者数　56 人）

	11歳	12歳	13歳	14歳	15歳	16歳	17歳	18歳	19歳	20歳	21歳	22歳	23歳	24歳	25歳	合計
年齢別対象者数	4	20	36	49	34	35	17	22	11	20	30	16	11	2	4	311
発　　熱			1	1	1		1	1			1					6
37.5℃以上 38.5℃未満			1		1		1	1			1					5
38.5℃以上				1												1
局所反応	1	1	6	7	5	1	4	1		1	3	2	1		1	34
けいれん																0
37.5℃未満																0
37.5℃以上																0
嘔　　吐											1	1				2
下　　痢																0
せき鼻水																0
蕁麻疹	1															1
発疹																0
リンパ節腫脹																0
関節痛																0
局所の湿潤																0
全身倦怠感	1	1	2	4	2	3	3	2			4	1				23
頭痛		1	4	4	3	3	2	1	1		2	2			1	24.0
合　　計	3	3	13	16	11	7	10	5	1	1	11	6	1		2	90

※うち、不詳（記載なし又は空欄）のもの　0 人

	発　生　割　合															
	11歳	12歳	13歳	14歳	15歳	16歳	17歳	18歳	19歳	20歳	21歳	22歳	23歳	24歳	25歳	合計
発　　熱	0.0	0.0	2.8	2.0	2.9	0.0	5.9	4.5	0.0	0.0	3.3	0.0	0.0	0.0	0.0	1.9
37.5℃以上 38.5℃未満	0.0	0.0	2.8	0.0	2.9	0.0	5.9	4.5	0.0	0.0	3.3	0.0	0.0	0.0	0.0	1.6
38.5℃以上	0.0	0.0	0.0	2.0	0.0	0.0	0.0	0.0	0.0	0.0	0.0	0.0	0.0	0.0	0.0	0.3
局所反応	25.0	5.0	16.7	14.3	14.7	2.9	23.5	4.5	0.0	5.0	10.0	12.5	9.1	0.0	25.0	10.9
けいれん	0.0	0.0	0.0	0.0	0.0	0.0	0.0	0.0	0.0	0.0	0.0	0.0	0.0	0.0	0.0	0.0
37.5℃未満	0.0	0.0	0.0	0.0	0.0	0.0	0.0	0.0	0.0	0.0	0.0	0.0	0.0	0.0	0.0	0.0
37.5℃以上	0.0	0.0	0.0	0.0	0.0	0.0	0.0	0.0	0.0	0.0	0.0	0.0	0.0	0.0	0.0	0.0
嘔　　吐	0.0	0.0	0.0	0.0	0.0	0.0	0.0	0.0	0.0	0.0	3.3	6.3	0.0	0.0	0.0	0.6
下　　痢	0.0	0.0	0.0	0.0	0.0	0.0	0.0	0.0	0.0	0.0	0.0	0.0	0.0	0.0	0.0	0.0
せき鼻水	0.0	0.0	0.0	0.0	0.0	0.0	0.0	0.0	0.0	0.0	0.0	0.0	0.0	0.0	0.0	0.0
蕁麻疹	25.0	0.0	0.0	0.0	0.0	0.0	0.0	0.0	0.0	0.0	0.0	0.0	0.0	0.0	0.0	0.3
発疹	0.0	0.0	0.0	0.0	0.0	0.0	0.0	0.0	0.0	0.0	0.0	0.0	0.0	0.0	0.0	0.0
リンパ節腫脹	0.0	0.0	0.0	0.0	0.0	0.0	0.0	0.0	0.0	0.0	0.0	0.0	0.0	0.0	0.0	0.0
関節痛	0.0	0.0	0.0	0.0	0.0	0.0	0.0	0.0	0.0	0.0	0.0	0.0	0.0	0.0	0.0	0.0
局所の湿潤	0.0	0.0	0.0	0.0	0.0	0.0	0.0	0.0	0.0	0.0	0.0	0.0	0.0	0.0	0.0	0.0
全身倦怠感	25.0	5.0	5.6	8.2	5.9	8.6	17.6	9.1	0.0	0.0	13.3	6.3	0.0	0.0	0.0	7.4
頭痛	0.0	5.0	11.1	8.2	8.8	8.6	11.8	4.5	9.1	0.0	6.7	12.5	0.0	0.0	25.0	7.7
合　　計	75.0	15.0	36.1	32.7	32.4	20.0	58.8	22.7	9.1	5.0	36.7	37.5	9.1	0.0	50.0	28.9

HPV2回目　単独接種

（対象者数　363 人）　（異常発生者数　59 人）

	11歳	12歳	13歳	14歳	15歳	16歳	17歳	18歳	19歳	20歳	21歳	22歳	23歳	24歳	25歳	合計
年齢別対象者数	3	21	34	40	64	42	20	21	24	24	30	17	13	7	3	363
発　熱		1			2	1			1			1				6
37.5℃以上 38.5℃未満					1	1						1				3
38.5℃以上		1			1				1							3
局所反応	1	4	7	5	13	6	1	1	2	2	1	4				47
けいれん																0
37.5℃未満																0
37.5℃以上																0
嘔　吐																0
下　痢																0
せき鼻水																0
蕁麻疹												1				1
発疹																0
リンパ節腫脹																0
関節痛																0
局所の湿潤																0
全身倦怠感	1	1		1	5	2			1		1	1	1			14
頭痛	1		1	1	1	2			1			2				9.0
合　計	3	6	8	7	21	11	1	1	5	2	2	9	1			77

※うち、不詳（記載なし又は空欄）のもの　0 人

	発生割合															
	11歳	12歳	13歳	14歳	15歳	16歳	17歳	18歳	19歳	20歳	21歳	22歳	23歳	24歳	25歳	合計
発　熱	0.0	4.8	0.0	0.0	3.1	2.4	0.0	0.0	4.2	0.0	0.0	5.9	0.0	0.0	0.0	1.7
37.5℃以上 38.5℃未満	0.0	0.0	0.0	0.0	1.6	2.4	0.0	0.0	0.0	0.0	0.0	5.9	0.0	0.0	0.0	0.8
38.5℃以上	0.0	4.8	0.0	0.0	1.6	0.0	0.0	0.0	4.2	0.0	0.0	0.0	0.0	0.0	0.0	0.8
局所反応	33.3	19.0	20.6	12.5	20.3	14.3	5.0	4.8	8.3	8.3	3.3	23.5	0.0	0.0	0.0	12.9
けいれん	0.0	0.0	0.0	0.0	0.0	0.0	0.0	0.0	0.0	0.0	0.0	0.0	0.0	0.0	0.0	0.0
37.5℃未満	0.0	0.0	0.0	0.0	0.0	0.0	0.0	0.0	0.0	0.0	0.0	0.0	0.0	0.0	0.0	0.0
37.5℃以上	0.0	0.0	0.0	0.0	0.0	0.0	0.0	0.0	0.0	0.0	0.0	0.0	0.0	0.0	0.0	0.0
嘔　吐	0.0	0.0	0.0	0.0	0.0	0.0	0.0	0.0	0.0	0.0	0.0	0.0	0.0	0.0	0.0	0.0
下　痢	0.0	0.0	0.0	0.0	0.0	0.0	0.0	0.0	0.0	0.0	0.0	0.0	0.0	0.0	0.0	0.0
せき鼻水	0.0	0.0	0.0	0.0	0.0	0.0	0.0	0.0	0.0	0.0	0.0	0.0	0.0	0.0	0.0	0.0
蕁麻疹	0.0	0.0	0.0	0.0	0.0	0.0	0.0	0.0	0.0	0.0	0.0	5.9	0.0	0.0	0.0	0.3
発疹	0.0	0.0	0.0	0.0	0.0	0.0	0.0	0.0	0.0	0.0	0.0	0.0	0.0	0.0	0.0	0.0
リンパ節腫脹	0.0	0.0	0.0	0.0	0.0	0.0	0.0	0.0	0.0	0.0	0.0	0.0	0.0	0.0	0.0	0.0
関節痛	0.0	0.0	0.0	0.0	0.0	0.0	0.0	0.0	0.0	0.0	0.0	0.0	0.0	0.0	0.0	0.0
局所の湿潤	0.0	0.0	0.0	0.0	0.0	0.0	0.0	0.0	0.0	0.0	0.0	0.0	0.0	0.0	0.0	0.0
全身倦怠感	33.3	4.8	0.0	2.5	7.8	4.8	0.0	0.0	4.2	0.0	3.3	5.9	7.7	0.0	0.0	3.9
頭痛	33.3	0.0	2.9	2.5	1.6	4.8	0.0	0.0	4.2	0.0	0.0	11.8	0.0	0.0	0.0	2.5
合　計	100.0	28.6	23.5	17.5	32.8	26.2	5.0	4.8	20.8	8.3	6.7	52.9	7.7	0.0	0.0	21.2

HPV3回目　単独接種

（対象者数　215 人）　（異常発生者数　30 人）

	11歳	12歳	13歳	14歳	15歳	16歳	17歳	18歳	19歳	20歳	21歳	22歳	23歳	24歳	25歳	合計
年齢別対象者数		1	3	3	27	41	27	18	31	11	16	19	13	2	3	215
発　熱						3					1		2			6
37.5℃以上 38.5℃未満						3					1		2			6
38.5℃以上																0
局所反応			1		3	6			1	1	4		3			19
けいれん																0
37.5℃未満																0
37.5℃以上																0
嘔　吐																0
下　痢																0
せき鼻水																0
蕁麻疹											1					1
発疹																0
リンパ節腫脹																0
関節痛																0
局所の湿潤																0
全身倦怠感						4					1	1	2			8
頭痛				1	2	6	1				2	1	3			16.0
合　計			1	1	5	19	1		1	1	9	2	10			50

※うち、不詳（記載なし又は空欄）のもの　0 人

	発生割合															
	11歳	12歳	13歳	14歳	15歳	16歳	17歳	18歳	19歳	20歳	21歳	22歳	23歳	24歳	25歳	合計
発　熱		0.0	0.0	0.0	0.0	7.3	0.0	0.0	0.0	0.0	6.3	0.0	15.4	0.0	0.0	2.8
37.5℃以上 38.5℃未満		0.0	0.0	0.0	0.0	7.3	0.0	0.0	0.0	0.0	6.3	0.0	15.4	0.0	0.0	2.8
38.5℃以上		0.0	0.0	0.0	0.0	0.0	0.0	0.0	0.0	0.0	0.0	0.0	0.0	0.0	0.0	0.0
局所反応		0.0	33.3	0.0	11.1	14.6	0.0	0.0	3.2	9.1	25.0	0.0	23.1	0.0	0.0	8.8
けいれん		0.0	0.0	0.0	0.0	0.0	0.0	0.0	0.0	0.0	0.0	0.0	0.0	0.0	0.0	0.0
37.5℃未満		0.0	0.0	0.0	0.0	0.0	0.0	0.0	0.0	0.0	0.0	0.0	0.0	0.0	0.0	0.0
37.5℃以上		0.0	0.0	0.0	0.0	0.0	0.0	0.0	0.0	0.0	0.0	0.0	0.0	0.0	0.0	0.0
嘔　吐		0.0	0.0	0.0	0.0	0.0	0.0	0.0	0.0	0.0	0.0	0.0	0.0	0.0	0.0	0.0
下　痢		0.0	0.0	0.0	0.0	0.0	0.0	0.0	0.0	0.0	0.0	0.0	0.0	0.0	0.0	0.0
せき鼻水		0.0	0.0	0.0	0.0	0.0	0.0	0.0	0.0	0.0	0.0	0.0	0.0	0.0	0.0	0.0
蕁麻疹		0.0	0.0	0.0	0.0	0.0	0.0	0.0	0.0	0.0	6.3	0.0	0.0	0.0	0.0	0.5
発疹		0.0	0.0	0.0	0.0	0.0	0.0	0.0	0.0	0.0	0.0	0.0	0.0	0.0	0.0	0.0
リンパ節腫脹		0.0	0.0	0.0	0.0	0.0	0.0	0.0	0.0	0.0	0.0	0.0	0.0	0.0	0.0	0.0
関節痛		0.0	0.0	0.0	0.0	0.0	0.0	0.0	0.0	0.0	0.0	0.0	0.0	0.0	0.0	0.0
局所の湿潤		0.0	0.0	0.0	0.0	0.0	0.0	0.0	0.0	0.0	0.0	0.0	0.0	0.0	0.0	0.0
全身倦怠感		0.0	0.0	0.0	0.0	9.8	0.0	0.0	0.0	0.0	6.3	5.3	15.4	0.0	0.0	3.7
頭痛		0.0	0.0	33.3	7.4	14.6	3.7	0.0	0.0	0.0	12.5	5.3	23.1	0.0	0.0	7.4
合　計		0.0	33.3	33.3	18.5	46.3	3.7	0.0	3.2	9.1	56.3	10.5	76.9	0.0	0.0	23.3

インフルエンザ　単独接種

（対象者数　209 人）　（異常発生者数　35 人）

	60～64歳	65～69歳	70～74歳	75～79歳	80～84歳	85～89歳	90～94歳	95歳以上	合計
年齢別対象者数	63	63	49	11	12	6	1	4	209
発　熱			1						1
37.5℃以上 38.5℃未満			1						1
38.5℃以上									0
局所反応	11	9	9	1				1	31
けいれん									0
37.5℃未満									0
37.5℃以上									0
嘔　吐									0
下　痢									0
せき鼻水									0
蕁麻疹									0
発疹									0
リンパ節腫脹									0
関節痛									0
局所の湿潤									0
全身倦怠感	1	3	2		1				7
頭痛		1						1	2
合　計	12	13	12	1	1			2	41

※うち、不詳（記載なし又は空欄）のもの　0 人

	発生割合								
	60～64歳	65～69歳	70～74歳	75～79歳	80～84歳	85～89歳	90～94歳	95歳以上	合計
発　熱	0.0	0.0	2.0	0.0	0.0	0.0	0.0	0.0	0.5
37.5℃以上 38.5℃未満	0.0	0.0	2.0	0.0	0.0	0.0	0.0	0.0	0.5
38.5℃以上	0.0	0.0	0.0	0.0	0.0	0.0	0.0	0.0	0.0
局所反応	17.5	14.3	18.4	9.1	0.0	0.0	0.0	25.0	14.8
けいれん	0.0	0.0	0.0	0.0	0.0	0.0	0.0	0.0	0.0
37.5℃未満	0.0	0.0	0.0	0.0	0.0	0.0	0.0	0.0	0.0
37.5℃以上	0.0	0.0	0.0	0.0	0.0	0.0	0.0	0.0	0.0
嘔　吐	0.0	0.0	0.0	0.0	0.0	0.0	0.0	0.0	0.0
下　痢	0.0	0.0	0.0	0.0	0.0	0.0	0.0	0.0	0.0
せき鼻水	0.0	0.0	0.0	0.0	0.0	0.0	0.0	0.0	0.0
蕁麻疹	0.0	0.0	0.0	0.0	0.0	0.0	0.0	0.0	0.0
発疹	0.0	0.0	0.0	0.0	0.0	0.0	0.0	0.0	0.0
リンパ節腫脹	0.0	0.0	0.0	0.0	0.0	0.0	0.0	0.0	0.0
関節痛	0.0	0.0	0.0	0.0	0.0	0.0	0.0	0.0	0.0
局所の湿潤	0.0	0.0	0.0	0.0	0.0	0.0	0.0	0.0	0.0
全身倦怠感	1.6	4.8	4.1	0.0	8.3	0.0	0.0	0.0	3.3
頭痛	0.0	1.6	0.0	0.0	0.0	0.0	0.0	25.0	1.0
合　計	19.0	20.6	24.5	9.1	8.3	0.0	0.0	50.0	19.6

高齢者用肺炎球菌　単独接種

（対象者数　70 人）　（異常発生者数　15 人）

	60～64歳	65～69歳	70～74歳	75～79歳	80～84歳	85～89歳	90～94歳	95歳以上	合計
年齢別対象者数	12	41	7	7	2	1			70
発　熱		1	2						3
37.5℃以上 38.5℃未満			2						2
38.5℃以上		1							1
局所反応	3	8	3						14
けいれん	12	41	7	7	2	1			70
37.5℃未満	12								12
37.5℃以上		41							41
嘔　吐									0
下　痢									0
せき鼻水									0
蕁麻疹									0
発疹									0
リンパ節腫脹									0
関節痛									0
局所の湿潤									0
全身倦怠感		5	2						7
頭痛		2							2
合　計	15	57	14	7	2	1			96

※うち、不詳（記載なし又は空欄）のもの　0 人

	発生割合								
	60～64歳	65～69歳	70～74歳	75～79歳	80～84歳	85～89歳	90～94歳	95歳以上	合計
発　熱	0.0	2.4	28.6	0.0	0.0	0.0			4.3
37.5℃以上 38.5℃未満	0.0	0.0	28.6	0.0	0.0	0.0			2.9
38.5℃以上	0.0	2.4	0.0	0.0	0.0	0.0			1.4
局所反応	25.0	19.5	42.9	0.0	0.0	0.0			20.0
けいれん	100.0	100.0	100.0	100.0	100.0	100.0			100.0
37.5℃未満	100.0	0.0	0.0	0.0	0.0	0.0			17.1
37.5℃以上	0.0	100.0	0.0	0.0	0.0	0.0			58.6
嘔　吐	0.0	0.0	0.0	0.0	0.0	0.0			0.0
下　痢	0.0	0.0	0.0	0.0	0.0	0.0			0.0
せき鼻水	0.0	0.0	0.0	0.0	0.0	0.0			0.0
蕁麻疹	0.0	0.0	0.0	0.0	0.0	0.0			0.0
発疹	0.0	0.0	0.0	0.0	0.0	0.0			0.0
リンパ節腫脹	0.0	0.0	0.0	0.0	0.0	0.0			0.0
関節痛	0.0	0.0	0.0	0.0	0.0	0.0			0.0
局所の湿潤	0.0	0.0	0.0	0.0	0.0	0.0			0.0
全身倦怠感	0.0	12.2	28.6	0.0	0.0	0.0			10.0
頭痛	0.0	4.9	0.0	0.0	0.0	0.0			2.9
合　計	125.0	139.0	200.0	100.0	100.0	100.0			137.1

令和５年度

集　計　表

第６群、第７群

期別・接種部位別・症状別

（単独接種、同時接種）

DPT-IPV1期初回1回目　全接種

（対象者数　350 人）　（異常発生者数　82 人）

	左上腕	右上腕	左大腿	右大腿	その他	不明	合計
接種部位別対象者数	166	119	26	22	17		350
発　熱	21	13	2	3	1		40
37.5℃以上 38.5℃未満	17	9		2	1		29
38.5℃以上	5	4	2	1			12
局所反応	17	9		1	1		28
けいれん							
37.5℃未満							
37.5℃以上							
嘔　吐	2						2
下　痢	4	5					9
せき鼻水	8	12	3	2			25
蕁麻疹							
発疹							
リンパ節腫脹							
関節痛							
局所の湿潤							
全身倦怠感							
頭痛							
合　計	52	39	5	6	2		104

	発生割合						
	左上腕	右上腕	左大腿	右大腿	その他	不明	合計
発　熱	12.7	10.9	7.7	13.6	5.9		11.4
37.5℃以上 38.5℃未満	10.2	7.6		9.1	5.9		8.3
38.5℃以上	3.0	3.4	7.7	4.5			3.4
局所反応	10.2	7.6		4.5	5.9		8.0
けいれん							
37.5℃未満							
37.5℃以上							
嘔　吐	1.2						0.6
下　痢	2.4	4.2					2.6
せき鼻水	4.8	10.1	11.5	9.1			7.1
蕁麻疹							
発疹							
リンパ節腫脹							
関節痛							
局所の湿潤							
全身倦怠感							
頭痛							
合　計	31.3	32.8	19.2	27.3	11.8		29.7

DPT-IPV1期初回2回目　全接種

（対象者数　344 人）　（異常発生者数　116 人）

	左上腕	右上腕	左大腿	右大腿	その他	不明	合計
接種部位別対象者数	97	132	23	71	21		344
発　熱	23	25	4	17	7		76
37.5℃以上 38.5℃未満	16	19	4	9	5		53
38.5℃以上	7	6		8	2		23
局所反応	10	16	3	8	2		39
けいれん							
37.5℃未満							
37.5℃以上							
嘔　吐		2					2
下　痢	3	5		4			12
せき鼻水	5	10	2	7			24
蕁麻疹							
発疹							
リンパ節腫脹							
関節痛							
局所の湿潤							
全身倦怠感							
頭痛							
合　計	41	58	9	36	9		153

	発　生　割　合						
	左上腕	右上腕	左大腿	右大腿	その他	不明	合計
発　熱	23.7	18.9	17.4	23.9	33.3		22.1
37.5℃以上 38.5℃未満	16.5	14.4	17.4	12.7	23.8		15.4
38.5℃以上	7.2	4.5		11.3	9.5		6.7
局所反応	10.3	12.1	13.0	11.3	9.5		11.3
けいれん							
37.5℃未満							
37.5℃以上							
嘔　吐		1.5					0.6
下　痢	3.1	3.8		5.6			3.5
せき鼻水	5.2	7.6	8.7	9.9			7.0
蕁麻疹							
発疹							
リンパ節腫脹							
関節痛							
局所の湿潤							
全身倦怠感							
頭痛							
合　計	42.3	43.9	39.1	50.7	42.9		44.5

DPT-IPV1期初回3回目　全接種

（対象者数　364 人）　（異常発生者数　106 人）

	左上腕	右上腕	左大腿	右大腿	その他	不明	合計
接種部位別対象者数	141	147	48	25	3		364
発　熱	18	15	5	3			41
37.5℃以上 38.5℃未満	14	12	3	2			31
38.5℃以上	4	3	2	1			10
局所反応	24	12	4	7			47
けいれん							
37.5℃未満							
37.5℃以上							
嘔　吐	1	2					3
下　痢	9	4	1	1			15
せき鼻水	16	11	2	5			34
蕁麻疹							
発疹							
リンパ節腫脹							
関節痛							
局所の湿潤							
全身倦怠感							
頭痛							
合　計	68	44	12	16			140

	発　生　割　合						
	左上腕	右上腕	左大腿	右大腿	その他	不明	合計
発　熱	12.8	10.2	10.4	12.0			11.3
37.5℃以上 38.5℃未満	9.9	8.2	6.3	8.0			8.5
38.5℃以上	2.8	2.0	4.2	4.0			2.7
局所反応	17.0	8.2	8.3	28.0			12.9
けいれん							
37.5℃未満							
37.5℃以上							
嘔　吐	0.7	1.4					0.8
下　痢	6.4	2.7	2.1	4.0			4.1
せき鼻水	11.3	7.5	4.2	20.0			9.3
蕁麻疹							
発疹							
リンパ節腫脹							
関節痛							
局所の湿潤							
全身倦怠感							
頭痛							
合　計	48.2	29.9	25.0	64.0			38.5

DPT-IPV1期追加　全接種

（対象者数　327 人）　（異常発生者数　123 人）

	左上腕	右上腕	左大腿	右大腿	その他	不明	合計
接種部位別対象者数	226	86	6	5	4		327
発　熱	32	10	1	1			44
37.5℃以上 38.5℃未満	20	4	1				25
38.5℃以上	12	6		1			19
局所反応	29	10					39
けいれん							
37.5℃未満							
37.5℃以上							
嘔　吐	2	2		1			5
下　痢	8	5					13
せき鼻水	55	14	1	1	1		72
蕁麻疹							
発疹							
リンパ節腫脹							
関節痛							
局所の湿潤							
全身倦怠感							
頭痛							
合　計	126	41	2	3	1		173

	発　生　割　合						
	左上腕	右上腕	左大腿	右大腿	その他	不明	合計
発　熱	14.2	11.6	16.7	20.0			13.5
37.5℃以上 38.5℃未満	8.8	4.7	16.7				7.6
38.5℃以上	5.3	7.0		20.0			5.8
局所反応	12.8	11.6					11.9
けいれん							
37.5℃未満							
37.5℃以上							
嘔　吐	0.9	2.3		20.0			1.5
下　痢	3.5	5.8					4.0
せき鼻水	24.3	16.3	16.7	20.0	25.0		22.0
蕁麻疹							
発疹							
リンパ節腫脹							
関節痛							
局所の湿潤							
全身倦怠感							
頭痛							
合　計	55.8	47.7	33.3	60.0	25.0		52.9

DT 全接種

（対象者数 586 人）　　（異常発生者数 166 人）

	左上腕	右上腕	左大腿	右大腿	その他	不明	合計
接種部位別対象者数	444	138	2	2			586
発　熱	22	6					28
37.5℃以上 38.5℃未満	8						8
38.5℃以上	14	6					20
局所反応	99	24					123
けいれん							
37.5℃未満							
37.5℃以上							
嘔　吐	4	2					6
下　痢	4	3					7
せき鼻水	38	13					51
蕁麻疹							
発疹							
リンパ節腫脹							
関節痛							
局所の湿潤							
全身倦怠感							
頭痛							
合　計	167	48					215

	発　生　割　合						
	左上腕	右上腕	左大腿	右大腿	その他	不明	合計
発　熱	5.0	4.3					4.8
37.5℃以上 38.5℃未満	1.8						1.4
38.5℃以上	3.2	4.3					3.4
局所反応	22.3	17.4					21.0
けいれん							
37.5℃未満							
37.5℃以上							
嘔　吐	0.9	1.4					1.0
下　痢	0.9	2.2					1.2
せき鼻水	8.6	9.4					8.7
蕁麻疹							
発疹							
リンパ節腫脹							
関節痛							
局所の湿潤							
全身倦怠感							
頭痛							
合　計	37.6	34.8					36.7

MR1期　全接種

（対象者数　603 人）　（異常発生者数　122 人）

	左上腕	右上腕	左大腿	右大腿	その他	不明	合計
接種部位別対象者数	358	177	65		3		603
発　熱	45	27	10				82
37.5℃以上 38.5℃未満	25	12	2				39
38.5℃以上	20	15	8				43
局所反応	15	8	2				25
けいれん	1						1
37.5℃未満							
37.5℃以上	1						1
嘔　吐							
下　痢							
せき鼻水							
蕁麻疹	4	5	1				10
発疹	15	7	6				28
リンパ節腫脹	2	1	1				4
関節痛	1						1
局所の湿潤							
全身倦怠感							
頭痛							
合　計	83	48	20				151

	発　生　割　合						
	左上腕	右上腕	左大腿	右大腿	その他	不明	合計
発　熱	12.6	15.3	15.4				13.6
37.5℃以上 38.5℃未満	7.0	6.8	3.1				6.5
38.5℃以上	5.6	8.5	12.3				7.1
局所反応	4.2	4.5	3.1				4.1
けいれん	0.3						0.2
37.5℃未満							
37.5℃以上	0.3						0.2
嘔　吐							
下　痢							
せき鼻水							
蕁麻疹	1.1	2.8	1.5				1.7
発疹	4.2	4.0	9.2				4.6
リンパ節腫脹	0.6	0.6	1.5				0.7
関節痛	0.3						0.2
局所の湿潤							
全身倦怠感							
頭痛							
合　計	23.2	27.1	30.8				25.0

MR2期　全接種

（対象者数　398 人）　（異常発生者数　51 人）

	左上腕	右上腕	左大腿	右大腿	その他	不明	合計
接種部位別対象者数	264	133			1		398
発　熱	20	10					30
37.5℃以上 38.5℃未満	8	5					13
38.5℃以上	12	5					17
局所反応	10	5					15
けいれん							
37.5℃未満							
37.5℃以上							
嘔　吐							
下　痢							
せき鼻水							
蕁麻疹	3	1					4
発疹	5	2					7
リンパ節腫脹	2						2
関節痛	7	2					9
局所の湿潤							
全身倦怠感							
頭痛							
合　計	47	20					67

	発　生　割　合						
	左上腕	右上腕	左大腿	右大腿	その他	不明	合計
発　熱	7.6	7.5					7.5
37.5℃以上 38.5℃未満	3.0	3.8					3.3
38.5℃以上	4.5	3.8					4.3
局所反応	3.8	3.8					3.8
けいれん							
37.5℃未満							
37.5℃以上							
嘔　吐							
下　痢							
せき鼻水							
蕁麻疹	1.1	0.8					1.0
発疹	1.9	1.5					1.8
リンパ節腫脹	0.8						0.5
関節痛	2.7	1.5					2.3
局所の湿潤							
全身倦怠感							
頭痛							
合　計	17.8	15.0					16.8

日本脳炎1期初回1回目　全接種

（対象者数　418 人）　（異常発生者数　75 人）

	左上腕	右上腕	左大腿	右大腿	その他	不明	合計
接種部位別対象者数	306	104	6	1	1		418
発　熱	42	17	2	1			62
37.5℃以上 38.5℃未満	16	9	1				26
38.5℃以上	26	8	1	1			36
局所反応	8	4					12
けいれん							
37.5℃未満							
37.5℃以上							
嘔　吐							
下　痢							
せき鼻水							
蕁麻疹	3	1			1		5
発疹	4	6			1		11
リンパ節腫脹							
関節痛							
局所の湿潤							
全身倦怠感							
頭痛							
合　計	57	28	2	1	2		90

	発　生　割　合						
	左上腕	右上腕	左大腿	右大腿	その他	不明	合計
発　熱	13.7	16.3	33.3	100.0			14.8
37.5℃以上 38.5℃未満	5.2	8.7	16.7				6.2
38.5℃以上	8.5	7.7	16.7	100.0			8.6
局所反応	2.6	3.8					2.9
けいれん							
37.5℃未満							
37.5℃以上							
嘔　吐							
下　痢							
せき鼻水							
蕁麻疹	1.0	1.0			100.0		1.2
発疹	1.3	5.8			100.0		2.6
リンパ節腫脹							
関節痛							
局所の湿潤							
全身倦怠感							
頭痛							
合　計	18.6	26.9	33.3	100.0	200.0		21.5

日本脳炎1期初回2回目　全接種

（対象者数　273 人）　（異常発生者数　21 人）

	左上腕	右上腕	左大腿	右大腿	その他	不明	合計
接種部位別対象者数	80	188		4	1		273
発　熱	6	10					16
37.5℃以上 38.5℃未満	2	4					6
38.5℃以上	4	6					10
局所反応	1	4					5
けいれん		1					1
37.5℃未満							
37.5℃以上		1					1
嘔　吐							
下　痢							
せき鼻水							
蕁麻疹		1					1
発疹							
リンパ節腫脹							
関節痛							
局所の湿潤							
全身倦怠感							
頭痛							
合　計	7	16					23

	発　生　割　合						
	左上腕	右上腕	左大腿	右大腿	その他	不明	合計
発　熱	7.5	5.3					5.9
37.5℃以上 38.5℃未満	2.5	2.1					2.2
38.5℃以上	5.0	3.2					3.7
局所反応	1.3	2.1					1.8
けいれん		0.5					0.4
37.5℃未満							
37.5℃以上		0.5					0.4
嘔　吐							
下　痢							
せき鼻水							
蕁麻疹		0.5					0.4
発疹							
リンパ節腫脹							
関節痛							
局所の湿潤							
全身倦怠感							
頭痛							
合　計	8.8	8.5					8.4

日本脳炎1期追加　全接種

（対象者数　421 人）　（異常発生者数　49 人）

	左上腕	右上腕	左大腿	右大腿	その他	不明	合計
接種部位別対象者数	293	124	2	1	1		421
発　熱	24	7					31
37.5℃以上 38.5℃未満	14	2					16
38.5℃以上	10	5					15
局所反応	12	3					15
けいれん							
37.5℃未満							
37.5℃以上							
嘔　吐							
下　痢							
せき鼻水							
蕁麻疹	3						3
発疹	6		1				7
リンパ節腫脹							
関節痛							
局所の湿潤							
全身倦怠感							
頭痛							
合　計	45	10	1				56

	発　生　割　合						
	左上腕	右上腕	左大腿	右大腿	その他	不明	合計
発　熱	8.2	5.6					7.4
37.5℃以上 38.5℃未満	4.8	1.6					3.8
38.5℃以上	3.4	4.0					3.6
局所反応	4.1	2.4					3.6
けいれん							
37.5℃未満							
37.5℃以上							
嘔　吐							
下　痢							
せき鼻水							
蕁麻疹	1.0						0.7
発疹	2.0		50.0				1.7
リンパ節腫脹							
関節痛							
局所の湿潤							
全身倦怠感							
頭痛							
合　計	15.4	8.1	50.0				13.3

日本脳炎2期　全接種

（対象者数　424 人）　（異常発生者数　56 人）

	左上腕	右上腕	左大腿	右大腿	その他	不明	合計
接種部位別対象者数	275	148			1		424
発　熱	12	11					23
37.5℃以上 38.5℃未満	6	4					10
38.5℃以上	6	7					13
局所反応	20	17					37
けいれん							
37.5℃未満							
37.5℃以上							
嘔　吐							
下　痢							
せき鼻水							
蕁麻疹							
発疹							
リンパ節腫脹							
関節痛							
局所の湿潤							
全身倦怠感							
頭痛							
合　計	32	28					60

	発　生　割　合						
	左上腕	右上腕	左大腿	右大腿	その他	不明	合計
発　熱	4.4	7.4					5.4
37.5℃以上 38.5℃未満	2.2	2.7					2.4
38.5℃以上	2.2	4.7					3.1
局所反応	7.3	11.5					8.7
けいれん							
37.5℃未満							
37.5℃以上							
嘔　吐							
下　痢							
せき鼻水							
蕁麻疹							
発疹							
リンパ節腫脹							
関節痛							
局所の湿潤							
全身倦怠感							
頭痛							
合　計	11.6	18.9					14.2

BCG 全接種

（対象者数 958 人）　　（異常発生者数 1 人）

	左上腕	右上腕	左大腿	右大腿	その他	不明	合計
接種部位別対象者数	936	18	3		1		958
発　熱							
37.5℃以上 38.5℃未満							
38.5℃以上							
局所反応							
けいれん							
37.5℃未満							
37.5℃以上							
嘔　吐							
下　痢							
せき鼻水							
蕁麻疹							
発疹							
リンパ節腫脹							
関節痛							
局所の湿潤	1						1
全身倦怠感							
頭痛							
合　計	1						1

	発生割合						
	左上腕	右上腕	左大腿	右大腿	その他	不明	合計
発　熱							
37.5℃以上 38.5℃未満							
38.5℃以上							
局所反応							
けいれん							
37.5℃未満							
37.5℃以上							
嘔　吐							
下　痢							
せき鼻水							
蕁麻疹							
発疹							
リンパ節腫脹							
関節痛							
局所の湿潤	0.1						0.1
全身倦怠感							
頭痛							
合　計	0.1						0.1

ヒブ初回1回目　全接種

（対象者数　437 人）　（異常発生者数　106 人）

	左上腕	右上腕	左大腿	右大腿	その他	不明	合計
接種部位別対象者数	323	84	14	13	3		437
発　熱	44	7	2	3			56
37.5℃以上 38.5℃未満	39	6	2	3			50
38.5℃以上	5	1					6
局所反応	17	9	1	1			28
けいれん							
37.5℃未満							
37.5℃以上							
嘔　吐	5	2					7
下　痢	10	1					11
せき鼻水	19	11	1	2			33
蕁麻疹							
発疹							
リンパ節腫脹							
関節痛							
局所の湿潤							
全身倦怠感							
頭痛							
合　計	95	30	4	6			135

	発　生　割　合						
	左上腕	右上腕	左大腿	右大腿	その他	不明	合計
発　熱	13.6	8.3	14.3	23.1			12.8
37.5℃以上 38.5℃未満	12.1	7.1	14.3	23.1			11.4
38.5℃以上	1.5	1.2					1.4
局所反応	5.3	10.7	7.1	7.7			6.4
けいれん							
37.5℃未満							
37.5℃以上							
嘔　吐	1.5	2.4					1.6
下　痢	3.1	1.2					2.5
せき鼻水	5.9	13.1	7.1	15.4			7.6
蕁麻疹							
発疹							
リンパ節腫脹							
関節痛							
局所の湿潤							
全身倦怠感							
頭痛							
合　計	29.4	35.7	28.6	46.2			30.9

ヒブ初回2回目　全接種

（対象者数　270 人）　（異常発生者数　94 人）

	左上腕	右上腕	左大腿	右大腿	その他	不明	合計
接種部位別対象者数	77	167	6	18	2		270
発　熱	13	41	1	4	2		61
37.5℃以上 38.5℃未満	8	25	1	3	1		38
38.5℃以上	5	16		1	1		23
局所反応	6	21		1	1		29
けいれん							
37.5℃未満							
37.5℃以上							
嘔　吐	1	3		1			5
下　痢	1	8		2			11
せき鼻水	5	14	1	1	1		22
蕁麻疹							
発疹							
リンパ節腫脹							
関節痛							
局所の湿潤							
全身倦怠感							
頭痛							
合　計	26	87	2	9	4		128

	発　生　割　合						
	左上腕	右上腕	左大腿	右大腿	その他	不明	合計
発　熱	16.9	24.6	16.7	22.2	100.0		22.6
37.5℃以上 38.5℃未満	10.4	15.0	16.7	16.7	50.0		14.1
38.5℃以上	6.5	9.6		5.6	50.0		8.5
局所反応	7.8	12.6		5.6	50.0		10.7
けいれん							
37.5℃未満							
37.5℃以上							
嘔　吐	1.3	1.8		5.6			1.9
下　痢	1.3	4.8		11.1			4.1
せき鼻水	6.5	8.4	16.7	5.6	50.0		8.1
蕁麻疹							
発疹							
リンパ節腫脹							
関節痛							
局所の湿潤							
全身倦怠感							
頭痛							
合　計	33.8	52.1	33.3	50.0	200.0		47.4

ヒブ初回3回目　全接種

（対象者数　313 人）　（異常発生者数　79 人）

	左上腕	右上腕	左大腿	右大腿	その他	不明	合計
接種部位別対象者数	188	67	33	22	3		313
発　熱	19	11	6	3	1		40
37.5℃以上 38.5℃未満	14	10	3	2	1		30
38.5℃以上	5	1	3	1			10
局所反応	17	5	1				23
けいれん							
37.5℃未満							
37.5℃以上							
嘔　吐		2					2
下　痢	4	4		1			9
せき鼻水	21	8	3	3	1		36
蕁麻疹							
発疹							
リンパ節腫脹							
関節痛							
局所の湿潤							
全身倦怠感							
頭痛							
合　計	61	30	10	7	2		110

	発　生　割　合						
	左上腕	右上腕	左大腿	右大腿	その他	不明	合計
発　熱	10.1	16.4	18.2	13.6	33.3		12.8
37.5℃以上 38.5℃未満	7.4	14.9	9.1	9.1	33.3		9.6
38.5℃以上	2.7	1.5	9.1	4.5			3.2
局所反応	9.0	7.5	3.0				7.3
けいれん							
37.5℃未満							
37.5℃以上							
嘔　吐		3.0					0.6
下　痢	2.1	6.0		4.5			2.9
せき鼻水	11.2	11.9	9.1	13.6	33.3		11.5
蕁麻疹							
発疹							
リンパ節腫脹							
関節痛							
局所の湿潤							
全身倦怠感							
頭痛							
合　計	32.4	44.8	30.3	31.8	66.7		35.1

ヒブ追加　全接種

（対象者数　277 人）　（異常発生者数　94 人）

	左上腕	右上腕	左大腿	右大腿	その他	不明	合計
接種部位別対象者数	111	126	32	7	1		277
発　熱	22	24	4	3	1		54
37.5℃以上 38.5℃未満	8	9	3	2	1		23
38.5℃以上	14	15	1	1			31
局所反応	17	13	2	1			33
けいれん							
37.5℃未満							
37.5℃以上							
嘔　吐	3	2		1			6
下　痢	5	9					14
せき鼻水	22	16	3	2			43
蕁麻疹							
発疹							
リンパ節腫脹							
関節痛							
局所の湿潤							
全身倦怠感							
頭痛							
合　計	69	64	9	7	1		150

	発　生　割　合						
	左上腕	右上腕	左大腿	右大腿	その他	不明	合計
発　熱	19.8	19.0	12.5	42.9	100.0		19.5
37.5℃以上 38.5℃未満	7.2	7.1	9.4	28.6	100.0		8.3
38.5℃以上	12.6	11.9	3.1	14.3			11.2
局所反応	15.3	10.3	6.3	14.3			11.9
けいれん							
37.5℃未満							
37.5℃以上							
嘔　吐	2.7	1.6		14.3			2.2
下　痢	4.5	7.1					5.1
せき鼻水	19.8	12.7	9.4	28.6			15.5
蕁麻疹							
発疹							
リンパ節腫脹							
関節痛							
局所の湿潤							
全身倦怠感							
頭痛							
合　計	62.2	50.8	28.1	100.0	100.0		54.2

小児用肺炎球菌初回1回目　全接種

（対象者数　409 人）　（異常発生者数　102 人）

	左上腕	右上腕	左大腿	右大腿	その他	不明	合計
接種部位別対象者数	164	213	16	13	3		409
発　熱	14	31	2	2			49
37.5℃以上 38.5℃未満	12	26	1	1			40
38.5℃以上	2	5	1	1			9
局所反応	6	28	5	1			40
けいれん							
37.5℃未満							
37.5℃以上							
嘔　吐	2	2		1			5
下　痢	2	8					10
せき鼻水	11	19		1			31
蕁麻疹							
発疹							
リンパ節腫脹							
関節痛							
局所の湿潤							
全身倦怠感							
頭痛							
合　計	35	88	7	5			135

	発　生　割　合						
	左上腕	右上腕	左大腿	右大腿	その他	不明	合計
発　熱	8.5	14.6	12.5	15.4			12.0
37.5℃以上 38.5℃未満	7.3	12.2	6.3	7.7			9.8
38.5℃以上	1.2	2.3	6.3	7.7			2.2
局所反応	3.7	13.1	31.3	7.7			9.8
けいれん							
37.5℃未満							
37.5℃以上							
嘔　吐	1.2	0.9		7.7			1.2
下　痢	1.2	3.8					2.4
せき鼻水	6.7	8.9		7.7			7.6
蕁麻疹							
発疹							
リンパ節腫脹							
関節痛							
局所の湿潤							
全身倦怠感							
頭痛							
合　計	21.3	41.3	43.8	38.5			33.0

小児用肺炎球菌初回2回目　全接種

（対象者数　438 人）　（異常発生者数　159 人）

	左上腕	右上腕	左大腿	右大腿	その他	不明	合計
接種部位別対象者数	219	191	8	16	4		438
発　熱	52	38	1	3	1		95
37.5℃以上 38.5℃未満	34	26	1	3	1		65
38.5℃以上	18	12					30
局所反応	53	20	1	2	1		77
けいれん							
37.5℃未満							
37.5℃以上							
嘔　吐	1	1					2
下　痢	7	9		1	1		18
せき鼻水	17	14		1	1		33
蕁麻疹							
発疹							
リンパ節腫脹							
関節痛							
局所の湿潤							
全身倦怠感							
頭痛							
合　計	130	82	2	7	4		225

	発　生　割　合						
	左上腕	右上腕	左大腿	右大腿	その他	不明	合計
発　熱	23.7	19.9	12.5	18.8	25.0		21.7
37.5℃以上 38.5℃未満	15.5	13.6	12.5	18.8	25.0		14.8
38.5℃以上	8.2	6.3					6.8
局所反応	24.2	10.5	12.5	12.5	25.0		17.6
けいれん							
37.5℃未満							
37.5℃以上							
嘔　吐	0.5	0.5					0.5
下　痢	3.2	4.7		6.3	25.0		4.1
せき鼻水	7.8	7.3		6.3	25.0		7.5
蕁麻疹							
発疹							
リンパ節腫脹							
関節痛							
局所の湿潤							
全身倦怠感							
頭痛							
合　計	59.4	42.9	25.0	43.8	100.0		51.4

小児用肺炎球菌初回3回目　全接種

（対象者数　316 人）　（異常発生者数　98 人）

	左上腕	右上腕	左大腿	右大腿	その他	不明	合計
接種部位別対象者数	111	178	12	11	4		316
発　熱	9	20	3		1		33
37.5℃以上 38.5℃未満	7	15	3		1		26
38.5℃以上	2	5					7
局所反応	16	32	4		1		53
けいれん							
37.5℃未満							
37.5℃以上							
嘔　吐	2	2			1		5
下　痢	2	4					6
せき鼻水	13	12	3				28
蕁麻疹							
発疹							
リンパ節腫脹							
関節痛							
局所の湿潤							
全身倦怠感							
頭痛							
合　計	42	70	10		3		125

	発　生　割　合						
	左上腕	右上腕	左大腿	右大腿	その他	不明	合計
発　熱	8.1	11.2	25.0		25.0		10.4
37.5℃以上 38.5℃未満	6.3	8.4	25.0		25.0		8.2
38.5℃以上	1.8	2.8					2.2
局所反応	14.4	18.0	33.3		25.0		16.8
けいれん							
37.5℃未満							
37.5℃以上							
嘔　吐	1.8	1.1			25.0		1.6
下　痢	1.8	2.2					1.9
せき鼻水	11.7	6.7	25.0				8.9
蕁麻疹							
発疹							
リンパ節腫脹							
関節痛							
局所の湿潤							
全身倦怠感							
頭痛							
合　計	37.8	39.3	83.3		75.0		39.6

小児用肺炎球菌追加　全接種

（対象者数　328 人）　（異常発生者数　142 人）

	左上腕	右上腕	左大腿	右大腿	その他	不明	合計
接種部位別対象者数	169	131	12	14	2		328
発　熱	35	20	2	2			59
37.5℃以上 38.5℃未満	21	11	1	2			35
38.5℃以上	14	9	1				24
局所反応	36	29	2	7	1		75
けいれん							
37.5℃未満							
37.5℃以上							
嘔　吐	4	2			1		7
下　痢	10	2					12
せき鼻水	28	22	1	3			54
蕁麻疹							
発疹							
リンパ節腫脹							
関節痛							
局所の湿潤							
全身倦怠感							
頭痛							
合　計	113	75	5	12	2		207

	発　生　割　合						
	左上腕	右上腕	左大腿	右大腿	その他	不明	合計
発　熱	20.7	15.3	16.7	14.3			18.0
37.5℃以上 38.5℃未満	12.4	8.4	8.3	14.3			10.7
38.5℃以上	8.3	6.9	8.3				7.3
局所反応	21.3	22.1	16.7	50.0	50.0		22.9
けいれん							
37.5℃未満							
37.5℃以上							
嘔　吐	2.4	1.5			50.0		2.1
下　痢	5.9	1.5					3.7
せき鼻水	16.6	16.8	8.3	21.4			16.5
蕁麻疹							
発疹							
リンパ節腫脹							
関節痛							
局所の湿潤							
全身倦怠感							
頭痛							
合　計	66.9	57.3	41.7	85.7	100.0		63.1

水痘1回目　全接種

（対象者数　696 人）　（異常発生者数　162 人）

	左上腕	右上腕	左大腿	右大腿	その他	不明	合計
接種部位別対象者数	307	345	19	22	3		696
発　熱	49	47	6	3	1		106
37.5℃以上 38.5℃未満	29	29	4	2			64
38.5℃以上	20	18	2	1	1		42
局所反応	10	24		1			35
けいれん							
37.5℃未満							
37.5℃以上							
嘔　吐							
下　痢							
せき鼻水							
蕁麻疹	6	7	1	1			15
発疹	13	20	1	2	1		37
リンパ節腫脹	2	1					3
関節痛	1	1					2
局所の湿潤							
全身倦怠感							
頭痛							
合　計	81	100	8	7	2		198

	発　生　割　合						
	左上腕	右上腕	左大腿	右大腿	その他	不明	合計
発　熱	16.0	13.6	31.6	13.6	33.3		15.2
37.5℃以上 38.5℃未満	9.4	8.4	21.1	9.1			9.2
38.5℃以上	6.5	5.2	10.5	4.5	33.3		6.0
局所反応	3.3	7.0		4.5			5.0
けいれん							
37.5℃未満							
37.5℃以上							
嘔　吐							
下　痢							
せき鼻水							
蕁麻疹	2.0	2.0	5.3	4.5			2.2
発疹	4.2	5.8	5.3	9.1	33.3		5.3
リンパ節腫脹	0.7	0.3					0.4
関節痛	0.3	0.3					0.3
局所の湿潤							
全身倦怠感							
頭痛							
合　計	26.4	29.0	42.1	31.8	66.7		28.4

水痘2回目　全接種

（対象者数　479 人）　（異常発生者数　76 人）

	左上腕	右上腕	左大腿	右大腿	その他	不明	合計
接種部位別対象者数	225	232	5	15	2		479
発　熱	20	28		1	1		50
37.5℃以上 38.5℃未満	10	10		1	1		22
38.5℃以上	10	18					28
局所反応	6	8	1	1	1		17
けいれん							
37.5℃未満							
37.5℃以上							
嘔　吐							
下　痢							
せき鼻水							
蕁麻疹	3	3	1				7
発疹	6	5		1			12
リンパ節腫脹							
関節痛							
局所の湿潤							
全身倦怠感							
頭痛							
合　計	35	44	2	3	2		86

	発　生　割　合						
	左上腕	右上腕	左大腿	右大腿	その他	不明	合計
発　熱	8.9	12.1		6.7	50.0		10.4
37.5℃以上 38.5℃未満	4.4	4.3		6.7	50.0		4.6
38.5℃以上	4.4	7.8					5.8
局所反応	2.7	3.4	20.0	6.7	50.0		3.5
けいれん							
37.5℃未満							
37.5℃以上							
嘔　吐							
下　痢							
せき鼻水							
蕁麻疹	1.3	1.3	20.0				1.5
発疹	2.7	2.2		6.7			2.5
リンパ節腫脹							
関節痛							
局所の湿潤							
全身倦怠感							
頭痛							
合　計	15.6	19.0	40.0	20.0	100.0		18.0

B型肝炎1回目　全接種

（対象者数　428 人）　（異常発生者数　75 人）

	左上腕	右上腕	左大腿	右大腿	その他	不明	合計
接種部位別対象者数	144	116	83	81	4		428
発　熱	16	12	14	13	1		56
37.5℃以上 38.5℃未満	13	9	10	11	1		44
38.5℃以上	3	3	4	2			12
局所反応	6	1	7	3			17
けいれん							
37.5℃未満							
37.5℃以上							
嘔　吐	3		1	1			5
下　痢							
せき鼻水							
蕁麻疹		1	1	1			3
発疹	3	2	3	4	1		13
リンパ節腫脹							
関節痛							
局所の湿潤							
全身倦怠感							
頭痛							
合　計	28	16	26	22	2		94

	発生割合						
	左上腕	右上腕	左大腿	右大腿	その他	不明	合計
発　熱	11.1	10.3	16.9	16.0	25.0		13.1
37.5℃以上 38.5℃未満	9.0	7.8	12.0	13.6	25.0		10.3
38.5℃以上	2.1	2.6	4.8	2.5			2.8
局所反応	4.2	0.9	8.4	3.7			4.0
けいれん							
37.5℃未満							
37.5℃以上							
嘔　吐	2.1		1.2	1.2			1.2
下　痢							
せき鼻水							
蕁麻疹		0.9	1.2	1.2			0.7
発疹	2.1	1.7	3.6	4.9	25.0		3.0
リンパ節腫脹							
関節痛							
局所の湿潤							
全身倦怠感							
頭痛							
合　計	19.4	13.8	31.3	27.2	50.0		22.0

B型肝炎2回目　全接種

（対象者数　347 人）　（異常発生者数　100 人）

	左上腕	右上腕	左大腿	右大腿	その他	不明	合計
接種部位別対象者数	93	110	88	50	6		347
発　熱	16	22	14	10	1		63
37.5℃以上 38.5℃未満	11	18	11	7	1		48
38.5℃以上	5	4	3	3			15
局所反応	7	12	12	5	1		37
けいれん							
37.5℃未満							
37.5℃以上							
嘔　吐		2	1				3
下　痢							
せき鼻水							
蕁麻疹				1	1		2
発疹	4	7	7	3	1		22
リンパ節腫脹							
関節痛							
局所の湿潤							
全身倦怠感							
頭痛							
合　計	27	43	34	19	4		127

	発　生　割　合						
	左上腕	右上腕	左大腿	右大腿	その他	不明	合計
発　熱	17.2	20.0	15.9	20.0	16.7		18.2
37.5℃以上 38.5℃未満	11.8	16.4	12.5	14.0	16.7		13.8
38.5℃以上	5.4	3.6	3.4	6.0			4.3
局所反応	7.5	10.9	13.6	10.0	16.7		10.7
けいれん							
37.5℃未満							
37.5℃以上							
嘔　吐		1.8	1.1				0.9
下　痢							
せき鼻水							
蕁麻疹				2.0	16.7		0.6
発疹	4.3	6.4	8.0	6.0	16.7		6.3
リンパ節腫脹							
関節痛							
局所の湿潤							
全身倦怠感							
頭痛							
合　計	29.0	39.1	38.6	38.0	66.7		36.6

B型肝炎3回目　全接種

（対象者数　390 人）　（異常発生者数　54 人）

	左上腕	右上腕	左大腿	右大腿	その他	不明	合計
接種部位別対象者数	222	155	5	5	3		390
発　熱	8	9		1			18
37.5℃以上 38.5℃未満	7	6					13
38.5℃以上	1	3		1			5
局所反応	10	16					26
けいれん							
37.5℃未満							
37.5℃以上							
嘔　吐	5	3			1		9
下　痢							
せき鼻水							
蕁麻疹	6						6
発疹	6	1	1	1			9
リンパ節腫脹							
関節痛							
局所の湿潤							
全身倦怠感							
頭痛							
合　計	35	29	1	2	1		68

	発　生　割　合						
	左上腕	右上腕	左大腿	右大腿	その他	不明	合計
発　熱	3.6	5.8		20.0			4.6
37.5℃以上 38.5℃未満	3.2	3.9					3.3
38.5℃以上	0.5	1.9		20.0			1.3
局所反応	4.5	10.3					6.7
けいれん							
37.5℃未満							
37.5℃以上							
嘔　吐	2.3	1.9			33.3		2.3
下　痢							
せき鼻水							
蕁麻疹	2.7						1.5
発疹	2.7	0.6	20.0	20.0			2.3
リンパ節腫脹							
関節痛							
局所の湿潤							
全身倦怠感							
頭痛							
合　計	15.8	18.7	20.0	40.0	33.3		17.4

HPV1回目　全接種

（対象者数　320 人）　（異常発生者数　59 人）

	左上腕	右上腕	左大腿	右大腿	その他	不明	合計
接種部位別対象者数	276	42	2				320
発　熱	5	1					6
37.5℃以上 38.5℃未満	4	1					5
38.5℃以上	1						1
局所反応	31	5	1				37
けいれん							
37.5℃未満							
37.5℃以上							
嘔　吐	2						2
下　痢							
せき鼻水							
蕁麻疹	1						1
発疹							
リンパ節腫脹							
関節痛							
局所の湿潤							
全身倦怠感	20	3					23
頭痛	21	3					24
合　計	80	12	1				93

	発　生　割　合						
	左上腕	右上腕	左大腿	右大腿	その他	不明	合計
発　熱	1.8	2.4					1.9
37.5℃以上 38.5℃未満	1.4	2.4					1.6
38.5℃以上	0.4						0.3
局所反応	11.2	11.9	50.0				11.6
けいれん							
37.5℃未満							
37.5℃以上							
嘔　吐	0.7						0.6
下　痢							
せき鼻水							
蕁麻疹	0.4						0.3
発疹							
リンパ節腫脹							
関節痛							
局所の湿潤							
全身倦怠感	7.2	7.1					7.2
頭痛	7.6	7.1					7.5
合　計	29.0	28.6	50.0				29.1

HPV2回目　全接種

（対象者数　370 人）　（異常発生者数　59 人）

	左上腕	右上腕	左大腿	右大腿	その他	不明	合計
接種部位別対象者数	249	117		1	3		370
発　熱	4	1			1		6
37.5℃以上 38.5℃未満	1	1			1		3
38.5℃以上	3						3
局所反応	30	16			1		47
けいれん							
37.5℃未満							
37.5℃以上							
嘔　吐							
下　痢							
せき鼻水							
蕁麻疹					1		1
発疹							
リンパ節腫脹							
関節痛							
局所の湿潤							
全身倦怠感	9	4			1		14
頭痛	7	1			1		9
合　計	50	22			5		77

	発　生　割　合						
	左上腕	右上腕	左大腿	右大腿	その他	不明	合計
発　熱	1.6	0.9			33.3		1.6
37.5℃以上 38.5℃未満	0.4	0.9			33.3		0.8
38.5℃以上	1.2						0.8
局所反応	12.0	13.7			33.3		12.7
けいれん							
37.5℃未満							
37.5℃以上							
嘔　吐							
下　痢							
せき鼻水							
蕁麻疹					33.3		0.3
発疹							
リンパ節腫脹							
関節痛							
局所の湿潤							
全身倦怠感	3.6	3.4			33.3		3.8
頭痛	2.8	0.9			33.3		2.4
合　計	20.1	18.8			166.7		20.8

HPV3回目　全接種

（対象者数　219 人）　（異常発生者数　31 人）

	左上腕	右上腕	左大腿	右大腿	その他	不明	合計
接種部位別対象者数	191	26	2				219
発　熱	5	1					6
37.5℃以上 38.5℃未満	5	1					6
38.5℃以上							
局所反応	16	4					20
けいれん							
37.5℃未満							
37.5℃以上							
嘔　吐							
下　痢							
せき鼻水							
蕁麻疹	1						1
発疹							
リンパ節腫脹							
関節痛							
局所の湿潤							
全身倦怠感	7	1					8
頭痛	14	2					16
合　計	43	8					51

	発　生　割　合						
	左上腕	右上腕	左大腿	右大腿	その他	不明	合計
発　熱	2.6	3.8					2.7
37.5℃以上 38.5℃未満	2.6	3.8					2.7
38.5℃以上							
局所反応	8.4	15.4					9.1
けいれん							
37.5℃未満							
37.5℃以上							
嘔　吐							
下　痢							
せき鼻水							
蕁麻疹	0.5						0.5
発疹							
リンパ節腫脹							
関節痛							
局所の湿潤							
全身倦怠感	3.7	3.8					3.7
頭痛	7.3	7.7					7.3
合　計	22.5	30.8					23.3

インフルエンザ　全接種

（対象者数　220 人）　（異常発生者数　36 人）

	左上腕	右上腕	左大腿	右大腿	その他	不明	合計
接種部位別対象者数	190	30					220
発　熱	2						2
37.5℃以上 38.5℃未満	2						2
38.5℃以上							
局所反応	30	2					32
けいれん							
37.5℃未満							
37.5℃以上							
嘔　吐							
下　痢							
せき鼻水							
蕁麻疹							
発疹							
リンパ節腫脹							
関節痛							
局所の湿潤							
全身倦怠感	8						8
頭痛	1	1					2
合　計	41	3					44

	発　生　割　合						
	左上腕	右上腕	左大腿	右大腿	その他	不明	合計
発　熱	1.1						0.9
37.5℃以上 38.5℃未満	1.1						0.9
38.5℃以上							
局所反応	15.8	6.7					14.5
けいれん							
37.5℃未満							
37.5℃以上							
嘔　吐							
下　痢							
せき鼻水							
蕁麻疹							
発疹							
リンパ節腫脹							
関節痛							
局所の湿潤							
全身倦怠感	4.2						3.6
頭痛	0.5	3.3					0.9
合　計	21.6	10.0					20.0

高齢者用肺炎球菌　全接種

（対象者数　73 人）　（異常発生者数　15 人）

	左上腕	右上腕	左大腿	右大腿	その他	不明	合計
接種部位別対象者数	64	9					73
発　熱	3						3
37.5℃以上 38.5℃未満	2						2
38.5℃以上	1						1
局所反応	12	2					14
けいれん	64	9					73
37.5℃未満	10	2					12
37.5℃以上	36	5					41
嘔　吐							
下　痢							
せき鼻水							
蕁麻疹							
発疹							
リンパ節腫脹							
関節痛							
局所の湿潤							
全身倦怠感	5	2					7
頭痛	2						2
合　計	86	13					99

	発　生　割　合						
	左上腕	右上腕	左大腿	右大腿	その他	不明	合計
発　熱	4.7						4.1
37.5℃以上 38.5℃未満	3.1						2.7
38.5℃以上	1.6						1.4
局所反応	18.8	22.2					19.2
けいれん	100.0	100.0					100.0
37.5℃未満	15.6	22.2					16.4
37.5℃以上	56.3	55.6					56.2
嘔　吐							
下　痢							
せき鼻水							
蕁麻疹							
発疹							
リンパ節腫脹							
関節痛							
局所の湿潤							
全身倦怠感	7.8	22.2					9.6
頭痛	3.1						2.7
合　計	134.4	144.4					135.6

DPT-IPV1期初回1回目＋ヒブ＋小児用肺炎球菌＋B型肝炎　同時接種

（対象者数　22 人）　（異常発生者数　4 人）

	同部位複数接種あり（上肢）	同部位複数接種あり（下肢）	同部位接種無し	不明	合計
接種部位別対象者数	16	1	3	2	22
発　熱		1	1		2
37.5℃以上 38.5℃未満			1		1
38.5℃以上		1			1
局所反応	1			1	2
けいれん					
37.5℃未満					
37.5℃以上					
嘔　吐					
下　痢					
せき鼻水		1			1
合　計	1	2	1	1	5

	発生割合				
	同部位複数接種あり（上肢）	同部位複数接種あり（下肢）	同部位接種無し	不明	合計
発　熱		100.0	33.3		9.1
37.5℃以上 38.5℃未満			33.3		4.5
38.5℃以上		100.0			4.5
局所反応	6.3			50.0	9.1
けいれん					
37.5℃未満					
37.5℃以上					
嘔　吐					
下　痢					
せき鼻水		100.0			4.5
合　計	6.3	100.0	33.3	50.0	18.2

DPT-IPV1期初回2回目＋ヒブ＋小児用肺炎球菌＋B型肝炎　同時接種

（対象者数　10 人）　（異常発生者数　4 人）

	同部位複数接種あり（上肢）	同部位複数接種あり（下肢）	同部位接種無し	不明	合計
接種部位別対象者数	7	1	1	1	10
発　熱	1	1			2
37.5℃以上 38.5℃未満					
38.5℃以上	1	1			2
局所反応	1	1			2
けいれん					
37.5℃未満					
37.5℃以上					
嘔　吐					
下　痢			1		1
せき鼻水			1		1
合　計	2	2	2		6

	発生割合				
	同部位複数接種あり（上肢）	同部位複数接種あり（下肢）	同部位接種無し	不明	合計
発　熱	14.3	100.0			20.0
37.5℃以上 38.5℃未満					
38.5℃以上	14.3	100.0			20.0
局所反応	14.3	100.0			20.0
けいれん					
37.5℃未満					
37.5℃以上					
嘔　吐					
下　痢			100.0		10.0
せき鼻水			100.0		10.0
合　計	14.3	100.0	100.0		40.0

DPT-IPV1期初回3回目＋ヒブ＋小児用肺炎球菌＋B型肝炎　同時接種

（対象者数　　0 人）　　（異常発生者数　　0 人）

	同部位複数接種あり（上肢）	同部位複数接種あり（下肢）	同部位接種無し	不明	合計
接種部位別対象者数					
発　熱					
37.5℃以上 38.5℃未満					
38.5℃以上					
局所反応					
けいれん					
37.5℃未満					
37.5℃以上					
嘔　吐					
下　痢					
せき鼻水					
合　計					

	発　生　割　合				
	同部位複数接種あり（上肢）	同部位複数接種あり（下肢）	同部位接種無し	不明	合計
発　熱					
37.5℃以上 38.5℃未満					
38.5℃以上					
局所反応					
けいれん					
37.5℃未満					
37.5℃以上					
嘔　吐					
下　痢					
せき鼻水					
合　計					

DPT-IPV1期初回3回目＋BCG　同時接種

（対象者数　17 人）　（異常発生者数　2 人）

	同部位複数接種あり（上肢）	同部位複数接種あり（下肢）	同部位接種無し	不明	合計
接種部位別対象者数			17		17
発　熱					
37.5℃以上 38.5℃未満					
38.5℃以上					
局所反応					
けいれん					
37.5℃未満					
37.5℃以上					
嘔　吐					
下　痢					
せき鼻水			2		2
合　計			2		2

	発生割合				
	同部位複数接種あり（上肢）	同部位複数接種あり（下肢）	同部位接種無し	不明	合計
発　熱					
37.5℃以上 38.5℃未満					
38.5℃以上					
局所反応					
けいれん					
37.5℃未満					
37.5℃以上					
嘔　吐					
下　痢					
せき鼻水			11.8		11.8
合　計			11.8		11.8

DPT-IPV1期追加＋ヒブ＋小児用肺炎球菌＋B型肝炎　同時接種

（対象者数　　0 人）　　（異常発生者数　　0 人）

	同部位複数接種あり（上肢）	同部位複数接種あり（下肢）	同部位接種無し	不明	合計
接種部位別対象者数					
発　熱					
37.5℃以上 38.5℃未満					
38.5℃以上					
局所反応					
けいれん					
37.5℃未満					
37.5℃以上					
嘔　吐					
下　痢					
せき鼻水					
合　計					

	発　生　割　合				
	同部位複数接種あり（上肢）	同部位複数接種あり（下肢）	同部位接種無し	不明	合計
発　熱					
37.5℃以上 38.5℃未満					
38.5℃以上					
局所反応					
けいれん					
37.5℃未満					
37.5℃以上					
嘔　吐					
下　痢					
せき鼻水					
合　計					

DPT-IPV1期追加＋水痘　同時接種

（対象者数　148 人）　（異常発生者数　48 人）

	同部位複数接種あり（上肢）	同部位複数接種あり（下肢）	同部位接種無し	不明	合計
接種部位別対象者数	10		138		148
発　熱	2		14		16
37.5℃以上 38.5℃未満	1		8		9
38.5℃以上	1		6		7
局所反応	2		13		15
けいれん					
37.5℃未満					
37.5℃以上					
嘔　吐			2		2
下　痢			5		5
せき鼻水	2		29		31
合　計	6		63		69

	発生割合				
	同部位複数接種あり（上肢）	同部位複数接種あり（下肢）	同部位接種無し	不明	合計
発　熱	20.0		10.1		10.8
37.5℃以上 38.5℃未満	10.0		5.8		6.1
38.5℃以上	10.0		4.3		4.7
局所反応	20.0		9.4		10.1
けいれん					
37.5℃未満					
37.5℃以上					
嘔　吐			1.4		1.4
下　痢			3.6		3.4
せき鼻水	20.0		21.0		20.9
合　計	60.0		45.7		46.6

MR1期＋DPT-IPVワクチン　同時接種

（対象者数　1 人）　（異常発生者数　0 人）

	同部位複数接種あり（上肢）	同部位複数接種あり（下肢）	同部位接種無し	不明	合計
接種部位別対象者数			1		1
発　熱					
37.5℃以上 38.5℃未満					
38.5℃以上					
局所反応					
けいれん					
37.5℃未満					
37.5℃以上					
蕁麻疹					
発疹					
リンパ節腫脹					
関節痛					
合　計					

	発生割合				
	同部位複数接種あり（上肢）	同部位複数接種あり（下肢）	同部位接種無し	不明	合計
発　熱					
37.5℃以上 38.5℃未満					
38.5℃以上					
局所反応					
けいれん					
37.5℃未満					
37.5℃以上					
蕁麻疹					
発疹					
リンパ節腫脹					
関節痛					
合　計					

MR1期＋ヒブワクチン　同時接種

（対象者数　1 人）　（異常発生者数　0 人）

	同部位複数接種あり（上肢）	同部位複数接種あり（下肢）	同部位接種無し	不明	合計
接種部位別対象者数			1		1
発　熱					
37.5℃以上 38.5℃未満					
38.5℃以上					
局所反応					
けいれん					
37.5℃未満					
37.5℃以上					
蕁麻疹					
発疹					
リンパ節腫脹					
関節痛					
合　計					

	発生割合				
	同部位複数接種あり（上肢）	同部位複数接種あり（下肢）	同部位接種無し	不明	合計
発　熱					
37.5℃以上 38.5℃未満					
38.5℃以上					
局所反応					
けいれん					
37.5℃未満					
37.5℃以上					
蕁麻疹					
発疹					
リンパ節腫脹					
関節痛					
合　計					

MR1期＋小児用肺炎球菌ワクチン　同時接種

（対象者数　13 人）　（異常発生者数　6 人）

	同部位複数接種あり（上肢）	同部位複数接種あり（下肢）	同部位接種無し	不明	合計
接種部位別対象者数	1		12		13
発　熱	1		3		4
37.5℃以上 38.5℃未満			2		2
38.5℃以上	1		1		2
局所反応			2		2
けいれん	1				1
37.5℃未満					
37.5℃以上	1				1
蕁麻疹					
発疹					
リンパ節腫脹					
関節痛					
合　計	2		5		7

	発生割合				
	同部位複数接種あり（上肢）	同部位複数接種あり（下肢）	同部位接種無し	不明	合計
発　熱	100.0		25.0		30.8
37.5℃以上 38.5℃未満			16.7		15.4
38.5℃以上	100.0		8.3		15.4
局所反応			16.7		15.4
けいれん	100.0				7.7
37.5℃未満					
37.5℃以上	100.0				7.7
蕁麻疹					
発疹					
リンパ節腫脹					
関節痛					
合　計	200.0		41.7		53.8

MR1期＋水痘ワクチン　同時接種

（対象者数　118 人）　（異常発生者数　25 人）

	同部位複数接種あり（上肢）	同部位複数接種あり（下肢）	同部位接種無し	不明	合計
接種部位別対象者数	1	1	116		118
発　熱	1		18		19
37.5℃以上 38.5℃未満	1		6		7
38.5℃以上			12		12
局所反応			2		2
けいれん					
37.5℃未満					
37.5℃以上					
蕁麻疹			2		2
発疹			5		5
リンパ節腫脹			1		1
関節痛			1		1
合　計	1		29		30

	発生割合				
	同部位複数接種あり（上肢）	同部位複数接種あり（下肢）	同部位接種無し	不明	合計
発　熱	100.0		15.5		16.1
37.5℃以上 38.5℃未満	100.0		5.2		5.9
38.5℃以上			10.3		10.2
局所反応			1.7		1.7
けいれん					
37.5℃未満					
37.5℃以上					
蕁麻疹			1.7		1.7
発疹			4.3		4.2
リンパ節腫脹			0.9		0.8
関節痛			0.9		0.8
合　計	100.0		25.0		25.4

MR1期＋ヒブ＋小児用肺炎球菌ワクチン　同時接種

（対象者数　1 人）　（異常発生者数　0 人）

	同部位複数接種あり（上肢）	同部位複数接種あり（下肢）	同部位接種無し	不明	合計
接種部位別対象者数			1		1
発　熱					
37.5℃以上 38.5℃未満					
38.5℃以上					
局所反応					
けいれん					
37.5℃未満					
37.5℃以上					
蕁麻疹					
発疹					
リンパ節腫脹					
関節痛					
合　計					

	発生割合				
	同部位複数接種あり（上肢）	同部位複数接種あり（下肢）	同部位接種無し	不明	合計
発　熱					
37.5℃以上 38.5℃未満					
38.5℃以上					
局所反応					
けいれん					
37.5℃未満					
37.5℃以上					
蕁麻疹					
発疹					
リンパ節腫脹					
関節痛					
合　計					

MR1期＋ヒブ＋小児用肺炎球菌＋水痘ワクチン　同時接種

（対象者数　71 人）　（異常発生者数　15 人）

	同部位複数接種あり（上肢）	同部位複数接種あり（下肢）	同部位接種無し	不明	合計
接種部位別対象者数			71		71
発　熱			6		6
37.5℃以上 38.5℃未満			3		3
38.5℃以上			3		3
局所反応			8		8
けいれん					
37.5℃未満					
37.5℃以上					
蕁麻疹			1		1
発疹			3		3
リンパ節腫脹					
関節痛					
合　計			18		18

	発生割合				
	同部位複数接種あり（上肢）	同部位複数接種あり（下肢）	同部位接種無し	不明	合計
発　熱			8.5		8.5
37.5℃以上 38.5℃未満			4.2		4.2
38.5℃以上			4.2		4.2
局所反応			11.3		11.3
けいれん					
37.5℃未満					
37.5℃以上					
蕁麻疹			1.4		1.4
発疹			4.2		4.2
リンパ節腫脹					
関節痛					
合　計			25.4		25.4

MR1期＋DPT-IPV＋ヒブ＋小児用肺炎球菌＋水痘ワクチン　同時接種

（対象者数　　0 人）　　（異常発生者数　　0 人）

	同部位複数接種あり（上肢）	同部位複数接種あり（下肢）	同部位接種無し	不明	合計
接種部位別対象者数					
発　熱					
37.5℃以上 38.5℃未満					
38.5℃以上					
局所反応					
けいれん					
37.5℃未満					
37.5℃以上					
蕁麻疹					
発疹					
リンパ節腫脹					
関節痛					
合　計					

	発　生　割　合				
	同部位複数接種あり（上肢）	同部位複数接種あり（下肢）	同部位接種無し	不明	合計
発　熱					
37.5℃以上 38.5℃未満					
38.5℃以上					
局所反応					
けいれん					
37.5℃未満					
37.5℃以上					
蕁麻疹					
発疹					
リンパ節腫脹					
関節痛					
合　計					

ヒブ初回1回目＋小児用肺炎球菌　同時接種

（対象者数　11 人）　（異常発生者数　2 人）

	同部位複数接種あり（上肢）	同部位複数接種あり（下肢）	同部位接種無し	不明	合計
接種部位別対象者数	1		10		11
発　熱			2		2
37.5℃以上 38.5℃未満			2		2
38.5℃以上					
局所反応					
けいれん					
37.5℃未満					
37.5℃以上					
嘔　吐					
下　痢					
せき鼻水					
合　計			2		2

	発生割合				
	同部位複数接種あり（上肢）	同部位複数接種あり（下肢）	同部位接種無し	不明	合計
発　熱			20.0		18.2
37.5℃以上 38.5℃未満			20.0		18.2
38.5℃以上					
局所反応					
けいれん					
37.5℃未満					
37.5℃以上					
嘔　吐					
下　痢					
せき鼻水					
合　計	0.0		20.0		18.2

ヒブ初回2回目＋小児用肺炎球菌　同時接種

（対象者数　　1 人）　　（異常発生者数　　人）

	同部位複数接種あり（上肢）	同部位複数接種あり（下肢）	同部位接種無し	不明	合計
接種部位別対象者数			1		1
発　熱					
37.5℃以上 38.5℃未満					
38.5℃以上					
局所反応					
けいれん					
37.5℃未満					
37.5℃以上					
嘔　吐					
下　痢					
せき鼻水					
合　計					

	発　生　割　合				
	同部位複数接種あり（上肢）	同部位複数接種あり（下肢）	同部位接種無し	不明	合計
発　熱					
37.5℃以上 38.5℃未満					
38.5℃以上					
局所反応					
けいれん					
37.5℃未満					
37.5℃以上					
嘔　吐					
下　痢					
せき鼻水					
合　計					

ヒブ初回3回目＋小児用肺炎球菌　同時接種

（対象者数　12 人）　（異常発生者数　2 人）

	同部位複数接種あり（上肢）	同部位複数接種あり（下肢）	同部位接種無し	不明	合計
接種部位別対象者数			12		12
発　熱			1		1
37.5℃以上 38.5℃未満			1		1
38.5℃以上					
局所反応			2		2
けいれん					
37.5℃未満					
37.5℃以上					
嘔　吐					
下　痢			1		1
せき鼻水			1		1
合　計			5		5

	発生割合				
	同部位複数接種あり（上肢）	同部位複数接種あり（下肢）	同部位接種無し	不明	合計
発　熱			8.3		8.3
37.5℃以上 38.5℃未満			8.3		8.3
38.5℃以上					
局所反応			16.7		16.7
けいれん					
37.5℃未満					
37.5℃以上					
嘔　吐					
下　痢			8.3		8.3
せき鼻水			8.3		8.3
合　計			41.7		41.7

ヒブ追加＋小児用肺炎球菌　同時接種

（対象者数　97 人）　（異常発生者数　37 人）

	同部位複数接種あり（上肢）	同部位複数接種あり（下肢）	同部位接種無し	不明	合計
接種部位別対象者数	6		91		97
発　熱	1		23		24
37.5℃以上 38.5℃未満	1		10		11
38.5℃以上			13		13
局所反応	1		14		15
けいれん					
37.5℃未満					
37.5℃以上					
嘔　吐	1		4		5
下　痢	1		8		9
せき鼻水			13		13
合　計	4		62		66

	発生割合				
	同部位複数接種あり（上肢）	同部位複数接種あり（下肢）	同部位接種無し	不明	合計
発　熱	16.7		25.3		24.7
37.5℃以上 38.5℃未満	16.7		11.0		11.3
38.5℃以上			14.3		13.4
局所反応	16.7		15.4		15.5
けいれん					
37.5℃未満					
37.5℃以上					
嘔　吐	16.7		4.4		5.2
下　痢	16.7		8.8		9.3
せき鼻水			14.3		13.4
合　計	66.7		68.1		68.0

B型肝炎1回目＋DPT-IPV+ヒブ＋小児用肺炎球菌　同時接種

（対象者数　18 人）　（異常発生者数　3 人）

	同部位複数接種あり（上肢）	同部位複数接種あり（下肢）	同部位接種無し	不明	合計
接種部位別対象者数			18		18
発　熱			2		2
37.5℃以上 38.5℃未満			1		1
38.5℃以上			1		1
局所反応					
けいれん					
37.5℃未満					
37.5℃以上					
嘔　吐					
下　痢					
せき鼻水					
蕁麻疹					
発疹			1		1
合　計			3		3

	発生割合				
	同部位複数接種あり（上肢）	同部位複数接種あり（下肢）	同部位接種無し	不明	合計
発　熱			11.1		11.1
37.5℃以上 38.5℃未満			5.6		5.6
38.5℃以上			5.6		5.6
局所反応					
けいれん					
37.5℃未満					
37.5℃以上					
嘔　吐					
下　痢					
せき鼻水					
蕁麻疹					
発疹			5.6		5.6
合　計			16.7		16.7

B型肝炎2回目＋DPT-IPV+ヒブ＋小児用肺炎球菌　同時接種

（対象者数　9 人）　（異常発生者数　2 人）

	同部位複数接種あり（上肢）	同部位複数接種あり（下肢）	同部位接種無し	不明	合計
接種部位別対象者数			9		9
発　熱			1		1
37.5℃以上 38.5℃未満			1		1
38.5℃以上					
局所反応					
けいれん					
37.5℃未満					
37.5℃以上					
嘔　吐					
下　痢					
せき鼻水					
蕁麻疹					
発疹			1		1
合　計			2		2

	発生割合				
	同部位複数接種あり（上肢）	同部位複数接種あり（下肢）	同部位接種無し	不明	合計
発　熱			11.1		11.1
37.5℃以上 38.5℃未満			11.1		11.1
38.5℃以上					
局所反応					
けいれん					
37.5℃未満					
37.5℃以上					
嘔　吐					
下　痢					
せき鼻水					
蕁麻疹					
発疹			11.1		11.1
合　計			22.2		22.2

B型肝炎3回目＋DPT-IPV+ヒブ＋小児用肺炎球菌　同時接種

（対象者数　　0 人）　　（異常発生者数　　0 人）

	同部位複数接種あり（上肢）	同部位複数接種あり（下肢）	同部位接種無し	不明	合計
接種部位別対象者数					
発　熱					
37.5℃以上 38.5℃未満					
38.5℃以上					
局所反応					
けいれん					
37.5℃未満					
37.5℃以上					
嘔　吐					
下　痢					
せき鼻水					
蕁麻疹					
発疹					
合　計					

	発　生　割　合				
	同部位複数接種あり（上肢）	同部位複数接種あり（下肢）	同部位接種無し	不明	合計
発　熱					
37.5℃以上 38.5℃未満					
38.5℃以上					
局所反応					
けいれん					
37.5℃未満					
37.5℃以上					
嘔　吐					
下　痢					
せき鼻水					
蕁麻疹					
発疹					
合　計					

令和５年度

集　計　表

第８群、第９群

期別・発現日別・症状別

（単独接種、同時接種）

DPT-IPV1期初回1回目

総　数　（対象者数　351　人）　（異常発生者数　82　人）

発現日	0日	1日	2日	3日	4日	5日	6日	7日	8日	9日	10日	11日	12日	13日	14日	15日	16日	17日	18日	19日	20日	21日	22日	23日	24日	25日	26日	27日	28日	合計
発熱	14	23		1	1																								2	41
37.5℃以上 38.5℃未満	11	16																											2	29
38.5℃以上	3	7		1	1																									12
局所反応	18	11	1																											30
けいれん																														
37.5℃未満																														
37.5℃以上																														
嘔吐		1		1					1																					3
下痢	1	1	1	2	2	1	1																							9
せき鼻水	10	2	1	1	3	1								1			1		1	1				1	1	1	1			26
合計	43	38	3	5	6	2	1		1					1			1		1	1				1	1	1	1		2	109

発生割合	0日	1日	2日	3日	4日	5日	6日	7日	8日	9日	10日	11日	12日	13日	14日	15日	16日	17日	18日	19日	20日	21日	22日	23日	24日	25日	26日	27日	28日	合計
発熱	4.0	6.6		0.3	0.3																								0.6	11.7
37.5℃以上 38.5℃未満	3.1	4.6																											0.6	8.3
38.5℃以上	0.9	2.0		0.3	0.3																									3.4
局所反応	5.1	3.1	0.3																											8.5
けいれん																														
37.5℃未満																														
37.5℃以上																														
嘔吐		0.3		0.3					0.3																					0.9
下痢	0.3	0.3	0.3	0.6	0.6	0.3	0.3																							2.6
せき鼻水	2.8	0.6	0.3	0.3	0.9	0.3								0.3			0.3		0.3	0.3				0.3	0.3	0.3	0.3			7.4
合計	12.3	10.8	0.9	1.4	1.7	0.6	0.3		0.3					0.3			0.3		0.3	0.3				0.3	0.3	0.3	0.3		0.6	31.1

DPT-IPV1期初回2回目

総　数　　（対象者数　344　人）　（異常発生者数　116　人）

発現日	0日	1日	2日	3日	4日	5日	6日	7日	8日	9日	10日	11日	12日	13日	14日	15日	16日	17日	18日	19日	20日	21日	22日	23日	24日	25日	26日	27日	28日	合計
発熱	20	51					1													1					1				1	75
37.5℃以上 38.5℃未満	12	38																		1					1				1	53
38.5℃以上	8	13					1																							22
局所反応	12	25	2																											39
けいれん																														
37.5℃未満																														
37.5℃以上																														
嘔吐	1	1																												2
下痢	2	5	1	1				1																	1	1				12
せき鼻水	4	8	1				1										1					1	1	3	2		1	1		24
合計	39	90	4	1			2	1									1			1		1	1	3	4	1	1	1	1	152

発生割合	0日	1日	2日	3日	4日	5日	6日	7日	8日	9日	10日	11日	12日	13日	14日	15日	16日	17日	18日	19日	20日	21日	22日	23日	24日	25日	26日	27日	28日	合計
発熱	5.8	14.8					0.3													0.3					0.3				0.3	21.8
37.5℃以上 38.5℃未満	3.5	11.0																		0.3					0.3				0.3	15.4
38.5℃以上	2.3	3.8					0.3																							6.4
局所反応	3.5	7.3	0.6																											11.3
けいれん																														
37.5℃未満																														
37.5℃以上																														
嘔吐	0.3	0.3																												0.6
下痢	0.6	1.5	0.3	0.3				0.3																	0.3	0.3				3.5
せき鼻水	1.2	2.3	0.3				0.3										0.3					0.3	0.3	0.9	0.6		0.3	0.3		7.0
合計	11.3	26.2	1.2	0.3			0.6	0.3									0.3			0.3		0.3	0.3	0.9	1.2	0.3	0.3	0.3	0.3	44.2

DPT-IPV1期初回3回目

総　数　　（対象者数　364　人）　（異常発生者数　106　人）

発現日	0日	1日	2日	3日	4日	5日	6日	7日	8日	9日	10日	11日	12日	13日	14日	15日	16日	17日	18日	19日	20日	21日	22日	23日	24日	25日	26日	27日	28日	合計
発熱	6	32	1			1																						1		41
37.5℃以上 38.5℃未満	5	24				1																						1		31
38.5℃以上	1	8	1																											10
局所反応	13	30	4																											47
けいれん																														
37.5℃未満																														
37.5℃以上																														
嘔吐	1	2																												3
下痢	3	6	2	1	2																							1		15
せき鼻水	7	6	1	2	3	2	2	1				1		1				1		3	1			1	2					34
合計	30	76	8	3	5	3	2	1				1		1				1		3	1			1	2			2		140

発生割合	0日	1日	2日	3日	4日	5日	6日	7日	8日	9日	10日	11日	12日	13日	14日	15日	16日	17日	18日	19日	20日	21日	22日	23日	24日	25日	26日	27日	28日	合計
発熱	1.6	8.8	0.3			0.3																						0.3		11.3
37.5℃以上 38.5℃未満	1.4	6.6				0.3																						0.3		8.5
38.5℃以上	0.3	2.2	0.3																											2.7
局所反応	3.6	8.2	1.1																											12.9
けいれん																														
37.5℃未満																														
37.5℃以上																														
嘔吐	0.3	0.5																												0.8
下痢	0.8	1.6	0.5	0.3	0.5																							0.3		4.1
せき鼻水	1.9	1.6	0.3	0.5	0.8	0.5	0.5	0.3				0.3		0.3				0.3		0.8	0.3			0.3	0.5					9.3
合計	8.2	20.9	2.2	0.8	1.4	0.8	0.5	0.3				0.3		0.3				0.3		0.8	0.3			0.3	0.5			0.5		38.5

DPT-IPV1期追加

総　数　　（対象者数　327　人）　（異常発生者数　123　人）

発現日	0日	1日	2日	3日	4日	5日	6日	7日	8日	9日	10日	11日	12日	13日	14日	15日	16日	17日	18日	19日	20日	21日	22日	23日	24日	25日	26日	27日	28日	合計
発熱	8	29	2				1		1							1						1				1				44
37.5℃以上 38.5℃未満	2	19	1				1		1																	1				25
38.5℃以上	6	10	1													1						1								19
局所反応	9	26	2	1		1																								39
けいれん																														
37.5℃未満																														
37.5℃以上																														
嘔吐		2	1													1										1				5
下痢	3	3	3			1									1									1					1	13
せき鼻水	17	19	6	7	3	2	6		1						1	3	2		1	1				1	1		1			72
合計	37	79	14	8	3	4	7		2						2	5	2		1	1		1		2	1	2	1		1	173

発生割合	0日	1日	2日	3日	4日	5日	6日	7日	8日	9日	10日	11日	12日	13日	14日	15日	16日	17日	18日	19日	20日	21日	22日	23日	24日	25日	26日	27日	28日	合計
発熱	2.4	8.9	0.6				0.3		0.3							0.3						0.3				0.3				13.5
37.5℃以上 38.5℃未満	0.6	5.8	0.3				0.3		0.3																	0.3				7.6
38.5℃以上	1.8	3.1	0.3													0.3						0.3								5.8
局所反応	2.8	8.0	0.6	0.3		0.3																								11.9
けいれん																														
37.5℃未満																														
37.5℃以上																														
嘔吐		0.6	0.3													0.3										0.3				1.5
下痢	0.9	0.9	0.9			0.3									0.3									0.3					0.3	4.0
せき鼻水	5.2	5.8	1.8	2.1	0.9	0.6	1.8		0.3						0.3	0.9	0.6		0.3	0.3				0.3	0.3		0.3			22.0
合計	11.3	24.2	4.3	2.4	0.9	1.2	2.1		0.6						0.6	1.5	0.6		0.3	0.3		0.3		0.6	0.3	0.6	0.3		0.3	52.9

DT2期

総　数　　（対象者数　586　人）　（異常発生者数　166　人）

発現日	0日	1日	2日	3日	4日	5日	6日	7日	8日	9日	10日	11日	12日	13日	14日	15日	16日	17日	18日	19日	20日	21日	22日	23日	24日	25日	26日	27日	28日	合計
発熱	1	6	2	2	2	1	1	1		1	1		1	1				1		2	2				1	1		1		28
37.5℃以上 38.5℃未満		3		1	1			1			1															1				8
38.5℃以上	1	3	2	1	1	1	1			1			1	1				1		2	2				1			1		20
局所反応	25	77	16	1		1		1						2																123
けいれん																														
37.5℃未満																														
37.5℃以上																														
嘔吐		3		1														1							1					6
下痢	3		2											1									1							7
せき鼻水	8	12	7	6	3	3	2			1		1	1			1		1		1	1			1				2		51
合計	37	98	27	10	5	5	3	2		2	1	1	2	4		1		3		3	3		1	1	2	1		3		215

発生割合	0日	1日	2日	3日	4日	5日	6日	7日	8日	9日	10日	11日	12日	13日	14日	15日	16日	17日	18日	19日	20日	21日	22日	23日	24日	25日	26日	27日	28日	合計
発熱	0.2	1.0	0.3	0.3	0.3	0.2	0.2	0.2		0.2	0.2		0.2	0.2				0.2		0.3	0.3				0.2	0.2		0.2		4.8
37.5℃以上 38.5℃未満		0.5		0.2	0.2			0.2			0.2															0.2				1.4
38.5℃以上	0.2	0.5	0.3	0.2	0.2	0.2	0.2			0.2			0.2	0.2				0.2		0.3	0.3				0.2			0.2		3.4
局所反応	4.3	13.1	2.7	0.2		0.2		0.2						0.3																21.0
けいれん																														
37.5℃未満																														
37.5℃以上																														
嘔吐		0.5		0.2														0.2							0.2					1.0
下痢	0.5		0.3											0.2									0.2							1.2
せき鼻水	1.4	2.0	1.2	1.0	0.5	0.5	0.3			0.2		0.2	0.2			0.2		0.2		0.2	0.2			0.2				0.3		8.7
合計	6.3	16.7	4.6	1.7	0.9	0.9	0.5	0.3		0.3	0.2	0.2	0.3	0.7		0.2		0.5		0.5	0.5		0.2	0.2	0.3	0.2		0.5		36.7

MR1期

総　数　　（対象者数　603　人）　（異常発生者数　122　人）

発現日	0日	1日	2日	3日	4日	5日	6日	7日	8日	9日	10日	11日	12日	13日	14日	15日	16日	17日	18日	19日	20日	21日	22日	23日	24日	25日	26日	27日	28日	合計
発熱	9	28	3	3	4	2	5	5	6	3			2	1	1	1		3	1				1		3			1		82
37.5℃以上 38.5℃未満	8	16	1		3	1	2	2	1	1			1										1		2					39
38.5℃以上	1	12	2	3	1	1	3	3	5	2			1	1	1	1		3	1						1			1		43
局所反応	7	15		1		1																					1			25
けいれん								1																						1
37.5℃未満																														
37.5℃以上								1																						1
蕁麻疹	2	1				1					2	1			1						1			1						10
発疹	1	4	2	3		1	2		1	3	1					2		1	1	1			1	2		1	1			28
リンパ節腫脹						2	1								1															4
関節痛					1																									1
合計	19	48	5	7	5	7	8	6	7	6	3	1	2	1	3	3		4	2	1	1		2	3	3	1	2	1		151

発生割合	0日	1日	2日	3日	4日	5日	6日	7日	8日	9日	10日	11日	12日	13日	14日	15日	16日	17日	18日	19日	20日	21日	22日	23日	24日	25日	26日	27日	28日	合計
発熱	1.5	4.6	0.5	0.5	0.7	0.3	0.8	0.8	1.0	0.5			0.3	0.2	0.2	0.2		0.5	0.2				0.2		0.5			0.2		13.6
37.5℃以上 38.5℃未満	1.3	2.7	0.2		0.5	0.2	0.3	0.3	0.2	0.2			0.2										0.2		0.3					6.5
38.5℃以上	0.2	2.0	0.3	0.5	0.2	0.2	0.5	0.5	0.8	0.3			0.2	0.2	0.2	0.2		0.5	0.2						0.2			0.2		7.1
局所反応	1.2	2.5		0.2		0.2																					0.2			4.1
けいれん								0.2																						0.2
37.5℃未満																														
37.5℃以上								0.2																						0.2
蕁麻疹	0.3	0.2				0.2					0.3	0.2			0.2						0.2			0.2						1.7
発疹	0.2	0.7	0.3	0.5		0.2	0.3		0.2	0.5	0.2					0.3		0.2	0.2	0.2			0.2	0.3		0.2	0.2			4.6
リンパ節腫脹						0.3	0.2								0.2															0.7
関節痛					0.2																									0.2
合計	3.2	8.0	0.8	1.2	0.8	1.2	1.3	1.0	1.2	1.0	0.5	0.2	0.3	0.2	0.5	0.5		0.7	0.3	0.2	0.2		0.3	0.5	0.5	0.2	0.3	0.2		25.0

MR2期

総　数　　（対象者数　398　人）　（異常発生者数　51　人）

発現日	0日	1日	2日	3日	4日	5日	6日	7日	8日	9日	10日	11日	12日	13日	14日	15日	16日	17日	18日	19日	20日	21日	22日	23日	24日	25日	26日	27日	28日	合計
発熱	1	6	3	4	3	1	3		1			1			1			1		2	1						1		1	30
37.5℃以上 38.5℃未満	1	4		1	2		1											1			1						1		1	13
38.5℃以上		2	3	3	1	1	2		1			1			1					2										17
局所反応	2	11	1	1																										15
けいれん																														
37.5℃未満																														
37.5℃以上																														
蕁麻疹		1						1																			1	1		4
発疹			1	1		1	1	1			1																	1		7
リンパ節腫脹		1																		1										2
関節痛	1	1		1		1	1							1	1					1						1				9
合計	4	20	5	7	3	3	5	2	1		1	1		1	2			1		4	1					1	2	2	1	67

発生割合	0日	1日	2日	3日	4日	5日	6日	7日	8日	9日	10日	11日	12日	13日	14日	15日	16日	17日	18日	19日	20日	21日	22日	23日	24日	25日	26日	27日	28日	合計
発熱	0.3	1.5	0.8	1.0	0.8	0.3	0.8		0.3			0.3			0.3			0.3		0.5	0.3						0.3		0.3	7.5
37.5℃以上 38.5℃未満	0.3	1.0		0.3	0.5		0.3											0.3			0.3						0.3		0.3	3.3
38.5℃以上		0.5	0.8	0.8	0.3	0.3	0.5		0.3			0.3			0.3					0.5										4.3
局所反応	0.5	2.8	0.3	0.3																										3.8
けいれん																														
37.5℃未満																														
37.5℃以上																														
蕁麻疹		0.3						0.3																			0.3	0.3		1.0
発疹			0.3	0.3		0.3	0.3	0.3			0.3																	0.3		1.8
リンパ節腫脹		0.3																		0.3										0.5
関節痛	0.3	0.3		0.3		0.3	0.3							0.3	0.3					0.3						0.3				2.3
合計	1.0	5.0	1.3	1.8	0.8	0.8	1.3	0.5	0.3		0.3	0.3		0.3	0.5			0.3		1.0	0.3					0.3	0.5	0.5	0.3	16.8

日本脳炎1期初回1回目

総　数　　（対象者数　418　人）　（異常発生者数　75　人）

発現日	0日	1日	2日	3日	4日	5日	6日	7日	8日	9日	10日	11日	12日	13日	14日	15日	16日	17日	18日	19日	20日	21日	22日	23日	24日	25日	26日	27日	28日	合計
発熱	18	23	1	1	2				1			1	1					1	1		1		2	1	2	2		3	1	62
37.5℃以上 38.5℃未満	5	15		1	1				1									1								2				26
38.5℃以上	13	8	1		1							1	1						1		1		2	1	2			3	1	36
局所反応	4	3	1					1			1							1				1								12
けいれん																														
37.5℃未満																														
37.5℃以上																														
蕁麻疹		1	2			1								1																5
発疹		5	2			1	1										1									1				11
合計	22	32	6	1	2	2	1	1	1		1	1	1	1			1	2	1		1	1	2	1	2	3		3	1	90

発生割合	0日	1日	2日	3日	4日	5日	6日	7日	8日	9日	10日	11日	12日	13日	14日	15日	16日	17日	18日	19日	20日	21日	22日	23日	24日	25日	26日	27日	28日	合計
発熱	4.3	5.5	0.2	0.2	0.5				0.2			0.2	0.2					0.2	0.2		0.2		0.5	0.2	0.5	0.5		0.7	0.2	14.8
37.5℃以上 38.5℃未満	1.2	3.6		0.2	0.2				0.2									0.2								0.5				6.2
38.5℃以上	3.1	1.9	0.2		0.2							0.2	0.2						0.2		0.2		0.5	0.2	0.5			0.7	0.2	8.6
局所反応	1.0	0.7	0.2					0.2			0.2							0.2				0.2								2.9
けいれん																														
37.5℃未満																														
37.5℃以上																														
蕁麻疹		0.2	0.5			0.2								0.2																1.2
発疹		1.2	0.5			0.2	0.2										0.2									0.2				2.6
合計	5.3	7.7	1.4	0.2	0.5	0.5	0.2	0.2	0.2		0.2	0.2	0.2	0.2			0.2	0.5	0.2		0.2	0.2	0.5	0.2	0.5	0.7		0.7	0.2	21.5

日本脳炎1期初回2回目

総　数　　（対象者数　273　人）　（異常発生者数　21　人）

発現日	0日	1日	2日	3日	4日	5日	6日	7日	8日	9日	10日	11日	12日	13日	14日	15日	16日	17日	18日	19日	20日	21日	22日	23日	24日	25日	26日	27日	28日	合計
発熱	2	3	4		3		1									1			1							1				16
37.5℃以上 38.5℃未満		2	1		1		1									1														6
38.5℃以上	2	1	3		2														1							1				10
局所反応	3		1	1																										5
けいれん																			1											1
37.5℃未満																														
37.5℃以上																			1											1
蕁麻疹	1																													1
発疹																														
合計	6	3	5	1	3		1									1			2							1				23

発生割合	0日	1日	2日	3日	4日	5日	6日	7日	8日	9日	10日	11日	12日	13日	14日	15日	16日	17日	18日	19日	20日	21日	22日	23日	24日	25日	26日	27日	28日	合計
発熱	0.7	1.1	1.5		1.1		0.4									0.4			0.4							0.4				5.9
37.5℃以上 38.5℃未満		0.7	0.4		0.4		0.4									0.4														2.2
38.5℃以上	0.7	0.4	1.1		0.7														0.4							0.4				3.7
局所反応	1.1		0.4	0.4																										1.8
けいれん																			0.4											0.4
37.5℃未満																														
37.5℃以上																			0.4											0.4
蕁麻疹	0.4																													0.4
発疹																														
合計	2.2	1.1	1.8	0.4	1.1		0.4									0.4			0.7							0.4				8.4

日本脳炎1期初回追加

総　数　　（対象者数　421　人）　（異常発生者数　49　人）

発現日	0日	1日	2日	3日	4日	5日	6日	7日	8日	9日	10日	11日	12日	13日	14日	15日	16日	17日	18日	19日	20日	21日	22日	23日	24日	25日	26日	27日	28日	合計
発熱	7	5	3	1	4		1	1	2		1							1						1	1		1		2	31
37.5℃以上 38.5℃未満	4	4	3	1	2		1																				1			16
38.5℃以上	3	1			2			1	2		1							1						1	1				2	15
局所反応	7	7				1																								15
けいれん																														
37.5℃未満																														
37.5℃以上																														
蕁麻疹	1				1																							1		3
発疹	2	1					2		1	1																				7
合計	17	13	3	1	5	1	3	1	3	1	1							1						1	1		1	1	2	56

発生割合	0日	1日	2日	3日	4日	5日	6日	7日	8日	9日	10日	11日	12日	13日	14日	15日	16日	17日	18日	19日	20日	21日	22日	23日	24日	25日	26日	27日	28日	合計
発熱	1.7	1.2	0.7	0.2	1.0		0.2	0.2	0.5		0.2							0.2						0.2	0.2		0.2		0.5	7.4
37.5℃以上 38.5℃未満	1.0	1.0	0.7	0.2	0.5		0.2																				0.2			3.8
38.5℃以上	0.7	0.2			0.5			0.2	0.5		0.2							0.2						0.2	0.2				0.5	3.6
局所反応	1.7	1.7				0.2																								3.6
けいれん																														
37.5℃未満																														
37.5℃以上																														
蕁麻疹	0.2				0.2																							0.2		0.7
発疹	0.5	0.2					0.5		0.2	0.2																				1.7
合計	4.0	3.1	0.7	0.2	1.2	0.2	0.7	0.2	0.7	0.2	0.2							0.2						0.2	0.2		0.2	0.2	0.5	13.3

日本脳炎2期

総　数　　（対象者数　424　人）　（異常発生者数　56　人）

発現日	0日	1日	2日	3日	4日	5日	6日	7日	8日	9日	10日	11日	12日	13日	14日	15日	16日	17日	18日	19日	20日	21日	22日	23日	24日	25日	26日	27日	28日	合計
発熱	3	7	4	1	3													1		1				3						23
37.5℃以上 38.5℃未満	2	4	1		1													1						1						10
38.5℃以上	1	3	3	1	2															1				2						13
局所反応	12	21	3	1																										37
けいれん																														
37.5℃未満																														
37.5℃以上																														
蕁麻疹																														
発疹																														
合計	15	28	7	2	3													1		1				3						60

発生割合	0日	1日	2日	3日	4日	5日	6日	7日	8日	9日	10日	11日	12日	13日	14日	15日	16日	17日	18日	19日	20日	21日	22日	23日	24日	25日	26日	27日	28日	合計
発熱	0.7	1.7	0.9	0.2	0.7													0.2		0.2				0.7						5.4
37.5℃以上 38.5℃未満	0.5	0.9	0.2		0.2													0.2						0.2						2.4
38.5℃以上	0.2	0.7	0.7	0.2	0.5															0.2				0.5						3.1
局所反応	2.8	5.0	0.7	0.2																										8.7
けいれん																														
37.5℃未満																														
37.5℃以上																														
蕁麻疹																														
発疹																														
合計	3.5	6.6	1.7	0.5	0.7													0.2		0.2				0.7						14.2

BCG

総　　数　　（対象者数　958　人）　　（異常発生者数　1　人）

発　現　日	０日	１日	２～７日	８～14日	15～22日	23日～1ヶ月	～2ヶ月	～3ヶ月	～4ヶ月	合　計
けいれん										
37.5℃未満										
37.5℃以上										
リンパ節腫脹										
局所の湿潤							1			1
合　　計							1			1

発　生　割　合	０日	１日	２～７日	８～14日	15～22日	23日～1ヶ月	～2ヶ月	～3ヶ月	～4ヶ月	合　計
けいれん										
37.5℃未満										
37.5℃以上										
リンパ節腫脹										
局所の湿潤							0.1			0.1
合　　計							0.1			0.1

ヒブ初回1回目

総　数　　（対象者数　437　人）　（異常発生者数　106　人）

発現日	0日	1日	2日	3日	4日	5日	6日	7日	8日	9日	10日	11日	12日	13日	14日	15日	16日	17日	18日	19日	20日	21日	22日	23日	24日	25日	26日	27日	28日	合計
発熱	20	31		1	1										1														2	56
37.5℃以上 38.5℃未満	19	28			1										1														1	50
38.5℃以上	1	3		1																									1	6
局所反応	13	12	1			1																							1	28
けいれん																														
37.5℃未満																														
37.5℃以上																														
嘔吐	1	4	1	1																										7
下痢	1	7		1																	1								1	11
せき鼻水	6	8	2		3	2	1		1		1		1		1					1	2			1		2	1			33
合計	41	62	4	3	4	3	1		1		1		1		2					1	3			1		2	1		4	135

発生割合	0日	1日	2日	3日	4日	5日	6日	7日	8日	9日	10日	11日	12日	13日	14日	15日	16日	17日	18日	19日	20日	21日	22日	23日	24日	25日	26日	27日	28日	合計
発熱	4.6	7.1		0.2	0.2										0.2														0.5	12.8
37.5℃以上 38.5℃未満	4.3	6.4			0.2										0.2														0.2	11.4
38.5℃以上	0.2	0.7		0.2																									0.2	1.4
局所反応	3.0	2.7	0.2			0.2																							0.2	6.4
けいれん																														
37.5℃未満																														
37.5℃以上																														
嘔吐	0.2	0.9	0.2	0.2																										1.6
下痢	0.2	1.6		0.2																	0.2								0.2	2.5
せき鼻水	1.4	1.8	0.5		0.7	0.5	0.2		0.2		0.2		0.2		0.2					0.2	0.5			0.2		0.5	0.2			7.6
合計	9.4	14.2	0.9	0.7	0.9	0.7	0.2		0.2		0.2		0.2		0.5					0.2	0.7			0.2		0.5	0.2		0.9	30.9

ヒブ初回2回目

総　数　　（対象者数　270　人）　（異常発生者数　94　人）

発現日	0日	1日	2日	3日	4日	5日	6日	7日	8日	9日	10日	11日	12日	13日	14日	15日	16日	17日	18日	19日	20日	21日	22日	23日	24日	25日	26日	27日	28日	合計
発熱	18	38							1									1		1		1			1					61
37.5℃以上 38.5℃未満	12	24																		1					1					38
38.5℃以上	6	14							1									1				1								23
局所反応	9	14	1	2	1								1							1										29
けいれん																														
37.5℃未満																														
37.5℃以上																														
嘔吐	1	3							1																					5
下痢	6	3																1									1			11
せき鼻水		7	1	1			2	1		1	1					2	1			1		1			1	1			1	22
合計	34	65	2	3	1		2	1	2	1	1		1			2	1	2		3		2			2	1	1		1	128

発生割合	0日	1日	2日	3日	4日	5日	6日	7日	8日	9日	10日	11日	12日	13日	14日	15日	16日	17日	18日	19日	20日	21日	22日	23日	24日	25日	26日	27日	28日	合計
発熱	6.7	14.1							0.4									0.4		0.4		0.4			0.4					22.6
37.5℃以上 38.5℃未満	4.4	8.9																		0.4					0.4					14.1
38.5℃以上	2.2	5.2							0.4									0.4				0.4								8.5
局所反応	3.3	5.2	0.4	0.7	0.4								0.4							0.4										10.7
けいれん																														
37.5℃未満																														
37.5℃以上																														
嘔吐	0.4	1.1							0.4																					1.9
下痢	2.2	1.1																0.4									0.4			4.1
せき鼻水		2.6	0.4	0.4			0.7	0.4		0.4	0.4					0.7	0.4			0.4		0.4			0.4	0.4			0.4	8.1
合計	12.6	24.1	0.7	1.1	0.4		0.7	0.4	0.7	0.4	0.4		0.4			0.7	0.4	0.7		1.1		0.7			0.7	0.4	0.4		0.4	47.4

ヒブ初回3回目

総　数　　（対象者数　313　人）　（異常発生者数　79　人）

発現日	0日	1日	2日	3日	4日	5日	6日	7日	8日	9日	10日	11日	12日	13日	14日	15日	16日	17日	18日	19日	20日	21日	22日	23日	24日	25日	26日	27日	28日	合計
発熱	12	24						1													2							1		40
37.5℃以上 38.5℃未満	9	18						1													1							1		30
38.5℃以上	3	6																			1									10
局所反応	9	14																												23
けいれん																														
37.5℃未満																														
37.5℃以上																														
嘔吐		2																												2
下痢	1	3		2	1		1												1											9
せき鼻水	6	6	7	1	5	2						2					1				2	1	1	1	1					36
合計	28	49	7	3	6	2	1	1				2					1		1		4	1	1	1	1			1		110

発生割合	0日	1日	2日	3日	4日	5日	6日	7日	8日	9日	10日	11日	12日	13日	14日	15日	16日	17日	18日	19日	20日	21日	22日	23日	24日	25日	26日	27日	28日	合計
発熱	3.8	7.7						0.3													0.6							0.3		12.8
37.5℃以上 38.5℃未満	2.9	5.8						0.3													0.3							0.3		9.6
38.5℃以上	1.0	1.9																			0.3									3.2
局所反応	2.9	4.5																												7.3
けいれん																														
37.5℃未満																														
37.5℃以上																														
嘔吐		0.6																												0.6
下痢	0.3	1.0		0.6	0.3		0.3												0.3											2.9
せき鼻水	1.9	1.9	2.2	0.3	1.6	0.6						0.6					0.3				0.6	0.3	0.3	0.3	0.3					11.5
合計	8.9	15.7	2.2	1.0	1.9	0.6	0.3	0.3				0.6					0.3		0.3		1.3	0.3	0.3	0.3	0.3			0.3		35.1

ヒブ追加

総　数　　（対象者数　277　人）　（異常発生者数　94　人）

発現日	0日	1日	2日	3日	4日	5日	6日	7日	8日	9日	10日	11日	12日	13日	14日	15日	16日	17日	18日	19日	20日	21日	22日	23日	24日	25日	26日	27日	28日	合計
発熱	12	31	1	2	1	1	1		1	1					1										1	1				54
37.5℃以上 38.5℃未満	4	15			1	1	1																			1				23
38.5℃以上	8	16	1	2					1	1					1										1					31
局所反応	5	24	3	1																										33
けいれん																														
37.5℃未満																														
37.5℃以上																														
嘔吐	1	2													1								1				1			6
下痢		5	1	2		1											1					1		2			1			14
せき鼻水	12	10	3	6	1		1		1	1						2	1	2				1			1				1	43
合計	30	72	8	11	2	2	2		2	2					2	2	2	2				2	1	2	2	1	2		1	150

発生割合	0日	1日	2日	3日	4日	5日	6日	7日	8日	9日	10日	11日	12日	13日	14日	15日	16日	17日	18日	19日	20日	21日	22日	23日	24日	25日	26日	27日	28日	合計
発熱	4.3	11.2	0.4	0.7	0.4	0.4	0.4		0.4	0.4					0.4										0.4	0.4				19.5
37.5℃以上 38.5℃未満	1.4	5.4			0.4	0.4	0.4																			0.4				8.3
38.5℃以上	2.9	5.8	0.4	0.7					0.4	0.4					0.4										0.4					11.2
局所反応	1.8	8.7	1.1	0.4																										11.9
けいれん																														
37.5℃未満																														
37.5℃以上																														
嘔吐	0.4	0.7													0.4								0.4				0.4			2.2
下痢		1.8	0.4	0.7		0.4											0.4					0.4		0.7			0.4			5.1
せき鼻水	4.3	3.6	1.1	2.2	0.4		0.4		0.4	0.4						0.7	0.4	0.7				0.4			0.4				0.4	15.5
合計	10.8	26.0	2.9	4.0	0.7	0.7	0.7		0.7	0.7					0.7	0.7	0.7	0.7				0.7	0.4	0.7	0.7	0.4	0.7		0.4	54.2

小児用肺炎球菌初回1回目

総　数　　（対象者数　409　人）　（異常発生者数　102　人）

発現日	0日	1日	2日	3日	4日	5日	6日	7日	8日	9日	10日	11日	12日	13日	14日	15日	16日	17日	18日	19日	20日	21日	22日	23日	24日	25日	26日	27日	28日	合計
発熱	16	29	1	1																				1			1			49
37.5℃以上 38.5℃未満	11	26	1	1																				1						40
38.5℃以上	5	3																									1			9
局所反応	10	29																											1	40
けいれん																														
37.5℃未満																														
37.5℃以上																														
嘔吐	2	1		1				1																						5
下痢	1	3	1	1			1	1																1			1			10
せき鼻水	5	6	2	2	1	1	1	2	1		1			2					1			2				1	1		2	31
合計	34	68	4	5	1	1	2	4	1		1			2					1			2		2		1	3		3	135

発生割合	0日	1日	2日	3日	4日	5日	6日	7日	8日	9日	10日	11日	12日	13日	14日	15日	16日	17日	18日	19日	20日	21日	22日	23日	24日	25日	26日	27日	28日	合計
発熱	3.9	7.1	0.2	0.2																				0.2			0.2			12.0
37.5℃以上 38.5℃未満	2.7	6.4	0.2	0.2																				0.2						9.8
38.5℃以上	1.2	0.7																									0.2			2.2
局所反応	2.4	7.1																											0.2	9.8
けいれん																														
37.5℃未満																														
37.5℃以上																														
嘔吐	0.5	0.2		0.2				0.2																						1.2
下痢	0.2	0.7	0.2	0.2			0.2	0.2																0.2			0.2			2.4
せき鼻水	1.2	1.5	0.5	0.5	0.2	0.2	0.2	0.5	0.2		0.2			0.5					0.2			0.5				0.2	0.2		0.5	7.6
合計	8.3	16.6	1.0	1.2	0.2	0.2	0.5	1.0	0.2		0.2			0.5					0.2			0.5		0.5		0.2	0.7		0.7	33.0

小児用肺炎球菌初回2回目

総　数　　（対象者数　438　人）　（異常発生者数　159　人）

発現日	0日	1日	2日	3日	4日	5日	6日	7日	8日	9日	10日	11日	12日	13日	14日	15日	16日	17日	18日	19日	20日	21日	22日	23日	24日	25日	26日	27日	28日	合計
発熱	18	71	1					1						1						1		1					1			95
37.5℃以上 38.5℃未満	14	47	1					1												1		1								65
38.5℃以上	4	24												1													1			30
局所反応	18	56	3																											77
けいれん																														
37.5℃未満																														
37.5℃以上																														
嘔吐		1																					1							2
下痢	4	4	3			2	1											1							1		2			18
せき鼻水	8	14	1	1		1								1					1			1	1	1	1	1		1		33
合計	48	146	8	1		3	1	1						2				1	1	1		2	2	1	2	1	3	1		225

発生割合	0日	1日	2日	3日	4日	5日	6日	7日	8日	9日	10日	11日	12日	13日	14日	15日	16日	17日	18日	19日	20日	21日	22日	23日	24日	25日	26日	27日	28日	合計
発熱	4.1	16.2	0.2					0.2						0.2						0.2		0.2					0.2			21.7
37.5℃以上 38.5℃未満	3.2	10.7	0.2					0.2												0.2		0.2								14.8
38.5℃以上	0.9	5.5												0.2													0.2			6.8
局所反応	4.1	12.8	0.7																											17.6
けいれん																														
37.5℃未満																														
37.5℃以上																														
嘔吐		0.2																					0.2							0.5
下痢	0.9	0.9	0.7			0.5	0.2											0.2							0.2		0.5			4.1
せき鼻水	1.8	3.2	0.2	0.2		0.2								0.2					0.2			0.2	0.2	0.2	0.2	0.2		0.2		7.5
合計	11.0	33.3	1.8	0.2		0.7	0.2	0.2						0.5				0.2	0.2	0.2		0.5	0.5	0.2	0.5	0.2	0.7	0.2		51.4

小児用肺炎球菌初回3回目

総　数　　（対象者数　316　人）　（異常発生者数　98　人）

発現日	0日	1日	2日	3日	4日	5日	6日	7日	8日	9日	10日	11日	12日	13日	14日	15日	16日	17日	18日	19日	20日	21日	22日	23日	24日	25日	26日	27日	28日	合計
発熱	6	23					1			1			1						1											33
37.5℃以上 38.5℃未満	5	19					1												1											26
38.5℃以上	1	4								1			1																	7
局所反応	20	29	2		1			1																						53
けいれん																														
37.5℃未満																														
37.5℃以上																														
嘔吐	1	1	1			1						1																		5
下痢	1	3														1								1						6
せき鼻水	5	5	2	1	2		1		1			2	1		2				1	1		1	1	1		1				28
合計	33	61	5	1	3	1	2	1	1	1		3	2		2	1			2	1		1	1	2		1				125

発生割合	0日	1日	2日	3日	4日	5日	6日	7日	8日	9日	10日	11日	12日	13日	14日	15日	16日	17日	18日	19日	20日	21日	22日	23日	24日	25日	26日	27日	28日	合計
発熱	1.9	7.3					0.3			0.3			0.3						0.3											10.4
37.5℃以上 38.5℃未満	1.6	6.0					0.3												0.3											8.2
38.5℃以上	0.3	1.3								0.3			0.3																	2.2
局所反応	6.3	9.2	0.6		0.3			0.3																						16.8
けいれん																														
37.5℃未満																														
37.5℃以上																														
嘔吐	0.3	0.3	0.3			0.3						0.3																		1.6
下痢	0.3	0.9														0.3								0.3						1.9
せき鼻水	1.6	1.6	0.6	0.3	0.6		0.3		0.3			0.6	0.3		0.6				0.3	0.3		0.3	0.3	0.3		0.3				8.9
合計	10.4	19.3	1.6	0.3	0.9	0.3	0.6	0.3	0.3	0.3		0.9	0.6		0.6	0.3			0.6	0.3		0.3	0.3	0.6		0.3				39.6

小児用肺炎球菌追加

総　数　　（対象者数　328　人）　（異常発生者数　142　人）

発現日	0日	1日	2日	3日	4日	5日	6日	7日	8日	9日	10日	11日	12日	13日	14日	15日	16日	17日	18日	19日	20日	21日	22日	23日	24日	25日	26日	27日	28日	合計
発熱	12	32			3	2		1		2												2	1	1		1	1		1	59
37.5℃以上 38.5℃未満	5	22			2	1				1												1		1		1			1	35
38.5℃以上	7	10			1	1		1		1												1	1				1			24
局所反応	19	49	4	1				1																					1	75
けいれん																														
37.5℃未満																														
37.5℃以上																														
嘔吐	2	1	1																			1					2			7
下痢	2	3	1				2												1								1	1	1	12
せき鼻水	13	11	3	1	6	3	2		1	1		2				1	1	1	1			1	1	1		1	1		2	54
合計	48	96	9	2	9	5	4	2	1	3		2				1	1	1	2			4	2	2		2	5	1	5	207

発生割合	0日	1日	2日	3日	4日	5日	6日	7日	8日	9日	10日	11日	12日	13日	14日	15日	16日	17日	18日	19日	20日	21日	22日	23日	24日	25日	26日	27日	28日	合計
発熱	3.7	9.8			0.9	0.6		0.3		0.6												0.6	0.3	0.3		0.3	0.3		0.3	18.0
37.5℃以上 38.5℃未満	1.5	6.7			0.6	0.3				0.3												0.3		0.3		0.3			0.3	10.7
38.5℃以上	2.1	3.0			0.3	0.3		0.3		0.3												0.3	0.3				0.3			7.3
局所反応	5.8	14.9	1.2	0.3				0.3																					0.3	22.9
けいれん																														
37.5℃未満																														
37.5℃以上																														
嘔吐	0.6	0.3	0.3																			0.3					0.6			2.1
下痢	0.6	0.9	0.3				0.6												0.3								0.3	0.3	0.3	3.7
せき鼻水	4.0	3.4	0.9	0.3	1.8	0.9	0.6		0.3	0.3		0.6				0.3	0.3	0.3	0.3			0.3	0.3	0.3		0.3	0.3		0.6	16.5
合計	14.6	29.3	2.7	0.6	2.7	1.5	1.2	0.6	0.3	0.9		0.6				0.3	0.3	0.3	0.6			1.2	0.6	0.6		0.6	1.5	0.3	1.5	63.1

水痘1回目

総　数　　（対象者数　696　人）　（異常発生者数　162　人）

発現日	0日	1日	2日	3日	4日	5日	6日	7日	8日	9日	10日	11日	12日	13日	14日	15日	16日	17日	18日	19日	20日	21日	22日	23日	24日	25日	26日	27日	28日	合計
発熱	14	30	8	3	3	6	3	10	4	5	3					2				1		3	1	1	2	2	3	1	1	106
37.5℃以上 38.5℃未満	11	22	6	2	2	3	3	3	1	2	3					1									2		1	1	1	64
38.5℃以上	3	8	2	1	1	3		7	3	3						1				1		3	1	1		2	2			42
局所反応	6	23	4																			1					1			35
けいれん																														
37.5℃未満																														
37.5℃以上																														
蕁麻疹	1		2	1	3			1		1		1		1	1								1	2						15
発疹	1	4	1	4		2	3	3	1	6		3	1		1		1				2		1	2	1					37
リンパ節腫脹											1	1											1							3
関節痛	1	1																												2
合計	23	58	15	8	6	8	6	14	5	12	4	5	1	1	2	2	1			1	2	4	4	5	3	2	4	1	1	198

発生割合	0日	1日	2日	3日	4日	5日	6日	7日	8日	9日	10日	11日	12日	13日	14日	15日	16日	17日	18日	19日	20日	21日	22日	23日	24日	25日	26日	27日	28日	合計
発熱	2.0	4.3	1.1	0.4	0.4	0.9	0.4	1.4	0.6	0.7	0.4					0.3				0.1		0.4	0.1	0.1	0.3	0.3	0.4	0.1	0.1	15.2
37.5℃以上 38.5℃未満	1.6	3.2	0.9	0.3	0.3	0.4	0.4	0.4	0.1	0.3	0.4					0.1									0.3		0.1	0.1	0.1	9.2
38.5℃以上	0.4	1.1	0.3	0.1	0.1	0.4		1.0	0.4	0.4						0.1				0.1		0.4	0.1	0.1		0.3	0.3			6.0
局所反応	0.9	3.3	0.6																			0.1					0.1			5.0
けいれん																														
37.5℃未満																														
37.5℃以上																														
蕁麻疹	0.1		0.3	0.1	0.4			0.1		0.1		0.1		0.1	0.1								0.1	0.3						2.2
発疹	0.1	0.6	0.1	0.6		0.3	0.4	0.4	0.1	0.9		0.4	0.1		0.1		0.1				0.3		0.1	0.3	0.1					5.3
リンパ節腫脹											0.1	0.1											0.1							0.4
関節痛	0.1	0.1																												0.3
合計	3.3	8.3	2.2	1.1	0.9	1.1	0.9	2.0	0.7	1.7	0.6	0.7	0.1	0.1	0.3	0.3	0.1			0.1	0.3	0.6	0.6	0.7	0.4	0.3	0.6	0.1	0.1	28.4

水痘2回目

総　数　（対象者数　479　人）　（異常発生者数　76　人）

発現日	0日	1日	2日	3日	4日	5日	6日	7日	8日	9日	10日	11日	12日	13日	14日	15日	16日	17日	18日	19日	20日	21日	22日	23日	24日	25日	26日	27日	28日	合計
発熱	6	9	1	5	3	4	2	2	1	1	1		1		1	1		2		1	3		2	2	1			1		50
37.5℃以上 38.5℃未満	3	7	1	3	1	1	1	1			1				1					1				1						22
38.5℃以上	3	2		2	2	3	1	1	1	1			1			1		2			3		2	1	1			1		28
局所反応	3	9	1	2	1	1																								17
けいれん																														
37.5℃未満																														
37.5℃以上																														
蕁麻疹	2		1	1						1															1	1				7
発疹	2	4	1				1				1					1		1					1							12
リンパ節腫脹																														
関節痛																														
合計	13	22	4	8	4	5	3	2	1	2	2		1		1	2		3		1	3		3	2	2	1		1		86

発生割合	0日	1日	2日	3日	4日	5日	6日	7日	8日	9日	10日	11日	12日	13日	14日	15日	16日	17日	18日	19日	20日	21日	22日	23日	24日	25日	26日	27日	28日	合計
発熱	1.3	1.9	0.2	1.0	0.6	0.8	0.4	0.4	0.2	0.2	0.2		0.2		0.2	0.2		0.4		0.2	0.6		0.4	0.4	0.2			0.2		10.4
37.5℃以上 38.5℃未満	0.6	1.5	0.2	0.6	0.2	0.2	0.2	0.2			0.2				0.2					0.2				0.2						4.6
38.5℃以上	0.6	0.4		0.4	0.4	0.6	0.2	0.2	0.2	0.2			0.2			0.2		0.4			0.6		0.4	0.2	0.2			0.2		5.8
局所反応	0.6	1.9	0.2	0.4	0.2	0.2																								3.5
けいれん																														
37.5℃未満																														
37.5℃以上																														
蕁麻疹	0.4		0.2	0.2						0.2															0.2	0.2				1.5
発疹	0.4	0.8	0.2				0.2				0.2					0.2		0.2					0.2							2.5
リンパ節腫脹																														
関節痛																														
合計	2.7	4.6	0.8	1.7	0.8	1.0	0.6	0.4	0.2	0.4	0.4		0.2		0.2	0.4		0.6		0.2	0.6		0.6	0.4	0.4	0.2		0.2		18.0

B型肝炎1回目

総　　数　　（対象者数　428　人）　（異常発生者数　75　人）

発現日	0日	1日	2日	3日	4日	5日	6日	7日	8日	9日	10日	11日	12日	13日	14日	15日	16日	17日	18日	19日	20日	21日	22日	23日	24日	25日	26日	27日	28日	合計
発熱	21	34																						1						56
37.5℃以上 38.5℃未満	14	30																												44
38.5℃以上	7	4																						1						12
局所反応	4	11		1																									1	17
けいれん																														
37.5℃未満																														
37.5℃以上																														
嘔吐	2	1			2																									5
下痢																														
せき鼻水																														
蕁麻疹	1	1	1																											3
発疹	2	4	1	1	1	1					1					1											1			13
合計	30	51	2	2	3	1					1					1								1			1		1	94

発生割合	0日	1日	2日	3日	4日	5日	6日	7日	8日	9日	10日	11日	12日	13日	14日	15日	16日	17日	18日	19日	20日	21日	22日	23日	24日	25日	26日	27日	28日	合計
発熱	4.9	7.9																						0.2						13.1
37.5℃以上 38.5℃未満	3.3	7.0																												10.3
38.5℃以上	1.6	0.9																						0.2						2.8
局所反応	0.9	2.6		0.2																									0.2	4.0
けいれん																														
37.5℃未満																														
37.5℃以上																														
嘔吐	0.5	0.2			0.5																									1.2
下痢																														
せき鼻水																														
蕁麻疹	0.2	0.2	0.2																											0.7
発疹	0.5	0.9	0.2	0.2	0.2	0.2					0.2					0.2											0.2			3.0
合計	7.0	11.9	0.5	0.5	0.7	0.2					0.2					0.2								0.2			0.2		0.2	22.0

B型肝炎2回目

総　　数　　（対象者数　347　人）　（異常発生者数　100　人）

発現日	0日	1日	2日	3日	4日	5日	6日	7日	8日	9日	10日	11日	12日	13日	14日	15日	16日	17日	18日	19日	20日	21日	22日	23日	24日	25日	26日	27日	28日	合計
発熱	16	42			1									1	1					1								1		63
37.5℃以上 38.5℃未満	14	33																		1										48
38.5℃以上	2	9			1									1	1													1		15
局所反応	15	19	1	1								1																		37
けいれん																														
37.5℃未満																														
37.5℃以上																														
嘔吐	2	1																												3
下痢																														
せき鼻水																														
蕁麻疹		2																												2
発疹		7	5	4		1		1	1									1					1				1			22
合計	33	71	6	5	1	1		1	1			1		1	1			1		1			1				1	1		127

発生割合	0日	1日	2日	3日	4日	5日	6日	7日	8日	9日	10日	11日	12日	13日	14日	15日	16日	17日	18日	19日	20日	21日	22日	23日	24日	25日	26日	27日	28日	合計
発熱	4.6	12.1			0.3									0.3	0.3					0.3								0.3		18.2
37.5℃以上 38.5℃未満	4.0	9.5																		0.3										13.8
38.5℃以上	0.6	2.6			0.3									0.3	0.3													0.3		4.3
局所反応	4.3	5.5	0.3	0.3								0.3																		10.7
けいれん																														
37.5℃未満																														
37.5℃以上																														
嘔吐	0.6	0.3																												0.9
下痢																														
せき鼻水																														
蕁麻疹		0.6																												0.6
発疹		2.0	1.4	1.2		0.3		0.3	0.3									0.3					0.3				0.3			6.3
合計	9.5	20.5	1.7	1.4	0.3	0.3		0.3	0.3			0.3		0.3	0.3			0.3		0.3			0.3				0.3	0.3		36.6

B型肝炎3回目

総　数　（対象者数　390　人）　（異常発生者数　54　人）

発現日	0日	1日	2日	3日	4日	5日	6日	7日	8日	9日	10日	11日	12日	13日	14日	15日	16日	17日	18日	19日	20日	21日	22日	23日	24日	25日	26日	27日	28日	合計
発熱	6	6	1		1		1										1			1							1			18
37.5℃以上38.5℃未満	4	6	1														1										1			13
38.5℃以上	2				1		1													1										5
局所反応	2	16	7	1																										26
けいれん																														
37.5℃未満																														
37.5℃以上																														
嘔吐	1	3			1										1				1					1				1		9
下痢																														
せき鼻水																														
蕁麻疹		4						1													1									6
発疹		3	1	1										1						1			1	1						9
合計	9	32	9	2	2		1	1						1	1		1		1	2	1		1	2			1	1		68

発生割合	0日	1日	2日	3日	4日	5日	6日	7日	8日	9日	10日	11日	12日	13日	14日	15日	16日	17日	18日	19日	20日	21日	22日	23日	24日	25日	26日	27日	28日	合計
発熱	1.5	1.5	0.3		0.3		0.3										0.3			0.3							0.3			4.6
37.5℃以上38.5℃未満	1.0	1.5	0.3														0.3										0.3			3.3
38.5℃以上	0.5				0.3		0.3													0.3										1.3
局所反応	0.5	4.1	1.8	0.3																										6.7
けいれん																														
37.5℃未満																														
37.5℃以上																														
嘔吐	0.3	0.8			0.3										0.3				0.3					0.3				0.3		2.3
下痢																														
せき鼻水																														
蕁麻疹		1.0						0.3													0.3									1.5
発疹		0.8	0.3	0.3										0.3						0.3			0.3	0.3						2.3
合計	2.3	8.2	2.3	0.5	0.5		0.3	0.3						0.3	0.3		0.3		0.3	0.5	0.3		0.3	0.5			0.3	0.3		17.4

ロタ1回目

総　数　　（対象者数　650　人）　（異常発生者数　134　人）

発現日	0日	1日	2日	3日	4日	5日	6日	7日	8日	9日	10日	11日	12日	13日	14日	15日	16日	17日	18日	19日	20日	21日	22日	23日	24日	25日	26日	27日	28日	合計
発熱	30	43					1																					1	1	76
37.5℃以上 38.5℃未満	23	36																											1	60
38.5℃以上	7	7					1																					1		16
けいれん																														
37.5℃未満																														
37.5℃以上																														
嘔吐	7	5		1	1		1																							15
下痢	7	10	5	3	1	2												2												30
蕁麻疹	1															1									1					3
発疹	2	4	7		3	2			1		1	1			1									1	1			1	4	29
血便		2		2			1																	1						6
合計	47	64	12	6	5	4	3		1		1	1			1	1		2						2	2			2	5	159

発生割合	0日	1日	2日	3日	4日	5日	6日	7日	8日	9日	10日	11日	12日	13日	14日	15日	16日	17日	18日	19日	20日	21日	22日	23日	24日	25日	26日	27日	28日	合計
発熱	4.6	6.6					0.2																					0.2	0.2	11.7
37.5℃以上 38.5℃未満	3.5	5.5																											0.2	9.2
38.5℃以上	1.1	1.1					0.2																					0.2		2.5
けいれん																														
37.5℃未満																														
37.5℃以上																														
嘔吐	1.1	0.8		0.2	0.2		0.2																							2.3
下痢	1.1	1.5	0.8	0.5	0.2	0.3												0.3												4.6
蕁麻疹	0.2															0.2									0.2					0.5
発疹	0.3	0.6	1.1		0.5	0.3			0.2		0.2	0.2			0.2									0.2	0.2			0.2	0.6	4.5
血便		0.3		0.3			0.2																	0.2						0.9
合計	7.2	9.8	1.8	0.9	0.8	0.6	0.5		0.2		0.2	0.2			0.2	0.2		0.3						0.3	0.3			0.3	0.8	24.5

ロタ2回目

総　数　　（対象者数　495　人）　（異常発生者数　119　人）

発現日	0日	1日	2日	3日	4日	5日	6日	7日	8日	9日	10日	11日	12日	13日	14日	15日	16日	17日	18日	19日	20日	21日	22日	23日	24日	25日	26日	27日	28日	合計
発熱	22	61				1	1			1																				86
37.5℃以上 38.5℃未満	12	42					1																							55
38.5℃以上	10	19				1				1																				31
けいれん																														
37.5℃未満																														
37.5℃以上																														
嘔吐		4			3		1																							8
下痢	2	11	2	1		1		1								1														19
蕁麻疹				1	1								1																1	4
発疹	4	3	3	3	2		3	2					1					1			2						1			25
血便	2																													2
合計	30	79	5	5	6	2	5	3		1			2			1		1			2						1		1	144

発生割合	0日	1日	2日	3日	4日	5日	6日	7日	8日	9日	10日	11日	12日	13日	14日	15日	16日	17日	18日	19日	20日	21日	22日	23日	24日	25日	26日	27日	28日	合計
発熱	4.4	12.3				0.2	0.2			0.2																				17.4
37.5℃以上 38.5℃未満	2.4	8.5					0.2																							11.1
38.5℃以上	2.0	3.8				0.2				0.2																				6.3
けいれん																														
37.5℃未満																														
37.5℃以上																														
嘔吐		0.8			0.6		0.2																							1.6
下痢	0.4	2.2	0.4	0.2		0.2		0.2								0.2														3.8
蕁麻疹				0.2	0.2								0.2																0.2	0.8
発疹	0.8	0.6	0.6	0.6	0.4		0.6	0.4					0.2					0.2			0.4						0.2			5.1
血便	0.4																													0.4
合計	6.1	16.0	1.0	1.0	1.2	0.4	1.0	0.6		0.2			0.4			0.2		0.2			0.4						0.2		0.2	29.1

ロタ3回目

総　数　　（対象者数　116　人）　（異常発生者数　19　人）

発現日	0日	1日	2日	3日	4日	5日	6日	7日	8日	9日	10日	11日	12日	13日	14日	15日	16日	17日	18日	19日	20日	21日	22日	23日	24日	25日	26日	27日	28日	合計
発熱	3	9																												12
37.5℃以上 38.5℃未満	1	8																												9
38.5℃以上	2	1																												3
けいれん																														
37.5℃未満																														
37.5℃以上																														
嘔吐																														
下痢		2	1																				1					1		5
蕁麻疹			1																											1
発疹		1	2																								1			4
血便																														
合計	3	12	4																				1				1	1		22

発生割合	0日	1日	2日	3日	4日	5日	6日	7日	8日	9日	10日	11日	12日	13日	14日	15日	16日	17日	18日	19日	20日	21日	22日	23日	24日	25日	26日	27日	28日	合計
発熱	2.6	7.8																												10.3
37.5℃以上 38.5℃未満	0.9	6.9																												7.8
38.5℃以上	1.7	0.9																												2.6
けいれん																														
37.5℃未満																														
37.5℃以上																														
嘔吐																														
下痢		1.7	0.9																				0.9					0.9		4.3
蕁麻疹			0.9																											0.9
発疹		0.9	1.7																								0.9			3.4
血便																														
合計	2.6	10.3	3.4																				0.9				0.9	0.9		19.0

HPV1回目

総　数　　（対象者数　320　人）　（異常発生者数　59　人）

発現日	0日	1日	2日	3日	4日	5日	6日	7日	8日	9日	10日	11日	12日	13日	14日	15日	16日	17日	18日	19日	20日	21日	22日	23日	24日	25日	26日	27日	28日	合計
発熱	4					1																		1						6
37.5℃以上 38.5℃未満	4					1																								5
38.5℃以上																								1						1
局所反応	22	10		1		1																1						1	1	37
嘔吐		1		1																										2
蕁麻疹	1																													1
全身倦怠感	14	6	1																					1					1	23
頭痛	13	4	3	1	2																			1						24
合計	54	21	4	3	2	2																1		3				1	2	93

発生割合	0日	1日	2日	3日	4日	5日	6日	7日	8日	9日	10日	11日	12日	13日	14日	15日	16日	17日	18日	19日	20日	21日	22日	23日	24日	25日	26日	27日	28日	合計
発熱	1.3					0.3																		0.3						1.9
37.5℃以上 38.5℃未満	1.3					0.3																								1.6
38.5℃以上																								0.3						0.3
局所反応	6.9	3.1		0.3		0.3																0.3						0.3	0.3	11.6
嘔吐		0.3		0.3																										0.6
蕁麻疹	0.3																													0.3
全身倦怠感	4.4	1.9	0.3																					0.3					0.3	7.2
頭痛	4.1	1.3	0.9	0.3	0.6																			0.3						7.5
合計	16.9	6.6	1.3	0.9	0.6	0.6																0.3		0.9				0.3	0.6	29.1

HPV2回目

総　数　　（対象者数　370　人）　（異常発生者数　59　人）

発現日	0日	1日	2日	3日	4日	5日	6日	7日	8日	9日	10日	11日	12日	13日	14日	15日	16日	17日	18日	19日	20日	21日	22日	23日	24日	25日	26日	27日	28日	合計
発熱	1	4																					1							6
37.5℃以上 38.5℃未満	1	1																					1							3
38.5℃以上		3																												3
局所反応	25	16	3					1								1								1						47
嘔吐																														
蕁麻疹	1																													1
全身倦怠感	6	7					1																							14
頭痛	3	3	1	1												1														9
合計	36	30	4	1			1	1								2							1	1						77

発生割合	0日	1日	2日	3日	4日	5日	6日	7日	8日	9日	10日	11日	12日	13日	14日	15日	16日	17日	18日	19日	20日	21日	22日	23日	24日	25日	26日	27日	28日	合計
発熱	0.3	1.1																					0.3							1.6
37.5℃以上 38.5℃未満	0.3	0.3																					0.3							0.8
38.5℃以上		0.8																												0.8
局所反応	6.8	4.3	0.8					0.3								0.3								0.3						12.7
嘔吐																														
蕁麻疹	0.3																													0.3
全身倦怠感	1.6	1.9					0.3																							3.8
頭痛	0.8	0.8	0.3	0.3												0.3														2.4
合計	9.7	8.1	1.1	0.3			0.3	0.3								0.5							0.3	0.3						20.8

HPV3回目

総　数　　（対象者数　219　人）　（異常発生者数　31　人）

発現日	0日	1日	2日	3日	4日	5日	6日	7日	8日	9日	10日	11日	12日	13日	14日	15日	16日	17日	18日	19日	20日	21日	22日	23日	24日	25日	26日	27日	28日	合計
発熱	1	3	1			1																								6
37.5℃以上 38.5℃未満	1	3	1			1																								6
38.5℃以上																														
局所反応	5	12	2						1																					20
嘔吐																														
蕁麻疹					1																									1
全身倦怠感	2	5	1																											8
頭痛	4	9		1	1																				1					16
合計	12	29	4	1	2	1			1																1					51

発生割合	0日	1日	2日	3日	4日	5日	6日	7日	8日	9日	10日	11日	12日	13日	14日	15日	16日	17日	18日	19日	20日	21日	22日	23日	24日	25日	26日	27日	28日	合計
発熱	0.5	1.4	0.5			0.5																								2.7
37.5℃以上 38.5℃未満	0.5	1.4	0.5			0.5																								2.7
38.5℃以上																														
局所反応	2.3	5.5	0.9						0.5																					9.1
嘔吐																														
蕁麻疹					0.5																									0.5
全身倦怠感	0.9	2.3	0.5																											3.7
頭痛	1.8	4.1		0.5	0.5																				0.5					7.3
合計	5.5	13.2	1.8	0.5	0.9	0.5			0.5																0.5					23.3

インフルエンザ

総　数　　（対象者数　220　人）　（異常発生者数　36　人）

発現日	0日	1日	2日	3日	4日	5日	6日	7日	8日	9日	10日	11日	12日	13日	14日	15日	16日	17日	18日	19日	20日	21日	22日	23日	24日	25日	26日	27日	28日	合計
発熱	1	1																												2
37.5℃以上 38.5℃未満	1	1																												2
38.5℃以上																														
局所反応	8	22	1			1																								32
嘔吐																														
蕁麻疹																														
全身倦怠感	2	6																												8
頭痛		1	1																											2
合計	11	30	2			1																								44

発生割合	0日	1日	2日	3日	4日	5日	6日	7日	8日	9日	10日	11日	12日	13日	14日	15日	16日	17日	18日	19日	20日	21日	22日	23日	24日	25日	26日	27日	28日	合計
発熱	0.5	0.5																												0.9
37.5℃以上 38.5℃未満	0.5	0.5																												0.9
38.5℃以上																														
局所反応	3.6	10.0	0.5			0.5																								14.5
嘔吐																														
蕁麻疹																														
全身倦怠感	0.9	2.7																												3.6
頭痛		0.5	0.5																											0.9
合計	5.0	13.6	0.9			0.5																								20.0

高齢者肺炎球菌

総　数　　（対象者数　73　人）　（異常発生者数　15　人）

発現日	0日	1日	2日	3日	4日	5日	6日	7日	8日	9日	10日	11日	12日	13日	14日	15日	16日	17日	18日	19日	20日	21日	22日	23日	24日	25日	26日	27日	28日	合計
発熱	2	1																												3
37.5℃以上38.5℃未満	1	1																												2
38.5℃以上	1																													1
局所反応	7	7																												14
嘔吐																														
蕁麻疹																														
全身倦怠感	4	3																												7
頭痛	2																													2
合計	15	11																												26

発生割合	0日	1日	2日	3日	4日	5日	6日	7日	8日	9日	10日	11日	12日	13日	14日	15日	16日	17日	18日	19日	20日	21日	22日	23日	24日	25日	26日	27日	28日	合計
発熱	2.7	1.4																												4.1
37.5℃以上38.5℃未満	1.4	1.4																												2.7
38.5℃以上	1.4																													1.4
局所反応	9.6	9.6																												19.2
嘔吐																														
蕁麻疹																														
全身倦怠感	5.5	4.1																												9.6
頭痛	2.7																													2.7
合計	20.5	15.1																												35.6

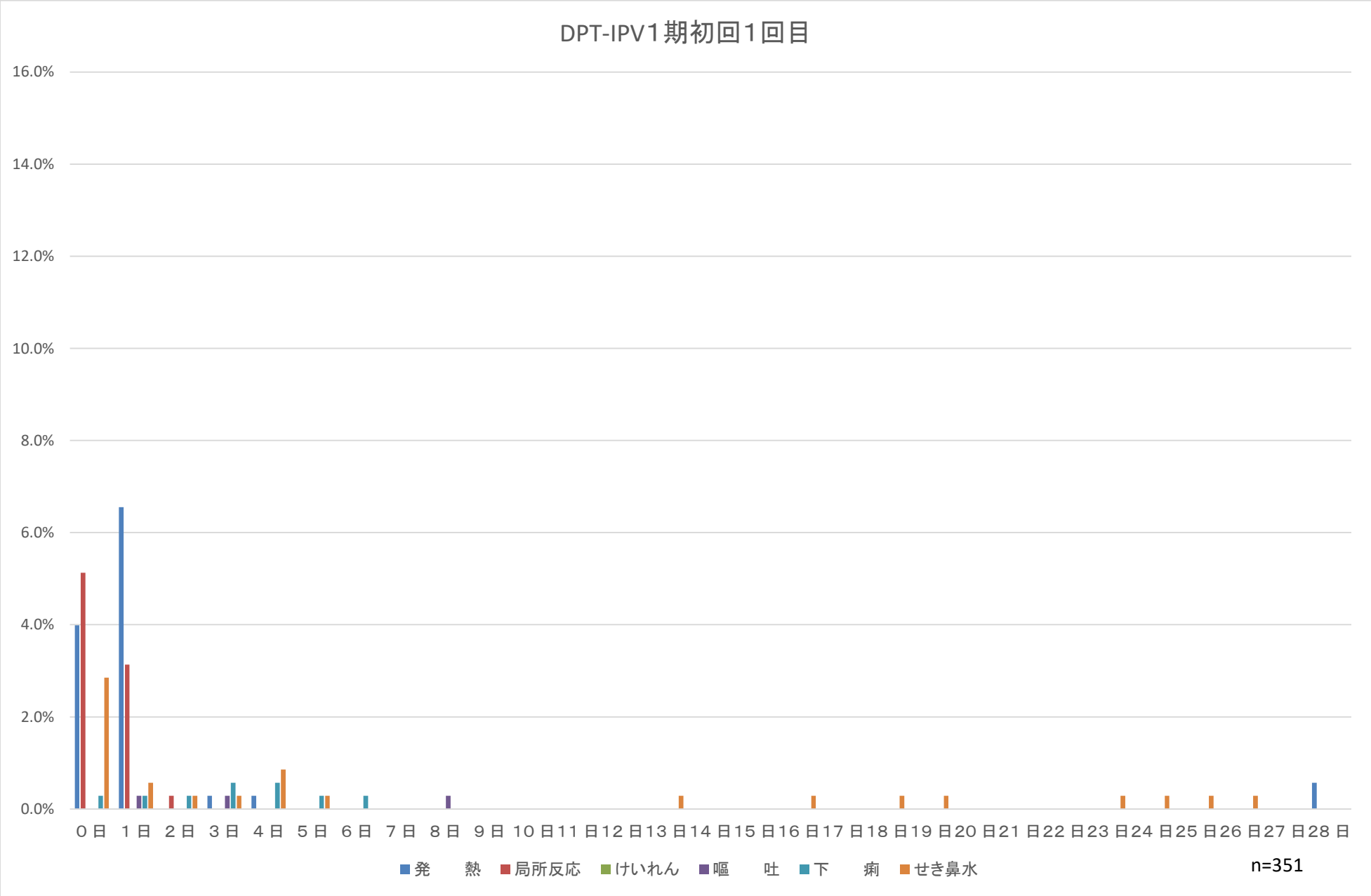
DPT-IPV1期初回1回目
16.0%
14.0%
12.0%
10.0%
8.0%
6.0%
4.0%
2.0%
0.0%
0日 1日 2日 3日 4日 5日 6日 7日 8日 9日 10日 11日 12日 13日 14日 15日 16日 17日 18日 19日 20日 21日 22日 23日 24日 25日 26日 27日 28日
発熱
局所反応
けいれん
嘔吐
下痢
せき鼻水
n=351

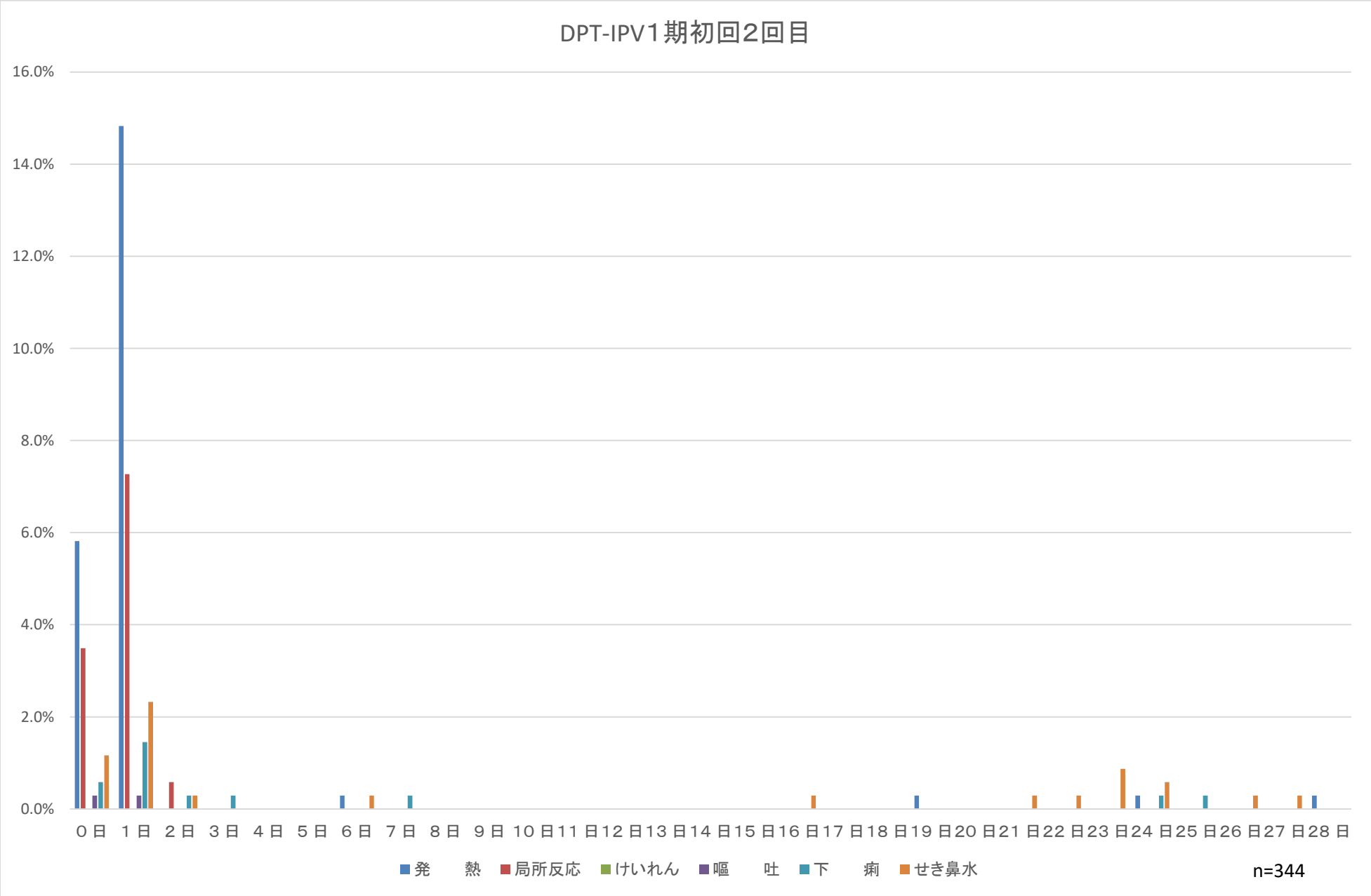
DPT-IPV1期初回2回目
16.0%
14.0%
12.0%
10.0%
8.0%
6.0%
4.0%
2.0%
0.0%
0日 1日 2日 3日 4日 5日 6日 7日 8日 9日 10日 11日 12日 13日 14日 15日 16日 17日 18日 19日 20日 21日 22日 23日 24日 25日 26日 27日 28日
発熱
局所反応
けいれん
嘔吐
下痢
せき鼻水
n=344

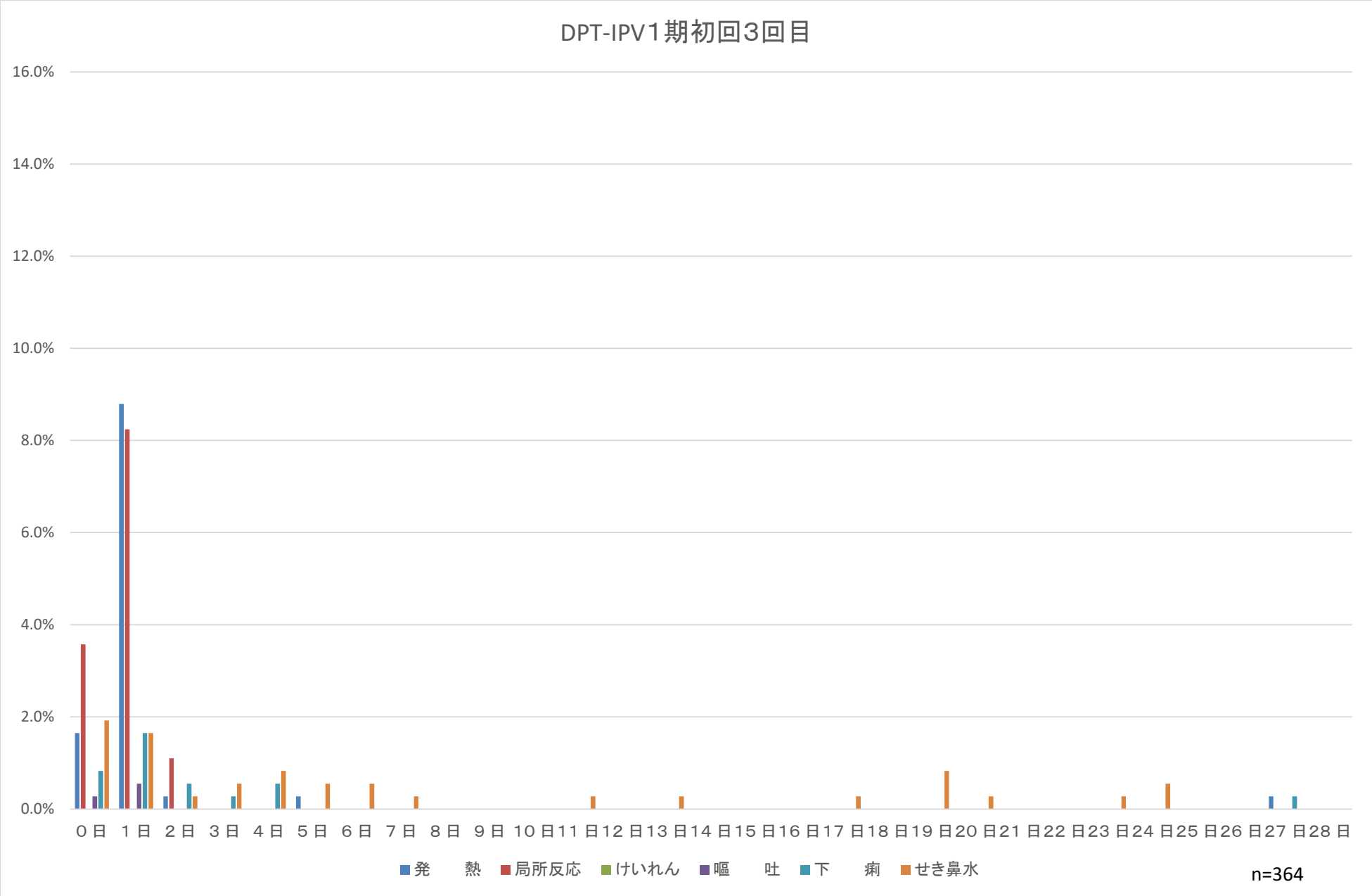
DPT-IPV1期初回3回目
16.0%
14.0%
12.0%
10.0%
8.0%
6.0%
4.0%
2.0%
0.0%
0日 1日 2日 3日 4日 5日 6日 7日 8日 9日 10日 11日 12日 13日 14日 15日 16日 17日 18日 19日 20日 21日 22日 23日 24日 25日 26日 27日 28日
発熱
局所反応
けいれん
嘔吐
下痢
せき鼻水
n=364

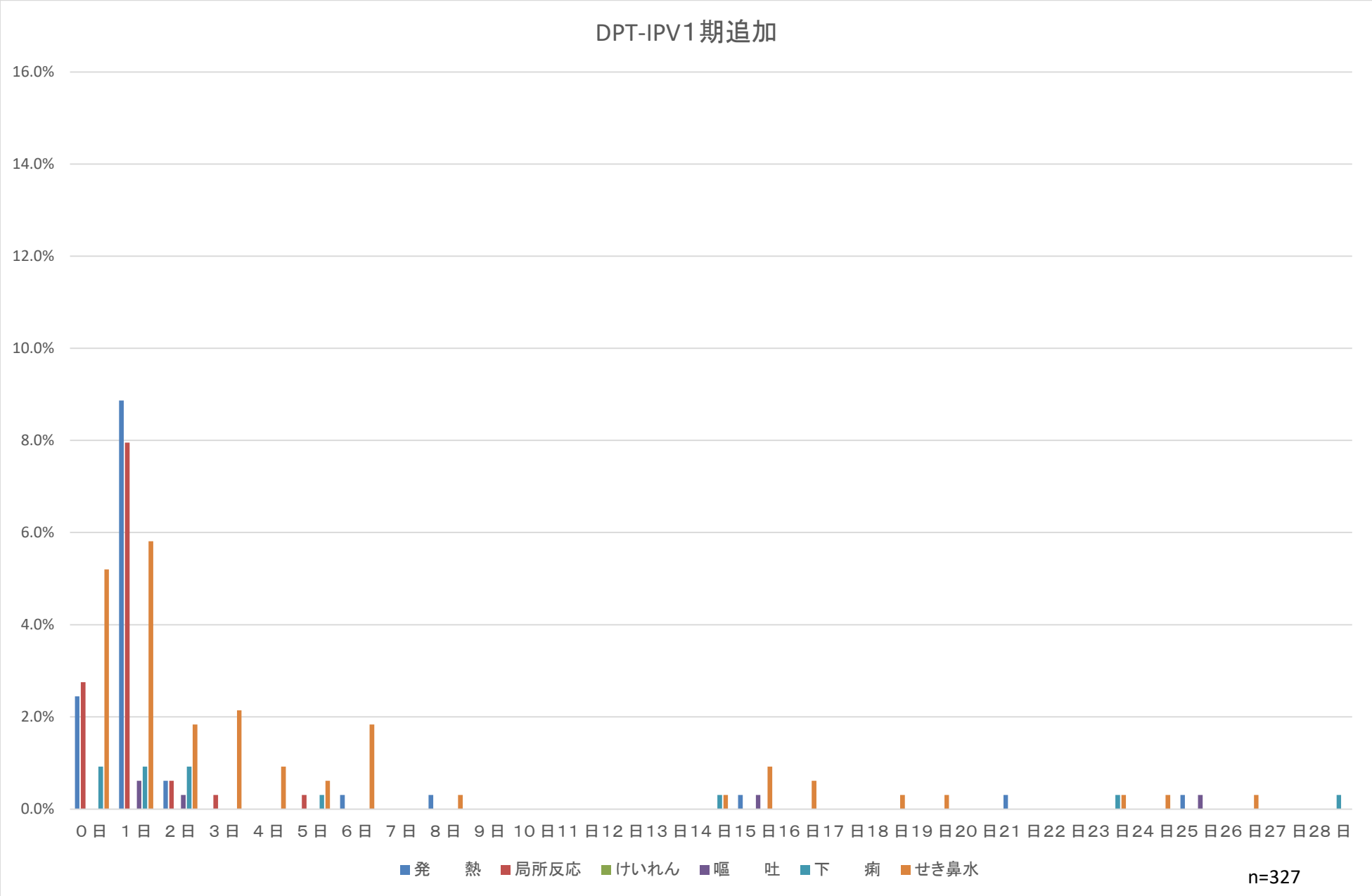
DPT-IPV1期追加
16.0%
14.0%
12.0%
10.0%
8.0%
6.0%
4.0%
2.0%
0.0%
0日 1日 2日 3日 4日 5日 6日 7日 8日 9日 10日 11日 12日 13日 14日 15日 16日 17日 18日 19日 20日 21日 22日 23日 24日 25日 26日 27日 28日
発熱
局所反応
けいれん
嘔吐
下痢
せき鼻水
n=327

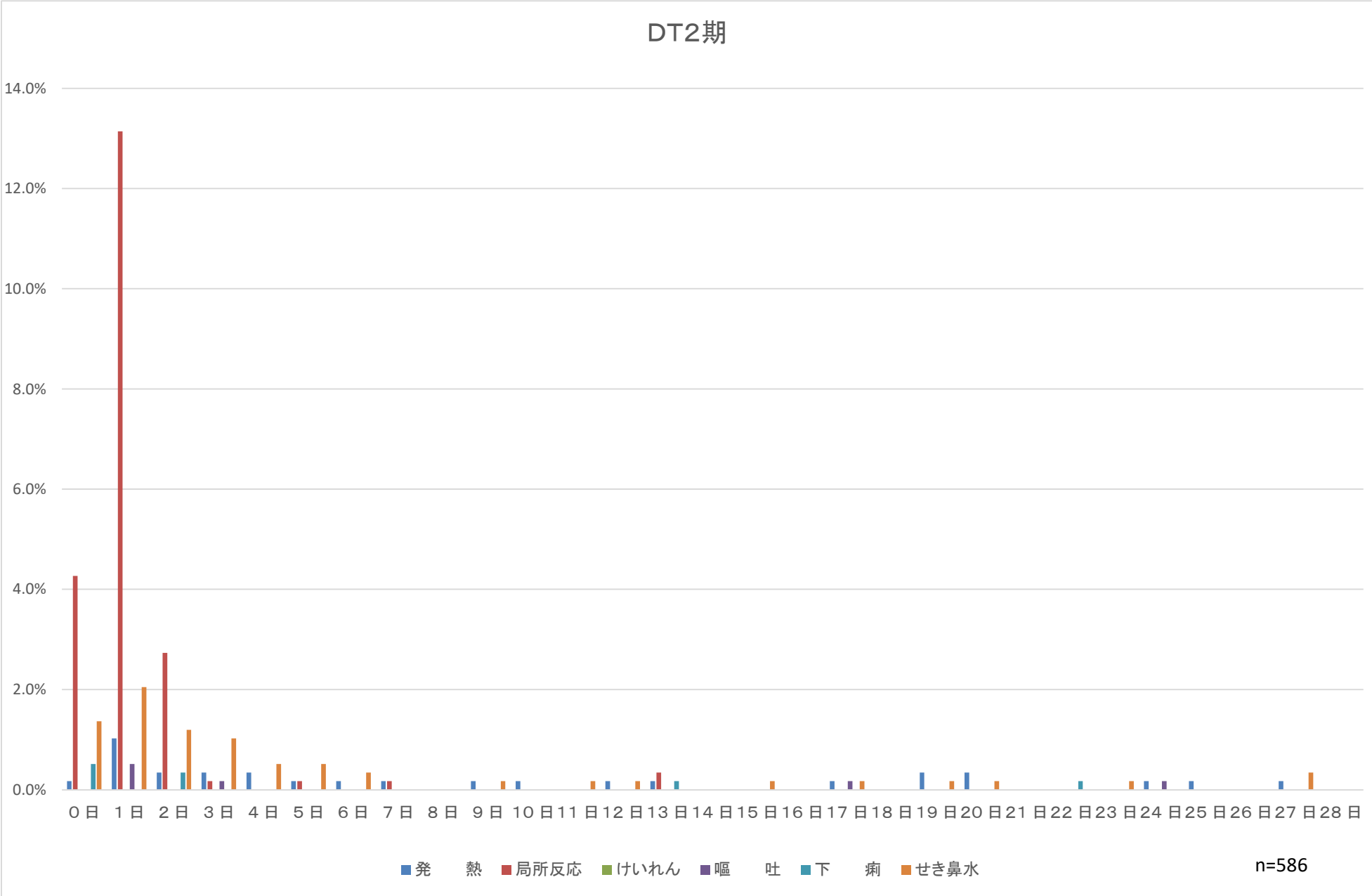
DT2期
14.0%
12.0%
10.0%
8.0%
6.0%
4.0%
2.0%
0.0%
0日 1日 2日 3日 4日 5日 6日 7日 8日 9日 10日 11日 12日 13日 14日 15日 16日 17日 18日 19日 20日 21日 22日 23日 24日 25日 26日 27日 28日
発熱
局所反応
けいれん
嘔吐
下痢
せき鼻水
n=586

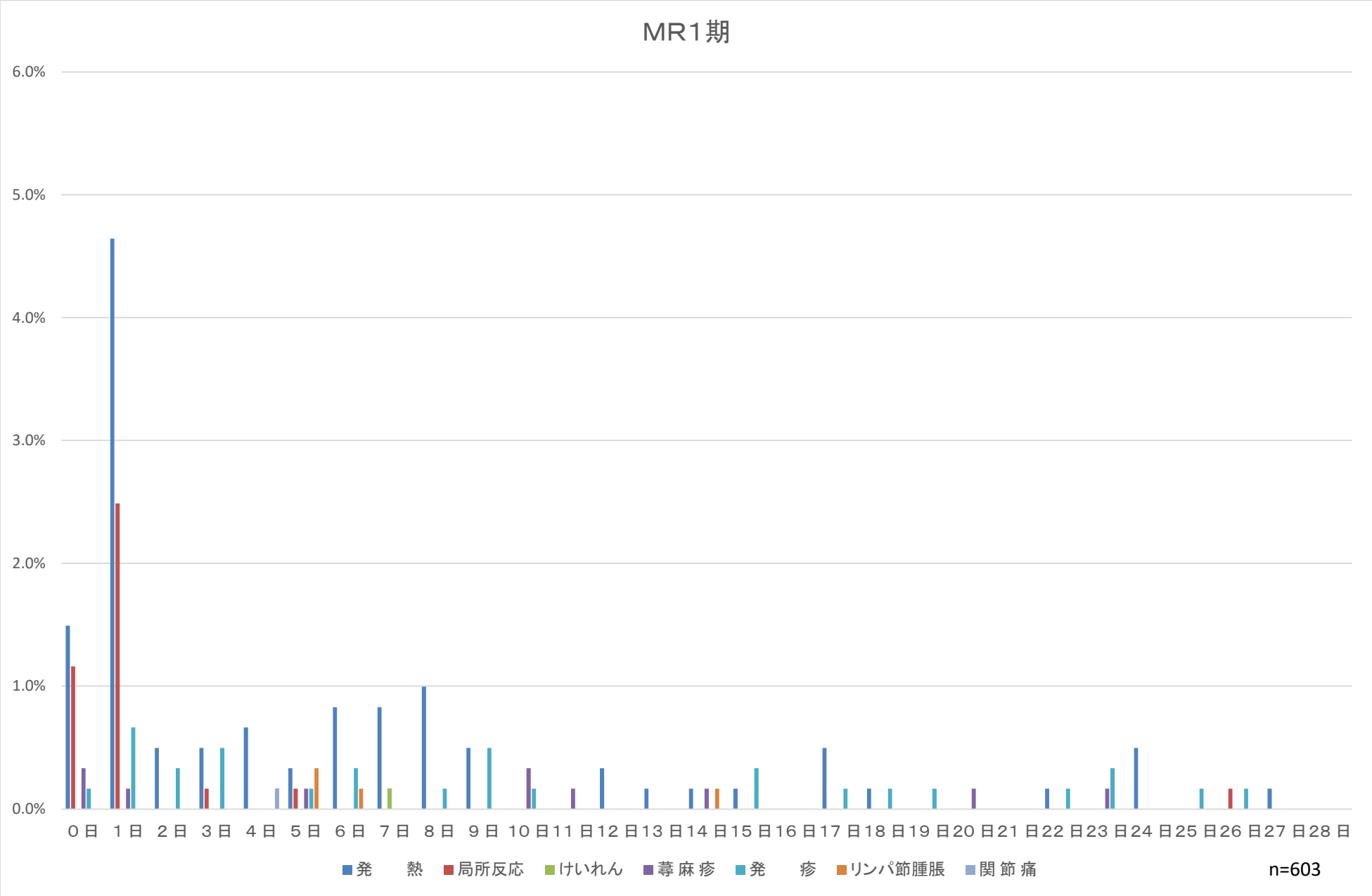
MR1期
6.0%
5.0%
4.0%
3.0%
2.0%
1.0%
0.0%
0日 1日 2日 3日 4日 5日 6日 7日 8日 9日 10日 11日 12日 13日 14日 15日 16日 17日 18日 19日 20日 21日 22日 23日 24日 25日 26日 27日 28日
発熱
局所反応
けいれん
蕁麻疹
発疹
リンパ節腫脹
関節痛
n=603

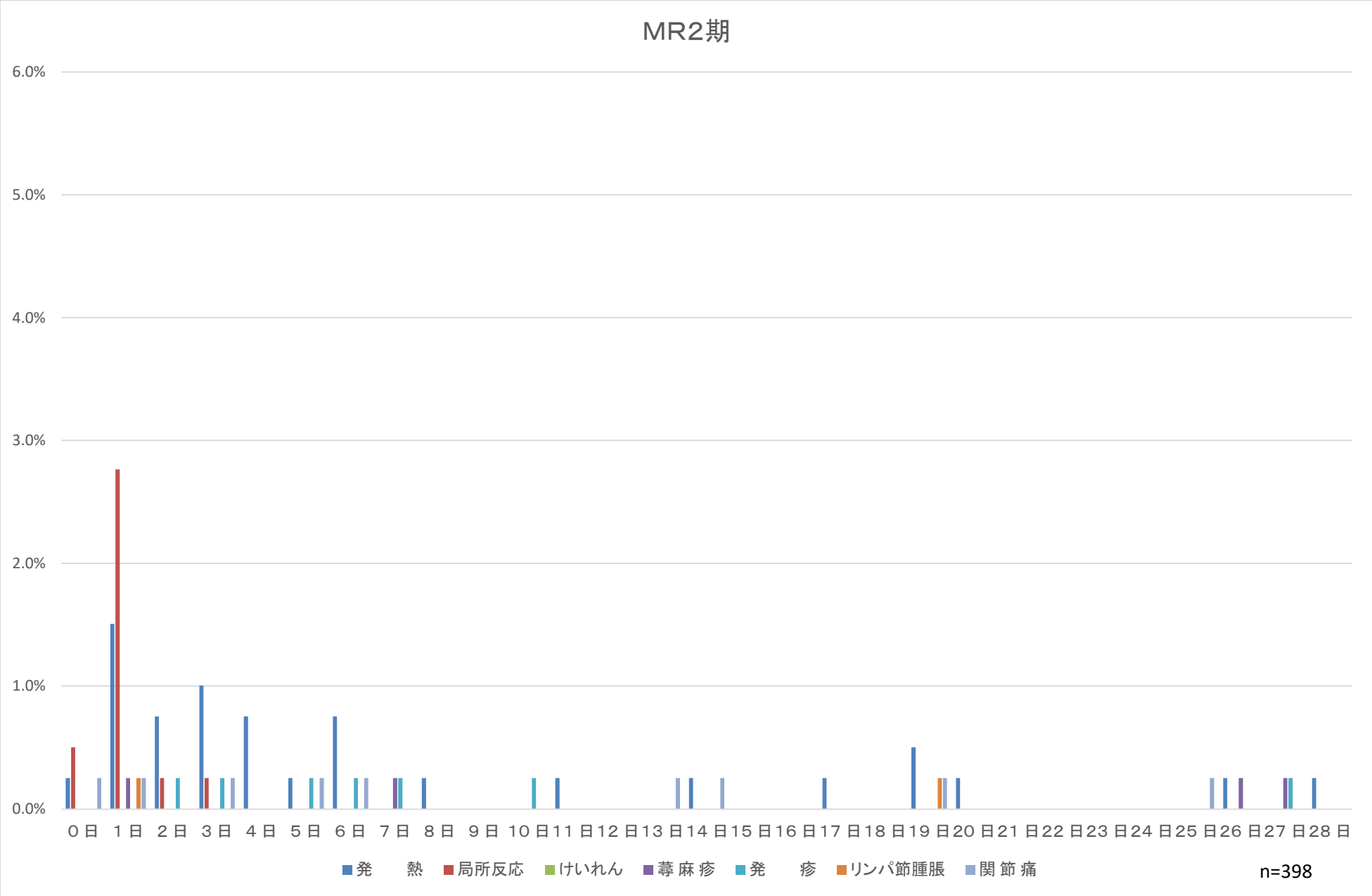
MR2期
6.0%
5.0%
4.0%
3.0%
2.0%
1.0%
0.0%
0日 1日 2日 3日 4日 5日 6日 7日 8日 9日 10日 11日 12日 13日 14日 15日 16日 17日 18日 19日 20日 21日 22日 23日 24日 25日 26日 27日 28日
発熱
局所反応
けいれん
蕁麻疹
発疹
リンパ節腫脹
関節痛
n=398

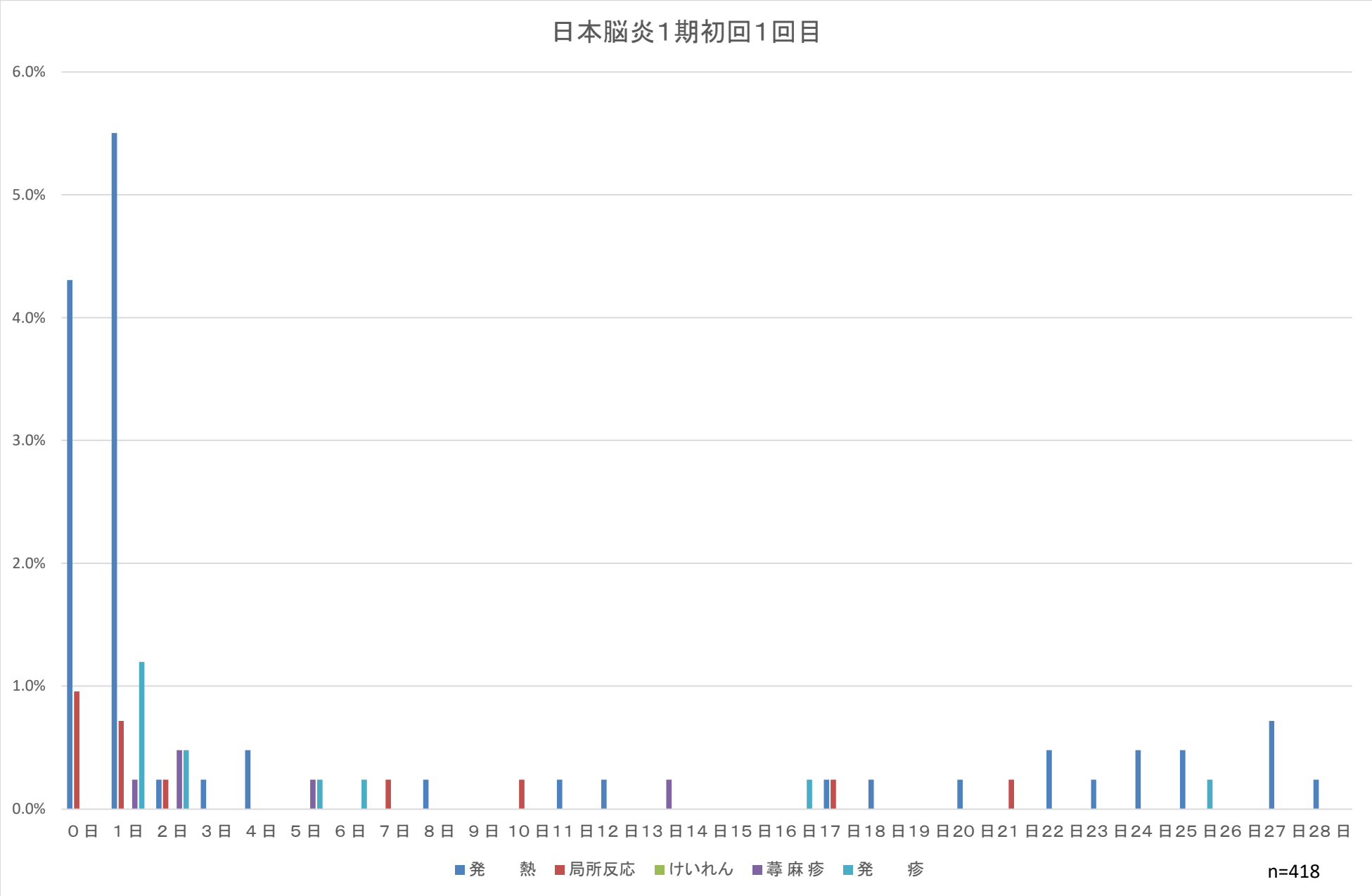
日本脳炎1期初回1回目
6.0%
5.0%
4.0%
3.0%
2.0%
1.0%
0.0%
0日 1日 2日 3日 4日 5日 6日 7日 8日 9日 10日 11日 12日 13日 14日 15日 16日 17日 18日 19日 20日 21日 22日 23日 24日 25日 26日 27日 28日
発熱
局所反応
けいれん
蕁麻疹
発疹
n=418

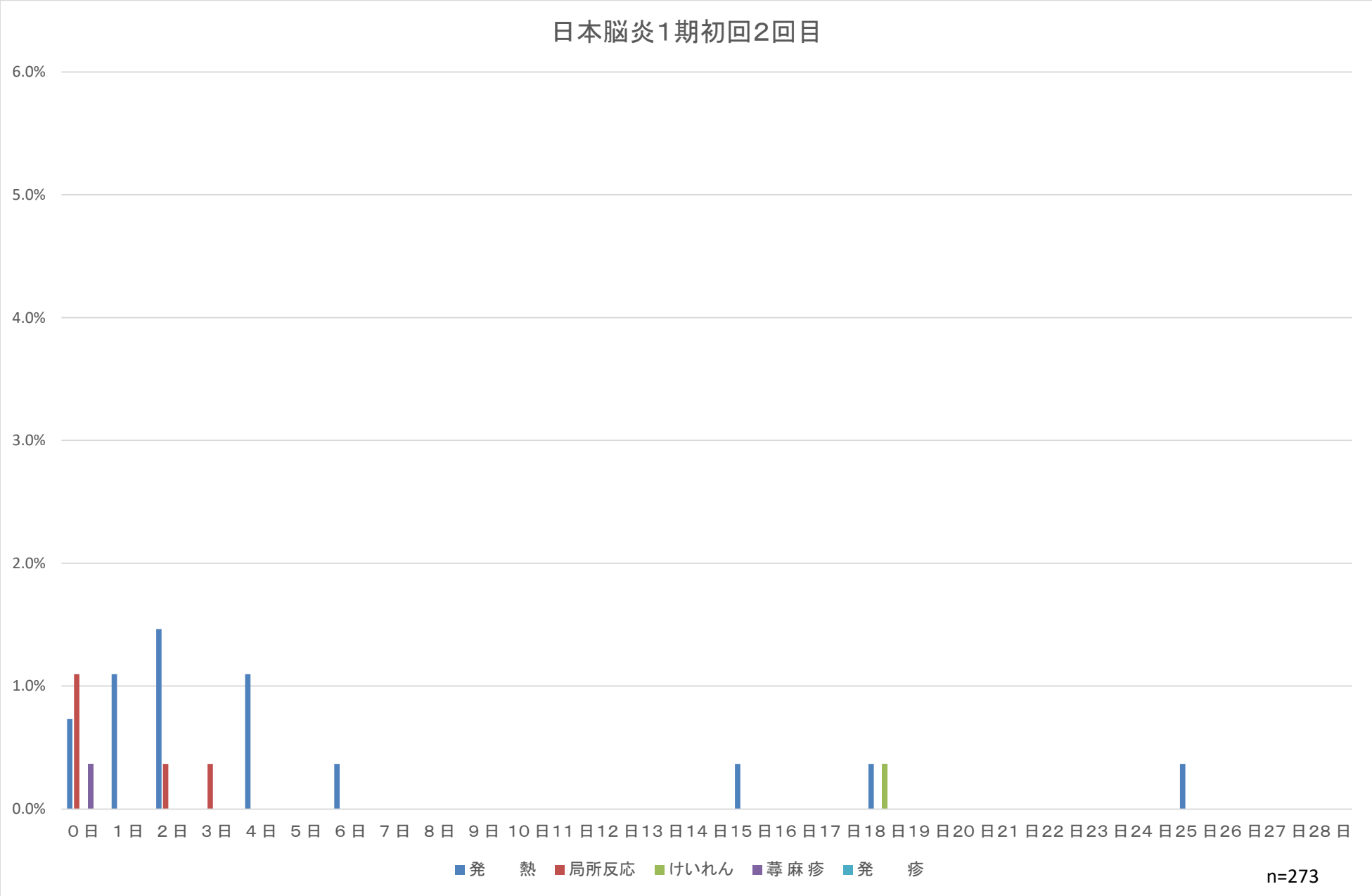
日本脳炎1期初回2回目
6.0%
5.0%
4.0%
3.0%
2.0%
1.0%
0.0%
0日 1日 2日 3日 4日 5日 6日 7日 8日 9日 10日 11日 12日 13日 14日 15日 16日 17日 18日 19日 20日 21日 22日 23日 24日 25日 26日 27日 28日
発熱
局所反応
けいれん
蕁麻疹
発疹
n=273

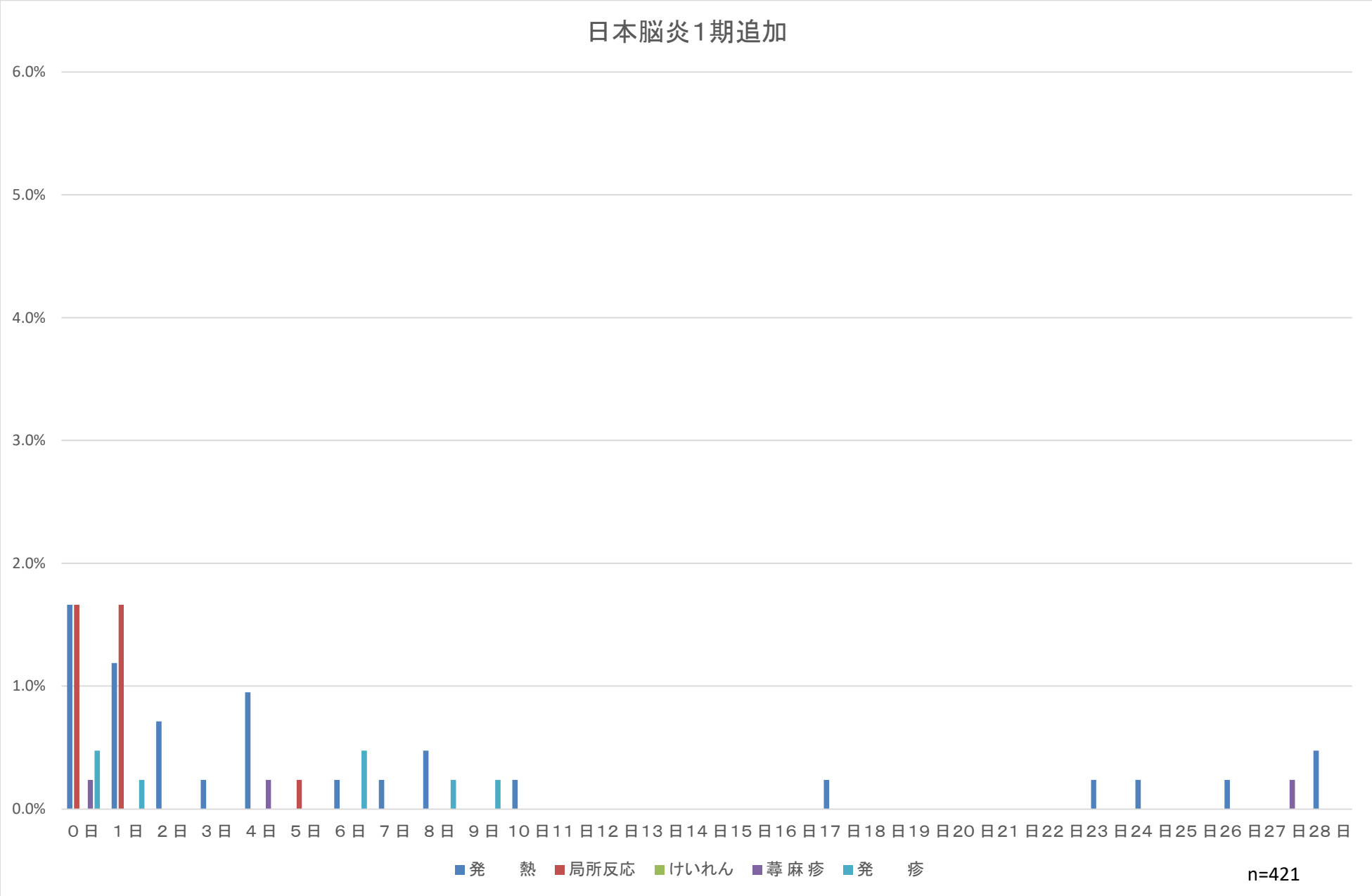
日本脳炎1期追加
6.0%
5.0%
4.0%
3.0%
2.0%
1.0%
0.0%
0日 1日 2日 3日 4日 5日 6日 7日 8日 9日 10日 11日 12日 13日 14日 15日 16日 17日 18日 19日 20日 21日 22日 23日 24日 25日 26日 27日 28日
発熱
局所反応
けいれん
蕁麻疹
発疹
n=421

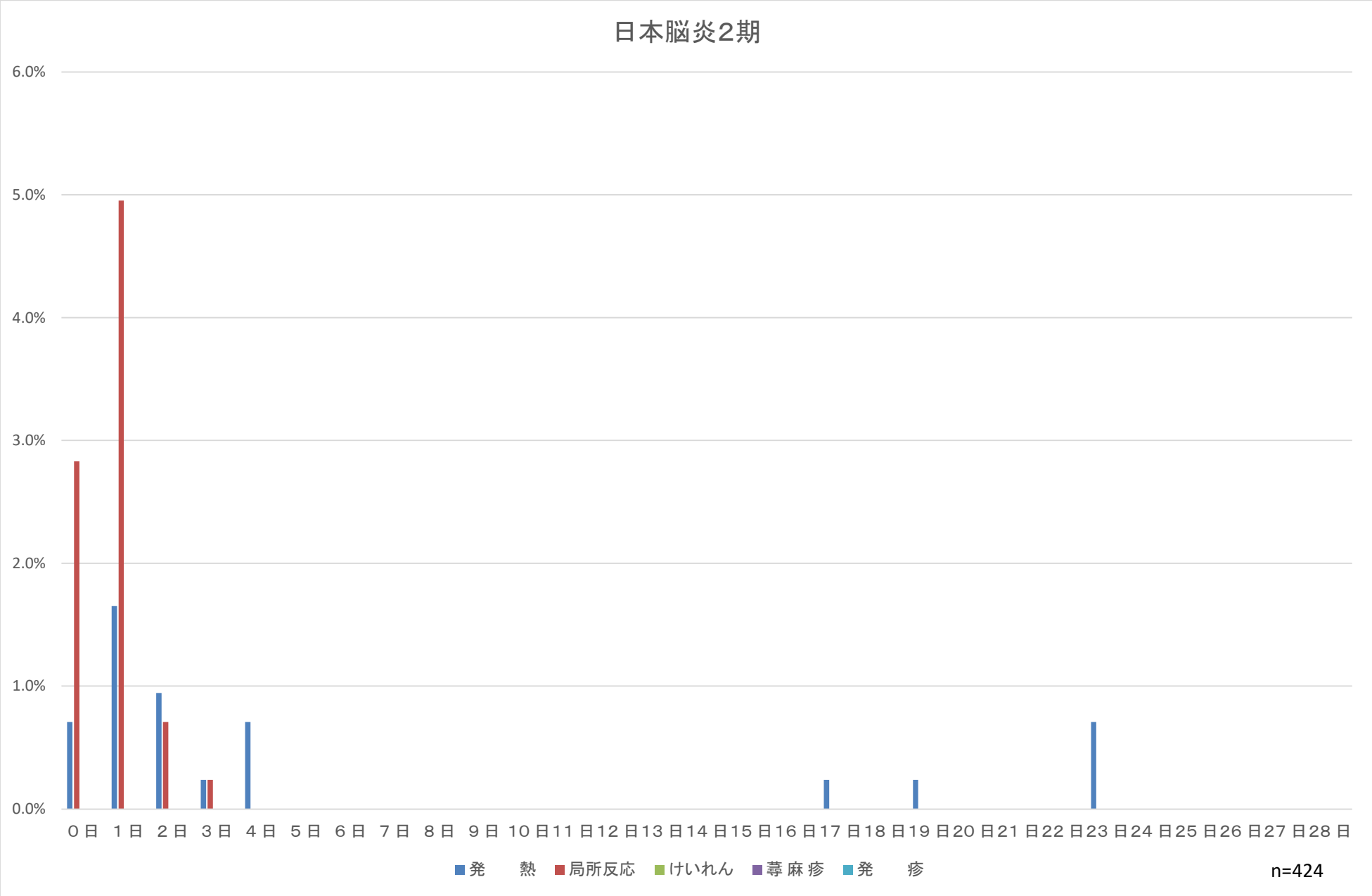
日本脳炎2期
6.0%
5.0%
4.0%
3.0%
2.0%
1.0%
0.0%
0日 1日 2日 3日 4日 5日 6日 7日 8日 9日 10日 11日 12日 13日 14日 15日 16日 17日 18日 19日 20日 21日 22日 23日 24日 25日 26日 27日 28日
発熱
局所反応
けいれん
蕁麻疹
発疹
n=424

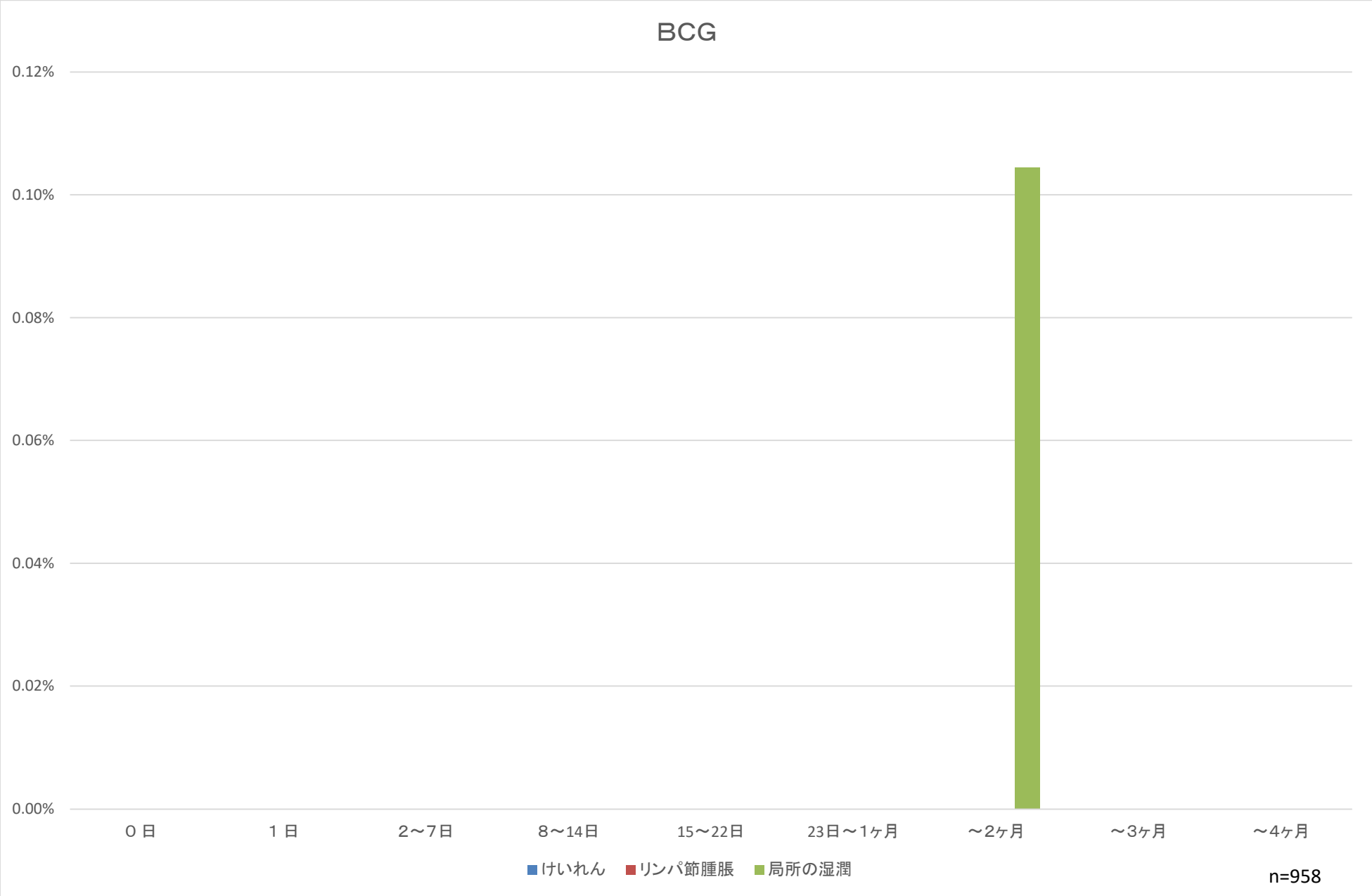
BCG
0.12%
0.10%
0.08%
0.06%
0.04%
0.02%
0.00%
０日
１日
２～７日
８～14日
15～22日
23日～１ヶ月
～2ヶ月
～3ヶ月
～4ヶ月
けいれん
リンパ節腫脹
局所の湿潤
n=958

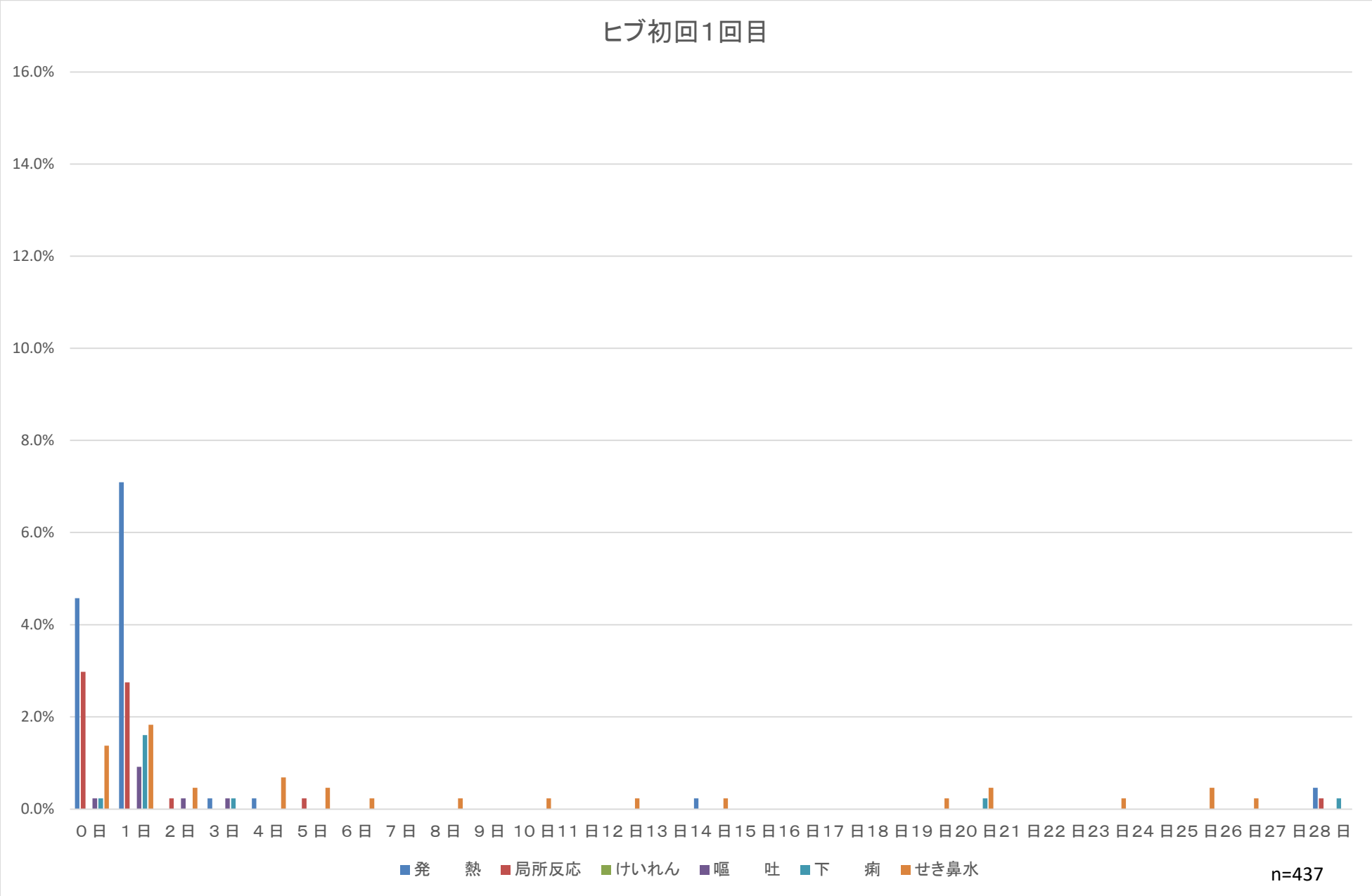
ヒブ初回1回目
16.0%
14.0%
12.0%
10.0%
8.0%
6.0%
4.0%
2.0%
0.0%
0日 1日 2日 3日 4日 5日 6日 7日 8日 9日 10日 11日 12日 13日 14日 15日 16日 17日 18日 19日 20日 21日 22日 23日 24日 25日 26日 27日 28日
発熱
局所反応
けいれん
嘔吐
下痢
せき鼻水
n=437

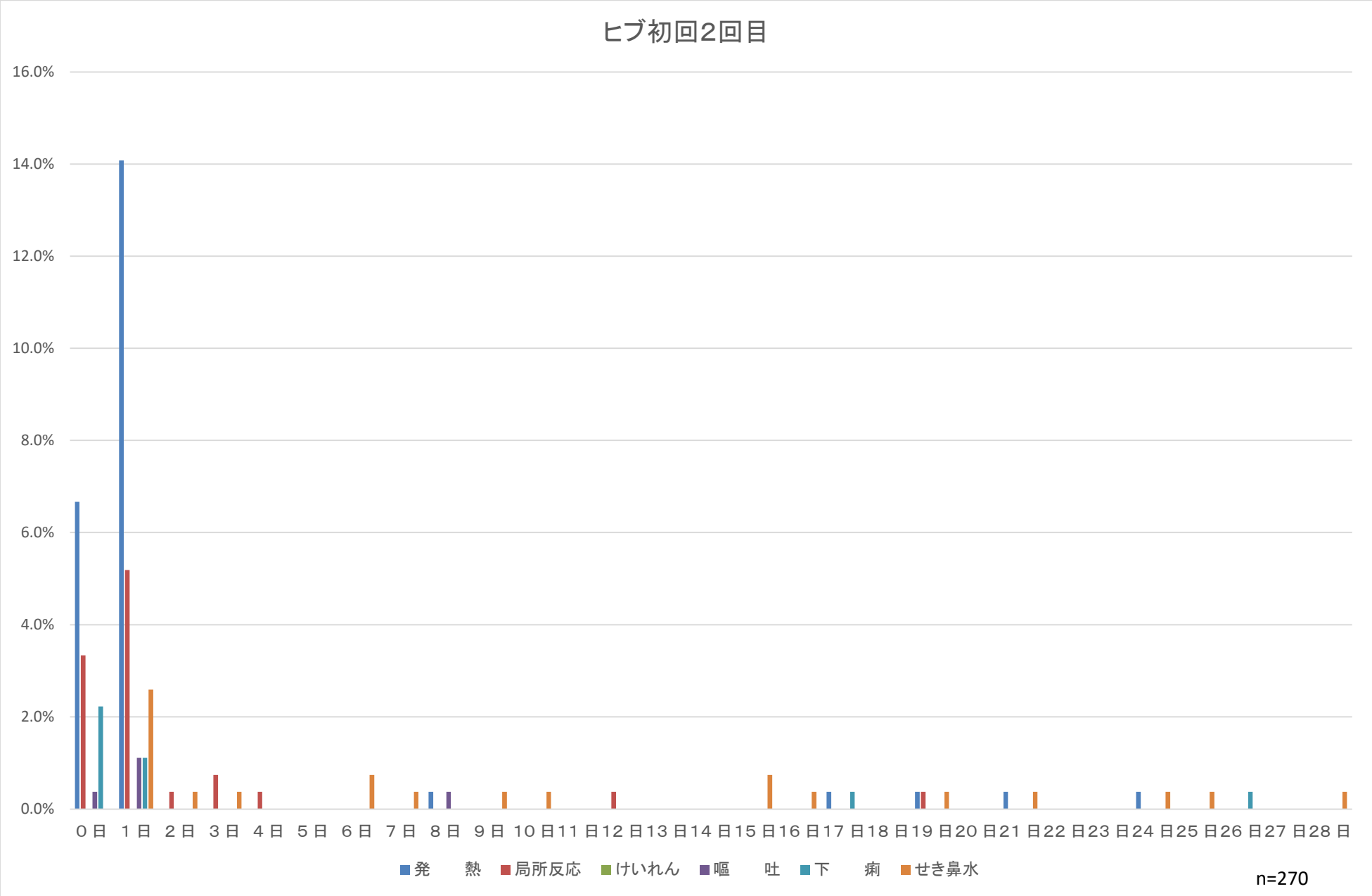
ヒブ初回2回目
16.0%
14.0%
12.0%
10.0%
8.0%
6.0%
4.0%
2.0%
0.0%
0日 1日 2日 3日 4日 5日 6日 7日 8日 9日 10日 11日 12日 13日 14日 15日 16日 17日 18日 19日 20日 21日 22日 23日 24日 25日 26日 27日 28日
発熱
局所反応
けいれん
嘔吐
下痢
せき鼻水
n=270

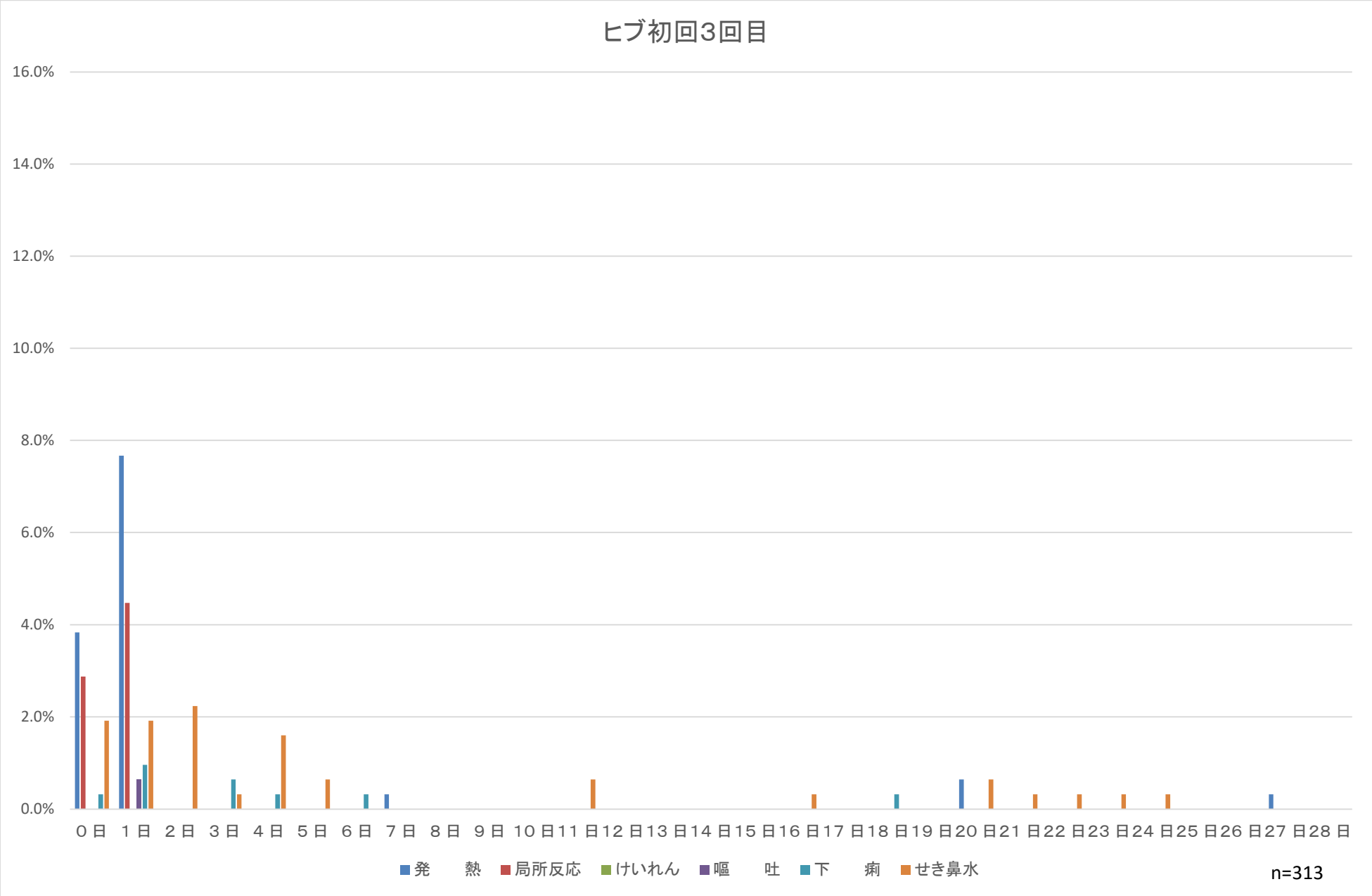
ヒブ初回3回目
16.0%
14.0%
12.0%
10.0%
8.0%
6.0%
4.0%
2.0%
0.0%
0日 1日 2日 3日 4日 5日 6日 7日 8日 9日 10日 11日 12日 13日 14日 15日 16日 17日 18日 19日 20日 21日 22日 23日 24日 25日 26日 27日 28日
発熱
局所反応
けいれん
嘔吐
下痢
せき鼻水
n=313

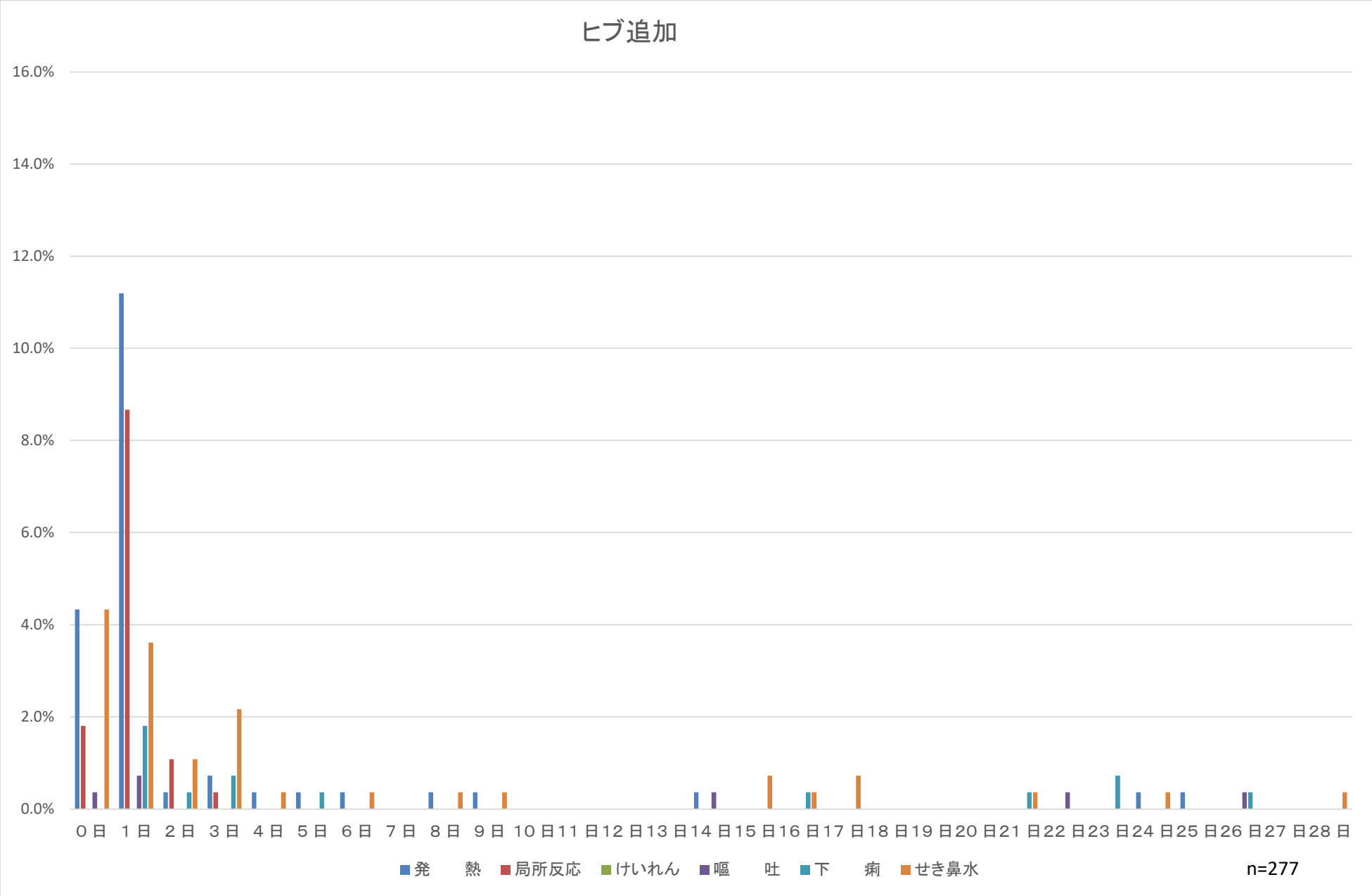
ヒブ追加
16.0%
14.0%
12.0%
10.0%
8.0%
6.0%
4.0%
2.0%
0.0%
0日 1日 2日 3日 4日 5日 6日 7日 8日 9日 10日 11日 12日 13日 14日 15日 16日 17日 18日 19日 20日 21日 22日 23日 24日 25日 26日 27日 28日
発熱
局所反応
けいれん
嘔吐
下痢
せき鼻水
n=277

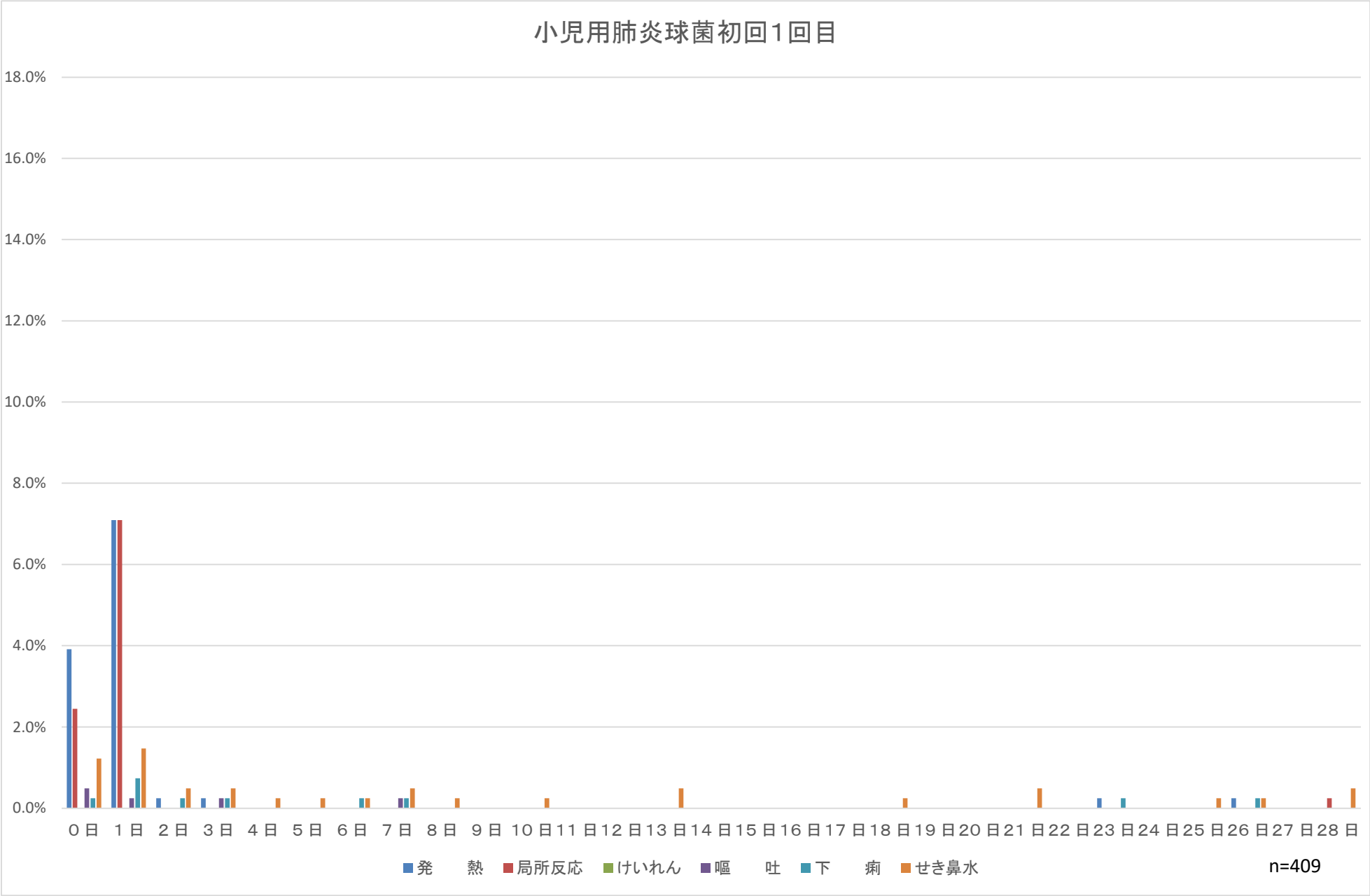
小児用肺炎球菌初回1回目
18.0%
16.0%
14.0%
12.0%
10.0%
8.0%
6.0%
4.0%
2.0%
0.0%
0日 1日 2日 3日 4日 5日 6日 7日 8日 9日 10日 11日 12日 13日 14日 15日 16日 17日 18日 19日 20日 21日 22日 23日 24日 25日 26日 27日 28日
発熱
局所反応
けいれん
嘔吐
下痢
せき鼻水
n=409

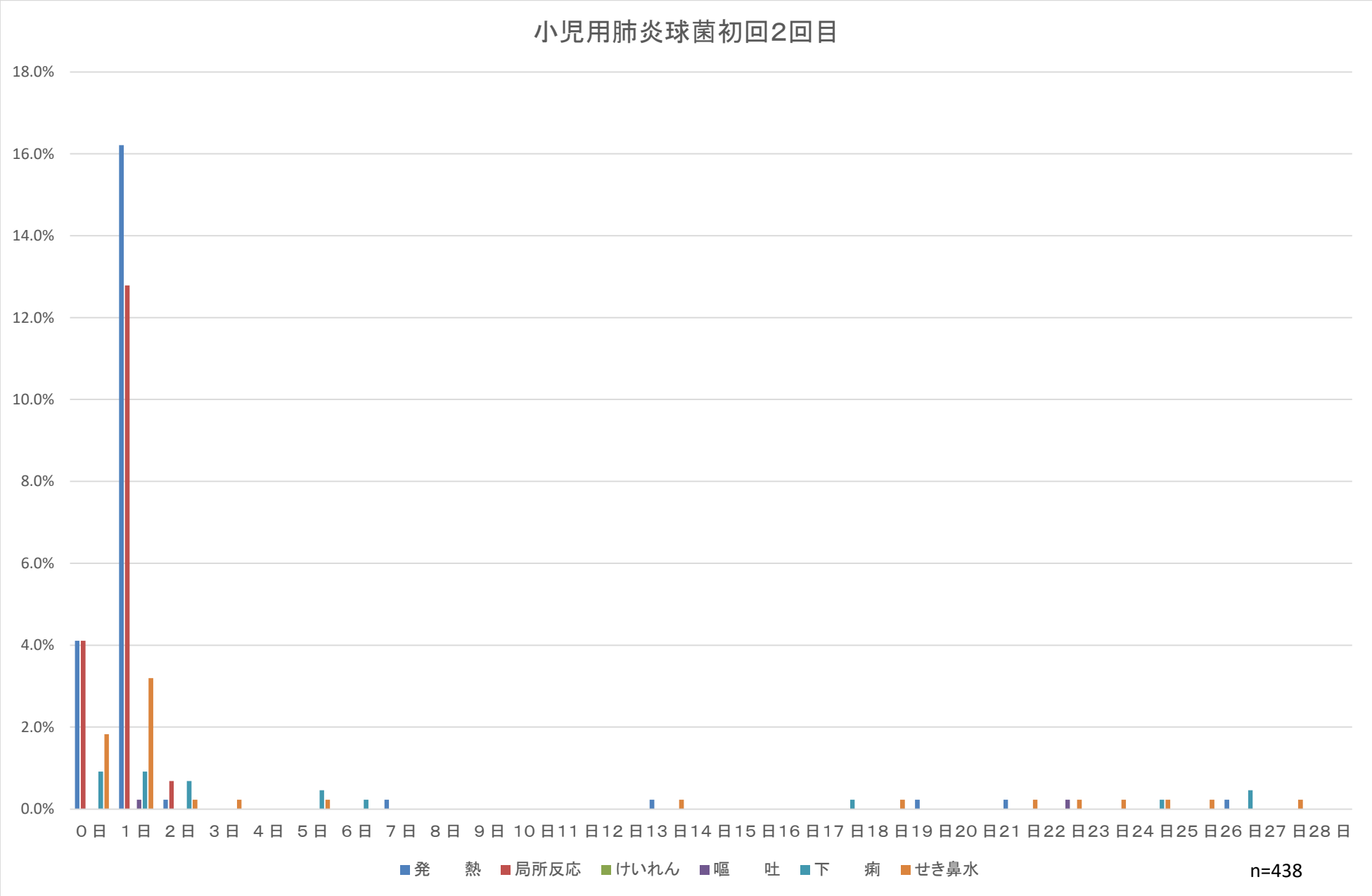
小児用肺炎球菌初回2回目
18.0%
16.0%
14.0%
12.0%
10.0%
8.0%
6.0%
4.0%
2.0%
0.0%
0日 1日 2日 3日 4日 5日 6日 7日 8日 9日 10日 11日 12日 13日 14日 15日 16日 17日 18日 19日 20日 21日 22日 23日 24日 25日 26日 27日 28日
発熱
局所反応
けいれん
嘔吐
下痢
せき鼻水
n=438

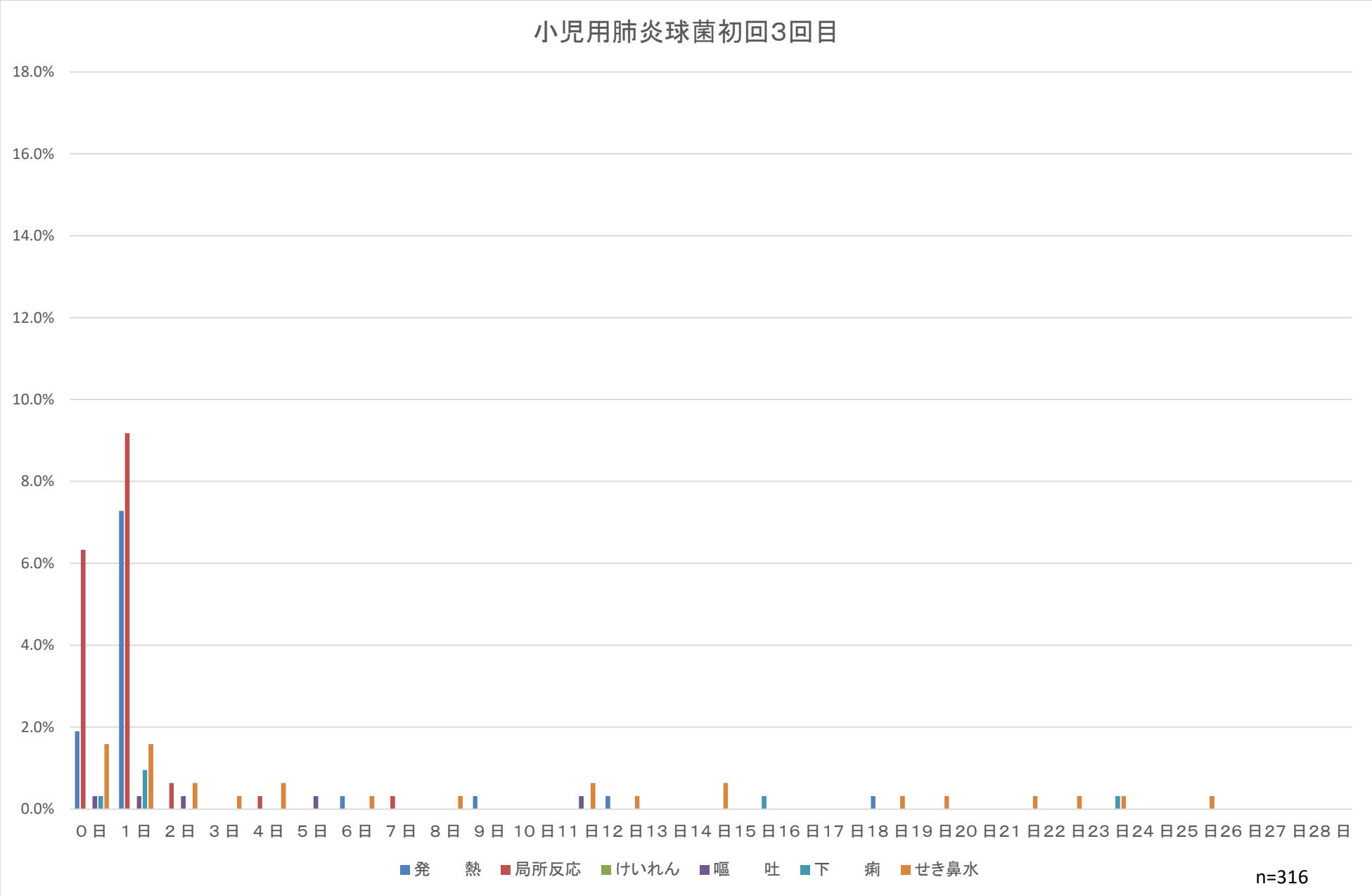
小児用肺炎球菌初回3回目
18.0%
16.0%
14.0%
12.0%
10.0%
8.0%
6.0%
4.0%
2.0%
0.0%
0日 1日 2日 3日 4日 5日 6日 7日 8日 9日 10日 11日 12日 13日 14日 15日 16日 17日 18日 19日 20日 21日 22日 23日 24日 25日 26日 27日 28日
発熱
局所反応
けいれん
嘔吐
下痢
せき鼻水
n=316

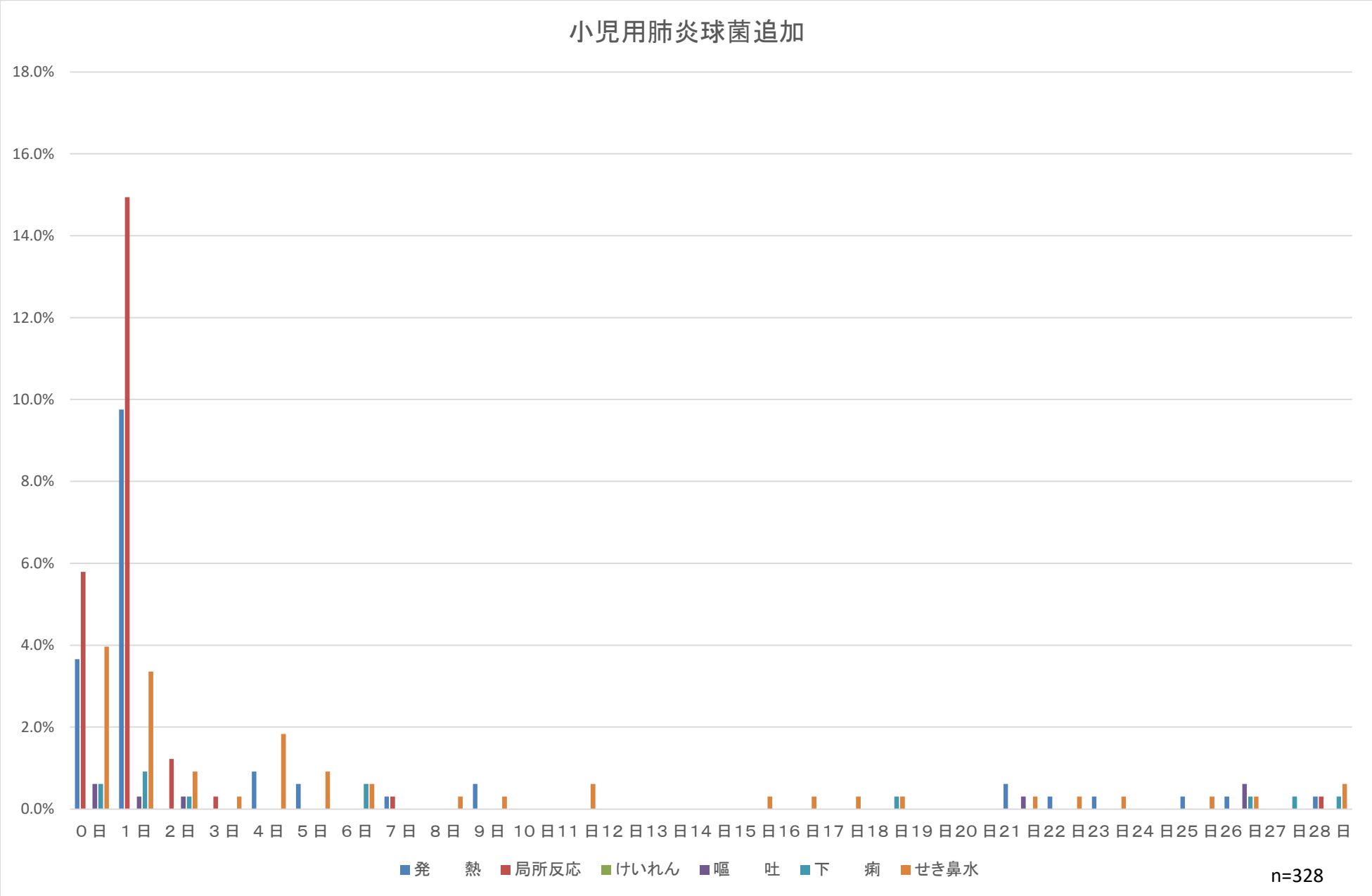
小児用肺炎球菌追加
18.0%
16.0%
14.0%
12.0%
10.0%
8.0%
6.0%
4.0%
2.0%
0.0%
0日 1日 2日 3日 4日 5日 6日 7日 8日 9日 10日 11日 12日 13日 14日 15日 16日 17日 18日 19日 20日 21日 22日 23日 24日 25日 26日 27日 28日
発熱
局所反応
けいれん
嘔吐
下痢
せき鼻水
n=328

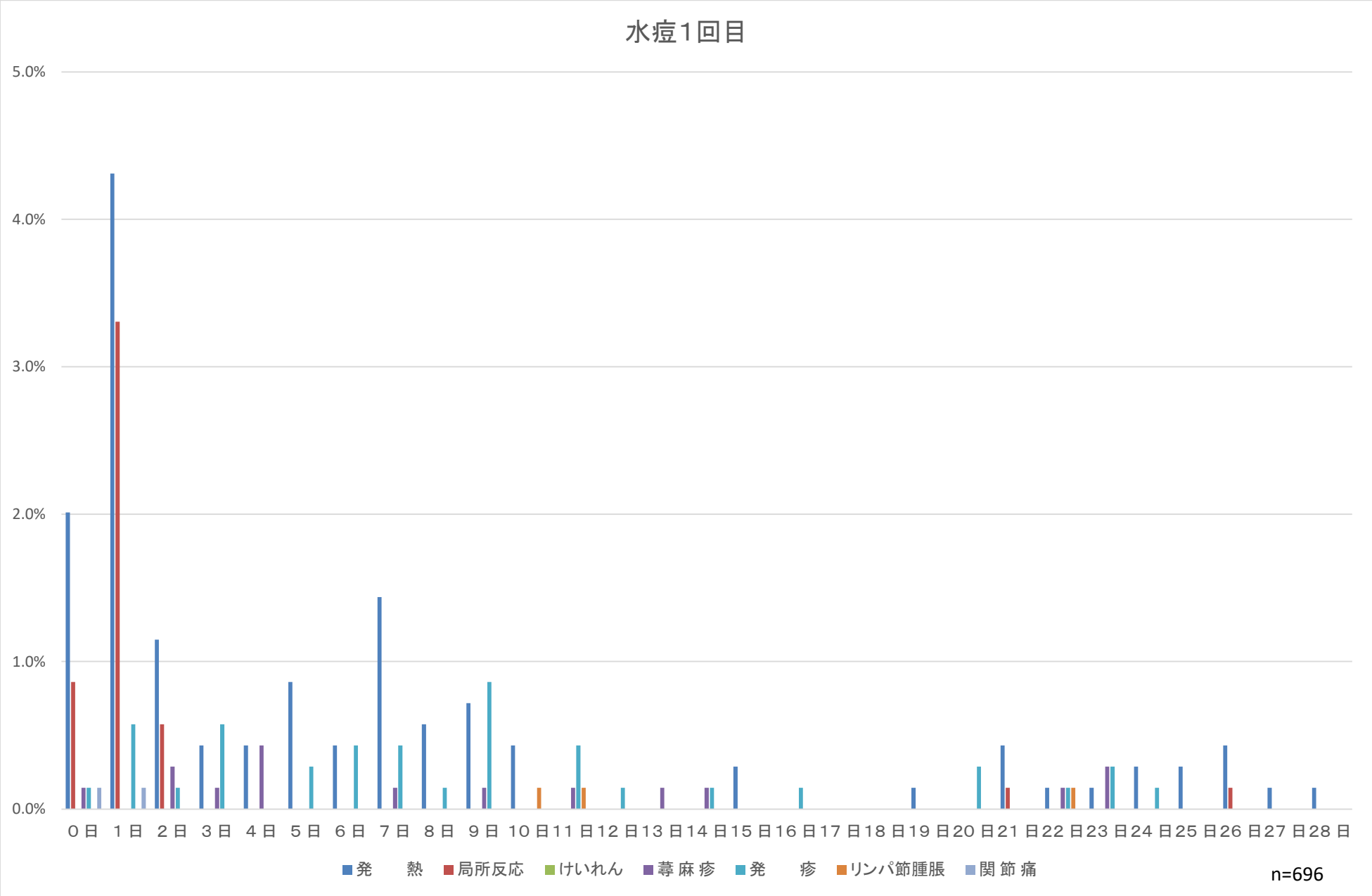
水痘1回目
5.0%
4.0%
3.0%
2.0%
1.0%
0.0%
0日 1日 2日 3日 4日 5日 6日 7日 8日 9日 10日 11日 12日 13日 14日 15日 16日 17日 18日 19日 20日 21日 22日 23日 24日 25日 26日 27日 28日
発熱
局所反応
けいれん
蕁麻疹
発疹
リンパ節腫脹
関節痛
n=696

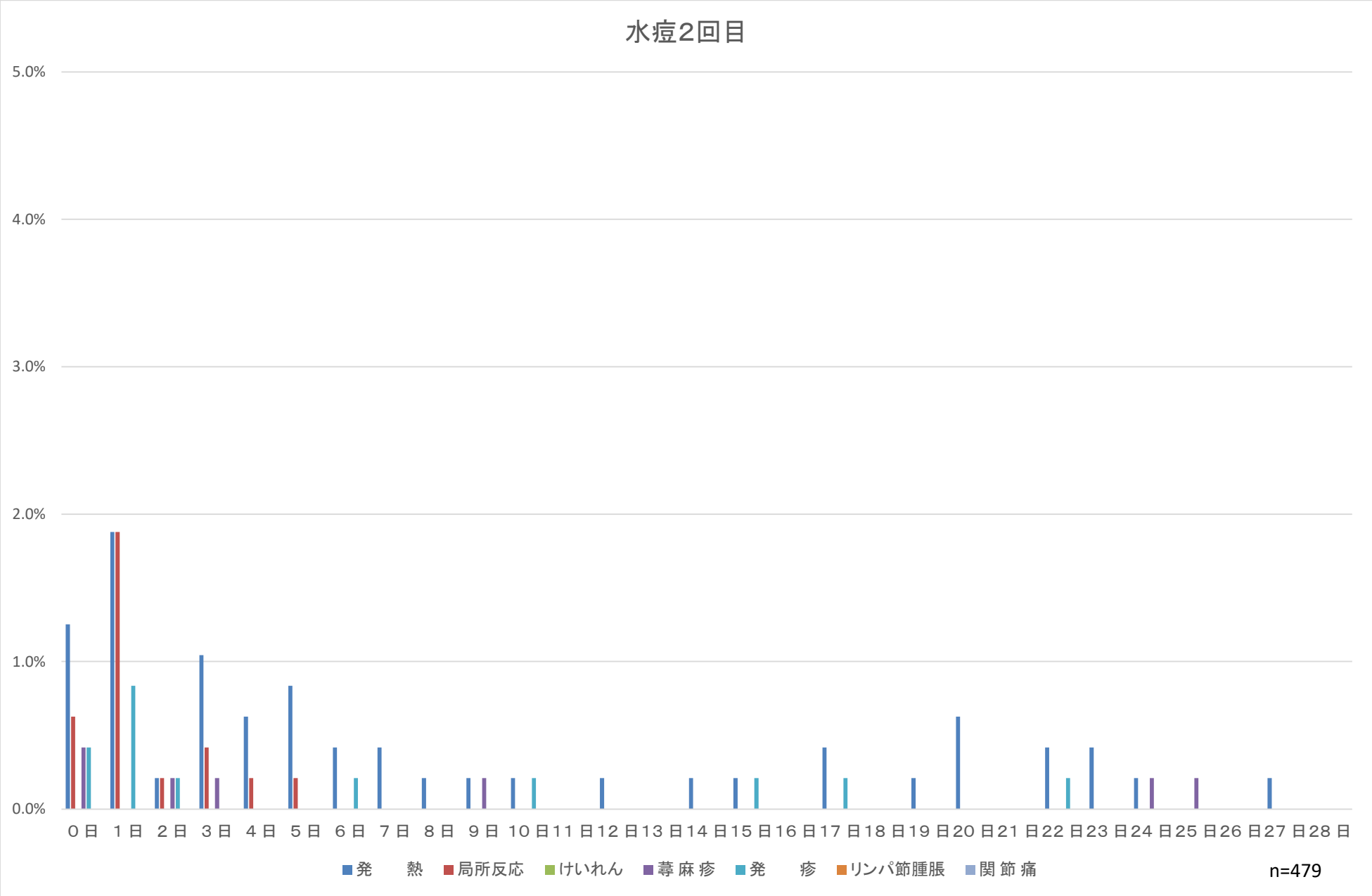
水痘2回目
5.0%
4.0%
3.0%
2.0%
1.0%
0.0%
0日 1日 2日 3日 4日 5日 6日 7日 8日 9日 10日 11日 12日 13日 14日 15日 16日 17日 18日 19日 20日 21日 22日 23日 24日 25日 26日 27日 28日
発熱
局所反応
けいれん
蕁麻疹
発疹
リンパ節腫脹
関節痛
n=479

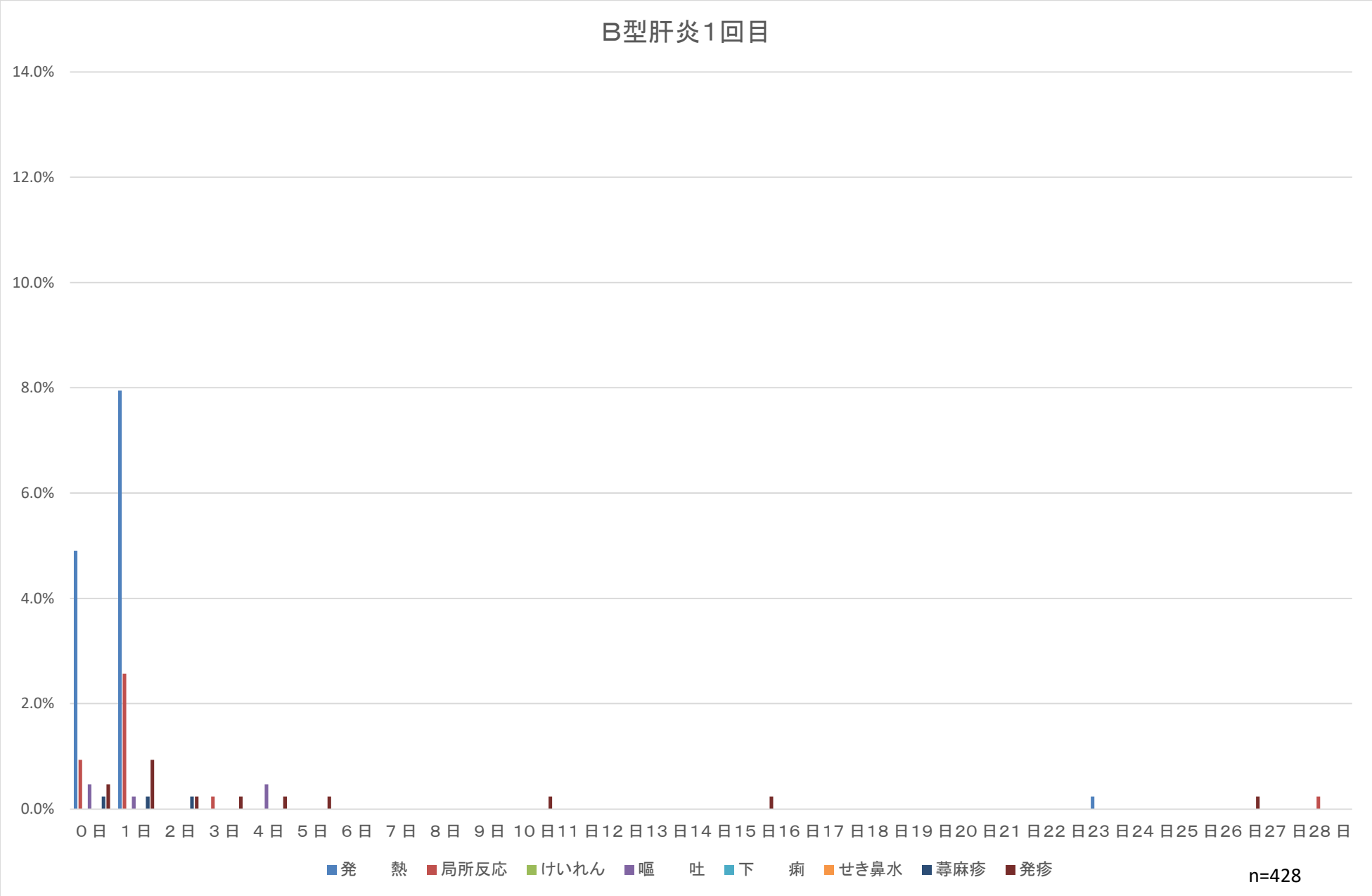
B型肝炎1回目
14.0%
12.0%
10.0%
8.0%
6.0%
4.0%
2.0%
0.0%
0日 1日 2日 3日 4日 5日 6日 7日 8日 9日 10日 11日 12日 13日 14日 15日 16日 17日 18日 19日 20日 21日 22日 23日 24日 25日 26日 27日 28日
発熱
局所反応
けいれん
嘔吐
下痢
せき鼻水
蕁麻疹
発疹
n=428

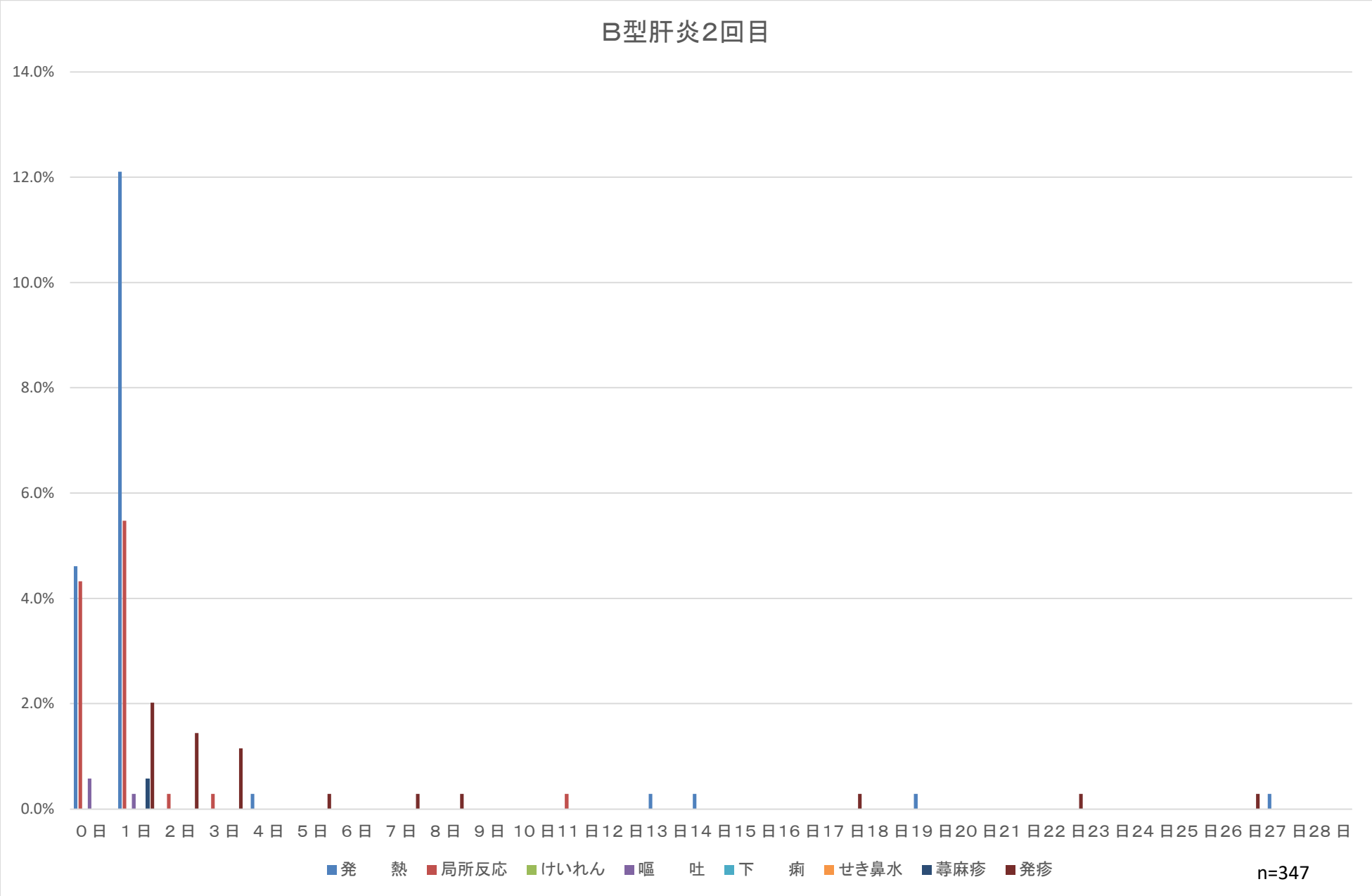
B型肝炎2回目
14.0%
12.0%
10.0%
8.0%
6.0%
4.0%
2.0%
0.0%
0日 1日 2日 3日 4日 5日 6日 7日 8日 9日 10日 11日 12日 13日 14日 15日 16日 17日 18日 19日 20日 21日 22日 23日 24日 25日 26日 27日 28日
発熱
局所反応
けいれん
嘔吐
下痢
せき鼻水
蕁麻疹
発疹
n=347

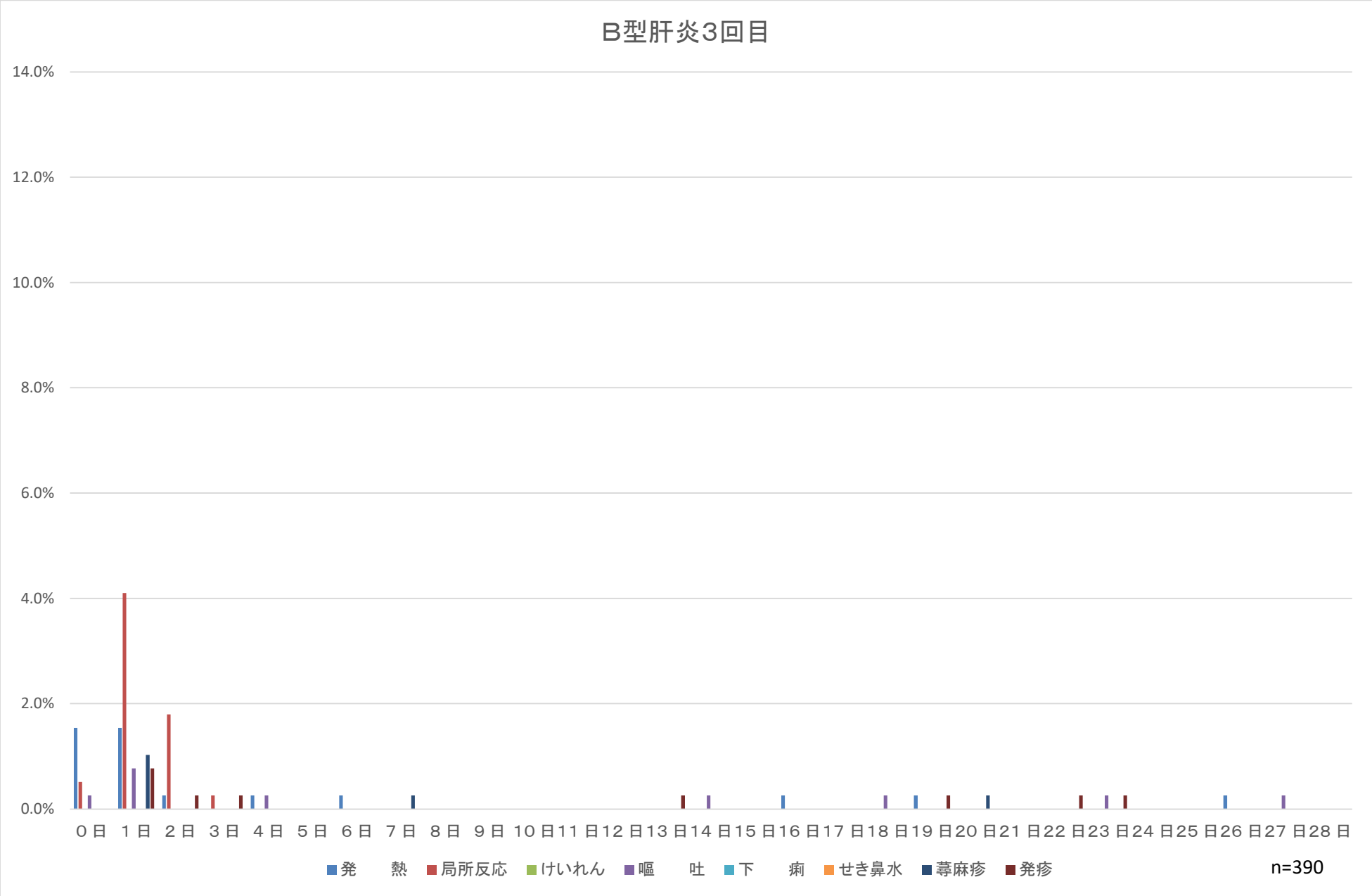
B型肝炎3回目
14.0%
12.0%
10.0%
8.0%
6.0%
4.0%
2.0%
0.0%
0日 1日 2日 3日 4日 5日 6日 7日 8日 9日 10日 11日 12日 13日 14日 15日 16日 17日 18日 19日 20日 21日 22日 23日 24日 25日 26日 27日 28日
発熱
局所反応
けいれん
嘔吐
下痢
せき鼻水
蕁麻疹
発疹
n=390

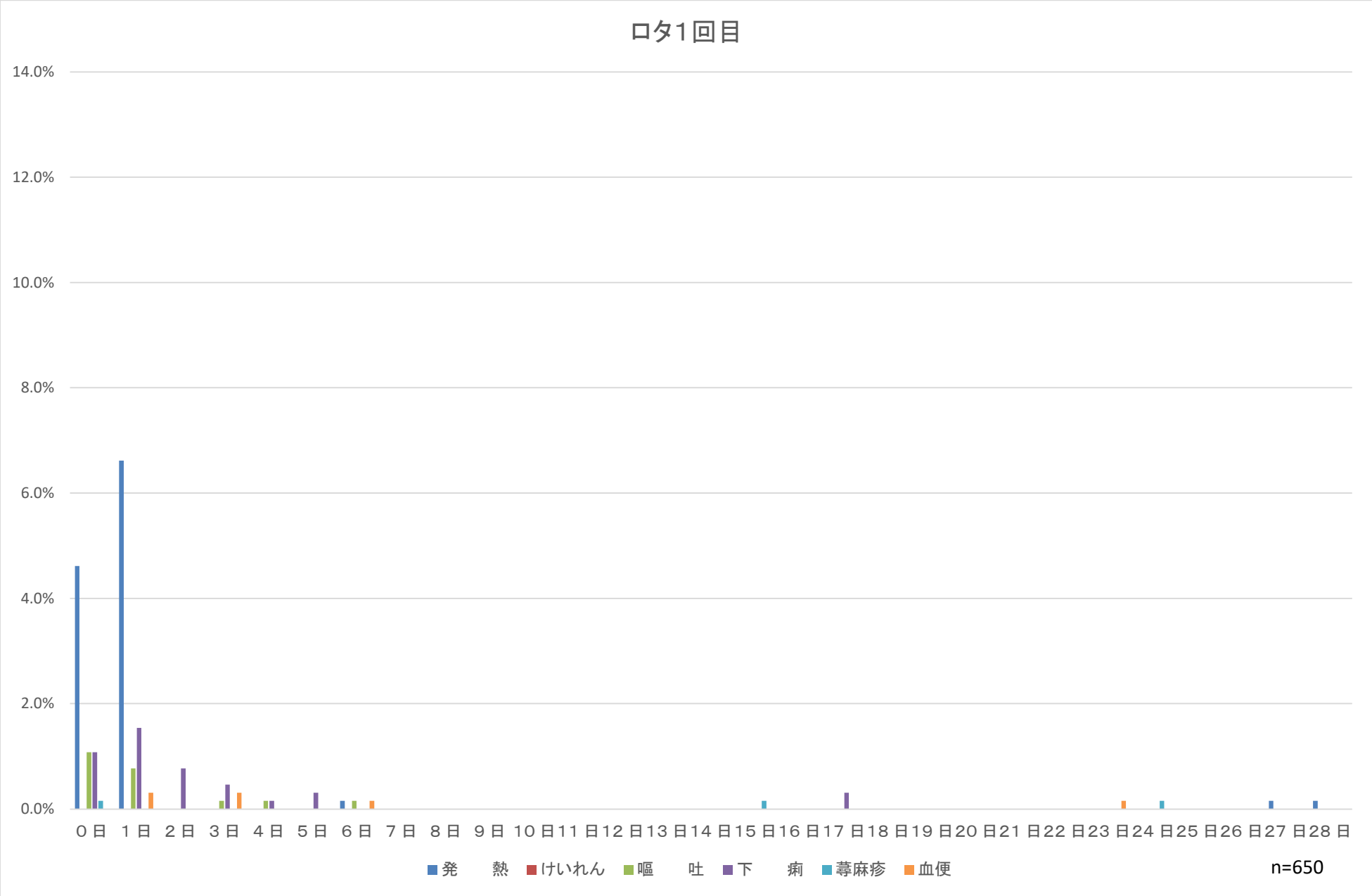
ロタ1回目
14.0%
12.0%
10.0%
8.0%
6.0%
4.0%
2.0%
0.0%
0日 1日 2日 3日 4日 5日 6日 7日 8日 9日 10日 11日 12日 13日 14日 15日 16日 17日 18日 19日 20日 21日 22日 23日 24日 25日 26日 27日 28日
発熱
けいれん
嘔吐
下痢
蕁麻疹
血便
n=650

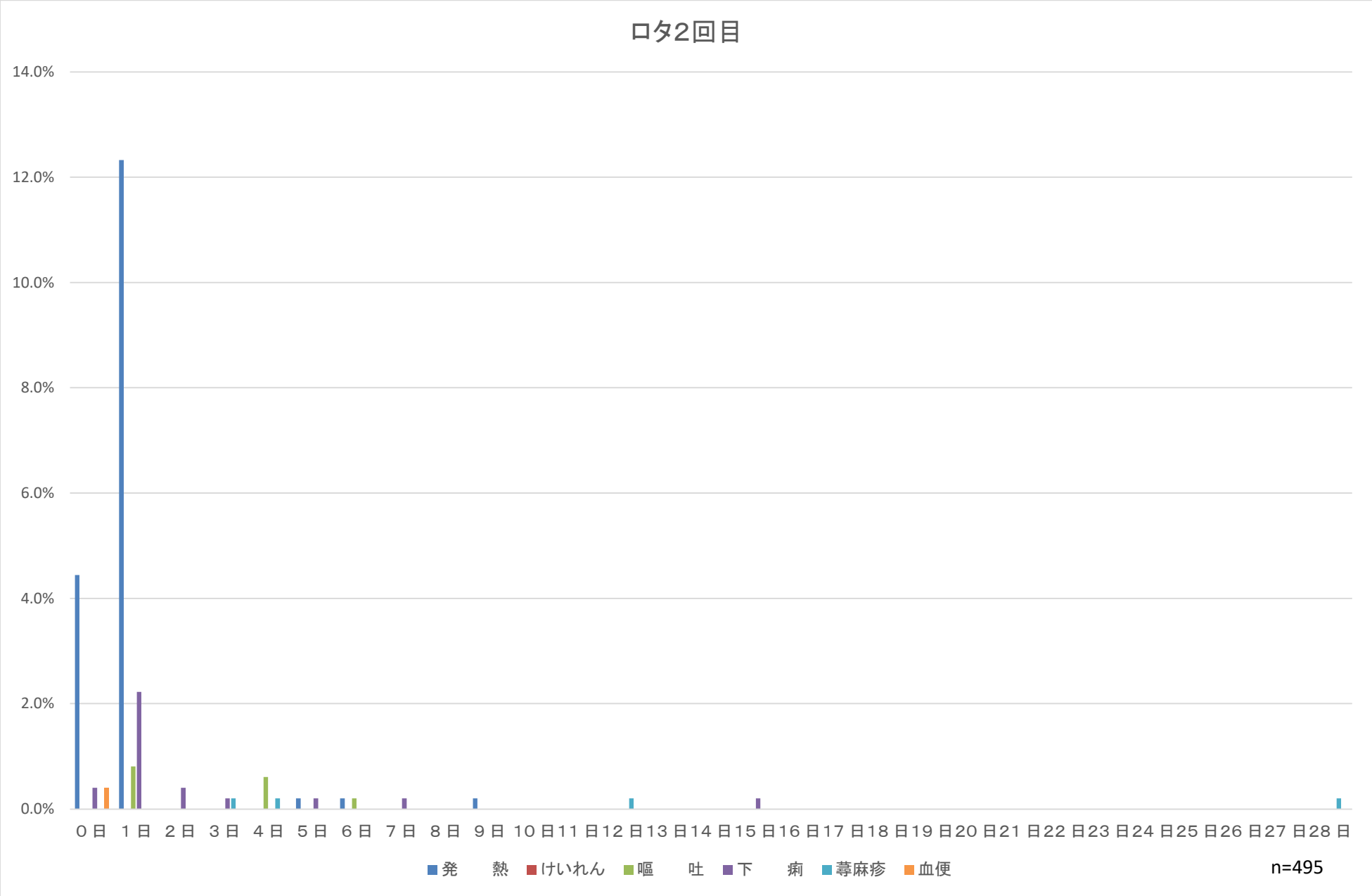
ロタ2回目
14.0%
12.0%
10.0%
8.0%
6.0%
4.0%
2.0%
0.0%
0日 1日 2日 3日 4日 5日 6日 7日 8日 9日 10日 11日 12日 13日 14日 15日 16日 17日 18日 19日 20日 21日 22日 23日 24日 25日 26日 27日 28日
発熱
けいれん
嘔吐
下痢
蕁麻疹
血便
n=495

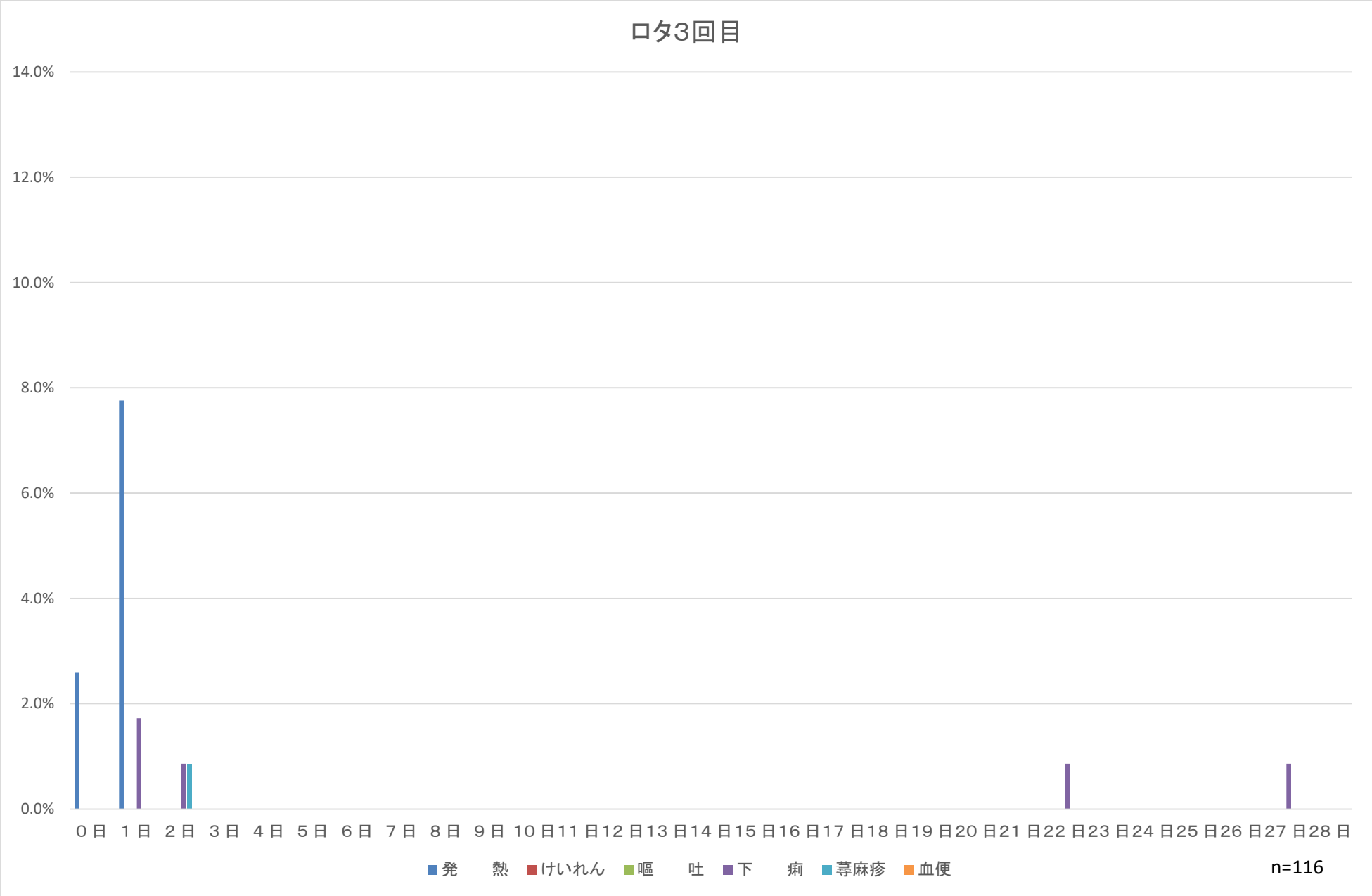
ロタ3回目
14.0%
12.0%
10.0%
8.0%
6.0%
4.0%
2.0%
0.0%
0日 1日 2日 3日 4日 5日 6日 7日 8日 9日 10日 11日 12日 13日 14日 15日 16日 17日 18日 19日 20日 21日 22日 23日 24日 25日 26日 27日 28日
発熱
けいれん
嘔吐
下痢
蕁麻疹
血便
n=116

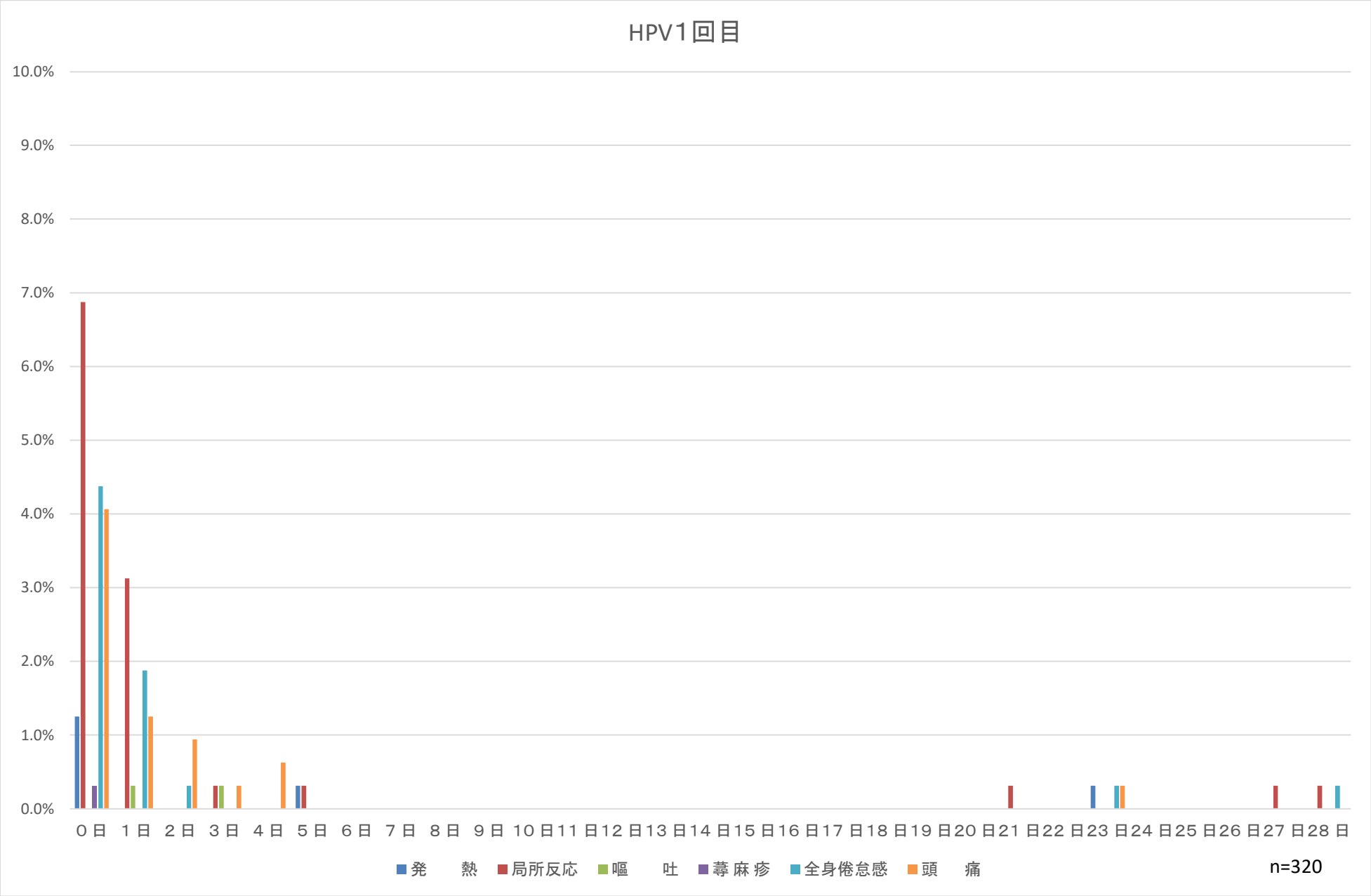
HPV1回目
10.0%
9.0%
8.0%
7.0%
6.0%
5.0%
4.0%
3.0%
2.0%
1.0%
0.0%
0日 1日 2日 3日 4日 5日 6日 7日 8日 9日 10日 11日 12日 13日 14日 15日 16日 17日 18日 19日 20日 21日 22日 23日 24日 25日 26日 27日 28日
発熱
局所反応
嘔吐
蕁麻疹
全身倦怠感
頭痛
n=320

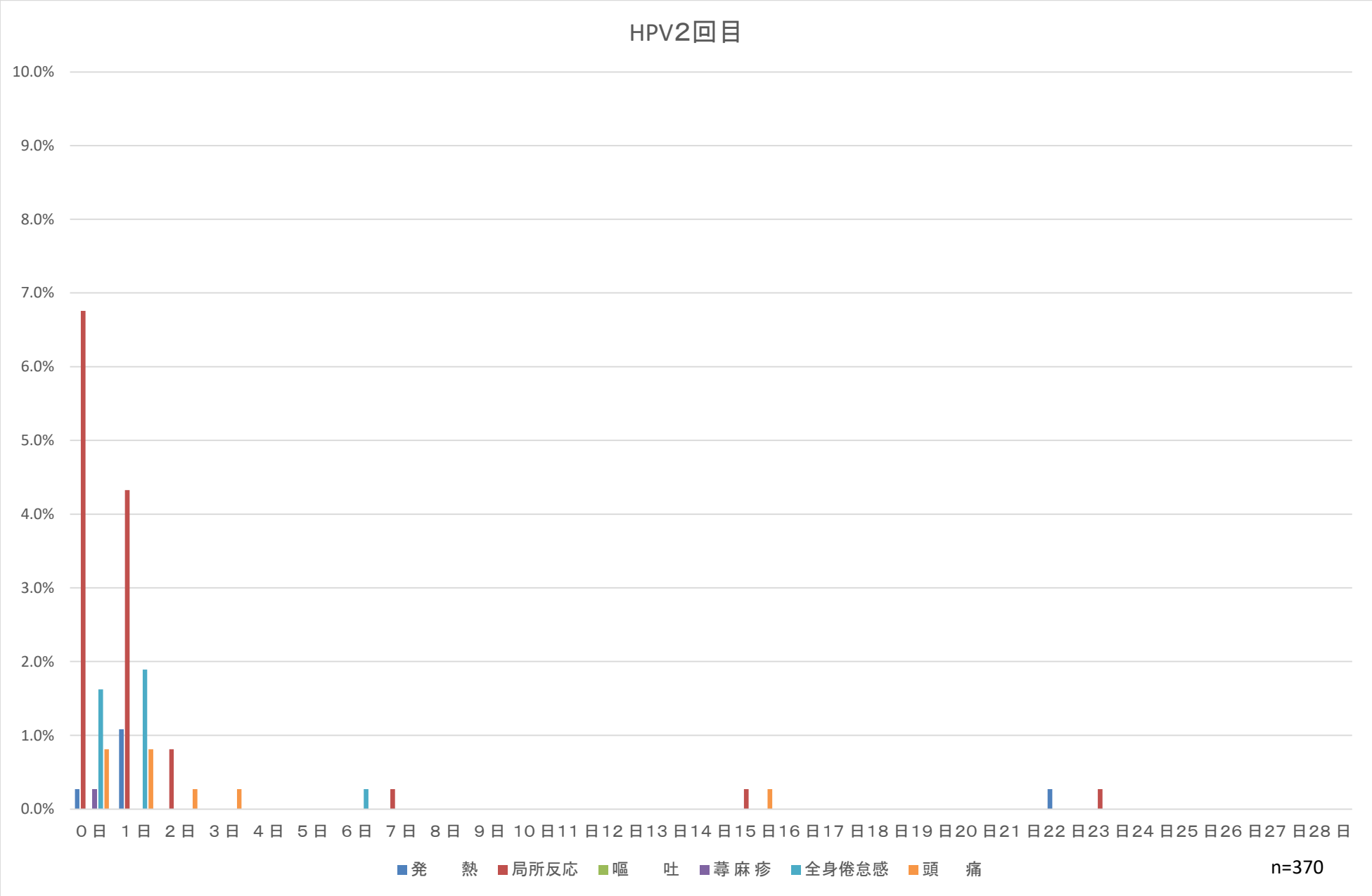
HPV2回目
10.0%
9.0%
8.0%
7.0%
6.0%
5.0%
4.0%
3.0%
2.0%
1.0%
0.0%
0日 1日 2日 3日 4日 5日 6日 7日 8日 9日 10日 11日 12日 13日 14日 15日 16日 17日 18日 19日 20日 21日 22日 23日 24日 25日 26日 27日 28日
発熱
局所反応
嘔吐
蕁麻疹
全身倦怠感
頭痛
n=370

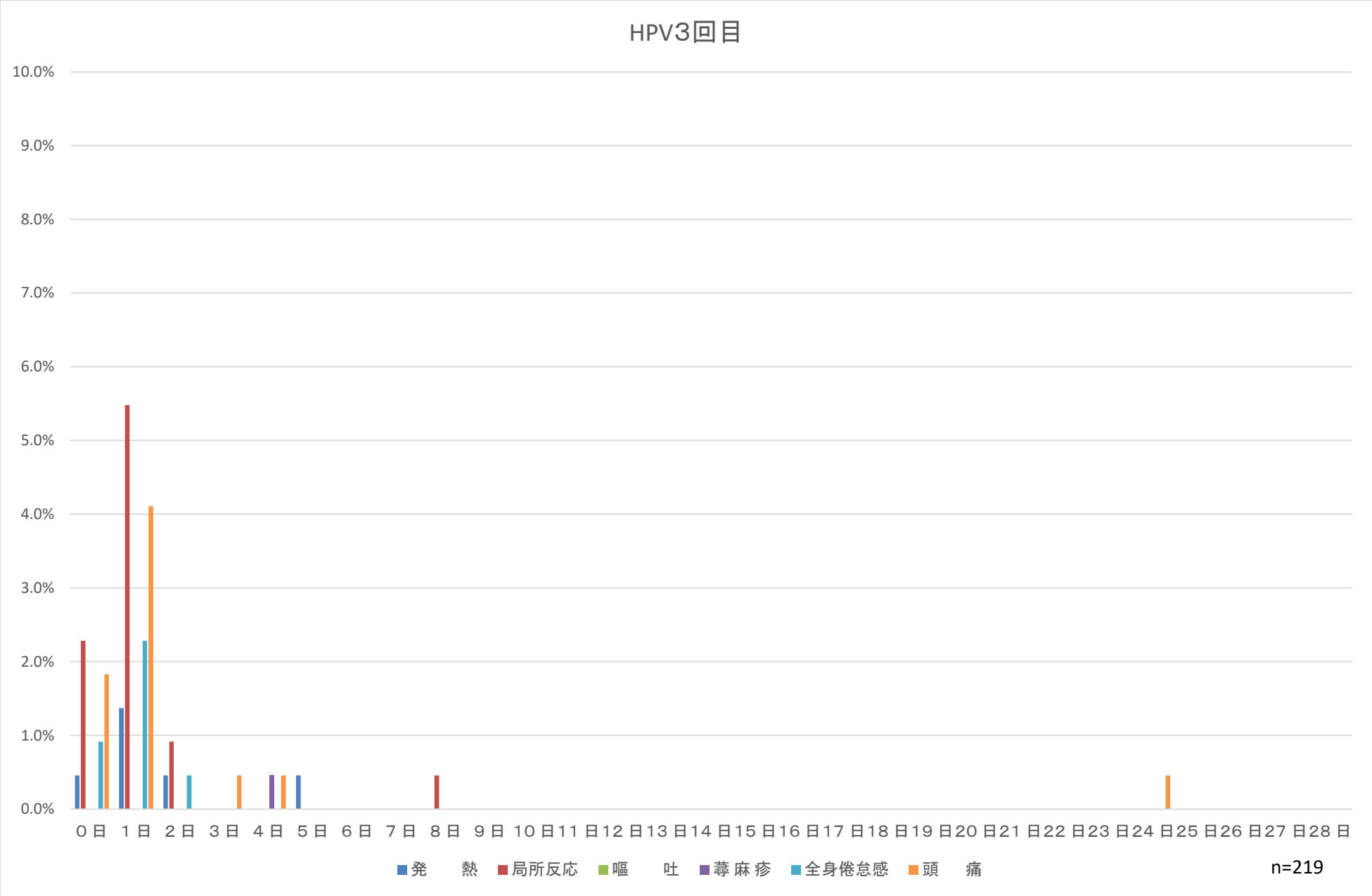
HPV3回目
10.0%
9.0%
8.0%
7.0%
6.0%
5.0%
4.0%
3.0%
2.0%
1.0%
0.0%
0日 1日 2日 3日 4日 5日 6日 7日 8日 9日 10日 11日 12日 13日 14日 15日 16日 17日 18日 19日 20日 21日 22日 23日 24日 25日 26日 27日 28日
発熱
局所反応
嘔吐
蕁麻疹
全身倦怠感
頭痛
n=219

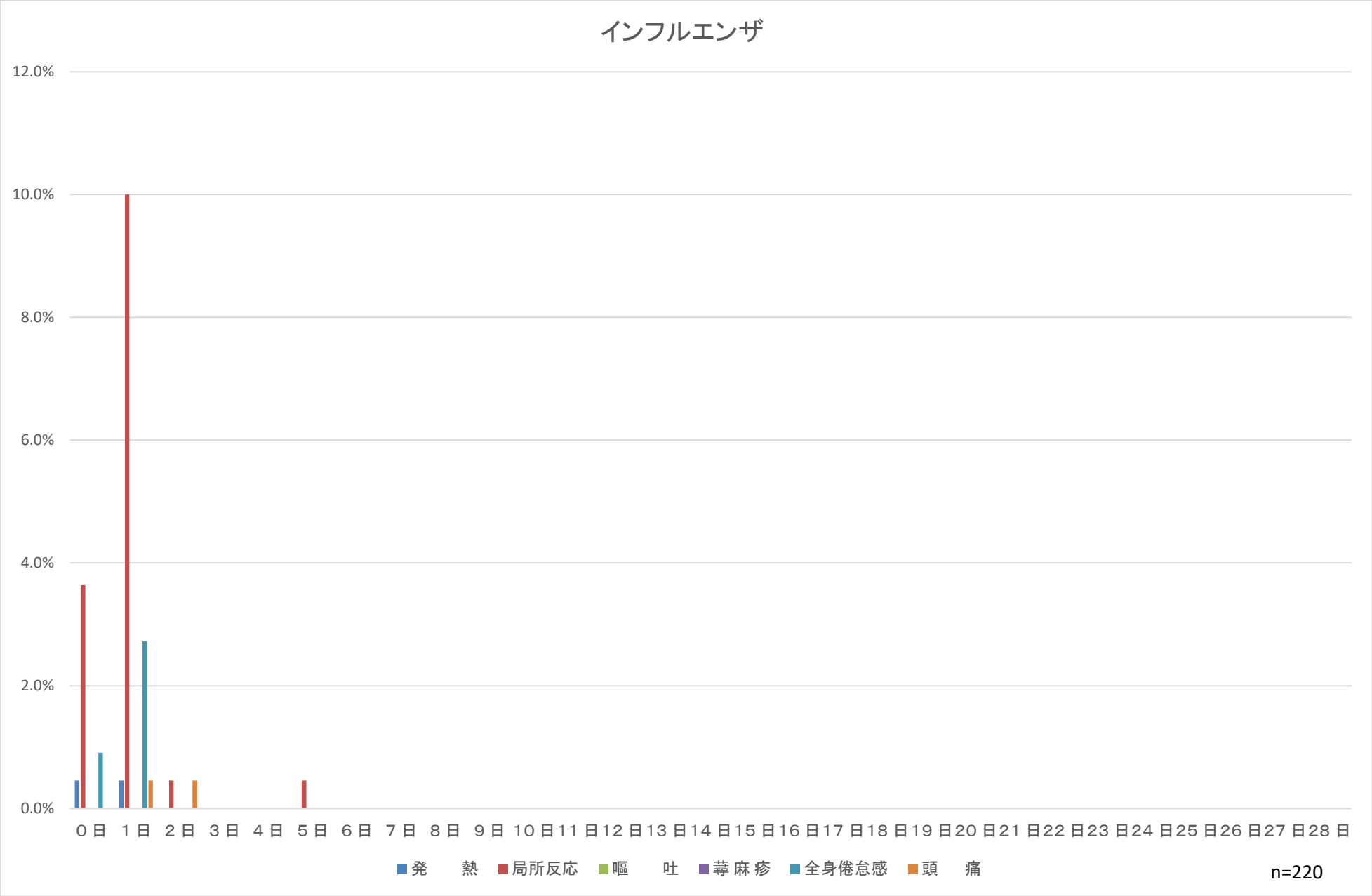
インフルエンザ
12.0%
10.0%
8.0%
6.0%
4.0%
2.0%
0.0%
0日 1日 2日 3日 4日 5日 6日 7日 8日 9日 10日 11日 12日 13日 14日 15日 16日 17日 18日 19日 20日 21日 22日 23日 24日 25日 26日 27日 28日
発熱
局所反応
嘔吐
蕁麻疹
全身倦怠感
頭痛
n=220

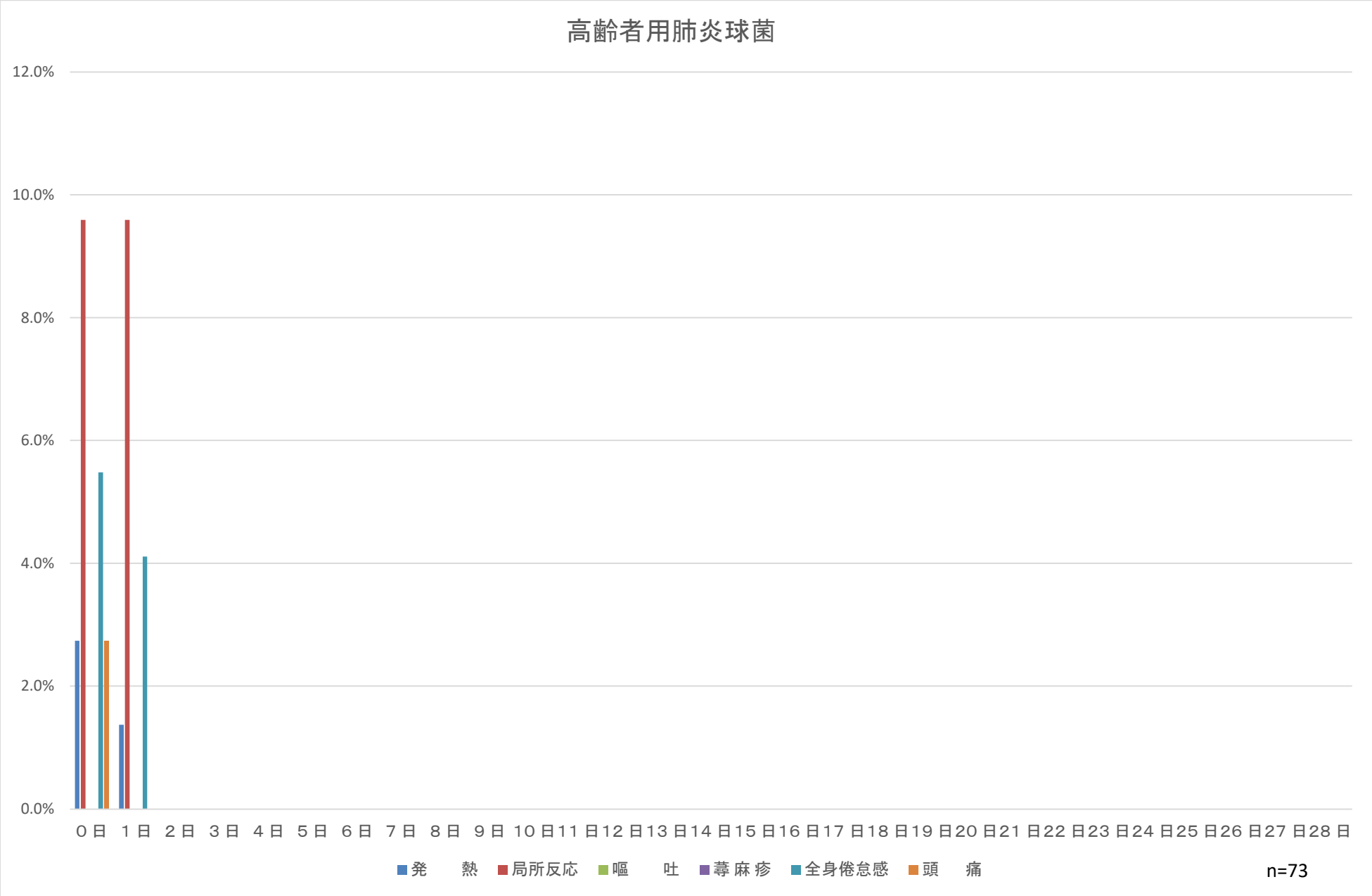
高齢者用肺炎球菌
12.0%
10.0%
8.0%
6.0%
4.0%
2.0%
0.0%
0日 1日 2日 3日 4日 5日 6日 7日 8日 9日 10日 11日 12日 13日 14日 15日 16日 17日 18日 19日 20日 21日 22日 23日 24日 25日 26日 27日 28日
発熱
局所反応
嘔吐
蕁麻疹
全身倦怠感
頭痛
n=73

DPT-IPV1期初回1回目

総　数　　（対象者数　6　人）　（異常発生者数　1　人）

発現日	0日	1日	2日	3日	4日	5日	6日	7日	0～7日 小計	8日	9日	10日	11日	12日	13日	14日	15日	16日	17日	18日	19日	20日	21日	22日	23日	24日	25日	26日	27日	28日	合計
発熱																															
37.5℃以上 38.5℃未満																															
38.5℃以上																															
局所反応		1							1																						1
けいれん																															
37.5℃未満																															
37.5℃以上																															
嘔吐																															
下痢																															
せき鼻水	1								1																						1
蕁麻疹																															
発疹																															
リンパ節腫脹																															
関節痛																															
局所の湿潤																															
全身倦怠感																															
頭痛																															
合計	1	1							2																						2

発生割合	0日	1日	2日	3日	4日	5日	6日	7日	0～7日 小計	8日	9日	10日	11日	12日	13日	14日	15日	16日	17日	18日	19日	20日	21日	22日	23日	24日	25日	26日	27日	28日	合計
発熱																															
37.5℃以上 38.5℃未満																															
38.5℃以上																															
局所反応		16.7							16.7																						16.7
けいれん																															
37.5℃未満																															
37.5℃以上																															
嘔吐																															
下痢																															
せき鼻水	16.7								16.7																						16.7
蕁麻疹																															
発疹																															
リンパ節腫脹																															
関節痛																															
局所の湿潤																															
全身倦怠感																															
頭痛																															
合計	16.7	16.7							33.3																						33.3

DPT-IPV1期初回1回目+ヒブ+小児用肺炎球菌＋B型肝炎

総　数　　（対象者数　23　人）　（異常発生者数　4　人）

発　現　日	0日	1日	2日	3日	4日	5日	6日	7日	0～7日 小計	8日	9日	10日	11日	12日	13日	14日	15日	16日	17日	18日	19日	20日	21日	22日	23日	24日	25日	26日	27日	28日	合計
発　熱	1			1					2																						2
37.5℃以上 38.5℃未満	1								1																						1
38.5℃以上				1					1																						1
局所反応	1	1							2																						2
けいれん																															
37.5℃未満																															
37.5℃以上																															
嘔　吐																															
下　痢																															
せき鼻水				1					1																						1
蕁麻疹																															
発　疹																															
リンパ節腫脹																															
関節痛																															
局所の湿潤																															
全身倦怠感																															
頭痛																															
合　計	2	1		2					5																						5

発　生　割　合	0日	1日	2日	3日	4日	5日	6日	7日	0～7日 小計	8日	9日	10日	11日	12日	13日	14日	15日	16日	17日	18日	19日	20日	21日	22日	23日	24日	25日	26日	27日	28日	合計
発　熱	4.3			4.3					8.7																						8.7
37.5℃以上 38.5℃未満	4.3								4.3																						4.3
38.5℃以上				4.3					4.3																						4.3
局所反応	4.3	4.3							8.7																						8.7
けいれん																															
37.5℃未満																															
37.5℃以上																															
嘔　吐																															
下　痢																															
せき鼻水				4.3					4.3																						4.3
蕁麻疹																															
発　疹																															
リンパ節腫脹																															
関節痛																															
局所の湿潤																															
全身倦怠感																															
頭痛																															
合　計	8.7	4.3		8.7					21.7																						21.7

DPT-IPV1期初回2回目

総　数　　（対象者数　1　人）　（異常発生者数　0　人）

発　現　日									0～7日																						
	0日	1日	2日	3日	4日	5日	6日	7日	小計	8日	9日	10日	11日	12日	13日	14日	15日	16日	17日	18日	19日	20日	21日	22日	23日	24日	25日	26日	27日	28日	合計
発　熱																															
37.5℃以上 38.5℃未満																															
38.5℃以上																															
局所反応																															
けいれん																															
37.5℃未満																															
37.5℃以上																															
嘔　吐																															
下　痢																															
せき鼻水																															
蕁麻疹																															
発　疹																															
リンパ節腫脹																															
関節痛																															
局所の湿潤																															
全身倦怠感																															
頭痛																															
合　計																															

発　生　割　合									0～7日																						
	0日	1日	2日	3日	4日	5日	6日	7日	小計	8日	9日	10日	11日	12日	13日	14日	15日	16日	17日	18日	19日	20日	21日	22日	23日	24日	25日	26日	27日	28日	合計
発　熱																															
37.5℃以上 38.5℃未満																															
38.5℃以上																															
局所反応																															
けいれん																															
37.5℃未満																															
37.5℃以上																															
嘔　吐																															
下　痢																															
せき鼻水																															
蕁麻疹																															
発　疹																															
リンパ節腫脹																															
関節痛																															
局所の湿潤																															
全身倦怠感																															
頭痛																															
合　計																															

DPT-IPV1期初回2回目+ヒブ+小児用肺炎球菌＋B型肝炎

総　数　　（対象者数　11　人）　（異常発生者数　4　人）

発現日	0日	1日	2日	3日	4日	5日	6日	7日	0～7日 小計	8日	9日	10日	11日	12日	13日	14日	15日	16日	17日	18日	19日	20日	21日	22日	23日	24日	25日	26日	27日	28日	合計
発熱	1	1							2																						2
37.5℃以上 38.5℃未満		1							1																						1
38.5℃以上	1								1																						1
局所反応	1	1							2																						2
けいれん																															
37.5℃未満																															
37.5℃以上																															
嘔吐																															
下痢		1				1			2																						2
せき鼻水		1							1																						1
蕁麻疹																															
発疹																															
リンパ節腫脹																															
関節痛																															
局所の湿潤																															
全身倦怠感																															
頭痛																															
合計	2	4				1			7																						7

発生割合	0日	1日	2日	3日	4日	5日	6日	7日	0～7日 小計	8日	9日	10日	11日	12日	13日	14日	15日	16日	17日	18日	19日	20日	21日	22日	23日	24日	25日	26日	27日	28日	合計
発熱	9.1	9.1							18.2																						18.2
37.5℃以上 38.5℃未満		9.1							9.1																						9.1
38.5℃以上	9.1								9.1																						9.1
局所反応	9.1	9.1							18.2																						18.2
けいれん																															
37.5℃未満																															
37.5℃以上																															
嘔吐																															
下痢		9.1				9.1			18.2																						18.2
せき鼻水		9.1							9.1																						9.1
蕁麻疹																															
発疹																															
リンパ節腫脹																															
関節痛																															
局所の湿潤																															
全身倦怠感																															
頭痛																															
合計	18.2	36.4				9.1			63.6																						63.6

DPT-IPV1期初回3回目

総　数　　（対象者数　10　人）　（異常発生者数　0　人）

発　現　日									0～7日																						
	0日	1日	2日	3日	4日	5日	6日	7日	小計	8日	9日	10日	11日	12日	13日	14日	15日	16日	17日	18日	19日	20日	21日	22日	23日	24日	25日	26日	27日	28日	合計
発　熱																															
37.5℃以上 38.5℃未満																															
38.5℃以上																															
局所反応																															
けいれん																															
37.5℃未満																															
37.5℃以上																															
嘔　吐																															
下　痢																															
せき鼻水																															
蕁麻疹																															
発　疹																															
リンパ節腫脹																															
関節痛																															
局所の湿潤																															
全身倦怠感																															
頭痛																															
合　計																															

発　生　割　合									0～7日																						
	0日	1日	2日	3日	4日	5日	6日	7日	小計	8日	9日	10日	11日	12日	13日	14日	15日	16日	17日	18日	19日	20日	21日	22日	23日	24日	25日	26日	27日	28日	合計
発　熱																															
37.5℃以上 38.5℃未満																															
38.5℃以上																															
局所反応																															
けいれん																															
37.5℃未満																															
37.5℃以上																															
嘔　吐																															
下　痢																															
せき鼻水																															
蕁麻疹																															
発　疹																															
リンパ節腫脹																															
関節痛																															
局所の湿潤																															
全身倦怠感																															
頭痛																															
合　計																															

DPT-IPV1期初回3回目+ヒブ+小児用肺炎球菌＋B型肝炎

総　数　　（対象者数　0　人）　（異常発生者数　0　人）

発　現　日									0～7日																						
	0日	1日	2日	3日	4日	5日	6日	7日	小計	8日	9日	10日	11日	12日	13日	14日	15日	16日	17日	18日	19日	20日	21日	22日	23日	24日	25日	26日	27日	28日	合計
発　熱																															
37.5℃以上 38.5℃未満																															
38.5℃以上																															
局所反応																															
けいれん																															
37.5℃未満																															
37.5℃以上																															
嘔　吐																															
下　痢																															
せき鼻水																															
蕁麻疹																															
発　疹																															
リンパ節腫脹																															
関節痛																															
局所の湿潤																															
全身倦怠感																															
頭痛																															
合　計																															

発　生　割　合									0～7日																						
	0日	1日	2日	3日	4日	5日	6日	7日	小計	8日	9日	10日	11日	12日	13日	14日	15日	16日	17日	18日	19日	20日	21日	22日	23日	24日	25日	26日	27日	28日	合計
発　熱																															
37.5℃以上 38.5℃未満																															
38.5℃以上																															
局所反応																															
けいれん																															
37.5℃未満																															
37.5℃以上																															
嘔　吐																															
下　痢																															
せき鼻水																															
蕁麻疹																															
発　疹																															
リンパ節腫脹																															
関節痛																															
局所の湿潤																															
全身倦怠感																															
頭痛																															
合　計																															

DPT-IPV1期初回3回目+BCG

総　数　　（対象者数　17　人）　（異常発生者数　2　人）

発現日	0日	1日	2日	3日	4日	5日	6日	7日	0～7日小計	8日	9日	10日	11日	12日	13日	14日	15日	16日	17日	18日	19日	20日	21日	22日	23日	24日	25日	26日	27日	28日	合計
発熱																															
37.5℃以上38.5℃未満																															
38.5℃以上																															
局所反応																															
けいれん																															
37.5℃未満																															
37.5℃以上																															
嘔吐																															
下痢																															
せき鼻水					2				2																						2
蕁麻疹																															
発疹																															
リンパ節腫脹																															
関節痛																															
局所の湿潤																															
全身倦怠感																															
頭痛																															
合計					2				2																						2

発生割合	0日	1日	2日	3日	4日	5日	6日	7日	0～7日小計	8日	9日	10日	11日	12日	13日	14日	15日	16日	17日	18日	19日	20日	21日	22日	23日	24日	25日	26日	27日	28日	合計
発熱																															
37.5℃以上38.5℃未満																															
38.5℃以上																															
局所反応																															
けいれん																															
37.5℃未満																															
37.5℃以上																															
嘔吐																															
下痢																															
せき鼻水					11.8				11.8																						11.8
蕁麻疹																															
発疹																															
リンパ節腫脹																															
関節痛																															
局所の湿潤																															
全身倦怠感																															
頭痛																															
合計					11.8				11.8																						11.8

DPT-IPV1期追加

総　数　　（対象者数　55　人）　（異常発生者数　20　人）

発現日	0日	1日	2日	3日	4日	5日	6日	7日	0～7日小計	8日	9日	10日	11日	12日	13日	14日	15日	16日	17日	18日	19日	20日	21日	22日	23日	24日	25日	26日	27日	28日	合計
発熱		3							3																						3
37.5℃以上38.5℃未満		2							2																						2
38.5℃以上		1							1																						1
局所反応	2	2	1						5																						5
けいれん																															
37.5℃未満																															
37.5℃以上																															
嘔吐																	1														1
下痢	1		1			1			3							1									1						5
せき鼻水	2	4		1		1	2		10									1							1						12
蕁麻疹																															
発疹																															
リンパ節腫脹																															
関節痛																															
局所の湿潤																															
全身倦怠感																															
頭痛																															
合計	5	9	2	1		2	2		21							1	1	1							2						26

発生割合	0日	1日	2日	3日	4日	5日	6日	7日	0～7日小計	8日	9日	10日	11日	12日	13日	14日	15日	16日	17日	18日	19日	20日	21日	22日	23日	24日	25日	26日	27日	28日	合計
発熱		5.5							5.5																						5.5
37.5℃以上38.5℃未満		3.6							3.6																						3.6
38.5℃以上		1.8							1.8																						1.8
局所反応	3.6	3.6	1.8						9.1																						9.1
けいれん																															
37.5℃未満																															
37.5℃以上																															
嘔吐																	1.8														1.8
下痢	1.8		1.8			1.8			5.5							1.8									1.8						9.1
せき鼻水	3.6	7.3		1.8		1.8	3.6		18.2									1.8							1.8						21.8
蕁麻疹																															
発疹																															
リンパ節腫脹																															
関節痛																															
局所の湿潤																															
全身倦怠感																															
頭痛																															
合計	9.1	16.4	3.6	1.8		3.6	3.6		38.2							1.8	1.8	1.8							3.6						47.3

DPT-IPV1期追加+ヒブ+小児用肺炎球菌＋B型肝炎

総　数　　（対象者数　0　人）　（異常発生者数　0　人）

発　現　日									0～7日																						
	0日	1日	2日	3日	4日	5日	6日	7日	小計	8日	9日	10日	11日	12日	13日	14日	15日	16日	17日	18日	19日	20日	21日	22日	23日	24日	25日	26日	27日	28日	合計
発　熱																															
37.5℃以上 38.5℃未満																															
38.5℃以上																															
局所反応																															
けいれん																															
37.5℃未満																															
37.5℃以上																															
嘔　吐																															
下　痢																															
せき鼻水																															
蕁麻疹																															
発　疹																															
リンパ節腫脹																															
関節痛																															
局所の湿潤																															
全身倦怠感																															
頭痛																															
合　計																															

発　生　割　合									0～7日																						
	0日	1日	2日	3日	4日	5日	6日	7日	小計	8日	9日	10日	11日	12日	13日	14日	15日	16日	17日	18日	19日	20日	21日	22日	23日	24日	25日	26日	27日	28日	合計
発　熱																															
37.5℃以上 38.5℃未満																															
38.5℃以上																															
局所反応																															
けいれん																															
37.5℃未満																															
37.5℃以上																															
嘔　吐																															
下　痢																															
せき鼻水																															
蕁麻疹																															
発　疹																															
リンパ節腫脹																															
関節痛																															
局所の湿潤																															
全身倦怠感																															
頭痛																															
合　計																															

DPT-IPV1期追加+水痘

総　数　　（対象者数　148　人）　（異常発生者数　48　人）

発現日	0日	1日	2日	3日	4日	5日	6日	7日	0～7日 小計	8日	9日	10日	11日	12日	13日	14日	15日	16日	17日	18日	19日	20日	21日	22日	23日	24日	25日	26日	27日	28日	合計
発熱	5	7	1				1		14	1																	1				16
37.5℃以上 38.5℃未満	2	3	1				1		7	1																	1				9
38.5℃以上	3	4							7																						7
局所反応	7	8							15																						15
けいれん																															
37.5℃未満																															
37.5℃以上																															
嘔吐		1							1																		1				2
下痢	2	1	1						4																					1	5
せき鼻水	8	7	3	1	3	1	3		26	1							2				1					1					31
蕁麻疹																															
発疹																															
リンパ節腫脹																															
関節痛																															
局所の湿潤																															
全身倦怠感																															
頭痛																															
合計	22	24	5	1	3	1	4		60	2							2				1					1	2			1	69

発生割合	0日	1日	2日	3日	4日	5日	6日	7日	0～7日 小計	8日	9日	10日	11日	12日	13日	14日	15日	16日	17日	18日	19日	20日	21日	22日	23日	24日	25日	26日	27日	28日	合計
発熱	3.4	4.7	0.7				0.7		9.5	0.7																	0.7				10.8
37.5℃以上 38.5℃未満	1.4	2.0	0.7				0.7		4.7	0.7																	0.7				6.1
38.5℃以上	2.0	2.7							4.7																						4.7
局所反応	4.7	5.4							10.1																						10.1
けいれん																															
37.5℃未満																															
37.5℃以上																															
嘔吐		0.7							0.7																		0.7				1.4
下痢	1.4	0.7	0.7						2.7																					0.7	3.4
せき鼻水	5.4	4.7	2.0	0.7	2.0	0.7	2.0		17.6	0.7							1.4				0.7					0.7					20.9
蕁麻疹																															
発疹																															
リンパ節腫脹																															
関節痛																															
局所の湿潤																															
全身倦怠感																															
頭痛																															
合計	14.9	16.2	3.4	0.7	2.0	0.7	2.7		40.5	1.4							1.4				0.7					0.7	1.4			0.7	46.6

DT2期

総　数　　（対象者数　361　人）　（異常発生者数　108　人）

発　現　日	0日	1日	2日	3日	4日	5日	6日	7日	0～7日 小計	8日	9日	10日	11日	12日	13日	14日	15日	16日	17日	18日	19日	20日	21日	22日	23日	24日	25日	26日	27日	28日	合計
発　熱		1	1	1	1	1	1	1	7					1	1							2					1		1		13
37.5℃以上 38.5℃未満								1	1																		1				2
38.5℃以上		1	1	1	1	1	1		6					1	1							2							1		11
局所反応	15	56	11	1		1		1	85						2																87
けいれん																															
37.5℃未満																															
37.5℃以上																															
嘔　吐																															
下　痢	2		2						4						1									1							6
せき鼻水	2	4	5	5	3	3	2		24				1	1								1							1		28
蕁麻疹																															
発　疹																															
リンパ節腫脹																															
関節痛																															
局所の湿潤																															
全身倦怠感																															
頭痛																															
合　計	19	61	19	7	4	5	3	2	120				1	2	4							3		1			1		2		134

発　生　割　合	0日	1日	2日	3日	4日	5日	6日	7日	0～7日 小計	8日	9日	10日	11日	12日	13日	14日	15日	16日	17日	18日	19日	20日	21日	22日	23日	24日	25日	26日	27日	28日	合計
発　熱		0.3	0.3	0.3	0.3	0.3	0.3	0.3	1.9					0.3	0.3							0.6					0.3		0.3		3.6
37.5℃以上 38.5℃未満								0.3	0.3																		0.3				0.6
38.5℃以上		0.3	0.3	0.3	0.3	0.3	0.3		1.7					0.3	0.3							0.6							0.3		3.0
局所反応	4.2	15.5	3.0	0.3		0.3		0.3	23.5						0.6																24.1
けいれん																															
37.5℃未満																															
37.5℃以上																															
嘔　吐																															
下　痢	0.6		0.6						1.1						0.3									0.3							1.7
せき鼻水	0.6	1.1	1.4	1.4	0.8	0.8	0.6		6.6				0.3	0.3								0.3							0.3		7.8
蕁麻疹																															
発　疹																															
リンパ節腫脹																															
関節痛																															
局所の湿潤																															
全身倦怠感																															
頭痛																															
合　計	5.3	16.9	5.3	1.9	1.1	1.4	0.8	0.6	33.2				0.3	0.6	1.1							0.8		0.3			0.3		0.6		37.1

MR1期

総　数　　（対象者数　47　人）　（異常発生者数　3　人）

発現日	0日	1日	2日	3日	4日	5日	6日	7日	0～7日小計	8日	9日	10日	11日	12日	13日	14日	15日	16日	17日	18日	19日	20日	21日	22日	23日	24日	25日	26日	27日	28日	合計
発熱		1							1																						1
37.5℃以上38.5℃未満																															
38.5℃以上		1							1																						1
局所反応	1								1																						1
けいれん																															
37.5℃未満																															
37.5℃以上																															
嘔吐																															
下痢																															
せき鼻水																															
蕁麻疹	1								1																						1
発疹																								1							1
リンパ節腫脹																															
関節痛																															
局所の湿潤																															
全身倦怠感																															
頭痛																															
合計	2	1							3															1							4

発生割合	0日	1日	2日	3日	4日	5日	6日	7日	0～7日小計	8日	9日	10日	11日	12日	13日	14日	15日	16日	17日	18日	19日	20日	21日	22日	23日	24日	25日	26日	27日	28日	合計
発熱		2.1							2.1																						2.1
37.5℃以上38.5℃未満																															
38.5℃以上		2.1							2.1																						2.1
局所反応	2.1								2.1																						2.1
けいれん																															
37.5℃未満																															
37.5℃以上																															
嘔吐																															
下痢																															
せき鼻水																															
蕁麻疹	2.1								2.1																						2.1
発疹																								2.1							2.1
リンパ節腫脹																															
関節痛																															
局所の湿潤																															
全身倦怠感																															
頭痛																															
合計	4.3	2.1							6.4															2.1							8.5

MR1期+DPT-IPV

総　数　　（対象者数　1　人）　（異常発生者数　0　人）

発　現　日	0日	1日	2日	3日	4日	5日	6日	7日	0～7日小計	8日	9日	10日	11日	12日	13日	14日	15日	16日	17日	18日	19日	20日	21日	22日	23日	24日	25日	26日	27日	28日	合計
発　熱																															
37.5℃以上 38.5℃未満																															
38.5℃以上																															
局所反応																															
けいれん																															
37.5℃未満																															
37.5℃以上																															
嘔　吐																															
下　痢																															
せき鼻水																															
蕁麻疹																															
発　疹																															
リンパ節腫脹																															
関節痛																															
局所の湿潤																															
全身倦怠感																															
頭痛																															
合　計																															

発　生　割　合	0日	1日	2日	3日	4日	5日	6日	7日	0～7日小計	8日	9日	10日	11日	12日	13日	14日	15日	16日	17日	18日	19日	20日	21日	22日	23日	24日	25日	26日	27日	28日	合計
発　熱																															
37.5℃以上 38.5℃未満																															
38.5℃以上																															
局所反応																															
けいれん																															
37.5℃未満																															
37.5℃以上																															
嘔　吐																															
下　痢																															
せき鼻水																															
蕁麻疹																															
発　疹																															
リンパ節腫脹																															
関節痛																															
局所の湿潤																															
全身倦怠感																															
頭痛																															
合　計																															

MR1期+ヒブ

総　数　　（対象者数　1　人）　（異常発生者数　0　人）

発　現　日	0日	1日	2日	3日	4日	5日	6日	7日	0～7日 小計	8日	9日	10日	11日	12日	13日	14日	15日	16日	17日	18日	19日	20日	21日	22日	23日	24日	25日	26日	27日	28日	合計
発　熱																															
37.5℃以上 38.5℃未満																															
38.5℃以上																															
局所反応																															
けいれん																															
37.5℃未満																															
37.5℃以上																															
嘔　吐																															
下　痢																															
せき鼻水																															
蕁麻疹																															
発　疹																															
リンパ節腫脹																															
関節痛																															
局所の湿潤																															
合　計																															

発　生　割　合	0日	1日	2日	3日	4日	5日	6日	7日	0～7日 小計	8日	9日	10日	11日	12日	13日	14日	15日	16日	17日	18日	19日	20日	21日	22日	23日	24日	25日	26日	27日	28日	合計
発　熱																															
37.5℃以上 38.5℃未満																															
38.5℃以上																															
局所反応																															
けいれん																															
37.5℃未満																															
37.5℃以上																															
嘔　吐																															
下　痢																															
せき鼻水																															
蕁麻疹																															
発　疹																															
リンパ節腫脹																															
関節痛																															
局所の湿潤																															
合　計																															

MR1期+小児用肺炎球菌

総　数　　（対象者数　13　人）　（異常発生者数　6　人）

発　現　日	0日	1日	2日	3日	4日	5日	6日	7日	0～7日 小計	8日	9日	10日	11日	12日	13日	14日	15日	16日	17日	18日	19日	20日	21日	22日	23日	24日	25日	26日	27日	28日	合計
発　熱	1	2						1	4																						4
37.5℃以上 38.5℃未満	1	1							2																						2
38.5℃以上		1						1	2																						2
局所反応		2							2																						2
けいれん								1	1																						1
37.5℃未満																															
37.5℃以上								1	1																						1
嘔　吐																															
下　痢																															
せき鼻水																															
蕁麻疹																															
発　疹																															
リンパ節腫脹																															
関節痛																															
局所の湿潤																															
合　計	1	4						2	7																						7

発　生　割　合	0日	1日	2日	3日	4日	5日	6日	7日	0～7日 小計	8日	9日	10日	11日	12日	13日	14日	15日	16日	17日	18日	19日	20日	21日	22日	23日	24日	25日	26日	27日	28日	合計
発　熱	7.7	15.4						7.7	30.8																						30.8
37.5℃以上 38.5℃未満	7.7	7.7							15.4																						15.4
38.5℃以上		7.7						7.7	15.4																						15.4
局所反応		15.4							15.4																						15.4
けいれん								7.7	7.7																						7.7
37.5℃未満																															
37.5℃以上								7.7	7.7																						7.7
嘔　吐																															
下　痢																															
せき鼻水																															
蕁麻疹																															
発　疹																															
リンパ節腫脹																															
関節痛																															
局所の湿潤																															
合　計	7.7	30.8						15.4	53.8																						53.8

MR1期+水痘

総　数　　（対象者数　118　人）　（異常発生者数　25　人）

発現日	0日	1日	2日	3日	4日	5日	6日	7日	0～7日小計	8日	9日	10日	11日	12日	13日	14日	15日	16日	17日	18日	19日	20日	21日	22日	23日	24日	25日	26日	27日	28日	合計
発熱		4		1	1	1	1	2	10	1	2			1		1			1	1						2					19
37.5℃以上38.5℃未満		1			1		1	1	4		1			1												1					7
38.5℃以上		3		1		1		1	6	1	1					1			1	1						1					12
局所反応	1			1					2																						2
けいれん																															
37.5℃未満																															
37.5℃以上																															
嘔吐																															
下痢																															
せき鼻水																															
蕁麻疹												1													1						2
発疹											1														2		1	1			5
リンパ節腫脹							1		1																						1
関節痛					1				1																						1
局所の湿潤																															
合計	1	4		2	2	1	2	2	14	1	3	1		1		1			1	1					3	2	1	1			30

発生割合	0日	1日	2日	3日	4日	5日	6日	7日	0～7日小計	8日	9日	10日	11日	12日	13日	14日	15日	16日	17日	18日	19日	20日	21日	22日	23日	24日	25日	26日	27日	28日	合計
発熱		3.4		0.8	0.8	0.8	0.8	1.7	8.5	0.8	1.7			0.8		0.8			0.8	0.8						1.7					16.1
37.5℃以上38.5℃未満		0.8			0.8		0.8	0.8	3.4		0.8			0.8												0.8					5.9
38.5℃以上		2.5		0.8		0.8		0.8	5.1	0.8	0.8					0.8			0.8	0.8						0.8					10.2
局所反応	0.8			0.8					1.7																						1.7
けいれん																															
37.5℃未満																															
37.5℃以上																															
嘔吐																															
下痢																															
せき鼻水																															
蕁麻疹												0.8													0.8						1.7
発疹											0.8														1.7		0.8	0.8			4.2
リンパ節腫脹							0.8		0.8																						0.8
					0.8				0.8																						0.8
関節痛																															
局所の湿潤																															
合計	0.8	3.4		1.7	1.7	0.8	1.7	1.7	11.9	0.8	2.5	0.8		0.8		0.8			0.8	0.8					2.5	1.7	0.8	0.8			25.4

MR1期+ヒブ+小児用肺炎球菌

総　数　　（対象者数　1　人）　（異常発生者数　0　人）

発　現　日	0日	1日	2日	3日	4日	5日	6日	7日	0～7日 小計	8日	9日	10日	11日	12日	13日	14日	15日	16日	17日	18日	19日	20日	21日	22日	23日	24日	25日	26日	27日	28日	合計
発　熱																															
37.5℃以上 38.5℃未満																															
38.5℃以上																															
局所反応																															
けいれん																															
37.5℃未満																															
37.5℃以上																															
嘔　吐																															
下　痢																															
せき鼻水																															
蕁麻疹																															
発　疹																															
リンパ節腫脹																															
関節痛																															
局所の湿潤																															
合　計																															

発　生　割　合	0日	1日	2日	3日	4日	5日	6日	7日	0～7日 小計	8日	9日	10日	11日	12日	13日	14日	15日	16日	17日	18日	19日	20日	21日	22日	23日	24日	25日	26日	27日	28日	合計
発　熱																															
37.5℃以上 38.5℃未満																															
38.5℃以上																															
局所反応																															
けいれん																															
37.5℃未満																															
37.5℃以上																															
嘔　吐																															
下　痢																															
せき鼻水																															
蕁麻疹																															
発　疹																															
リンパ節腫脹																															
関節痛																															
局所の湿潤																															
合　計																															

MR1期+ヒブ+小児用肺炎球菌+水痘

総　数　　（対象者数　71　人）　（異常発生者数　15　人）

発　現　日	0日	1日	2日	3日	4日	5日	6日	7日	0～7日 小計	8日	9日	10日	11日	12日	13日	14日	15日	16日	17日	18日	19日	20日	21日	22日	23日	24日	25日	26日	27日	28日	合計
発　熱		3							3	1																1			1		6
37.5℃以上 38.5℃未満		2							2																	1					3
38.5℃以上		1							1	1																			1		3
局所反応	1	7							8																						8
けいれん																															
37.5℃未満																															
37.5℃以上																															
嘔　吐																															
下　痢																															
せき鼻水																															
蕁麻疹												1																			1
発　疹										1		1								1											3
リンパ節腫脹																															
関節痛																															
局所の湿潤																															
合　計	1	10							11	2		2								1						1			1		18

発　生　割　合	0日	1日	2日	3日	4日	5日	6日	7日	0～7日 小計	8日	9日	10日	11日	12日	13日	14日	15日	16日	17日	18日	19日	20日	21日	22日	23日	24日	25日	26日	27日	28日	合計
発　熱		4.2							4.2	1.4																1.4			1.4		8.5
37.5℃以上 38.5℃未満		2.8							2.8																	1.4					4.2
38.5℃以上		1.4							1.4	1.4																			1.4		4.2
局所反応	1.4	9.9							11.3																						11.3
けいれん																															
37.5℃未満																															
37.5℃以上																															
嘔　吐																															
下　痢																															
せき鼻水																															
蕁麻疹												1.4																			1.4
発　疹										1.4		1.4								1.4											4.2
リンパ節腫脹																															
関節痛																															
局所の湿潤																															
合　計	1.4	14.1							15.5	2.8		2.8								1.4						1.4			1.4		25.4

MR1期+DPT-IPV+ヒブ+小児用肺炎球菌+水痘

総　数　　（対象者数　0　人）　（異常発生者数　0　人）

発　現　日	0日	1日	2日	3日	4日	5日	6日	7日	0～7日小計	8日	9日	10日	11日	12日	13日	14日	15日	16日	17日	18日	19日	20日	21日	22日	23日	24日	25日	26日	27日	28日	合計
発　熱																															
37.5℃以上38.5℃未満																															
38.5℃以上																															
局所反応																															
けいれん																															
37.5℃未満																															
37.5℃以上																															
嘔　吐																															
下　痢																															
せき鼻水																															
蕁麻疹																															
発　疹																															
リンパ節腫脹																															
関節痛																															
局所の湿潤																															
合　計																															

発　生　割　合	0日	1日	2日	3日	4日	5日	6日	7日	0～7日小計	8日	9日	10日	11日	12日	13日	14日	15日	16日	17日	18日	19日	20日	21日	22日	23日	24日	25日	26日	27日	28日	合計
発　熱																															
37.5℃以上38.5℃未満																															
38.5℃以上																															
局所反応																															
けいれん																															
37.5℃未満																															
37.5℃以上																															
嘔　吐																															
下　痢																															
せき鼻水																															
蕁麻疹																															
発　疹																															
リンパ節腫脹																															
関節痛																															
局所の湿潤																															
合　計																															

MR2期

総　数　　（対象者数　169　人）　（異常発生者数　20　人）

発　現　日	0日	1日	2日	3日	4日	5日	6日	7日	0～7日 小計	8日	9日	10日	11日	12日	13日	14日	15日	16日	17日	18日	19日	20日	21日	22日	23日	24日	25日	26日	27日	28日	合計
発　熱	1	2	1	1	2		1		8																						8
37.5℃以上 38.5℃未満	1	2			1				4																						4
38.5℃以上			1	1	1		1		4																						4
局所反応		5							5																						5
けいれん																															
37.5℃未満																															
37.5℃以上																															
嘔　吐																															
下　痢																															
せき鼻水																															
蕁麻疹		1						1	2																				1		3
発　疹				1		1	1	1	4																				1		5
リンパ節腫脹		1							1																						1
関節痛	1			1			1		3						1																4
局所の湿潤																															
全身倦怠感																															
頭痛																															
合　計	2	9	1	3	2	1	3	2	23						1														2		26

発　生　割　合	0日	1日	2日	3日	4日	5日	6日	7日	0～7日 小計	8日	9日	10日	11日	12日	13日	14日	15日	16日	17日	18日	19日	20日	21日	22日	23日	24日	25日	26日	27日	28日	合計
発　熱	0.6	1.2	0.6	0.6	1.2		0.6		4.7																						4.7
37.5℃以上 38.5℃未満	0.6	1.2			0.6				2.4																						2.4
38.5℃以上			0.6	0.6	0.6		0.6		2.4																						2.4
局所反応		3.0							3.0																						3.0
けいれん																															
37.5℃未満																															
37.5℃以上																															
嘔　吐																															
下　痢																															
せき鼻水																															
蕁麻疹		0.6						0.6	1.2																				0.6		1.8
発　疹				0.6		0.6	0.6	0.6	2.4																				0.6		3.0
リンパ節腫脹		0.6							0.6																						0.6
関節痛	0.6			0.6			0.6		1.8						0.6																2.4
局所の湿潤																															
全身倦怠感																															
頭痛																															
合　計	1.2	5.3	0.6	1.8	1.2	0.6	1.8	1.2	13.6						0.6														1.2		15.4

日本脳炎1期初回1回目

総　数　　（対象者数　321　人）　（異常発生者数　54　人）

発現日	0日	1日	2日	3日	4日	5日	6日	7日	0～7日小計	8日	9日	10日	11日	12日	13日	14日	15日	16日	17日	18日	19日	20日	21日	22日	23日	24日	25日	26日	27日	28日	合計
発熱	13	16	1		2				32	1									1	1		1		2	1	1	1		2	1	44
37.5℃以上38.5℃未満	4	9			1				14	1									1								1				17
38.5℃以上	9	7	1		1				18											1		1		2	1	1			2	1	27
局所反応	3	2	1						6			1							1												8
けいれん																															
37.5℃未満																															
37.5℃以上																															
嘔吐																															
下痢																															
せき鼻水																															
蕁麻疹		1	1						2																						2
発疹		2	1				1		4									1									1				6
リンパ節腫脹																															
関節痛																															
局所の湿潤																															
全身倦怠感																															
頭痛																															
合計	16	21	4		2		1		44	1		1						1	2	1		1		2	1	1	2		2	1	60

発生割合	0日	1日	2日	3日	4日	5日	6日	7日	0～7日小計	8日	9日	10日	11日	12日	13日	14日	15日	16日	17日	18日	19日	20日	21日	22日	23日	24日	25日	26日	27日	28日	合計
発熱	4.0	5.0	0.3		0.6				10.0	0.3									0.3	0.3		0.3		0.6	0.3	0.3	0.3		0.6	0.3	13.7
37.5℃以上38.5℃未満	1.2	2.8			0.3				4.4	0.3									0.3								0.3				5.3
38.5℃以上	2.8	2.2	0.3		0.3				5.6											0.3		0.3		0.6	0.3	0.3			0.6	0.3	8.4
局所反応	0.9	0.6	0.3						1.9			0.3							0.3												2.5
けいれん																															
37.5℃未満																															
37.5℃以上																															
嘔吐																															
下痢																															
せき鼻水																															
蕁麻疹		0.3	0.3						0.6																						0.6
発疹		0.6	0.3				0.3		1.2									0.3									0.3				1.9
リンパ節腫脹																															
関節痛																															
局所の湿潤																															
全身倦怠感																															
頭痛																															
合計	5.0	6.5	1.2		0.6		0.3		13.7	0.3		0.3						0.3	0.6	0.3		0.3		0.6	0.3	0.3	0.6		0.6	0.3	18.7

日本脳炎1期初回2回目

総　数　　（対象者数　215　人）　（異常発生者数　17　人）

発現日	0日	1日	2日	3日	4日	5日	6日	7日	0～7日小計	8日	9日	10日	11日	12日	13日	14日	15日	16日	17日	18日	19日	20日	21日	22日	23日	24日	25日	26日	27日	28日	合計
発熱	1	2	4		3		1		11								1										1				13
37.5℃以上38.5℃未満		1	1		1		1		4								1														5
38.5℃以上	1	1	3		2				7																		1				8
局所反応	2			1					3																						3
けいれん																															
37.5℃未満																															
37.5℃以上																															
嘔吐																															
下痢																															
せき鼻水																															
蕁麻疹	1								1																						1
発疹																															
リンパ節腫脹																															
関節痛																															
局所の湿潤																															
全身倦怠感																															
頭痛																															
合計	4	2	4	1	3		1		15								1										1				17

発生割合	0日	1日	2日	3日	4日	5日	6日	7日	0～7日小計	8日	9日	10日	11日	12日	13日	14日	15日	16日	17日	18日	19日	20日	21日	22日	23日	24日	25日	26日	27日	28日	合計
発熱	0.5	0.9	1.9		1.4		0.5		5.1								0.5										0.5				6.0
37.5℃以上38.5℃未満		0.5	0.5		0.5		0.5		1.9								0.5														2.3
38.5℃以上	0.5	0.5	1.4		0.9				3.3																		0.5				3.7
局所反応	0.9			0.5					1.4																						1.4
けいれん																															
37.5℃未満																															
37.5℃以上																															
嘔吐																															
下痢																															
せき鼻水																															
蕁麻疹	0.5								0.5																						0.5
発疹																															
リンパ節腫脹																															
関節痛																															
局所の湿潤																															
全身倦怠感																															
頭痛																															
合計	1.9	0.9	1.9	0.5	1.4		0.5		7.0								0.5										0.5				7.9

日本脳炎1期初回追加

総　数　　（対象者数　257　人）　（異常発生者数　29　人）

発現日	0日	1日	2日	3日	4日	5日	6日	7日	0～7日小計	8日	9日	10日	11日	12日	13日	14日	15日	16日	17日	18日	19日	20日	21日	22日	23日	24日	25日	26日	27日	28日	合計
発熱	6	2	2	1	3		1		15			1																1		2	19
37.5℃以上38.5℃未満	3	2	2	1	2		1		11																			1			12
38.5℃以上	3				1				4			1																		2	7
局所反応	4	3				1			8																						8
けいれん																															
37.5℃未満																															
37.5℃以上																															
嘔吐																															
下痢																															
せき鼻水																															
蕁麻疹	1				1				2																				1		3
発疹	1	1					2		4																						4
リンパ節腫脹																															
関節痛																															
局所の湿潤																															
全身倦怠感																															
頭痛																															
合計	12	6	2	1	4	1	3		29			1																1	1	2	34

発生割合	0日	1日	2日	3日	4日	5日	6日	7日	0～7日小計	8日	9日	10日	11日	12日	13日	14日	15日	16日	17日	18日	19日	20日	21日	22日	23日	24日	25日	26日	27日	28日	合計
発熱	2.3	0.8	0.8	0.4	1.2		0.4		5.8			0.4																0.4		0.8	7.4
37.5℃以上38.5℃未満	1.2	0.8	0.8	0.4	0.8		0.4		4.3																			0.4			4.7
38.5℃以上	1.2				0.4				1.6			0.4																		0.8	2.7
局所反応	1.6	1.2				0.4			3.1																						3.1
けいれん																															
37.5℃未満																															
37.5℃以上																															
嘔吐																															
下痢																															
せき鼻水																															
蕁麻疹	0.4				0.4				0.8																				0.4		1.2
発疹	0.4	0.4					0.8		1.6																						1.6
リンパ節腫脹																															
関節痛																															
局所の湿潤																															
全身倦怠感																															
頭痛																															
合計	4.7	2.3	0.8	0.4	1.6	0.4	1.2		11.3			0.4																0.4	0.4	0.8	13.2

日本脳炎2期

総　数　　（対象者数　268　人）　（異常発生者数　30　人）

発現日	0日	1日	2日	3日	4日	5日	6日	7日	0～7日小計	8日	9日	10日	11日	12日	13日	14日	15日	16日	17日	18日	19日	20日	21日	22日	23日	24日	25日	26日	27日	28日	合計
発熱	3	4	1	1	2				11										1						2						14
37.5℃以上38.5℃未満	2	2							4										1												5
38.5℃以上	1	2	1	1	2				7																2						9
局所反応	8	9							17																						17
けいれん																															
37.5℃未満																															
37.5℃以上																															
嘔吐																															
下痢																															
せき鼻水																															
蕁麻疹																															
発疹																															
リンパ節腫脹																															
関節痛																															
局所の湿潤																															
全身倦怠感																															
頭痛																															
合計	11	13	1	1	2				28										1						2						31

発生割合	0日	1日	2日	3日	4日	5日	6日	7日	0～7日小計	8日	9日	10日	11日	12日	13日	14日	15日	16日	17日	18日	19日	20日	21日	22日	23日	24日	25日	26日	27日	28日	合計
発熱	1.1	1.5	0.4	0.4	0.7				4.1										0.4						0.7						5.2
37.5℃以上38.5℃未満	0.7	0.7							1.5										0.4												1.9
38.5℃以上	0.4	0.7	0.4	0.4	0.7				2.6																0.7						3.4
局所反応	3.0	3.4							6.3																						6.3
けいれん																															
37.5℃未満																															
37.5℃以上																															
嘔吐																															
下痢																															
せき鼻水																															
蕁麻疹																															
発疹																															
リンパ節腫脹																															
関節痛																															
局所の湿潤																															
全身倦怠感																															
頭痛																															
合計	4.1	4.9	0.4	0.4	0.7				10.4										0.4						0.7						11.6

BCG

総　数　　（対象者数　840　人）　（異常発生者数　0　人）

発　現　日	0日	1日	2日	3日	4日	5日	6日	7日	0～7日 小計	8日	9日	10日	11日	12日	13日	14日	15日	16日	17日	18日	19日	20日	21日	22日	23日	24日	25日	26日	27日	28日	合計
発　熱																															
37.5℃以上 38.5℃未満																															
38.5℃以上																															
局所反応																															
けいれん																															
37.5℃未満																															
37.5℃以上																															
嘔　吐																															
下　痢																															
せき鼻水																															
蕁麻疹																															
発　疹																															
リンパ節腫脹																															
関節痛																															
局所の湿潤																															
全身倦怠感																															
頭痛																															
合　計																															

発　生　割　合	0日	1日	2日	3日	4日	5日	6日	7日	0～7日 小計	8日	9日	10日	11日	12日	13日	14日	15日	16日	17日	18日	19日	20日	21日	22日	23日	24日	25日	26日	27日	28日	合計
発　熱																															
37.5℃以上 38.5℃未満																															
38.5℃以上																															
局所反応																															
けいれん																															
37.5℃未満																															
37.5℃以上																															
嘔　吐																															
下　痢																															
せき鼻水																															
蕁麻疹																															
発　疹																															
リンパ節腫脹																															
関節痛																															
局所の湿潤																															
全身倦怠感																															
頭痛																															
合　計																															

ヒブ初回1回目

総　数　　（対象者数　3　人）　（異常発生者数　2　人）

発　現　日									0～7日																						
	0日	1日	2日	3日	4日	5日	6日	7日	小計	8日	9日	10日	11日	12日	13日	14日	15日	16日	17日	18日	19日	20日	21日	22日	23日	24日	25日	26日	27日	28日	合計
発　熱																															
37.5℃以上 38.5℃未満																															
38.5℃以上																															
局所反応																															
けいれん																															
37.5℃未満																															
37.5℃以上																															
嘔　吐		2							2																						2
下　痢																															
せき鼻水																															
蕁麻疹																															
発　疹																															
リンパ節腫脹																															
関節痛																															
局所の湿潤																															
全身倦怠感																															
頭痛																															
合　計		2							2																						2

発　生　割　合									0～7日																						
	0日	1日	2日	3日	4日	5日	6日	7日	小計	8日	9日	10日	11日	12日	13日	14日	15日	16日	17日	18日	19日	20日	21日	22日	23日	24日	25日	26日	27日	28日	合計
発　熱																															
37.5℃以上 38.5℃未満																															
38.5℃以上																															
局所反応																															
けいれん																															
37.5℃未満																															
37.5℃以上																															
嘔　吐		66.7							66.7																						66.7
下　痢																															
せき鼻水																															
蕁麻疹																															
発　疹																															
リンパ節腫脹																															
関節痛																															
局所の湿潤																															
全身倦怠感																															
頭痛																															
合　計		66.7							66.7																						66.7

ヒブ初回1回目+小児用肺炎球菌

総　数　　（対象者数　11　人）　（異常発生者数　2　人）

発現日	0日	1日	2日	3日	4日	5日	6日	7日	0～7日小計	8日	9日	10日	11日	12日	13日	14日	15日	16日	17日	18日	19日	20日	21日	22日	23日	24日	25日	26日	27日	28日	合計
発熱		1							1																					1	2
37.5℃以上38.5℃未満		1							1																					1	2
38.5℃以上																															
局所反応																															
けいれん																															
37.5℃未満																															
37.5℃以上																															
嘔吐																															
下痢																															
せき鼻水																															
蕁麻疹																															
発疹																															
リンパ節腫脹																															
関節痛																															
局所の湿潤																															
全身倦怠感																															
頭痛																															
合計		1							1																					1	2

発生割合	0日	1日	2日	3日	4日	5日	6日	7日	0～7日小計	8日	9日	10日	11日	12日	13日	14日	15日	16日	17日	18日	19日	20日	21日	22日	23日	24日	25日	26日	27日	28日	合計
発熱		9.1							9.1																					9.1	18.2
37.5℃以上38.5℃未満		9.1							9.1																					9.1	18.2
38.5℃以上																															
局所反応																															
けいれん																															
37.5℃未満																															
37.5℃以上																															
嘔吐																															
下痢																															
せき鼻水																															
蕁麻疹																															
発疹																															
リンパ節腫脹																															
関節痛																															
局所の湿潤																															
全身倦怠感																															
頭痛																															
合計		9.1							9.1																					9.1	18.2

ヒブ初回2回目

総　数　　（対象者数　3　人）　（異常発生者数　0　人）

発　現　日									0～7日																						
	0日	1日	2日	3日	4日	5日	6日	7日	小計	8日	9日	10日	11日	12日	13日	14日	15日	16日	17日	18日	19日	20日	21日	22日	23日	24日	25日	26日	27日	28日	合計
発　熱																															
37.5℃以上 38.5℃未満																															
38.5℃以上																															
局所反応																															
けいれん																															
37.5℃未満																															
37.5℃以上																															
嘔　吐																															
下　痢																															
せき鼻水																															
蕁麻疹																															
発　疹																															
リンパ節腫脹																															
関節痛																															
局所の湿潤																															
全身倦怠感																															
頭痛																															
合　計																															

発　生　割　合									0～7日																						
	0日	1日	2日	3日	4日	5日	6日	7日	小計	8日	9日	10日	11日	12日	13日	14日	15日	16日	17日	18日	19日	20日	21日	22日	23日	24日	25日	26日	27日	28日	合計
発　熱																															
37.5℃以上 38.5℃未満																															
38.5℃以上																															
局所反応																															
けいれん																															
37.5℃未満																															
37.5℃以上																															
嘔　吐																															
下　痢																															
せき鼻水																															
蕁麻疹																															
発　疹																															
リンパ節腫脹																															
関節痛																															
局所の湿潤																															
全身倦怠感																															
頭痛																															
合　計																															

ヒブ初回2回目+小児用肺炎球菌

総　数　　（対象者数　1　人）　（異常発生者数　0　人）

発　現　日	0日	1日	2日	3日	4日	5日	6日	7日	0～7日 小計	8日	9日	10日	11日	12日	13日	14日	15日	16日	17日	18日	19日	20日	21日	22日	23日	24日	25日	26日	27日	28日	合計
発　熱																															
37.5℃以上 38.5℃未満																															
38.5℃以上																															
局所反応																															
けいれん																															
37.5℃未満																															
37.5℃以上																															
嘔　吐																															
下　痢																															
せき鼻水																															
蕁麻疹																															
発　疹																															
リンパ節腫脹																															
関節痛																															
局所の湿潤																															
全身倦怠感																															
頭痛																															
合　計																															

発　生　割　合	0日	1日	2日	3日	4日	5日	6日	7日	0～7日 小計	8日	9日	10日	11日	12日	13日	14日	15日	16日	17日	18日	19日	20日	21日	22日	23日	24日	25日	26日	27日	28日	合計
発　熱																															
37.5℃以上 38.5℃未満																															
38.5℃以上																															
局所反応																															
けいれん																															
37.5℃未満																															
37.5℃以上																															
嘔　吐																															
下　痢																															
せき鼻水																															
蕁麻疹																															
発　疹																															
リンパ節腫脹																															
関節痛																															
局所の湿潤																															
全身倦怠感																															
頭痛																															
合　計																															

ヒブ初回3回目

総　数　　（対象者数　5　人）　（異常発生者数　0　人）

発　現　日	0日	1日	2日	3日	4日	5日	6日	7日	0～7日 小計	8日	9日	10日	11日	12日	13日	14日	15日	16日	17日	18日	19日	20日	21日	22日	23日	24日	25日	26日	27日	28日	合計
発　熱																															
37.5℃以上 38.5℃未満																															
38.5℃以上																															
局所反応																															
けいれん																															
37.5℃未満																															
37.5℃以上																															
嘔　吐																															
下　痢																															
せき鼻水																															
蕁麻疹																															
発　疹																															
リンパ節腫脹																															
関節痛																															
局所の湿潤																															
全身倦怠感																															
頭痛																															
合　計																															

発　生　割　合	0日	1日	2日	3日	4日	5日	6日	7日	0～7日 小計	8日	9日	10日	11日	12日	13日	14日	15日	16日	17日	18日	19日	20日	21日	22日	23日	24日	25日	26日	27日	28日	合計
発　熱																															
37.5℃以上 38.5℃未満																															
38.5℃以上																															
局所反応																															
けいれん																															
37.5℃未満																															
37.5℃以上																															
嘔　吐																															
下　痢																															
せき鼻水																															
蕁麻疹																															
発　疹																															
リンパ節腫脹																															
関節痛																															
局所の湿潤																															
全身倦怠感																															
頭痛																															
合　計																															

ヒブ初回3回目+小児用肺炎球菌

総　数　　（対象者数　12　人）　（異常発生者数　2　人）

発現日	0日	1日	2日	3日	4日	5日	6日	7日	0～7日小計	8日	9日	10日	11日	12日	13日	14日	15日	16日	17日	18日	19日	20日	21日	22日	23日	24日	25日	26日	27日	28日	合計
発熱																						1									1
37.5℃以上38.5℃未満																						1									1
38.5℃以上																															
局所反応		2							2																						2
けいれん																															
37.5℃未満																															
37.5℃以上																															
嘔吐																															
下痢																				1											1
せき鼻水																						1									1
蕁麻疹																															
発疹																															
リンパ節腫脹																															
関節痛																															
局所の湿潤																															
全身倦怠感																															
頭痛																															
合計		2							2											1		2									5

発生割合	0日	1日	2日	3日	4日	5日	6日	7日	0～7日小計	8日	9日	10日	11日	12日	13日	14日	15日	16日	17日	18日	19日	20日	21日	22日	23日	24日	25日	26日	27日	28日	合計
発熱																						8.3									8.3
37.5℃以上38.5℃未満																						8.3									8.3
38.5℃以上																															
局所反応		16.7							16.7																						16.7
けいれん																															
37.5℃未満																															
37.5℃以上																															
嘔吐																															
下痢																				8.3											8.3
せき鼻水																						8.3									8.3
蕁麻疹																															
発疹																															
リンパ節腫脹																															
関節痛																															
局所の湿潤																															
全身倦怠感																															
頭痛																															
合計		16.7							16.7											8.3		16.7									41.7

ヒブ追加

総　数　　（対象者数　11　人）　（異常発生者数　3　人）

発　現　日	0日	1日	2日	3日	4日	5日	6日	7日	0～7日 小計	8日	9日	10日	11日	12日	13日	14日	15日	16日	17日	18日	19日	20日	21日	22日	23日	24日	25日	26日	27日	28日	合計
発　熱																															
37.5℃以上 38.5℃未満																															
38.5℃以上																															
局所反応		2							2																						2
けいれん																															
37.5℃未満																															
37.5℃以上																															
嘔　吐																															
下　痢		1							1																						1
せき鼻水																															
蕁麻疹																															
発　疹																															
リンパ節腫脹																															
関節痛																															
局所の湿潤																															
全身倦怠感																															
頭痛																															
合　計		3							3																						3

発　生　割　合	0日	1日	2日	3日	4日	5日	6日	7日	0～7日 小計	8日	9日	10日	11日	12日	13日	14日	15日	16日	17日	18日	19日	20日	21日	22日	23日	24日	25日	26日	27日	28日	合計
発　熱																															
37.5℃以上 38.5℃未満																															
38.5℃以上																															
局所反応		18.2							18.2																						18.2
けいれん																															
37.5℃未満																															
37.5℃以上																															
嘔　吐																															
下　痢		9.1							9.1																						9.1
せき鼻水																															
蕁麻疹																															
発　疹																															
リンパ節腫脹																															
関節痛																															
局所の湿潤																															
全身倦怠感																															
頭痛																															
合　計		27.3							27.3																						27.3

ヒブ追加+小児用肺炎球菌

総　数　　（対象者数　97　人）　（異常発生者数　37　人）

発現日	0日	1日	2日	3日	4日	5日	6日	7日	0～7日小計	8日	9日	10日	11日	12日	13日	14日	15日	16日	17日	18日	19日	20日	21日	22日	23日	24日	25日	26日	27日	28日	合計
発熱	9	13		1					23																	1					24
37.5℃以上38.5℃未満	3	8							11																						11
38.5℃以上	6	5		1					12																	1					13
局所反応	3	10	1	1					15																						15
けいれん																															
37.5℃未満																															
37.5℃以上																															
嘔吐	1	2							3															1				1			5
下痢		4		1		1			6														1		1			1			9
せき鼻水	4	4		2					10														1			1				1	13
蕁麻疹																															
発疹																															
リンパ節腫脹																															
関節痛																															
局所の湿潤																															
全身倦怠感																															
頭痛																															
合計	17	33	1	5		1			57														2	1	1	2		2		1	66

発生割合	0日	1日	2日	3日	4日	5日	6日	7日	0～7日小計	8日	9日	10日	11日	12日	13日	14日	15日	16日	17日	18日	19日	20日	21日	22日	23日	24日	25日	26日	27日	28日	合計
発熱	9.3	13.4		1.0					23.7																	1.0					24.7
37.5℃以上38.5℃未満	3.1	8.2							11.3																						11.3
38.5℃以上	6.2	5.2		1.0					12.4																	1.0					13.4
局所反応	3.1	10.3	1.0	1.0					15.5																						15.5
けいれん																															
37.5℃未満																															
37.5℃以上																															
嘔吐	1.0	2.1							3.1															1.0				1.0			5.2
下痢		4.1		1.0		1.0			6.2														1.0		1.0			1.0			9.3
せき鼻水	4.1	4.1		2.1					10.3														1.0			1.0				1.0	13.4
蕁麻疹																															
発疹																															
リンパ節腫脹																															
関節痛																															
局所の湿潤																															
全身倦怠感																															
頭痛																															
合計	17.5	34.0	1.0	5.2		1.0			58.8														2.1	1.0	1.0	2.1		2.1		1.0	68.0

小児用肺炎球菌初回1回目

総　数　　（対象者数　6　人）　（異常発生者数　0　人）

発　現　日	0日	1日	2日	3日	4日	5日	6日	7日	0～7日 小計	8日	9日	10日	11日	12日	13日	14日	15日	16日	17日	18日	19日	20日	21日	22日	23日	24日	25日	26日	27日	28日	合計
発　熱																															
37.5℃以上 38.5℃未満																															
38.5℃以上																															
局所反応																															
けいれん																															
37.5℃未満																															
37.5℃以上																															
嘔　吐																															
下　痢																															
せき鼻水																															
蕁麻疹																															
発　疹																															
リンパ節腫脹																															
関節痛																															
局所の湿潤																															
全身倦怠感																															
頭痛																															
合　計																															

発　生　割　合	0日	1日	2日	3日	4日	5日	6日	7日	0～7日 小計	8日	9日	10日	11日	12日	13日	14日	15日	16日	17日	18日	19日	20日	21日	22日	23日	24日	25日	26日	27日	28日	合計
発　熱																															
37.5℃以上 38.5℃未満																															
38.5℃以上																															
局所反応																															
けいれん																															
37.5℃未満																															
37.5℃以上																															
嘔　吐																															
下　痢																															
せき鼻水																															
蕁麻疹																															
発　疹																															
リンパ節腫脹																															
関節痛																															
局所の湿潤																															
全身倦怠感																															
頭痛																															
合　計																															

小児用肺炎球菌初回2回目

総　数　　（対象者数　2　人）　（異常発生者数　0　人）

発　現　日									0～7日																						
	0日	1日	2日	3日	4日	5日	6日	7日	小計	8日	9日	10日	11日	12日	13日	14日	15日	16日	17日	18日	19日	20日	21日	22日	23日	24日	25日	26日	27日	28日	合計
発　熱																															
37.5℃以上 38.5℃未満																															
38.5℃以上																															
局所反応																															
けいれん																															
37.5℃未満																															
37.5℃以上																															
嘔　吐																															
下　痢																															
せき鼻水																															
蕁麻疹																															
発　疹																															
リンパ節腫脹																															
関節痛																															
局所の湿潤																															
全身倦怠感																															
頭痛																															
合　計																															

発　生　割　合									0～7日																						
	0日	1日	2日	3日	4日	5日	6日	7日	小計	8日	9日	10日	11日	12日	13日	14日	15日	16日	17日	18日	19日	20日	21日	22日	23日	24日	25日	26日	27日	28日	合計
発　熱																															
37.5℃以上 38.5℃未満																															
38.5℃以上																															
局所反応																															
けいれん																															
37.5℃未満																															
37.5℃以上																															
嘔　吐																															
下　痢																															
せき鼻水																															
蕁麻疹																															
発　疹																															
リンパ節腫脹																															
関節痛																															
局所の湿潤																															
全身倦怠感																															
頭痛																															
合　計																															

小児用肺炎球菌初回3回目

総　数　　（対象者数　3　人）　（異常発生者数　0　人）

発　現　日	0日	1日	2日	3日	4日	5日	6日	7日	0～7日 小計	8日	9日	10日	11日	12日	13日	14日	15日	16日	17日	18日	19日	20日	21日	22日	23日	24日	25日	26日	27日	28日	合計
発　熱																															
37.5℃以上 38.5℃未満																															
38.5℃以上																															
局所反応																															
けいれん																															
37.5℃未満																															
37.5℃以上																															
嘔　吐																															
下　痢																															
せき鼻水																															
蕁麻疹																															
発　疹																															
リンパ節腫脹																															
関節痛																															
局所の湿潤																															
全身倦怠感																															
頭痛																															
合　計																															

発　生　割　合	0日	1日	2日	3日	4日	5日	6日	7日	0～7日 小計	8日	9日	10日	11日	12日	13日	14日	15日	16日	17日	18日	19日	20日	21日	22日	23日	24日	25日	26日	27日	28日	合計
発　熱																															
37.5℃以上 38.5℃未満																															
38.5℃以上																															
局所反応																															
けいれん																															
37.5℃未満																															
37.5℃以上																															
嘔　吐																															
下　痢																															
せき鼻水																															
蕁麻疹																															
発　疹																															
リンパ節腫脹																															
関節痛																															
局所の湿潤																															
全身倦怠感																															
頭痛																															
合　計																															

小児用肺炎球菌追加

総　数　　（対象者数　10　人）　（異常発生者数　2　人）

発　現　日	0日	1日	2日	3日	4日	5日	6日	7日	0～7日 小計	8日	9日	10日	11日	12日	13日	14日	15日	16日	17日	18日	19日	20日	21日	22日	23日	24日	25日	26日	27日	28日	合計
発　熱																															
37.5℃以上 38.5℃未満																															
38.5℃以上																															
局所反応		1							1																						1
けいれん																															
37.5℃未満																															
37.5℃以上																															
嘔　吐																															
下　痢																															
せき鼻水	1								1																						1
蕁麻疹																															
発　疹																															
リンパ節腫脹																															
関節痛																															
局所の湿潤																															
全身倦怠感																															
頭痛																															
合　計	1	1							2																						2

発　生　割　合	0日	1日	2日	3日	4日	5日	6日	7日	0～7日 小計	8日	9日	10日	11日	12日	13日	14日	15日	16日	17日	18日	19日	20日	21日	22日	23日	24日	25日	26日	27日	28日	合計
発　熱																															
37.5℃以上 38.5℃未満																															
38.5℃以上																															
局所反応		10.0							10.0																						10.0
けいれん																															
37.5℃未満																															
37.5℃以上																															
嘔　吐																															
下　痢																															
せき鼻水	10.0								10.0																						10.0
蕁麻疹																															
発　疹																															
リンパ節腫脹																															
関節痛																															
局所の湿潤																															
全身倦怠感																															
頭痛																															
合　計	10.0	10.0							20.0																						20.0

水痘1回目

総　数　　（対象者数　32　人）　（異常発生者数　7　人）

発現日	0日	1日	2日	3日	4日	5日	6日	7日	0～7日小計	8日	9日	10日	11日	12日	13日	14日	15日	16日	17日	18日	19日	20日	21日	22日	23日	24日	25日	26日	27日	28日	合計
発熱	1							1	2														1			1			1		5
37.5℃以上38.5℃未満	1								1																	1			1		3
38.5℃以上								1	1														1								2
局所反応			1						1																						1
けいれん																															
37.5℃未満																															
37.5℃以上																															
嘔吐																															
下痢																															
せき鼻水																															
蕁麻疹			1						1																						1
発疹								1	1																						1
リンパ節腫脹																															
関節痛																															
局所の湿潤																															
全身倦怠感																															
頭痛																															
合計	1		2					2	5														1			1			1		8

発生割合	0日	1日	2日	3日	4日	5日	6日	7日	0～7日小計	8日	9日	10日	11日	12日	13日	14日	15日	16日	17日	18日	19日	20日	21日	22日	23日	24日	25日	26日	27日	28日	合計
発熱	3.1							3.1	6.3														3.1			3.1			3.1		15.6
37.5℃以上38.5℃未満	3.1								3.1																	3.1			3.1		9.4
38.5℃以上								3.1	3.1														3.1								6.3
局所反応			3.1						3.1																						3.1
けいれん																															
37.5℃未満																															
37.5℃以上																															
嘔吐																															
下痢																															
せき鼻水																															
蕁麻疹			3.1						3.1																						3.1
発疹								3.1	3.1																						3.1
リンパ節腫脹																															
関節痛																															
局所の湿潤																															
全身倦怠感																															
頭痛																															
合計	3.1		6.3					6.3	15.6														3.1			3.1			3.1		25.0

水痘2回目

総　数　　（対象者数　88　人）　（異常発生者数　9　人）

発現日	0日	1日	2日	3日	4日	5日	6日	7日	0～7日小計	8日	9日	10日	11日	12日	13日	14日	15日	16日	17日	18日	19日	20日	21日	22日	23日	24日	25日	26日	27日	28日	合計
発熱		1		1		1		1	4							1			1						1						7
37.5℃以上38.5℃未満								1	1							1									1						3
38.5℃以上		1		1		1			3										1												4
局所反応			1						1																						1
けいれん																															
37.5℃未満																															
37.5℃以上																															
嘔吐																															
下痢																															
せき鼻水																															
蕁麻疹																															
発疹		2							2																						2
リンパ節腫脹																															
関節痛																															
局所の湿潤																															
全身倦怠感																															
頭痛																															
合計		3	1	1		1		1	7							1			1						1						10

発生割合	0日	1日	2日	3日	4日	5日	6日	7日	0～7日小計	8日	9日	10日	11日	12日	13日	14日	15日	16日	17日	18日	19日	20日	21日	22日	23日	24日	25日	26日	27日	28日	合計
発熱		1.1		1.1		1.1		1.1	4.5							1.1			1.1						1.1						8.0
37.5℃以上38.5℃未満								1.1	1.1							1.1									1.1						3.4
38.5℃以上		1.1		1.1		1.1			3.4										1.1												4.5
局所反応			1.1						1.1																						1.1
けいれん																															
37.5℃未満																															
37.5℃以上																															
嘔吐																															
下痢																															
せき鼻水																															
蕁麻疹																															
発疹		2.3							2.3																						2.3
リンパ節腫脹																															
関節痛																															
局所の湿潤																															
全身倦怠感																															
頭痛																															
合計		3.4	1.1	1.1		1.1		1.1	8.0							1.1			1.1						1.1						11.4

B型肝炎1回目

総　数　　（対象者数　11　人）　（異常発生者数　1　人）

発現日	0日	1日	2日	3日	4日	5日	6日	7日	0～7日小計	8日	9日	10日	11日	12日	13日	14日	15日	16日	17日	18日	19日	20日	21日	22日	23日	24日	25日	26日	27日	28日	合計
発熱	1								1																						1
37.5℃以上38.5℃未満																															
38.5℃以上	1								1																						1
局所反応																															
けいれん																															
37.5℃未満																															
37.5℃以上																															
嘔吐																															
下痢																															
せき鼻水																															
蕁麻疹																															
発疹																															
リンパ節腫脹																															
関節痛																															
局所の湿潤																															
全身倦怠感																															
頭痛																															
合計	1								1																						1

発生割合	0日	1日	2日	3日	4日	5日	6日	7日	0～7日小計	8日	9日	10日	11日	12日	13日	14日	15日	16日	17日	18日	19日	20日	21日	22日	23日	24日	25日	26日	27日	28日	合計
発熱	9.1								9.1																						9.1
37.5℃以上38.5℃未満																															
38.5℃以上	9.1								9.1																						9.1
局所反応																															
けいれん																															
37.5℃未満																															
37.5℃以上																															
嘔吐																															
下痢																															
せき鼻水																															
蕁麻疹																															
発疹																															
リンパ節腫脹																															
関節痛																															
局所の湿潤																															
全身倦怠感																															
頭痛																															
合計	9.1								9.1																						9.1

B型肝炎1回目+DPT-IPV+ヒブ+小児用肺炎球菌

総　数　　（対象者数　18　人）　（異常発生者数　3　人）

発　現　日	0日	1日	2日	3日	4日	5日	6日	7日	0～7日 小計	8日	9日	10日	11日	12日	13日	14日	15日	16日	17日	18日	19日	20日	21日	22日	23日	24日	25日	26日	27日	28日	合計
発　熱	1	1							2																						2
37.5℃以上 38.5℃未満		1							1																						1
38.5℃以上	1								1																						1
局所反応																															
けいれん																															
37.5℃未満																															
37.5℃以上																															
嘔　吐																															
下　痢																															
せき鼻水																															
蕁麻疹																															
発　疹					1				1																						1
リンパ節腫脹																															
関節痛																															
局所の湿潤																															
全身倦怠感																															
頭痛																															
合　計	1	1			1				3																						3

発　生　割　合	0日	1日	2日	3日	4日	5日	6日	7日	0～7日 小計	8日	9日	10日	11日	12日	13日	14日	15日	16日	17日	18日	19日	20日	21日	22日	23日	24日	25日	26日	27日	28日	合計
発　熱	5.6	5.6							11.1																						11.1
37.5℃以上 38.5℃未満		5.6							5.6																						5.6
38.5℃以上	5.6								5.6																						5.6
局所反応																															
けいれん																															
37.5℃未満																															
37.5℃以上																															
嘔　吐																															
下　痢																															
せき鼻水																															
蕁麻疹																															
発　疹					5.6				5.6																						5.6
リンパ節腫脹																															
関節痛																															
局所の湿潤																															
全身倦怠感																															
頭痛																															
合　計	5.6	5.6			5.6				16.7																						16.7

B型肝炎2回目

総　数　　（対象者数　3　人）　（異常発生者数　0　人）

発　現　日	0日	1日	2日	3日	4日	5日	6日	7日	0～7日 小計	8日	9日	10日	11日	12日	13日	14日	15日	16日	17日	18日	19日	20日	21日	22日	23日	24日	25日	26日	27日	28日	合計
発　熱																															
37.5℃以上 38.5℃未満																															
38.5℃以上																															
局所反応																															
けいれん																															
37.5℃未満																															
37.5℃以上																															
嘔　吐																															
下　痢																															
せき鼻水																															
蕁麻疹																															
発　疹																															
リンパ節腫脹																															
関節痛																															
局所の湿潤																															
全身倦怠感																															
頭痛																															
合　計																															

発　生　割　合	0日	1日	2日	3日	4日	5日	6日	7日	0～7日 小計	8日	9日	10日	11日	12日	13日	14日	15日	16日	17日	18日	19日	20日	21日	22日	23日	24日	25日	26日	27日	28日	合計
発　熱																															
37.5℃以上 38.5℃未満																															
38.5℃以上																															
局所反応																															
けいれん																															
37.5℃未満																															
37.5℃以上																															
嘔　吐																															
下　痢																															
せき鼻水																															
蕁麻疹																															
発　疹																															
リンパ節腫脹																															
関節痛																															
局所の湿潤																															
全身倦怠感																															
頭痛																															
合　計																															

B型肝炎2回目+DPT-IPV+ヒブ+小児用肺炎球菌

総　数　　（対象者数　9　人）　（異常発生者数　2　人）

発　現　日									0～7日																						
	0日	1日	2日	3日	4日	5日	6日	7日	小計	8日	9日	10日	11日	12日	13日	14日	15日	16日	17日	18日	19日	20日	21日	22日	23日	24日	25日	26日	27日	28日	合計
発　熱		1							1																						1
37.5℃以上 38.5℃未満		1							1																						1
38.5℃以上																															
局所反応																															
けいれん																															
37.5℃未満																															
37.5℃以上																															
嘔　吐																															
下　痢																															
せき鼻水																															
蕁麻疹																															
発　疹		1							1																						1
リンパ節腫脹																															
関節痛																															
局所の湿潤																															
全身倦怠感																															
頭痛																															
合　計		2							2																						2

発　生　割　合									0～7日																						
	0日	1日	2日	3日	4日	5日	6日	7日	小計	8日	9日	10日	11日	12日	13日	14日	15日	16日	17日	18日	19日	20日	21日	22日	23日	24日	25日	26日	27日	28日	合計
発　熱		11.1							11.1																						11.1
37.5℃以上 38.5℃未満		11.1							11.1																						11.1
38.5℃以上																															
局所反応																															
けいれん																															
37.5℃未満																															
37.5℃以上																															
嘔　吐																															
下　痢																															
せき鼻水																															
蕁麻疹																															
発　疹		11.1							11.1																						11.1
リンパ節腫脹																															
関節痛																															
局所の湿潤																															
全身倦怠感																															
頭痛																															
合　計		22.2							22.2																						22.2

B型肝炎3回目

総　数　　（対象者数　269　人）　（異常発生者数　40　人）

発　現　日	0日	1日	2日	3日	4日	5日	6日	7日	0～7日小計	8日	9日	10日	11日	12日	13日	14日	15日	16日	17日	18日	19日	20日	21日	22日	23日	24日	25日	26日	27日	28日	合計
発　熱	4	5	1		1		1		12												1										13
37.5℃以上38.5℃未満	3	5	1						9																						9
38.5℃以上	1				1		1		3												1										4
局所反応	2	12	6						20																						20
けいれん																															
37.5℃未満																															
37.5℃以上																															
嘔　吐		3			1				4							1				1					1				1		8
下　痢																															
せき鼻水																															
蕁麻疹		3						1	4																						4
発　疹		3							3						1						1			1							6
リンパ節腫脹																															
関節痛																															
局所の湿潤																															
全身倦怠感																															
頭痛																															
合　計	6	26	7		2		1	1	43						1	1				1	2			1	1				1		51

発　生　割　合	0日	1日	2日	3日	4日	5日	6日	7日	0～7日小計	8日	9日	10日	11日	12日	13日	14日	15日	16日	17日	18日	19日	20日	21日	22日	23日	24日	25日	26日	27日	28日	合計
発　熱	1.5	1.9	0.4		0.4		0.4		4.5												0.4										4.8
37.5℃以上38.5℃未満	1.1	1.9	0.4						3.3																						3.3
38.5℃以上	0.4				0.4		0.4		1.1												0.4										1.5
局所反応	0.7	4.5	2.2						7.4																						7.4
けいれん																															
37.5℃未満																															
37.5℃以上																															
嘔　吐		1.1			0.4				1.5							0.4				0.4					0.4				0.4		3.0
下　痢																															
せき鼻水																															
蕁麻疹		1.1						0.4	1.5																						1.5
発　疹		1.1							1.1						0.4						0.4			0.4							2.2
リンパ節腫脹																															
関節痛																															
局所の湿潤																															
全身倦怠感																															
頭痛																															
合　計	2.2	9.7	2.6		0.7		0.4	0.4	16.0						0.4	0.4				0.4	0.7			0.4	0.4				0.4		19.0

B型肝炎3回目+DPT-IPV+ヒブ+小児用肺炎球菌

総　数　　（対象者数　0　人）　（異常発生者数　0　人）

発　現　日									0～7日																						
	0日	1日	2日	3日	4日	5日	6日	7日	小計	8日	9日	10日	11日	12日	13日	14日	15日	16日	17日	18日	19日	20日	21日	22日	23日	24日	25日	26日	27日	28日	合計
発　熱																															
37.5℃以上 38.5℃未満																															
38.5℃以上																															
局所反応																															
けいれん																															
37.5℃未満																															
37.5℃以上																															
嘔　吐																															
下　痢																															
せき鼻水																															
蕁麻疹																															
発　疹																															
リンパ節腫脹																															
関節痛																															
局所の湿潤																															
全身倦怠感																															
頭痛																															
合　計																															

発　生　割　合									0～7日																						
	0日	1日	2日	3日	4日	5日	6日	7日	小計	8日	9日	10日	11日	12日	13日	14日	15日	16日	17日	18日	19日	20日	21日	22日	23日	24日	25日	26日	27日	28日	合計
発　熱																															
37.5℃以上 38.5℃未満																															
38.5℃以上																															
局所反応																															
けいれん																															
37.5℃未満																															
37.5℃以上																															
嘔　吐																															
下　痢																															
せき鼻水																															
蕁麻疹																															
発　疹																															
リンパ節腫脹																															
関節痛																															
局所の湿潤																															
全身倦怠感																															
頭痛																															
合　計																															

ロタ1回目

総　数　　（対象者数　4　人）　（異常発生者数　1　人）

発　現　日	0日	1日	2日	3日	4日	5日	6日	7日	0～7日 小計	8日	9日	10日	11日	12日	13日	14日	15日	16日	17日	18日	19日	20日	21日	22日	23日	24日	25日	26日	27日	28日	合計
発　熱																															
37.5℃以上 38.5℃未満																															
38.5℃以上																															
局所反応																															
けいれん																															
37.5℃未満																															
37.5℃以上																															
嘔　吐																															
下　痢																															
せき鼻水																															
蕁麻疹																															
発　疹																														1	1
リンパ節腫脹																															
関節痛																															
局所の湿潤																															
全身倦怠感																															
頭痛																															
血便																															
合　計																														1	1

発　生　割　合	0日	1日	2日	3日	4日	5日	6日	7日	0～7日 小計	8日	9日	10日	11日	12日	13日	14日	15日	16日	17日	18日	19日	20日	21日	22日	23日	24日	25日	26日	27日	28日	合計
発　熱																															
37.5℃以上 38.5℃未満																															
38.5℃以上																															
局所反応																															
けいれん																															
37.5℃未満																															
37.5℃以上																															
嘔　吐																															
下　痢																															
せき鼻水																															
蕁麻疹																															
発　疹																														25.0	25.0
リンパ節腫脹																															
関節痛																															
局所の湿潤																															
全身倦怠感																															
頭痛																															
血便																															
合　計																														25.0	25.0

ロタ1回目+ヒブ+小児用肺炎球菌+B型肝炎

総　数　　（対象者数　9　人）　（異常発生者数　1　人）

発　現　日									0～7日																						
	0日	1日	2日	3日	4日	5日	6日	7日	小計	8日	9日	10日	11日	12日	13日	14日	15日	16日	17日	18日	19日	20日	21日	22日	23日	24日	25日	26日	27日	28日	合計
発　熱		1							1																						1
37.5℃以上 38.5℃未満		1							1																						1
38.5℃以上																															
局所反応																															
けいれん																															
37.5℃未満																															
37.5℃以上																															
嘔　吐																															
下　痢																															
せき鼻水																															
蕁麻疹																															
発　疹																															
リンパ節腫脹																															
関節痛																															
局所の湿潤																															
全身倦怠感																															
頭痛																															
血便																															
合　計		1							1																						1

発　生　割　合									0～7日																						
	0日	1日	2日	3日	4日	5日	6日	7日	小計	8日	9日	10日	11日	12日	13日	14日	15日	16日	17日	18日	19日	20日	21日	22日	23日	24日	25日	26日	27日	28日	合計
発　熱		11.1							11.1																						11.1
37.5℃以上 38.5℃未満		11.1							11.1																						11.1
38.5℃以上																															
局所反応																															
けいれん																															
37.5℃未満																															
37.5℃以上																															
嘔　吐																															
下　痢																															
せき鼻水																															
蕁麻疹																															
発　疹																															
リンパ節腫脹																															
関節痛																															
局所の湿潤																															
全身倦怠感																															
頭痛																															
血便																															
合　計		11.1							11.1																						11.1

ロタ2回目

総　数　　（対象者数　11　人）　（異常発生者数　0　人）

発　現　日	0日	1日	2日	3日	4日	5日	6日	7日	0～7日 小計	8日	9日	10日	11日	12日	13日	14日	15日	16日	17日	18日	19日	20日	21日	22日	23日	24日	25日	26日	27日	28日	合計
発　熱																															
37.5℃以上 38.5℃未満																															
38.5℃以上																															
局所反応																															
けいれん																															
37.5℃未満																															
37.5℃以上																															
嘔　吐																															
下　痢																															
せき鼻水																															
蕁 麻 疹																															
発　疹																															
リンパ節腫脹																															
関 節 痛																															
局所の湿潤																															
全身倦怠感																															
頭痛																															
血便																															
合　計																															

発　生　割　合	0日	1日	2日	3日	4日	5日	6日	7日	0～7日 小計	8日	9日	10日	11日	12日	13日	14日	15日	16日	17日	18日	19日	20日	21日	22日	23日	24日	25日	26日	27日	28日	合計
発　熱																															
37.5℃以上 38.5℃未満																															
38.5℃以上																															
局所反応																															
けいれん																															
37.5℃未満																															
37.5℃以上																															
嘔　吐																															
下　痢																															
せき鼻水																															
蕁 麻 疹																															
発　疹																															
リンパ節腫脹																															
関 節 痛																															
局所の湿潤																															
全身倦怠感																															
頭痛																															
血便																															
合　計																															

ロタ2回目+ヒブ+小児用肺炎球菌+B型肝炎

総　数　　（対象者数　4　人）　（異常発生者数　1　人）

発　現　日									0～7日																						
	0日	1日	2日	3日	4日	5日	6日	7日	小計	8日	9日	10日	11日	12日	13日	14日	15日	16日	17日	18日	19日	20日	21日	22日	23日	24日	25日	26日	27日	28日	合計
発　熱		1							1																						1
37.5℃以上 38.5℃未満		1							1																						1
38.5℃以上																															
局所反応																															
けいれん																															
37.5℃未満																															
37.5℃以上																															
嘔　吐																															
下　痢																															
せき鼻水																															
蕁麻疹																															
発　疹																															
リンパ節腫脹																															
関節痛																															
局所の湿潤																															
全身倦怠感																															
頭痛																															
血便																															
合　計		1							1																						1

発　生　割　合									0～7日																						
	0日	1日	2日	3日	4日	5日	6日	7日	小計	8日	9日	10日	11日	12日	13日	14日	15日	16日	17日	18日	19日	20日	21日	22日	23日	24日	25日	26日	27日	28日	合計
発　熱		25.0							25.0																						25.0
37.5℃以上 38.5℃未満		25.0							25.0																						25.0
38.5℃以上																															
局所反応																															
けいれん																															
37.5℃未満																															
37.5℃以上																															
嘔　吐																															
下　痢																															
せき鼻水																															
蕁麻疹																															
発　疹																															
リンパ節腫脹																															
関節痛																															
局所の湿潤																															
全身倦怠感																															
頭痛																															
血便																															
合　計		25.0							25.0																						25.0

ロタ3回目

総　数　　（対象者数　1　人）　（異常発生者数　0　人）

発　現　日	0日	1日	2日	3日	4日	5日	6日	7日	0～7日 小計	8日	9日	10日	11日	12日	13日	14日	15日	16日	17日	18日	19日	20日	21日	22日	23日	24日	25日	26日	27日	28日	合計
発　熱																															
37.5℃以上 38.5℃未満																															
38.5℃以上																															
局所反応																															
けいれん																															
37.5℃未満																															
37.5℃以上																															
嘔　吐																															
下　痢																															
せき鼻水																															
蕁麻疹																															
発　疹																															
リンパ節腫脹																															
関節痛																															
局所の湿潤																															
全身倦怠感																															
頭痛																															
血便																															
合　計																															

発　生　割　合	0日	1日	2日	3日	4日	5日	6日	7日	0～7日 小計	8日	9日	10日	11日	12日	13日	14日	15日	16日	17日	18日	19日	20日	21日	22日	23日	24日	25日	26日	27日	28日	合計
発　熱																															
37.5℃以上 38.5℃未満																															
38.5℃以上																															
局所反応																															
けいれん																															
37.5℃未満																															
37.5℃以上																															
嘔　吐																															
下　痢																															
せき鼻水																															
蕁麻疹																															
発　疹																															
リンパ節腫脹																															
関節痛																															
局所の湿潤																															
全身倦怠感																															
頭痛																															
血便																															
合　計																															

ロタ3回目+ヒブ+小児用肺炎球菌+B型肝炎

総　数　　（対象者数　0　人）　（異常発生者数　0　人）

発　現　日									0～7日																						
	0日	1日	2日	3日	4日	5日	6日	7日	小計	8日	9日	10日	11日	12日	13日	14日	15日	16日	17日	18日	19日	20日	21日	22日	23日	24日	25日	26日	27日	28日	合計
発　熱																															
37.5℃以上 38.5℃未満																															
38.5℃以上																															
局所反応																															
けいれん																															
37.5℃未満																															
37.5℃以上																															
嘔　吐																															
下　痢																															
せき鼻水																															
蕁麻疹																															
発　疹																															
リンパ節腫脹																															
関節痛																															
局所の湿潤																															
全身倦怠感																															
頭痛																															
血便																															
合　計																															

発　生　割　合									0～7日																						
	0日	1日	2日	3日	4日	5日	6日	7日	小計	8日	9日	10日	11日	12日	13日	14日	15日	16日	17日	18日	19日	20日	21日	22日	23日	24日	25日	26日	27日	28日	合計
発　熱																															
37.5℃以上 38.5℃未満																															
38.5℃以上																															
局所反応																															
けいれん																															
37.5℃未満																															
37.5℃以上																															
嘔　吐																															
下　痢																															
せき鼻水																															
蕁麻疹																															
発　疹																															
リンパ節腫脹																															
関節痛																															
局所の湿潤																															
全身倦怠感																															
頭痛																															
血便																															
合　計																															

HPV1回目

総　数　　（対象者数　311　人）　（異常発生者数　56　人）

発　現　日	0日	1日	2日	3日	4日	5日	6日	7日	0～7日 小計	8日	9日	10日	11日	12日	13日	14日	15日	16日	17日	18日	19日	20日	21日	22日	23日	24日	25日	26日	27日	28日	合計
発　熱	4					1			5																1						6
37.5℃以上 38.5℃未満	4					1			5																						5
38.5℃以上																									1						1
局所反応	21	10		1		1			33																				1	1	35
けいれん																															
37.5℃未満																															
37.5℃以上																															
嘔　吐		1		1					2																						2
下　痢																															
せき鼻水																															
蕁麻疹	1								1																						1
発　疹																															
リンパ節腫脹																															
関節痛																															
局所の湿潤																															
全身倦怠感	14	6	2						22																1					1	24
頭痛	13	4	3	1	2				23																1						24
合　計	53	21	5	3	2	2			86																3				1	2	92

発　生　割　合	0日	1日	2日	3日	4日	5日	6日	7日	0～7日 小計	8日	9日	10日	11日	12日	13日	14日	15日	16日	17日	18日	19日	20日	21日	22日	23日	24日	25日	26日	27日	28日	合計
発　熱	1.3					0.3			1.6																0.3						1.9
37.5℃以上 38.5℃未満	1.3					0.3			1.6																						1.6
38.5℃以上																									0.3						0.3
局所反応	6.8	3.2		0.3		0.3			10.6																				0.3	0.3	11.3
けいれん																															
37.5℃未満																															
37.5℃以上																															
嘔　吐		0.3		0.3					0.6																						0.6
下　痢																															
せき鼻水																															
蕁麻疹	0.3								0.3																						0.3
発　疹																															
リンパ節腫脹																															
関節痛																															
局所の湿潤																															
全身倦怠感	4.5	1.9	0.6						7.1																0.3					0.3	7.7
頭痛	4.2	1.3	1.0	0.3	0.6				7.4																0.3						7.7
合　計	17.0	6.8	1.6	1.0	0.6	0.6			27.7																1.0				0.3	0.6	29.6

HPV2回目

総　数　　（対象者数　371　人）　（異常発生者数　59　人）

発　現　日	0日	1日	2日	3日	4日	5日	6日	7日	0～7日 小計	8日	9日	10日	11日	12日	13日	14日	15日	16日	17日	18日	19日	20日	21日	22日	23日	24日	25日	26日	27日	28日	合計
発　熱	1	4							5															1							6
37.5℃以上 38.5℃未満	1	1							2															1							3
38.5℃以上		3							3																						3
局所反応	25	16	3					1	45								1								1						47
けいれん																															
37.5℃未満																															
37.5℃以上																															
嘔　吐																															
下　痢																															
せき鼻水																															
蕁麻疹	1								1																						1
発　疹																															
リンパ節腫脹																															
関節痛																															
局所の湿潤																															
全身倦怠感	6	7					1		14																						14
頭痛	3	3	1	1					8								1														9
合　計	36	30	4	1			1	1	73								2							1	1						77

発　生　割　合	0日	1日	2日	3日	4日	5日	6日	7日	0～7日 小計	8日	9日	10日	11日	12日	13日	14日	15日	16日	17日	18日	19日	20日	21日	22日	23日	24日	25日	26日	27日	28日	合計
発　熱	0.3	1.1							1.3															0.3							1.6
37.5℃以上 38.5℃未満	0.3	0.3							0.5															0.3							0.8
38.5℃以上		0.8							0.8																						0.8
局所反応	6.7	4.3	0.8					0.3	12.1								0.3								0.3						12.7
けいれん																															
37.5℃未満																															
37.5℃以上																															
嘔　吐																															
下　痢																															
せき鼻水																															
蕁麻疹	0.3								0.3																						0.3
発　疹																															
リンパ節腫脹																															
関節痛																															
局所の湿潤																															
全身倦怠感	1.6	1.9					0.3		3.8																						3.8
頭痛	0.8	0.8	0.3	0.3					2.2								0.3														2.4
合　計	9.7	8.1	1.1	0.3			0.3	0.3	19.7								0.5							0.3	0.3						20.8

HPV3回目

総　数　　（対象者数　220　人）　（異常発生者数　30　人）

発　現　日	0日	1日	2日	3日	4日	5日	6日	7日	0～7日 小計	8日	9日	10日	11日	12日	13日	14日	15日	16日	17日	18日	19日	20日	21日	22日	23日	24日	25日	26日	27日	28日	合計
発　熱	1	3	1			1			6																						6
37.5℃以上 38.5℃未満	1	3	1			1			6																						6
38.5℃以上																															
局所反応	5	12	2						19	1																					20
けいれん																															
37.5℃未満																															
37.5℃以上																															
嘔　吐																															
下　痢																															
せき鼻水																															
蕁麻疹					1				1																						1
発　疹																															
リンパ節腫脹																															
関節痛																															
局所の湿潤																															
全身倦怠感	2	5	1						8																						8
頭痛	4	9		1	1				15																	1					16
合　計	12	29	4	1	2	1			49	1																1					51

発　生　割　合	0日	1日	2日	3日	4日	5日	6日	7日	0～7日 小計	8日	9日	10日	11日	12日	13日	14日	15日	16日	17日	18日	19日	20日	21日	22日	23日	24日	25日	26日	27日	28日	合計
発　熱	0.5	1.4	0.5			0.5			2.7																						2.7
37.5℃以上 38.5℃未満	0.5	1.4	0.5			0.5			2.7																						2.7
38.5℃以上																															
局所反応	2.3	5.5	0.9						8.6	0.5																					9.1
けいれん																															
37.5℃未満																															
37.5℃以上																															
嘔　吐																															
下　痢																															
せき鼻水																															
蕁麻疹					0.5				0.5																						0.5
発　疹																															
リンパ節腫脹																															
関節痛																															
局所の湿潤																															
全身倦怠感	0.9	2.3	0.5						3.6																						3.6
頭痛	1.8	4.1		0.5	0.5				6.8																	0.5					7.3
合　計	5.5	13.2	1.8	0.5	0.9	0.5			22.3	0.5																0.5					23.2

インフルエンザ

総　数　　（対象者数　209　人）　（異常発生者数　35　人）

発　現　日	0日	1日	2日	3日	4日	5日	6日	7日	0～7日 小計	8日	9日	10日	11日	12日	13日	14日	15日	16日	17日	18日	19日	20日	21日	22日	23日	24日	25日	26日	27日	28日	合計
発　熱	1								1																						1
37.5℃以上 38.5℃未満	1								1																						1
38.5℃以上																															
局所反応	8	21	1			1			31																						31
けいれん																															
37.5℃未満																															
37.5℃以上																															
嘔　吐																															
下　痢																															
せき鼻水																															
蕁麻疹																															
発　疹																															
リンパ節腫脹																															
関節痛																															
局所の湿潤																															
全身倦怠感	2	5							7																						7
頭痛		1	1						2																						2
合　計	11	27	2			1			41																						41

発　生　割　合	0日	1日	2日	3日	4日	5日	6日	7日	0～7日 小計	8日	9日	10日	11日	12日	13日	14日	15日	16日	17日	18日	19日	20日	21日	22日	23日	24日	25日	26日	27日	28日	合計
発　熱	0.5								0.5																						0.5
37.5℃以上 38.5℃未満	0.5								0.5																						0.5
38.5℃以上																															
局所反応	3.8	10.0	0.5			0.5			14.8																						14.8
けいれん																															
37.5℃未満																															
37.5℃以上																															
嘔　吐																															
下　痢																															
せき鼻水																															
蕁麻疹																															
発　疹																															
リンパ節腫脹																															
関節痛																															
局所の湿潤																															
全身倦怠感	1.0	2.4							3.3																						3.3
頭痛		0.5	0.5						1.0																						1.0
合　計	5.3	12.9	1.0			0.5			19.6																						19.6

高齢者肺炎球菌

総　数　　（対象者数　70　人）　（異常発生者数　15　人）

発　現　日	0日	1日	2日	3日	4日	5日	6日	7日	0～7日 小計	8日	9日	10日	11日	12日	13日	14日	15日	16日	17日	18日	19日	20日	21日	22日	23日	24日	25日	26日	27日	28日	合計
発　熱	2	1							3																						3
37.5℃以上 38.5℃未満	1	1							2																						2
38.5℃以上	1								1																						1
局所反応	7	7							14																						14
けいれん																															
37.5℃未満																															
37.5℃以上																															
嘔　吐																															
下　痢																															
せき鼻水																															
蕁麻疹																															
発　疹																															
リンパ節腫脹																															
関節痛																															
局所の湿潤																															
全身倦怠感	4	3							7																						7
頭痛	2								2																						2
合　計	15	11							26																						26

発　生　割　合	0日	1日	2日	3日	4日	5日	6日	7日	0～7日 小計	8日	9日	10日	11日	12日	13日	14日	15日	16日	17日	18日	19日	20日	21日	22日	23日	24日	25日	26日	27日	28日	合計
発　熱	2.9	1.4							4.3																						4.3
37.5℃以上 38.5℃未満	1.4	1.4							2.9																						2.9
38.5℃以上	1.4								1.4																						1.4
局所反応	10.0	10.0							20.0																						20.0
けいれん																															
37.5℃未満																															
37.5℃以上																															
嘔　吐																															
下　痢																															
せき鼻水																															
蕁麻疹																															
発　疹																															
リンパ節腫脹																															
関節痛																															
局所の湿潤																															
全身倦怠感	5.7	4.3							10.0																						10.0
頭痛	2.9								2.9																						2.9
合　計	21.4	15.7							37.1																						37.1

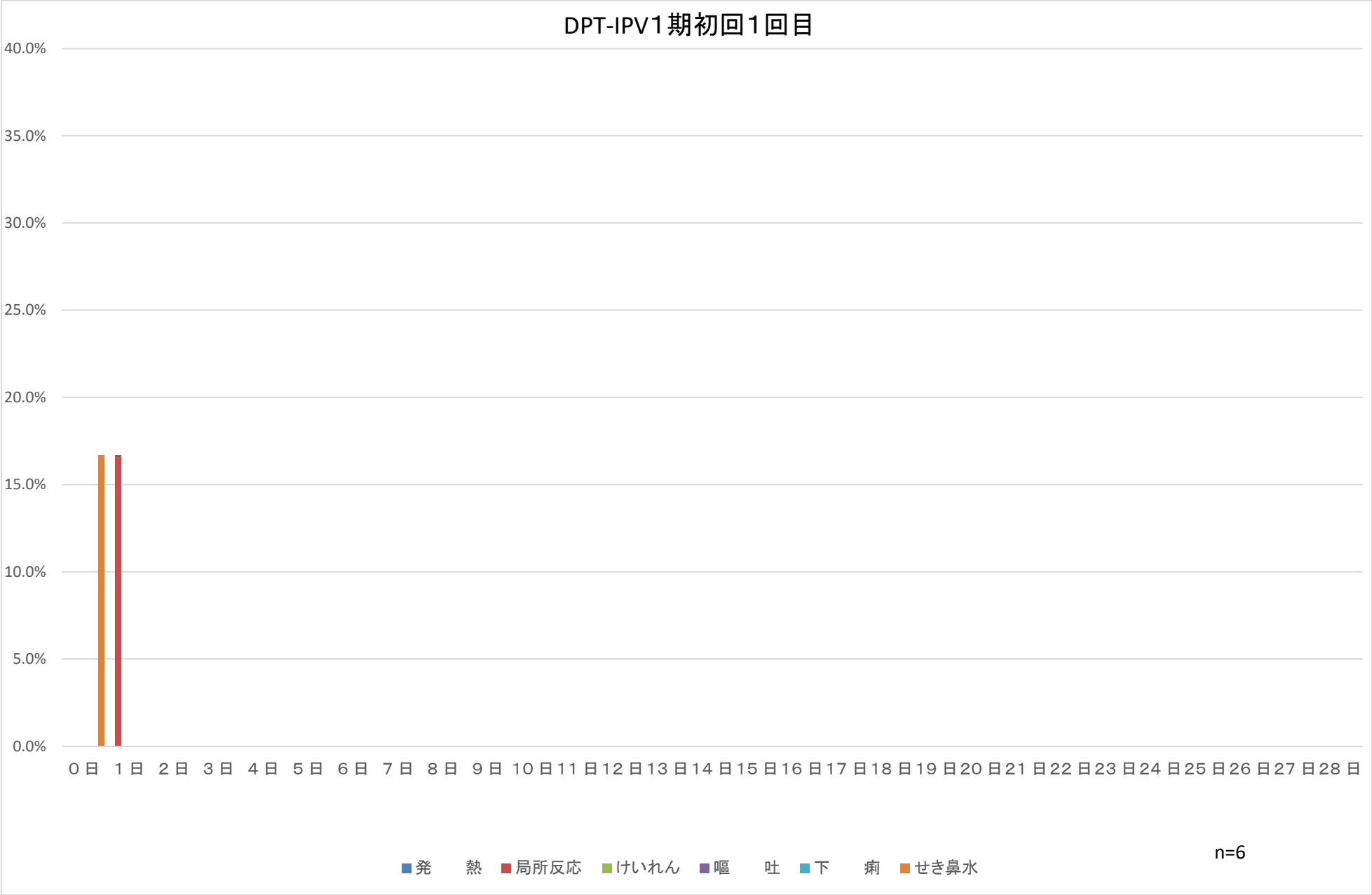
DPT-IPV1期初回1回目
40.0%
35.0%
30.0%
25.0%
20.0%
15.0%
10.0%
5.0%
0.0%
0日 1日 2日 3日 4日 5日 6日 7日 8日 9日 10日 11日 12日 13日 14日 15日 16日 17日 18日 19日 20日 21日 22日 23日 24日 25日 26日 27日 28日
n=6
発熱
局所反応
けいれん
嘔吐
下痢
せき鼻水

DPT-IPV1期初回1回目+ヒブ+小児用肺炎球菌+B型肝炎
40.0%
35.0%
30.0%
25.0%
20.0%
15.0%
10.0%
5.0%
0.0%
0日 1日 2日 3日 4日 5日 6日 7日 8日 9日 10日 11日 12日 13日 14日 15日 16日 17日 18日 19日 20日 21日 22日 23日 24日 25日 26日 27日 28日
発熱
局所反応
けいれん
嘔吐
下痢
せき鼻水
n=22

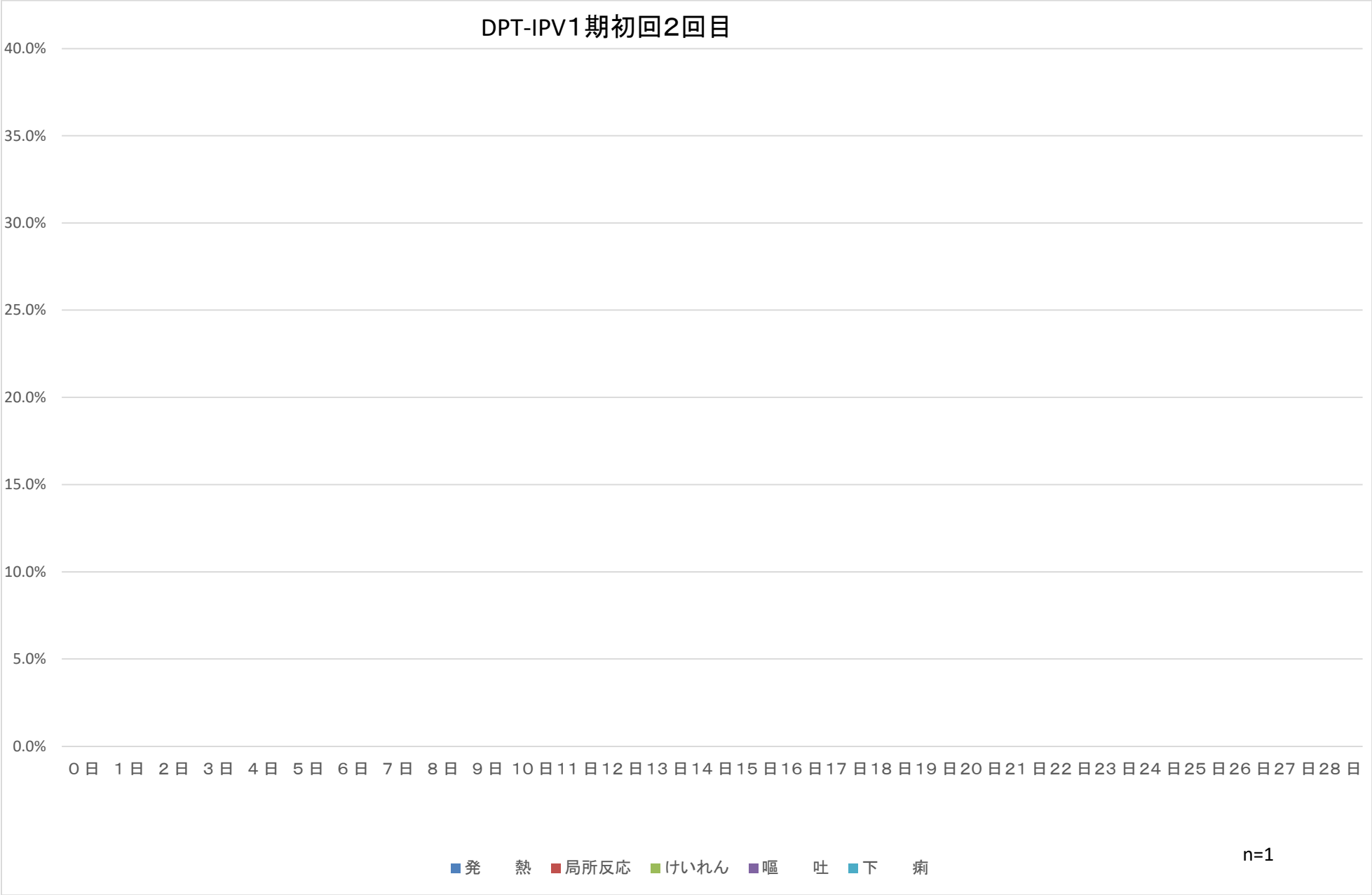
DPT-IPV1期初回2回目
40.0%
35.0%
30.0%
25.0%
20.0%
15.0%
10.0%
5.0%
0.0%
0日 1日 2日 3日 4日 5日 6日 7日 8日 9日 10日 11日 12日 13日 14日 15日 16日 17日 18日 19日 20日 21日 22日 23日 24日 25日 26日 27日 28日
n=1
発熱
局所反応
けいれん
嘔吐
下痢

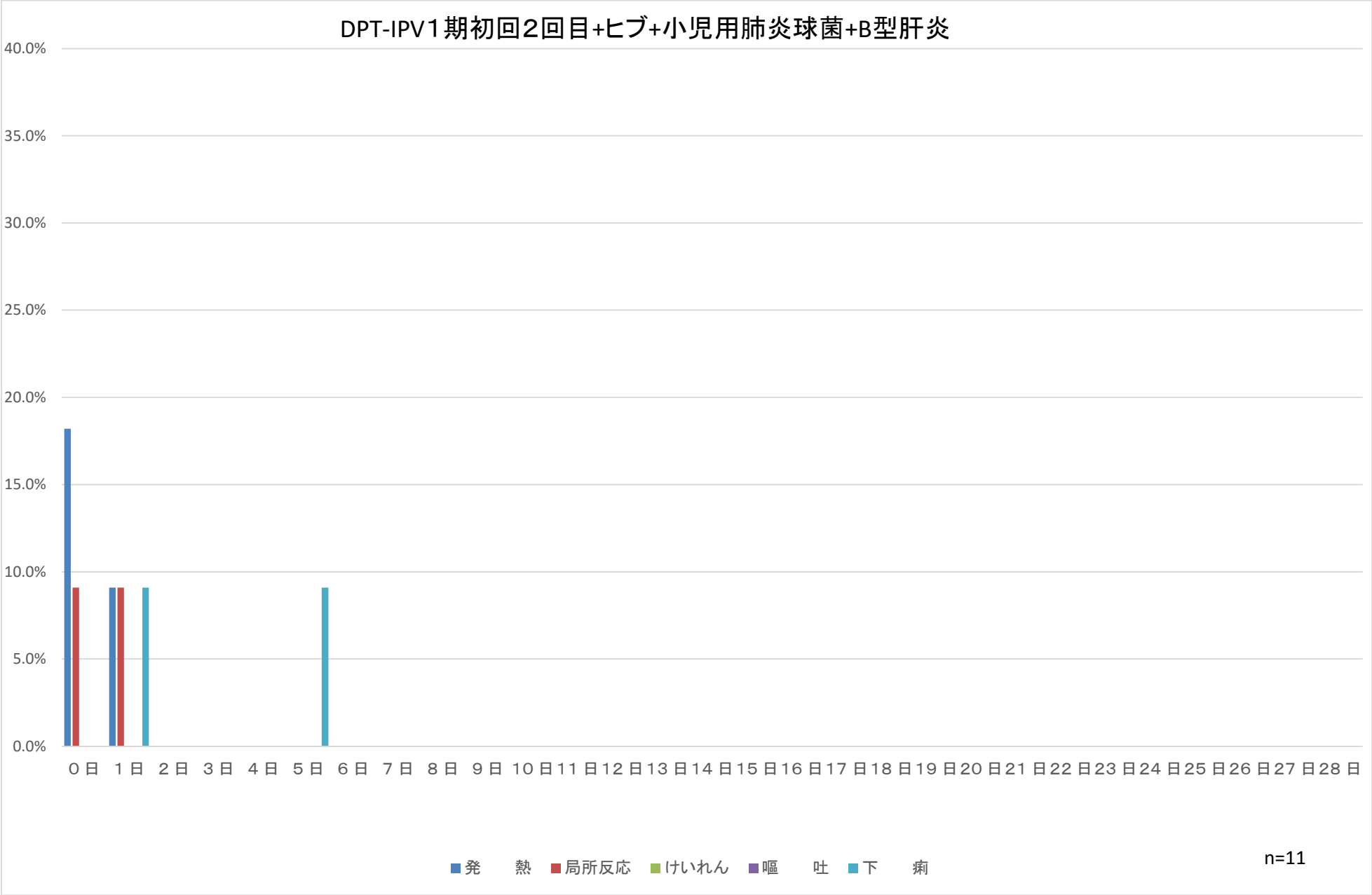
DPT-IPV１期初回２回目+ヒブ+小児用肺炎球菌+B型肝炎
40.0%
35.0%
30.0%
25.0%
20.0%
15.0%
10.0%
5.0%
0.0%
０日 １日 ２日 ３日 ４日 ５日 ６日 ７日 ８日 ９日 10日 11日 12日 13日 14日 15日 16日 17日 18日 19日 20日 21日 22日 23日 24日 25日 26日 27日 28日
発　熱
局所反応
けいれん
嘔　吐
下　痢
n=11

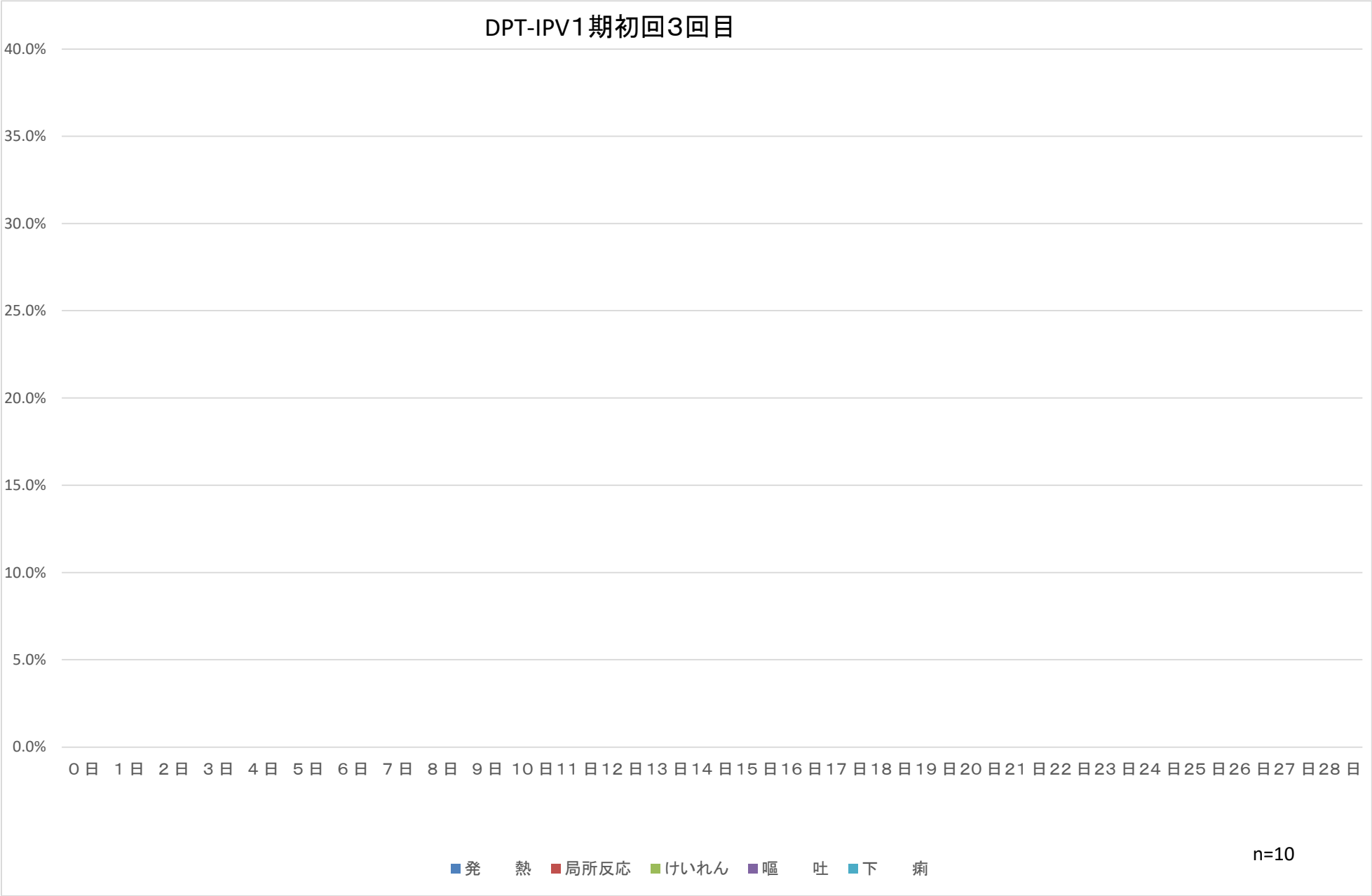
DPT-IPV1期初回3回目
40.0%
35.0%
30.0%
25.0%
20.0%
15.0%
10.0%
5.0%
0.0%
0日 1日 2日 3日 4日 5日 6日 7日 8日 9日 10日 11日 12日 13日 14日 15日 16日 17日 18日 19日 20日 21日 22日 23日 24日 25日 26日 27日 28日
n=10
発熱
局所反応
けいれん
嘔吐
下痢

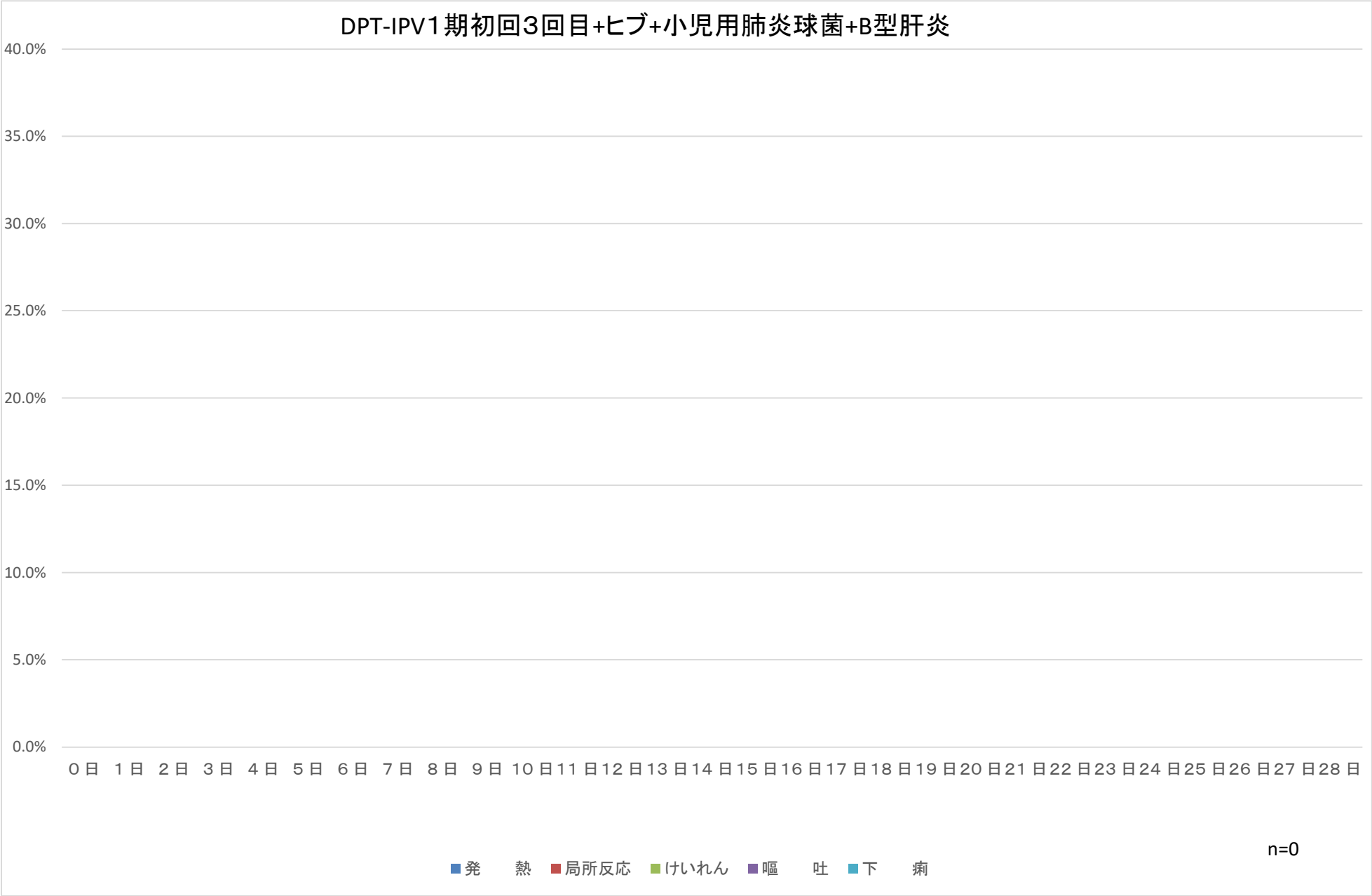
DPT-IPV1期初回3回目+ヒブ+小児用肺炎球菌+B型肝炎
40.0%
35.0%
30.0%
25.0%
20.0%
15.0%
10.0%
5.0%
0.0%
0日 1日 2日 3日 4日 5日 6日 7日 8日 9日 10日 11日 12日 13日 14日 15日 16日 17日 18日 19日 20日 21日 22日 23日 24日 25日 26日 27日 28日
n=0
発熱
局所反応
けいれん
嘔吐
下痢

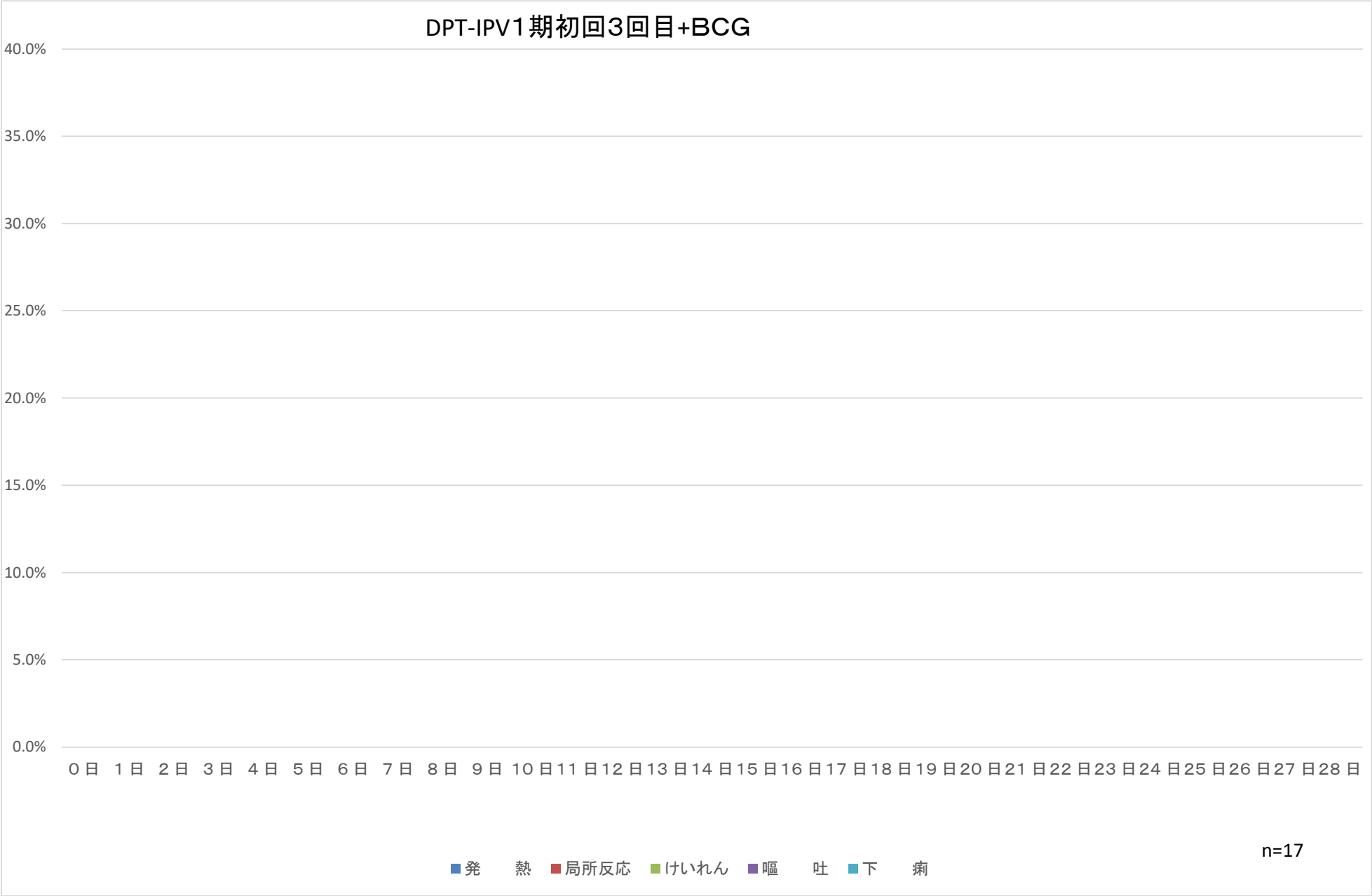
DPT-IPV1期初回3回目+BCG
40.0%
35.0%
30.0%
25.0%
20.0%
15.0%
10.0%
5.0%
0.0%
0日 1日 2日 3日 4日 5日 6日 7日 8日 9日 10日 11日 12日 13日 14日 15日 16日 17日 18日 19日 20日 21日 22日 23日 24日 25日 26日 27日 28日
n=17
発熱
局所反応
けいれん
嘔吐
下痢

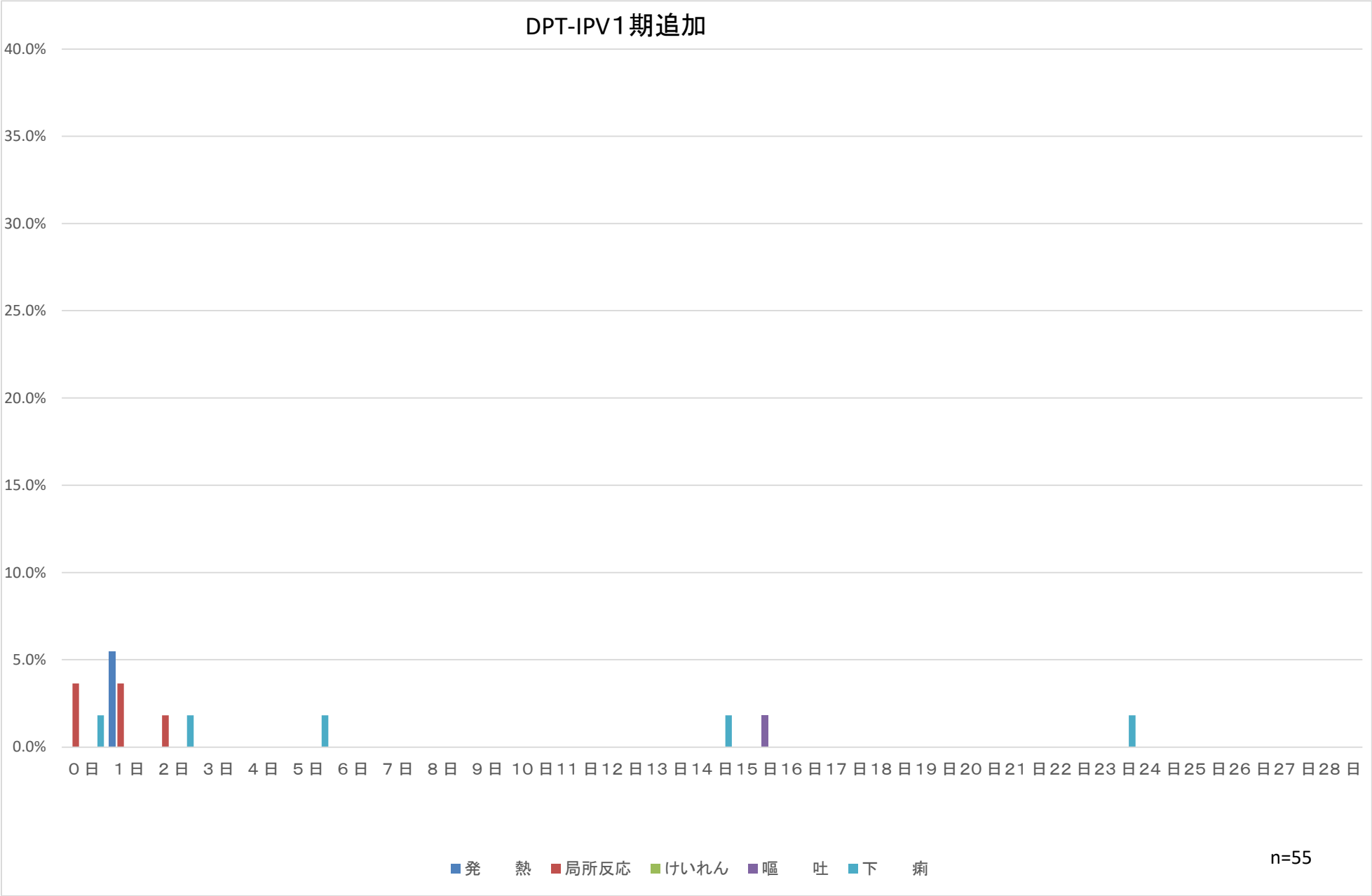
DPT-IPV１期追加
40.0%
35.0%
30.0%
25.0%
20.0%
15.0%
10.0%
5.0%
0.0%
０日 １日 ２日 ３日 ４日 ５日 ６日 ７日 ８日 ９日 10日 11日 12日 13日 14日 15日 16日 17日 18日 19日 20日 21日 22日 23日 24日 25日 26日 27日 28日
発　熱
局所反応
けいれん
嘔　吐
下　痢
n=55

DPT-IPV1期追加+ヒブ+小児用肺炎球菌+B型肝炎
40.0%
35.0%
30.0%
25.0%
20.0%
15.0%
10.0%
5.0%
0.0%
0日 1日 2日 3日 4日 5日 6日 7日 8日 9日 10日 11日 12日 13日 14日 15日 16日 17日 18日 19日 20日 21日 22日 23日 24日 25日 26日 27日 28日
発熱
局所反応
けいれん
嘔吐
下痢
n=0

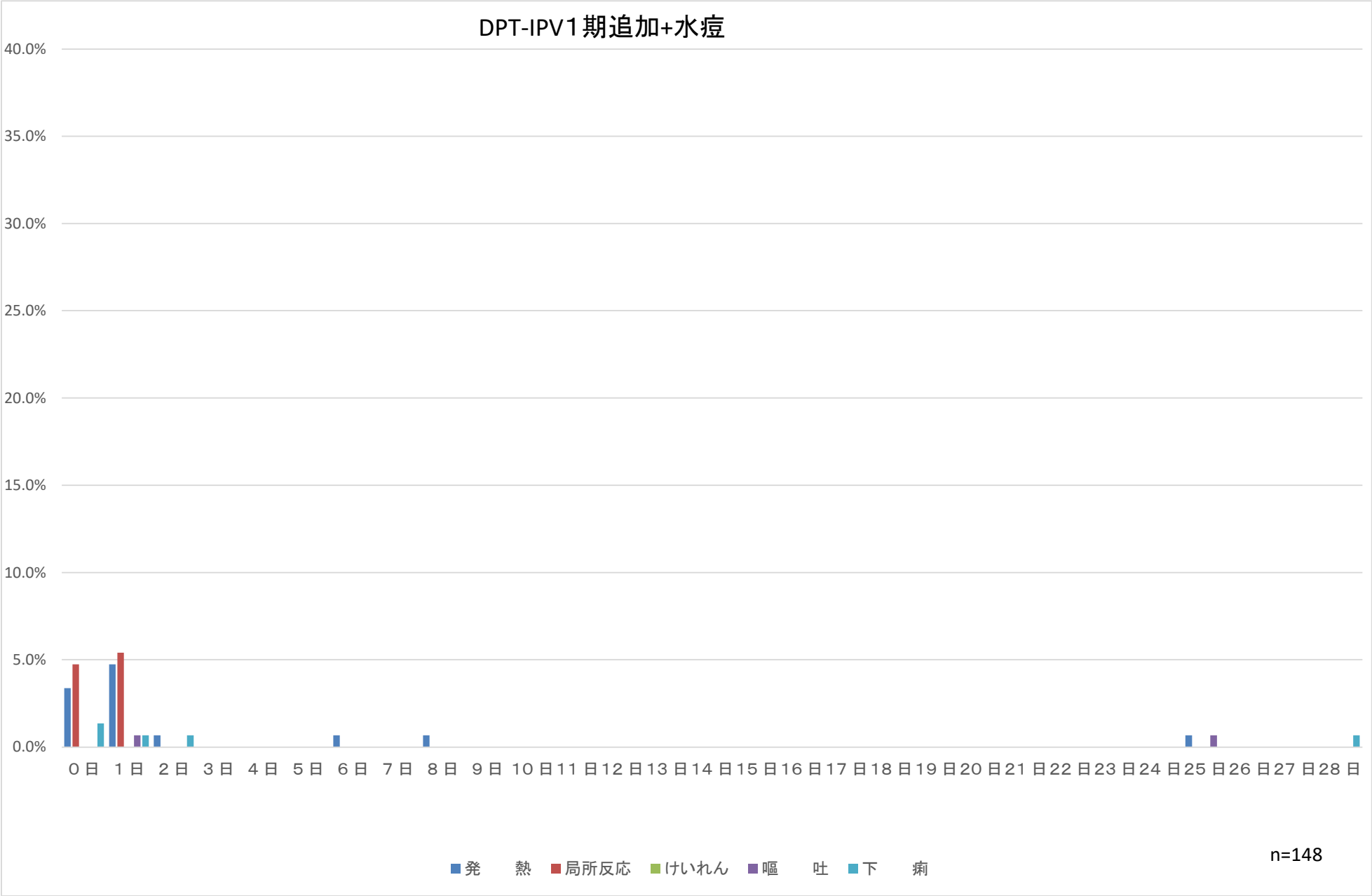
DPT-IPV1期追加+水痘
40.0%
35.0%
30.0%
25.0%
20.0%
15.0%
10.0%
5.0%
0.0%
0日 1日 2日 3日 4日 5日 6日 7日 8日 9日 10日 11日 12日 13日 14日 15日 16日 17日 18日 19日 20日 21日 22日 23日 24日 25日 26日 27日 28日
n=148
発熱
局所反応
けいれん
嘔吐
下痢

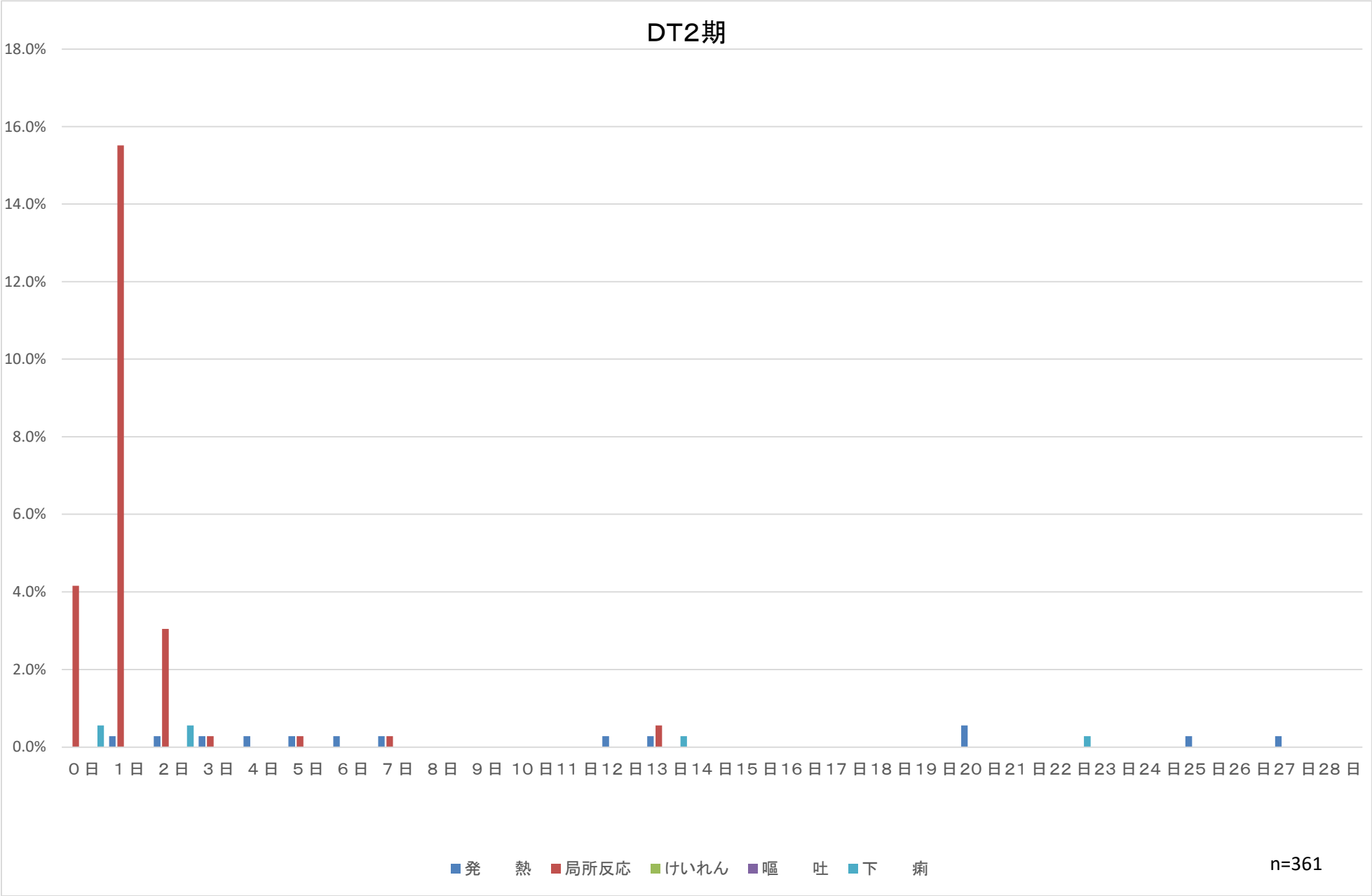
DT2期
18.0%
16.0%
14.0%
12.0%
10.0%
8.0%
6.0%
4.0%
2.0%
0.0%
0日 1日 2日 3日 4日 5日 6日 7日 8日 9日 10日 11日 12日 13日 14日 15日 16日 17日 18日 19日 20日 21日 22日 23日 24日 25日 26日 27日 28日
発熱
局所反応
けいれん
嘔吐
下痢
n=361

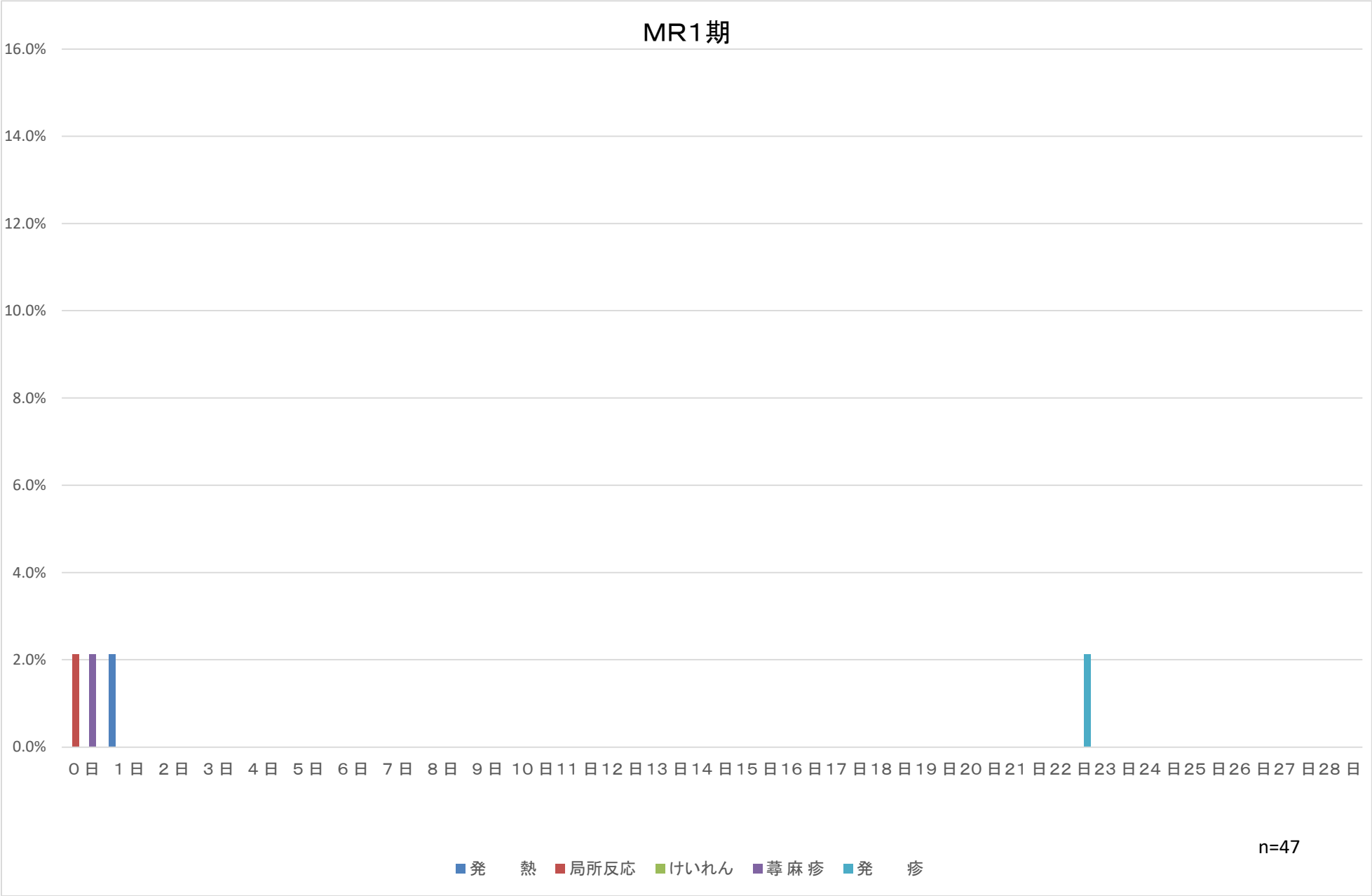
MR1期
16.0%
14.0%
12.0%
10.0%
8.0%
6.0%
4.0%
2.0%
0.0%
0日 1日 2日 3日 4日 5日 6日 7日 8日 9日 10日 11日 12日 13日 14日 15日 16日 17日 18日 19日 20日 21日 22日 23日 24日 25日 26日 27日 28日
n=47
発熱
局所反応
けいれん
蕁麻疹
発疹

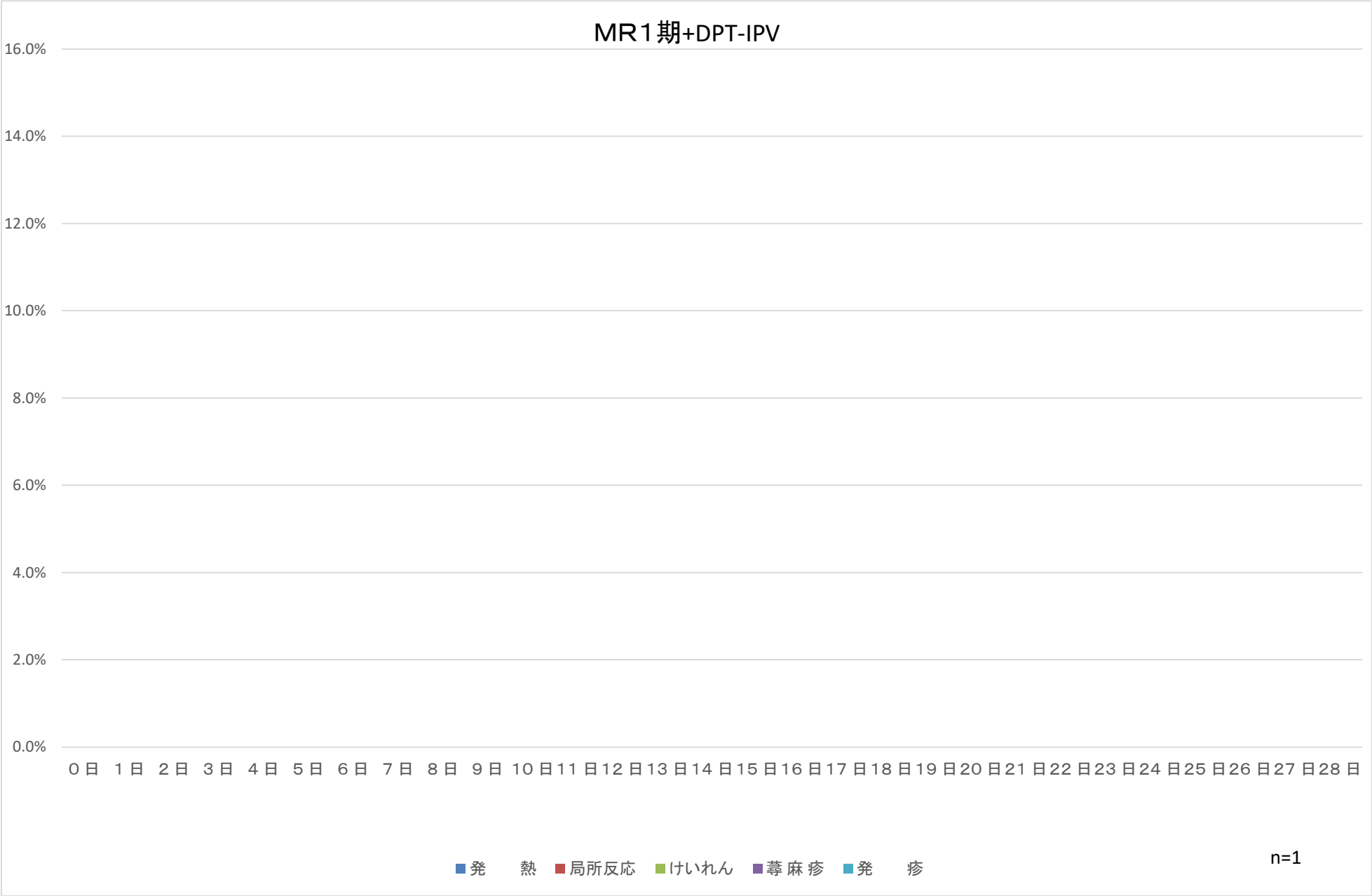
MR1期+DPT-IPV
16.0%
14.0%
12.0%
10.0%
8.0%
6.0%
4.0%
2.0%
0.0%
0日 1日 2日 3日 4日 5日 6日 7日 8日 9日 10日 11日 12日 13日 14日 15日 16日 17日 18日 19日 20日 21日 22日 23日 24日 25日 26日 27日 28日
発熱
局所反応
けいれん
蕁麻疹
発疹
n=1

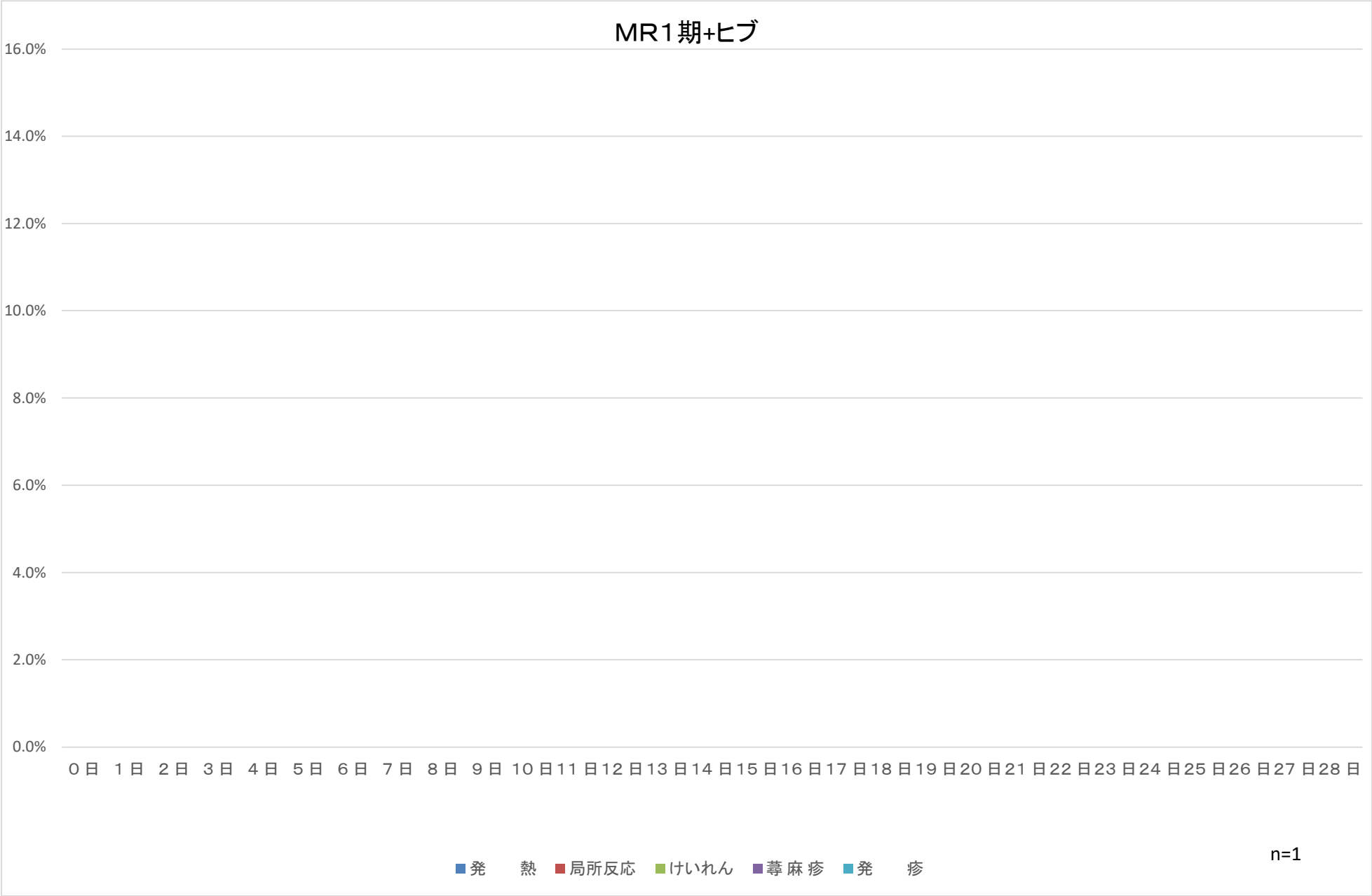
MR1期+ヒブ
16.0%
14.0%
12.0%
10.0%
8.0%
6.0%
4.0%
2.0%
0.0%
0日 1日 2日 3日 4日 5日 6日 7日 8日 9日 10日 11日 12日 13日 14日 15日 16日 17日 18日 19日 20日 21日 22日 23日 24日 25日 26日 27日 28日
n=1
発熱
局所反応
けいれん
蕁麻疹
発疹

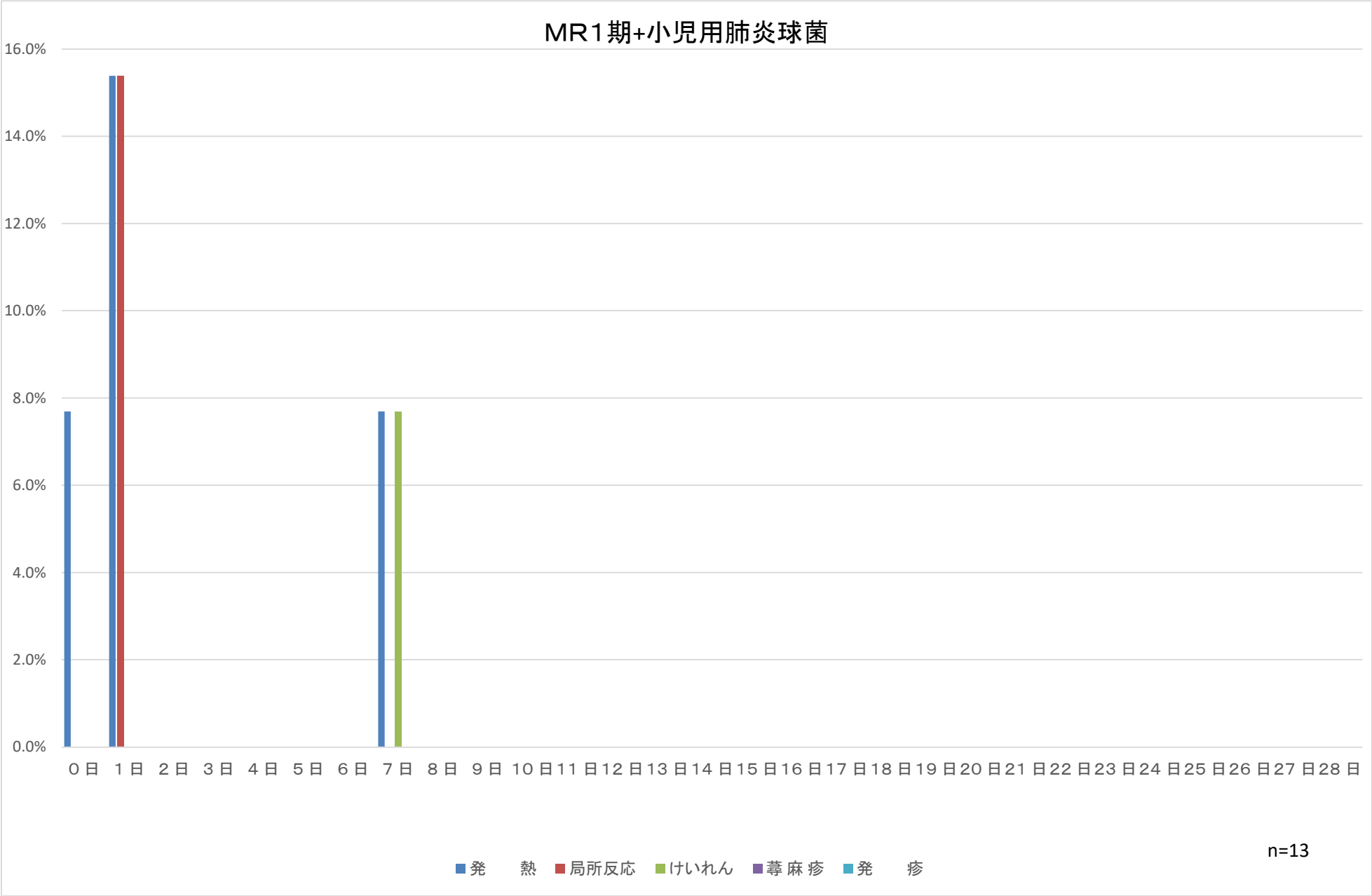
MR1期+小児用肺炎球菌
16.0%
14.0%
12.0%
10.0%
8.0%
6.0%
4.0%
2.0%
0.0%
0日 1日 2日 3日 4日 5日 6日 7日 8日 9日 10日 11日 12日 13日 14日 15日 16日 17日 18日 19日 20日 21日 22日 23日 24日 25日 26日 27日 28日
n=13
発熱
局所反応
けいれん
蕁麻疹
発疹

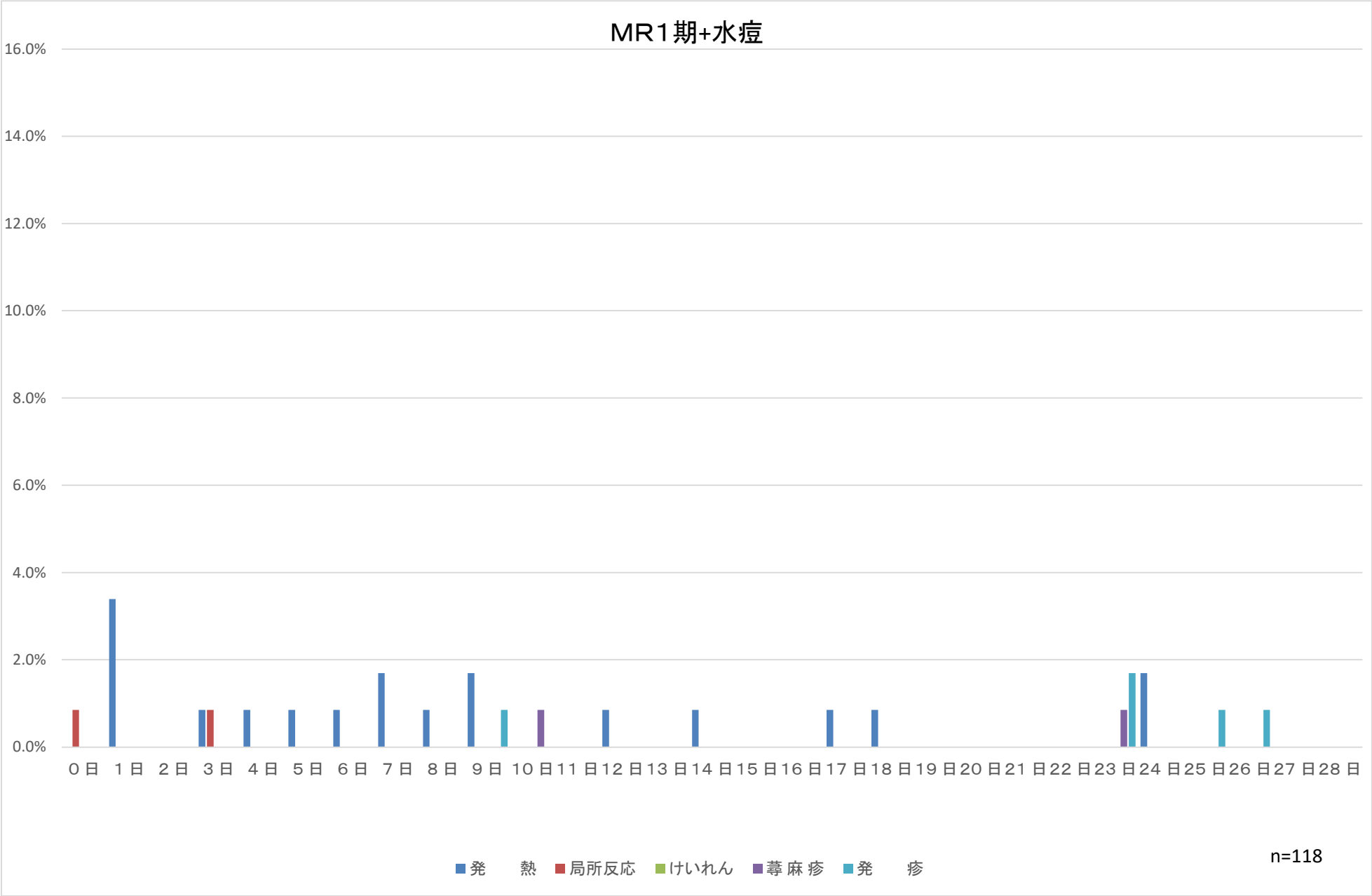
MR1期+水痘
16.0%
14.0%
12.0%
10.0%
8.0%
6.0%
4.0%
2.0%
0.0%
0日 1日 2日 3日 4日 5日 6日 7日 8日 9日 10日 11日 12日 13日 14日 15日 16日 17日 18日 19日 20日 21日 22日 23日 24日 25日 26日 27日 28日
発熱
局所反応
けいれん
蕁麻疹
発疹
n=118

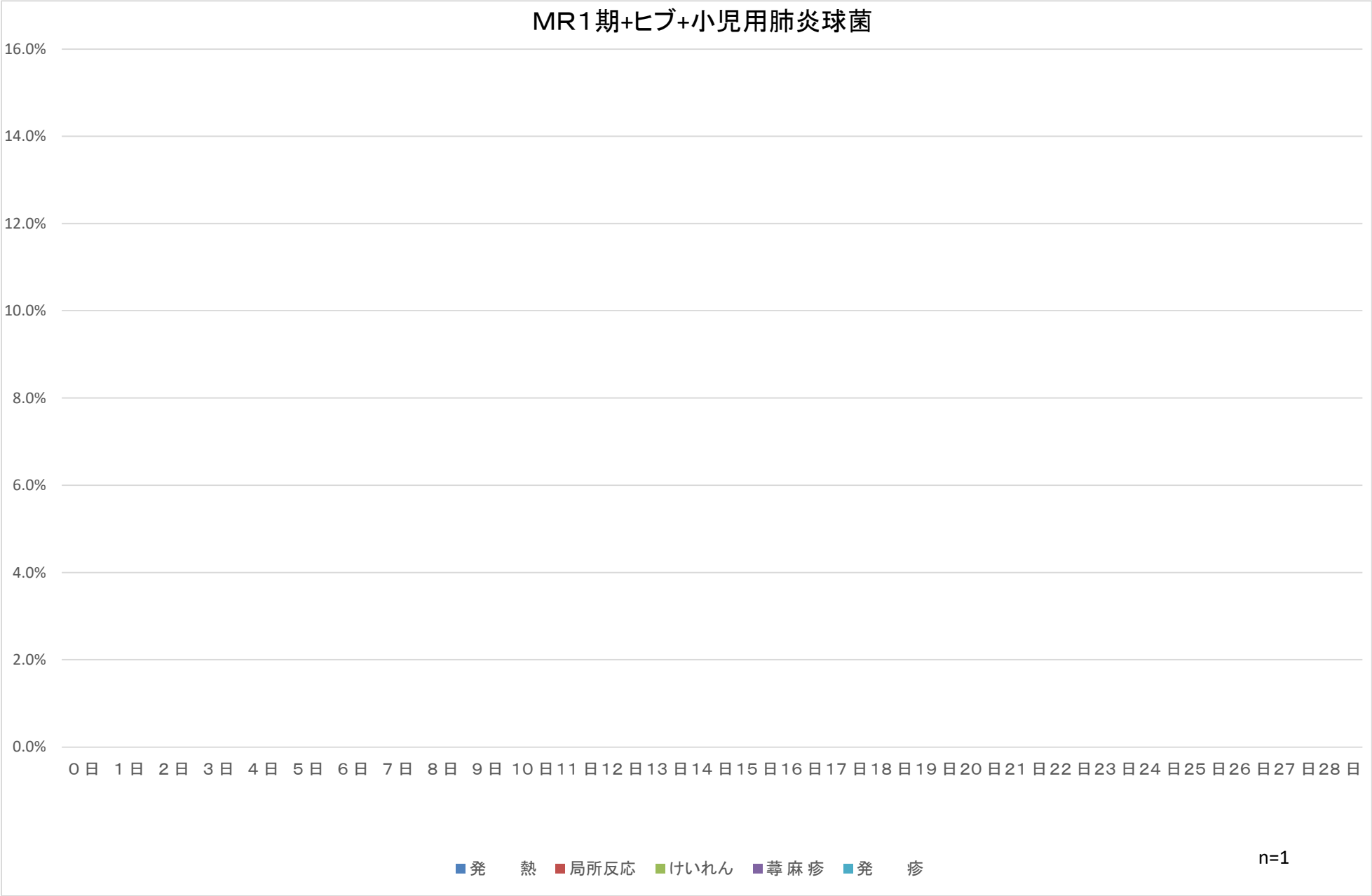
MR1期+ヒブ+小児用肺炎球菌
16.0%
14.0%
12.0%
10.0%
8.0%
6.0%
4.0%
2.0%
0.0%
0日 1日 2日 3日 4日 5日 6日 7日 8日 9日 10日 11日 12日 13日 14日 15日 16日 17日 18日 19日 20日 21日 22日 23日 24日 25日 26日 27日 28日
発熱
局所反応
けいれん
蕁麻疹
発疹
n=1

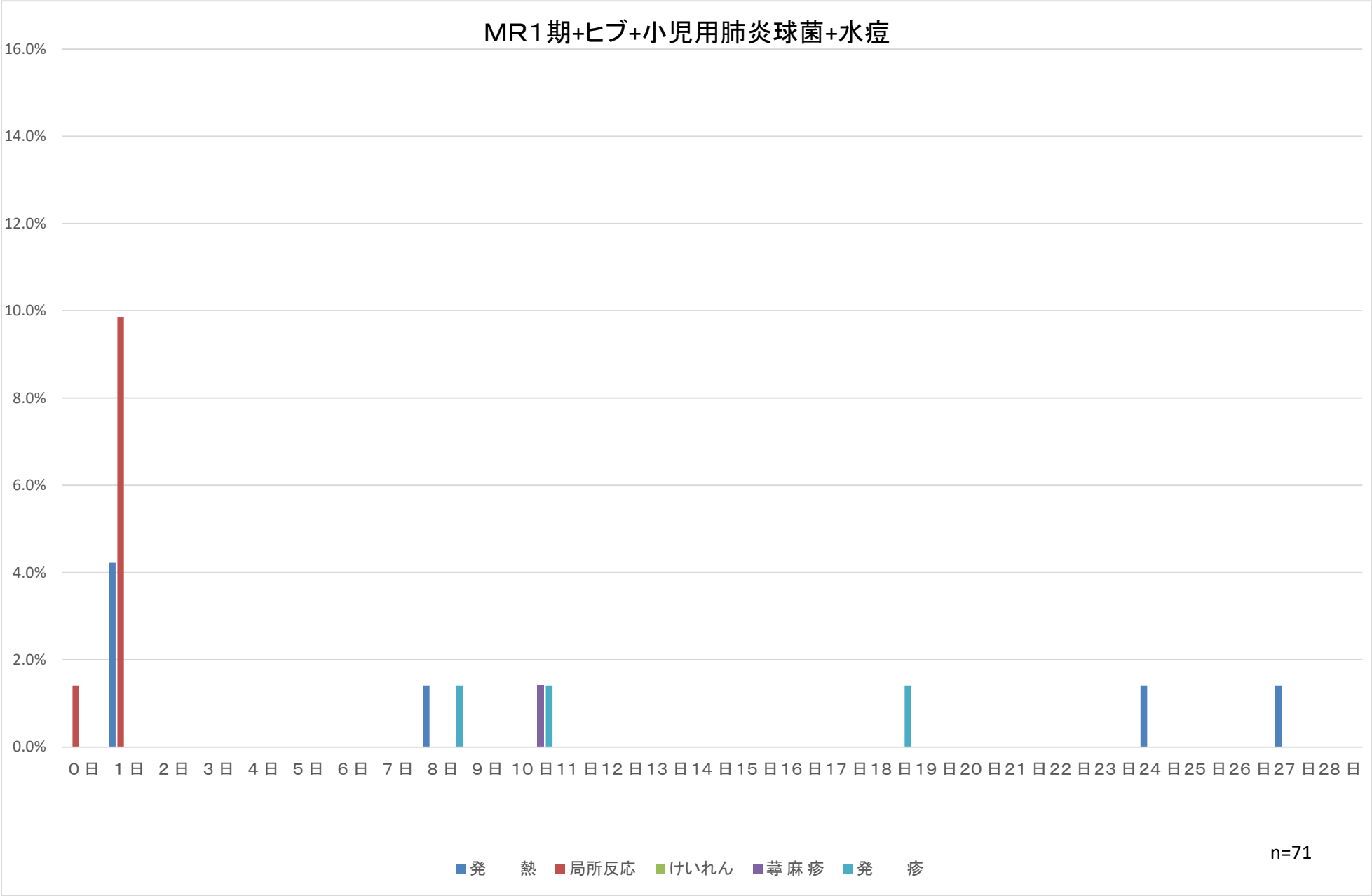
MR1期+ヒブ+小児用肺炎球菌+水痘
16.0%
14.0%
12.0%
10.0%
8.0%
6.0%
4.0%
2.0%
0.0%
0日 1日 2日 3日 4日 5日 6日 7日 8日 9日 10日 11日 12日 13日 14日 15日 16日 17日 18日 19日 20日 21日 22日 23日 24日 25日 26日 27日 28日
n=71
発熱
局所反応
けいれん
蕁麻疹
発疹

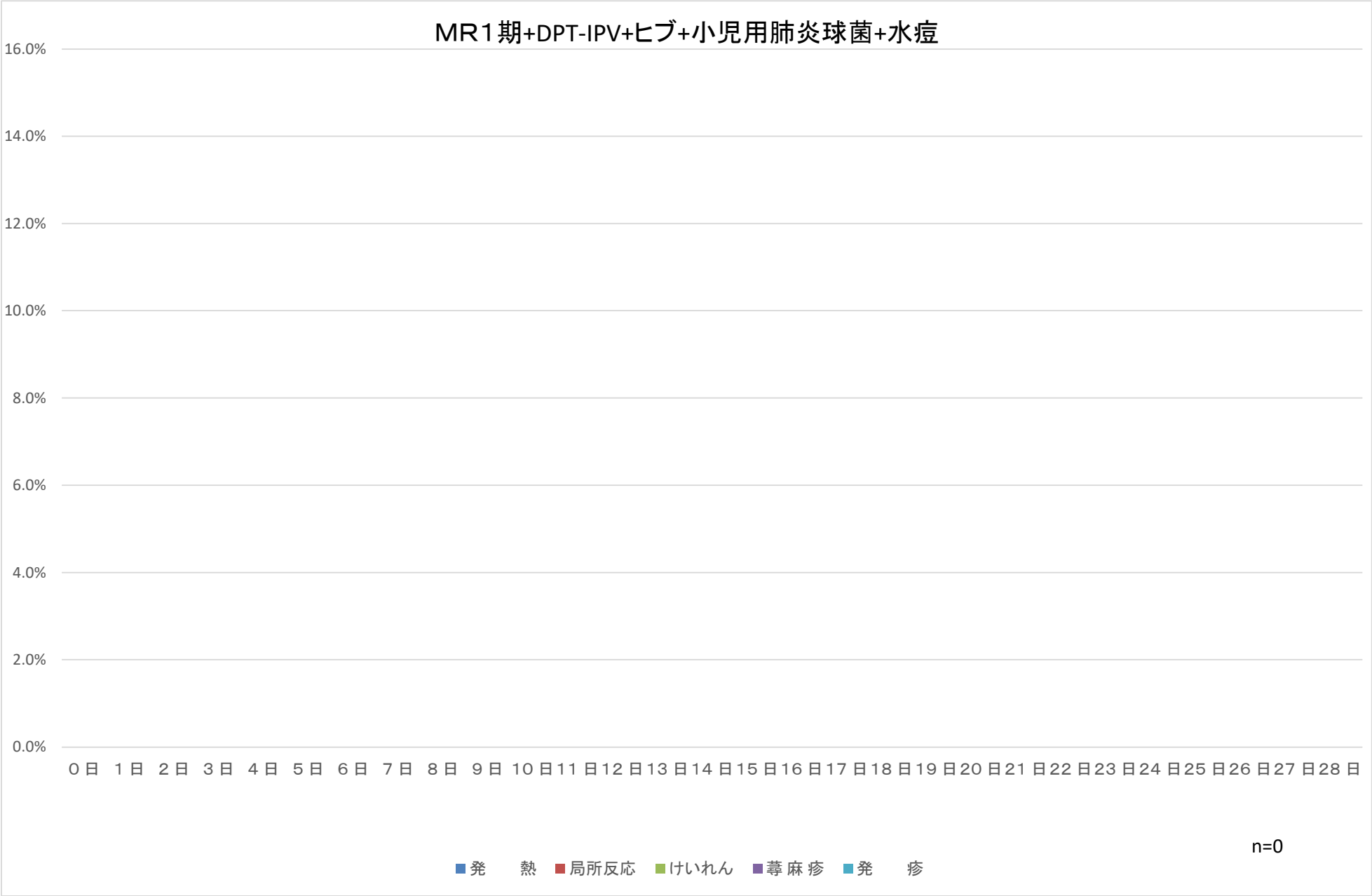
MR1期+DPT-IPV+ヒブ+小児用肺炎球菌+水痘
16.0%
14.0%
12.0%
10.0%
8.0%
6.0%
4.0%
2.0%
0.0%
0日 1日 2日 3日 4日 5日 6日 7日 8日 9日 10日 11日 12日 13日 14日 15日 16日 17日 18日 19日 20日 21日 22日 23日 24日 25日 26日 27日 28日
n=0
発熱
局所反応
けいれん
蕁麻疹
発疹

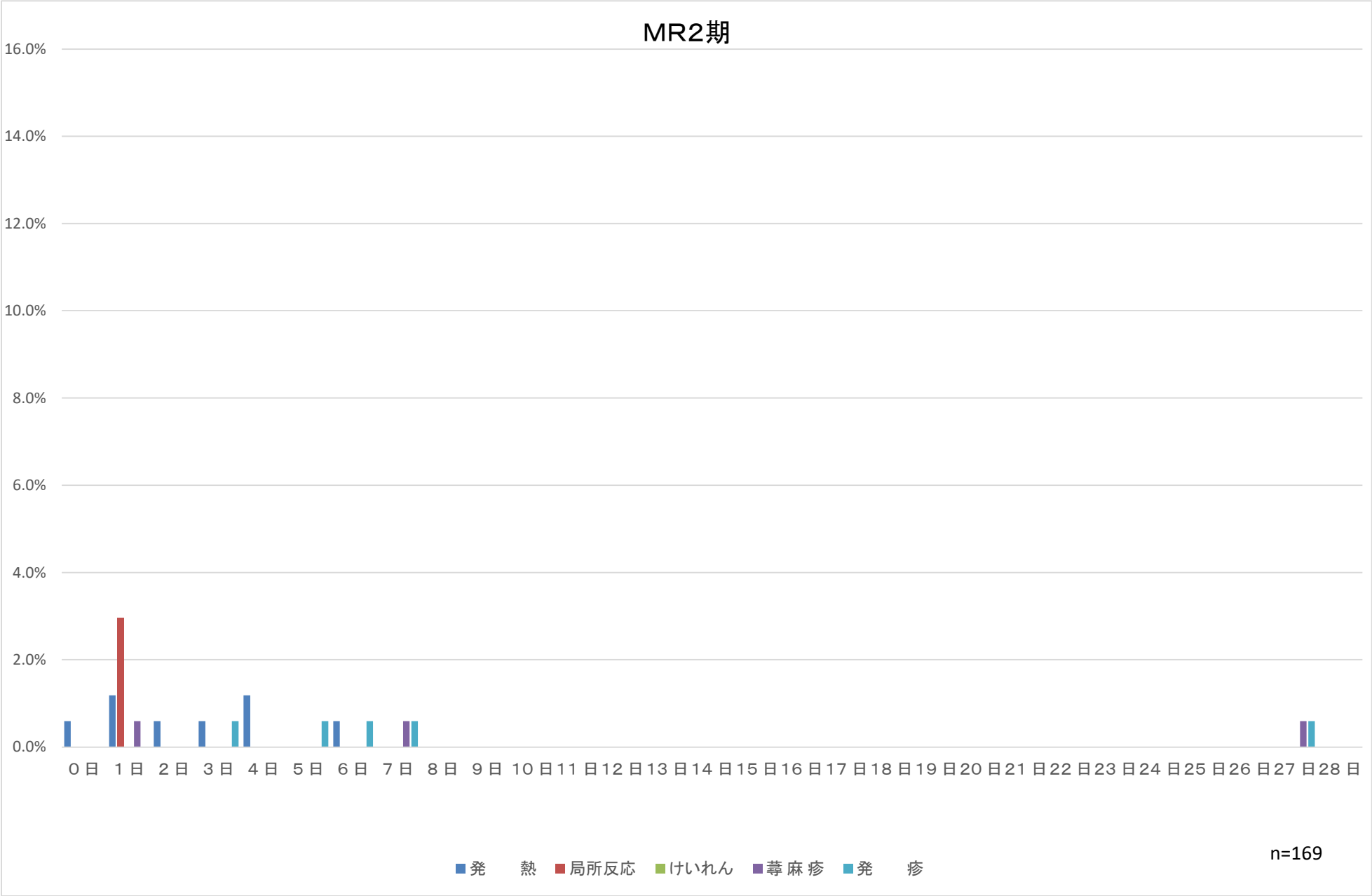
MR2期
16.0%
14.0%
12.0%
10.0%
8.0%
6.0%
4.0%
2.0%
0.0%
0日 1日 2日 3日 4日 5日 6日 7日 8日 9日 10日 11日 12日 13日 14日 15日 16日 17日 18日 19日 20日 21日 22日 23日 24日 25日 26日 27日 28日
n=169
発熱
局所反応
けいれん
蕁麻疹
発疹

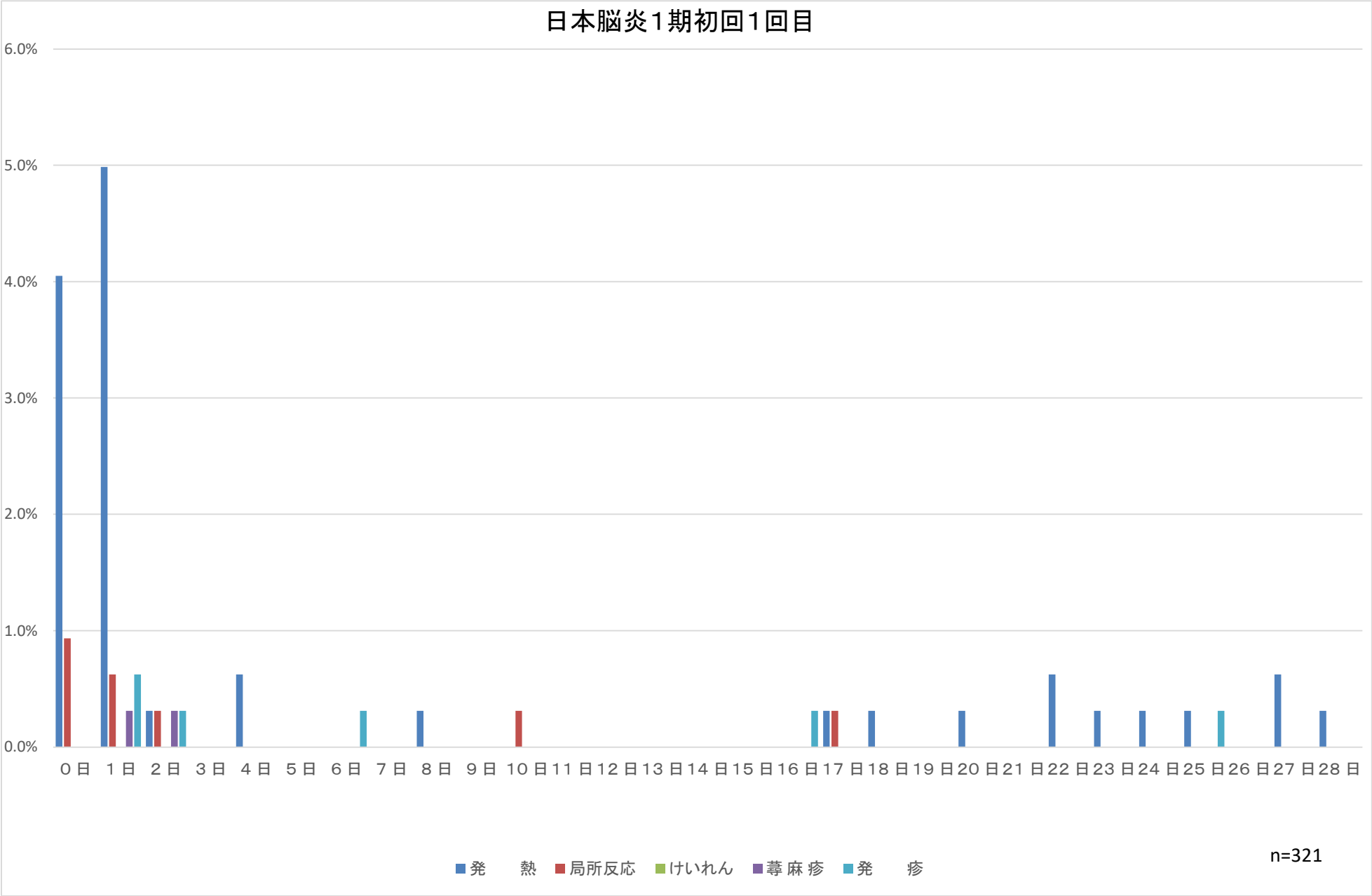
日本脳炎1期初回1回目
6.0%
5.0%
4.0%
3.0%
2.0%
1.0%
0.0%
0日 1日 2日 3日 4日 5日 6日 7日 8日 9日 10日 11日 12日 13日 14日 15日 16日 17日 18日 19日 20日 21日 22日 23日 24日 25日 26日 27日 28日
n=321
発熱
局所反応
けいれん
蕁麻疹
発疹

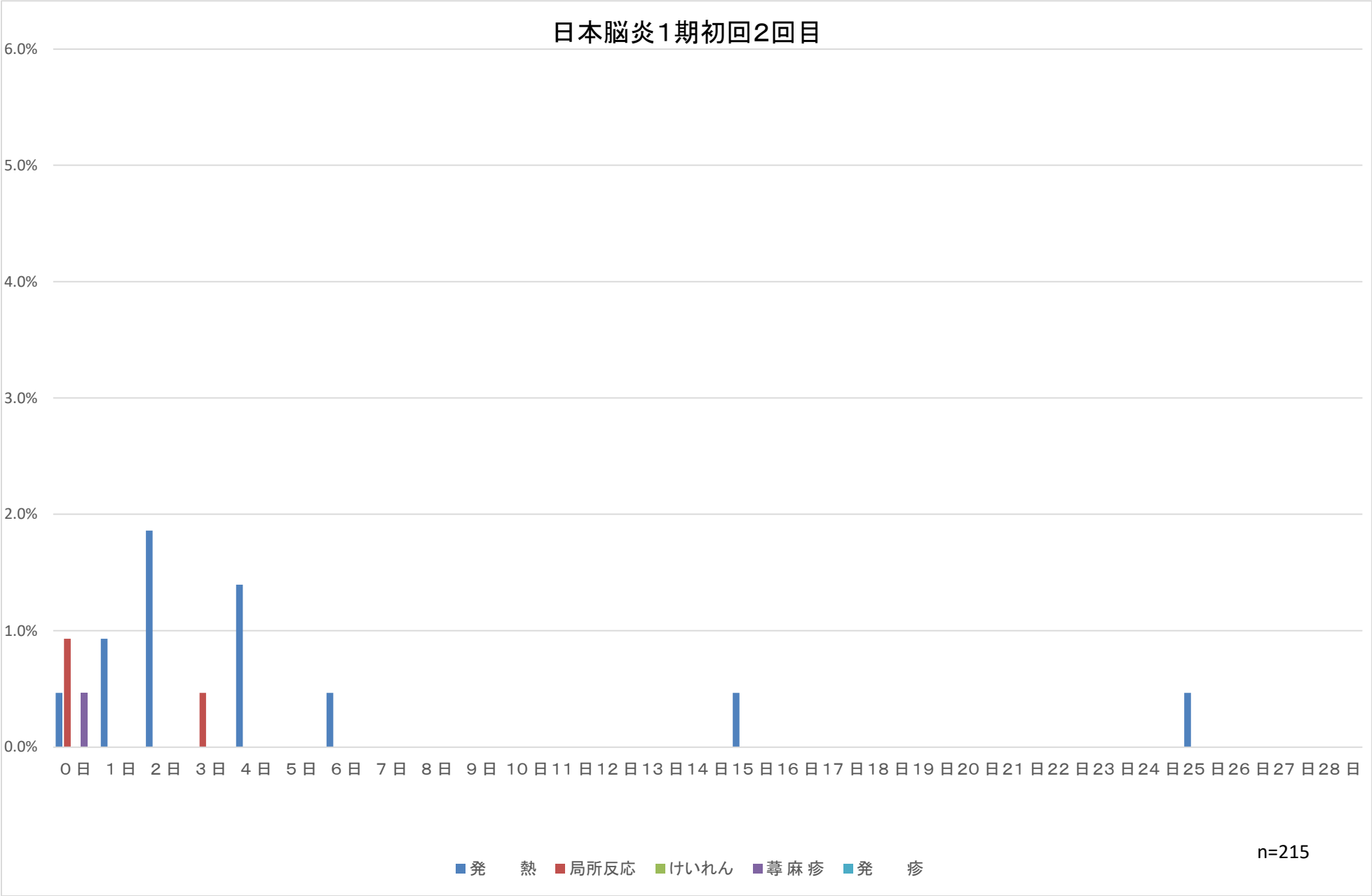
日本脳炎1期初回2回目
6.0%
5.0%
4.0%
3.0%
2.0%
1.0%
0.0%
0日 1日 2日 3日 4日 5日 6日 7日 8日 9日 10日 11日 12日 13日 14日 15日 16日 17日 18日 19日 20日 21日 22日 23日 24日 25日 26日 27日 28日
n=215
発　熱
局所反応
けいれん
蕁麻疹
発　疹

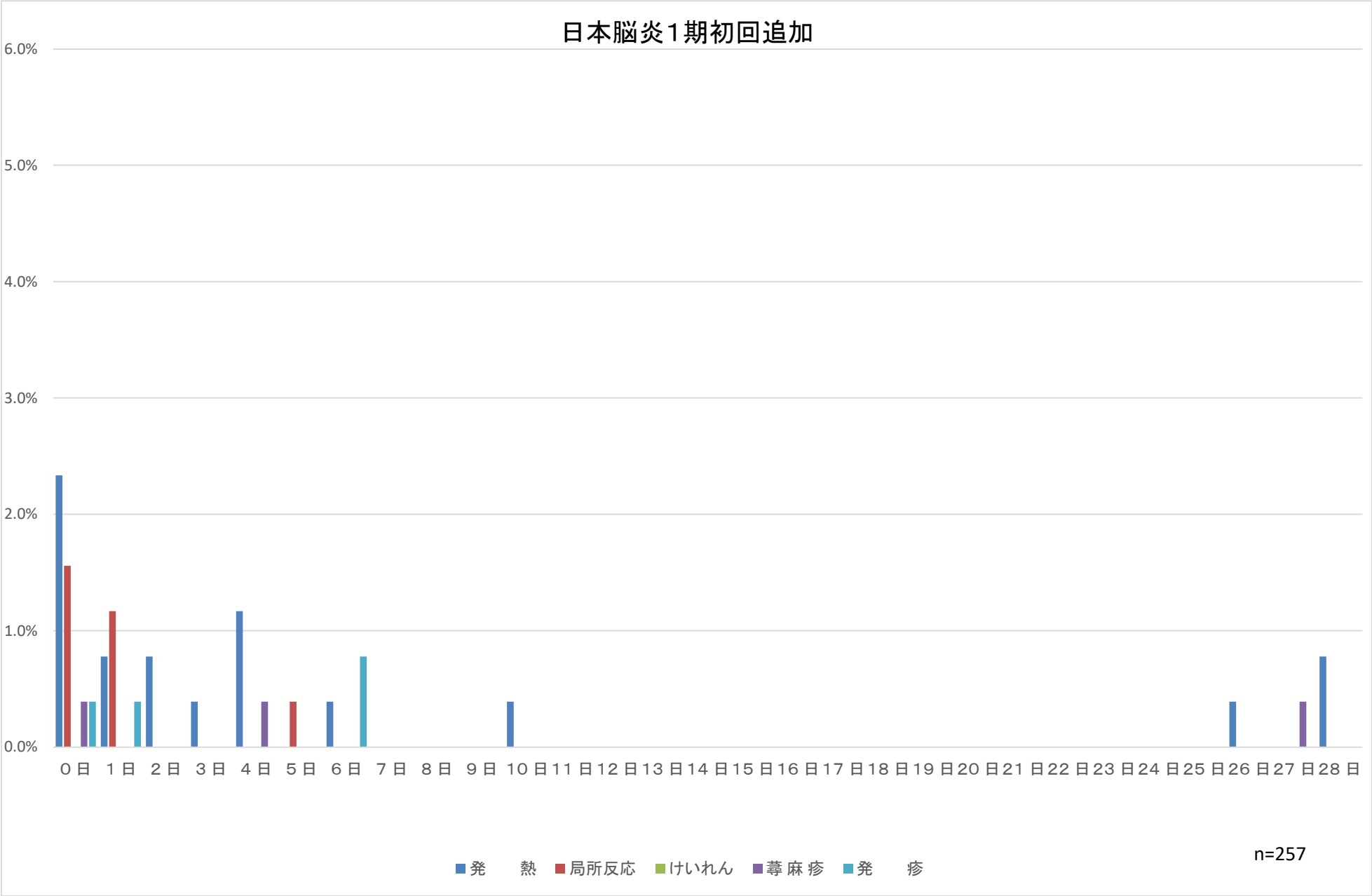
日本脳炎1期初回追加
6.0%
5.0%
4.0%
3.0%
2.0%
1.0%
0.0%
0日 1日 2日 3日 4日 5日 6日 7日 8日 9日 10日 11日 12日 13日 14日 15日 16日 17日 18日 19日 20日 21日 22日 23日 24日 25日 26日 27日 28日
n=257
発　熱
局所反応
けいれん
蕁麻疹
発　疹

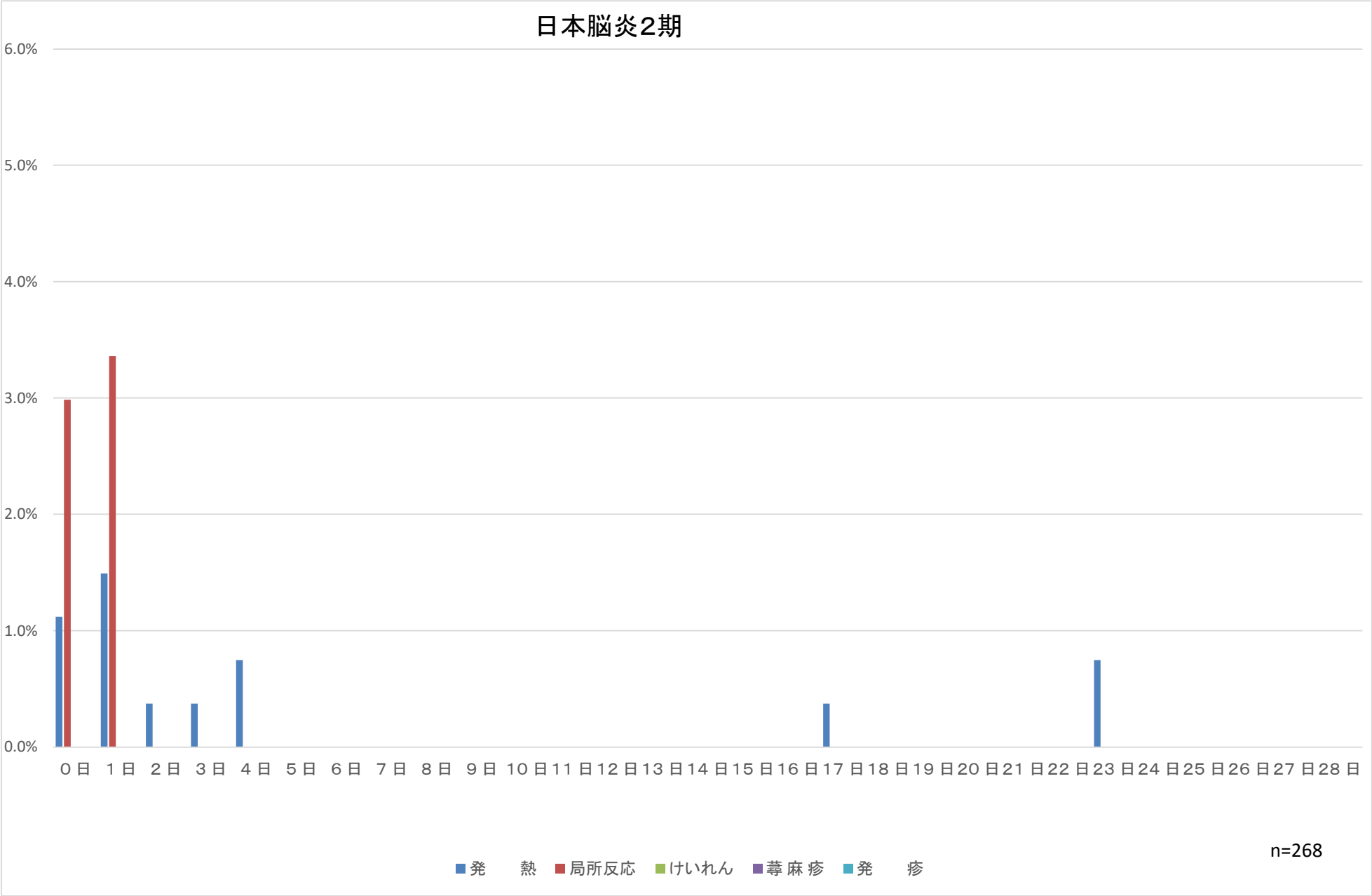
日本脳炎2期
6.0%
5.0%
4.0%
3.0%
2.0%
1.0%
0.0%
0日 1日 2日 3日 4日 5日 6日 7日 8日 9日 10日 11日 12日 13日 14日 15日 16日 17日 18日 19日 20日 21日 22日 23日 24日 25日 26日 27日 28日
n=268
発　熱
局所反応
けいれん
蕁麻疹
発　疹

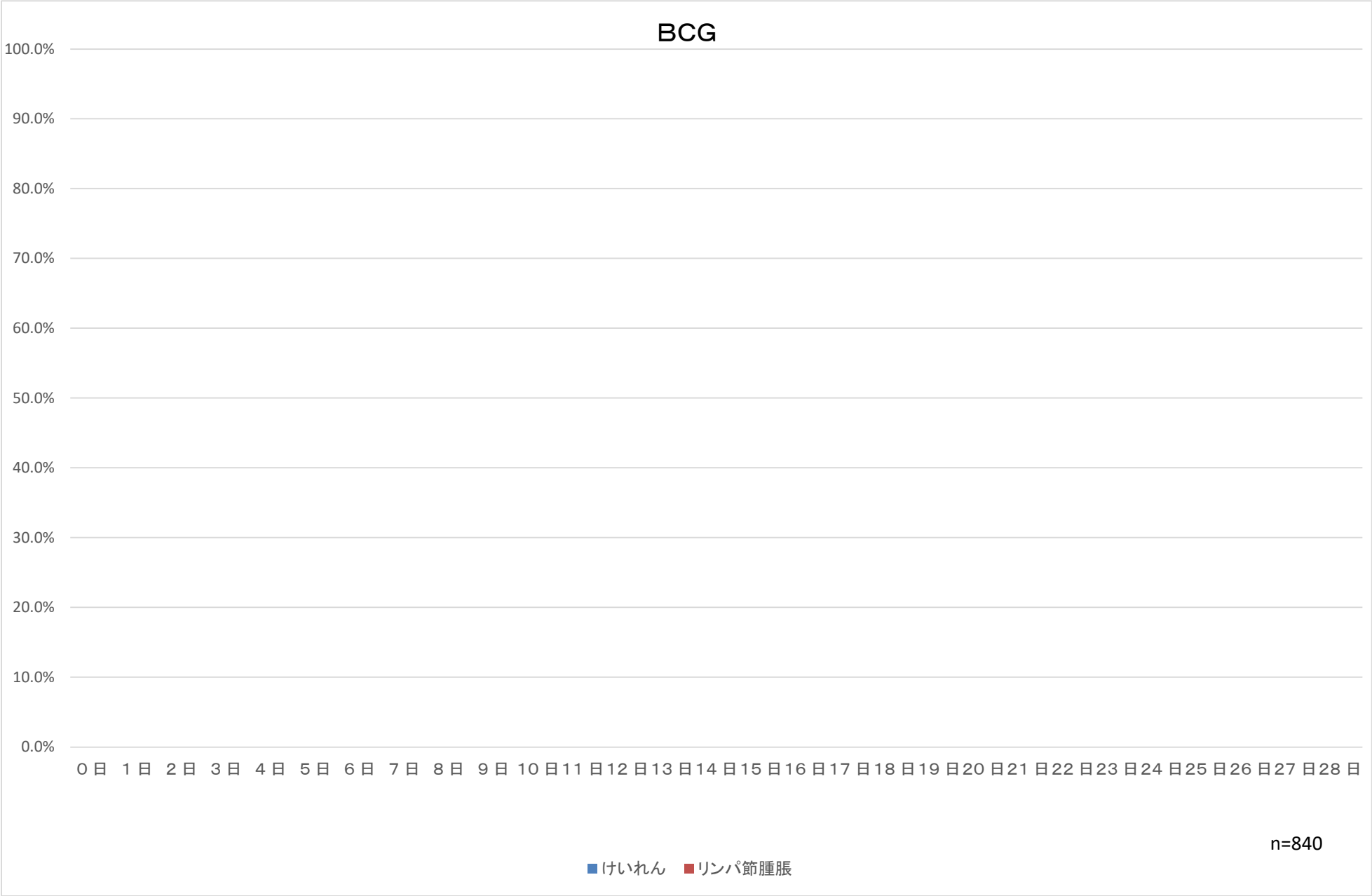
BCG
100.0%
90.0%
80.0%
70.0%
60.0%
50.0%
40.0%
30.0%
20.0%
10.0%
0.0%
０日 １日 ２日 ３日 ４日 ５日 ６日 ７日 ８日 ９日 10日 11日 12日 13日 14日 15日 16日 17日 18日 19日 20日 21日 22日 23日 24日 25日 26日 27日 28日
n=840
けいれん
リンパ節腫脹

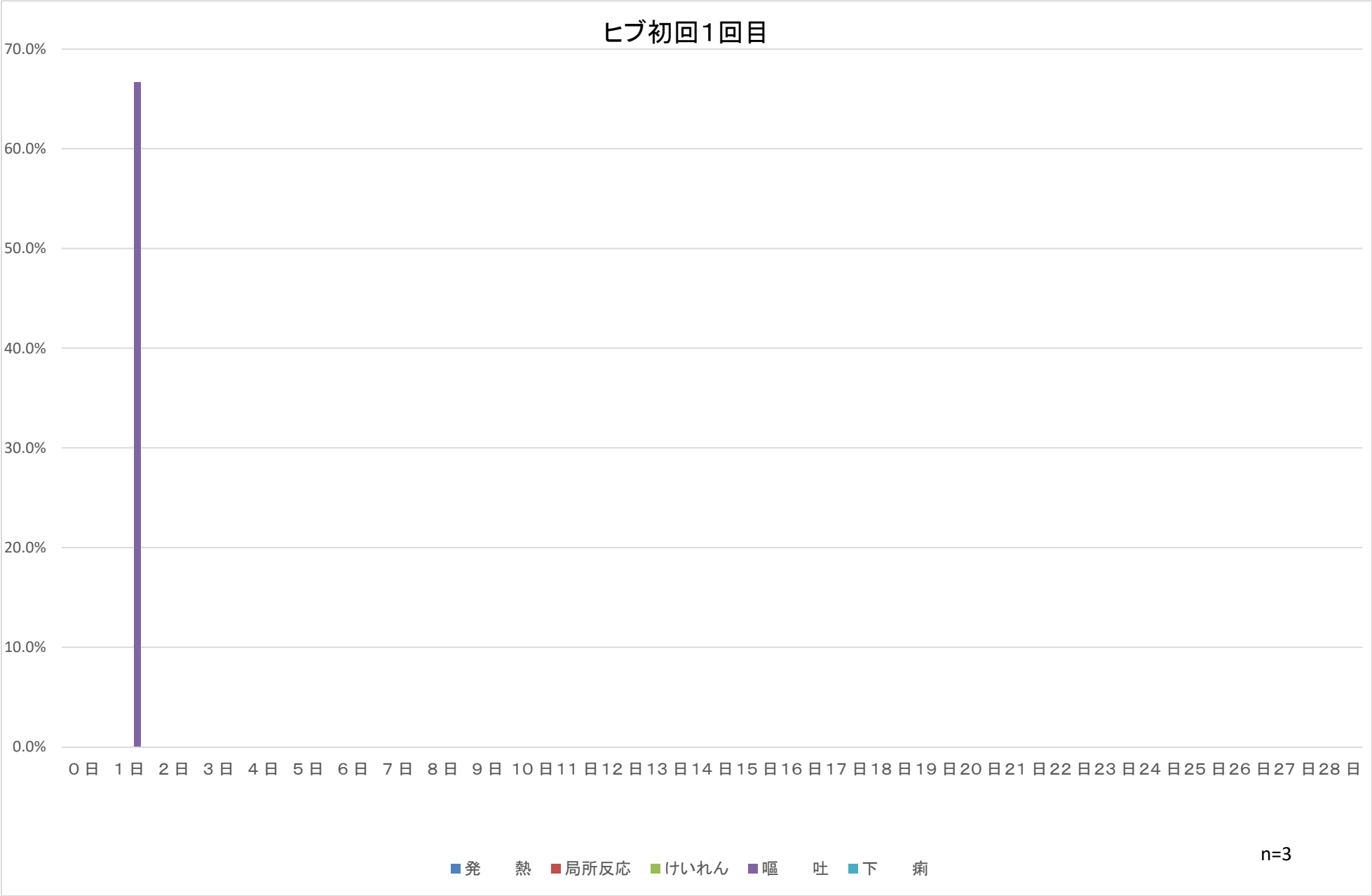
ヒブ初回１回目
70.0%
60.0%
50.0%
40.0%
30.0%
20.0%
10.0%
0.0%
０日 １日 ２日 ３日 ４日 ５日 ６日 ７日 ８日 ９日 10日 11日 12日 13日 14日 15日 16日 17日 18日 19日 20日 21日 22日 23日 24日 25日 26日 27日 28日
n=3
発　熱
局所反応
けいれん
嘔　吐
下　痢

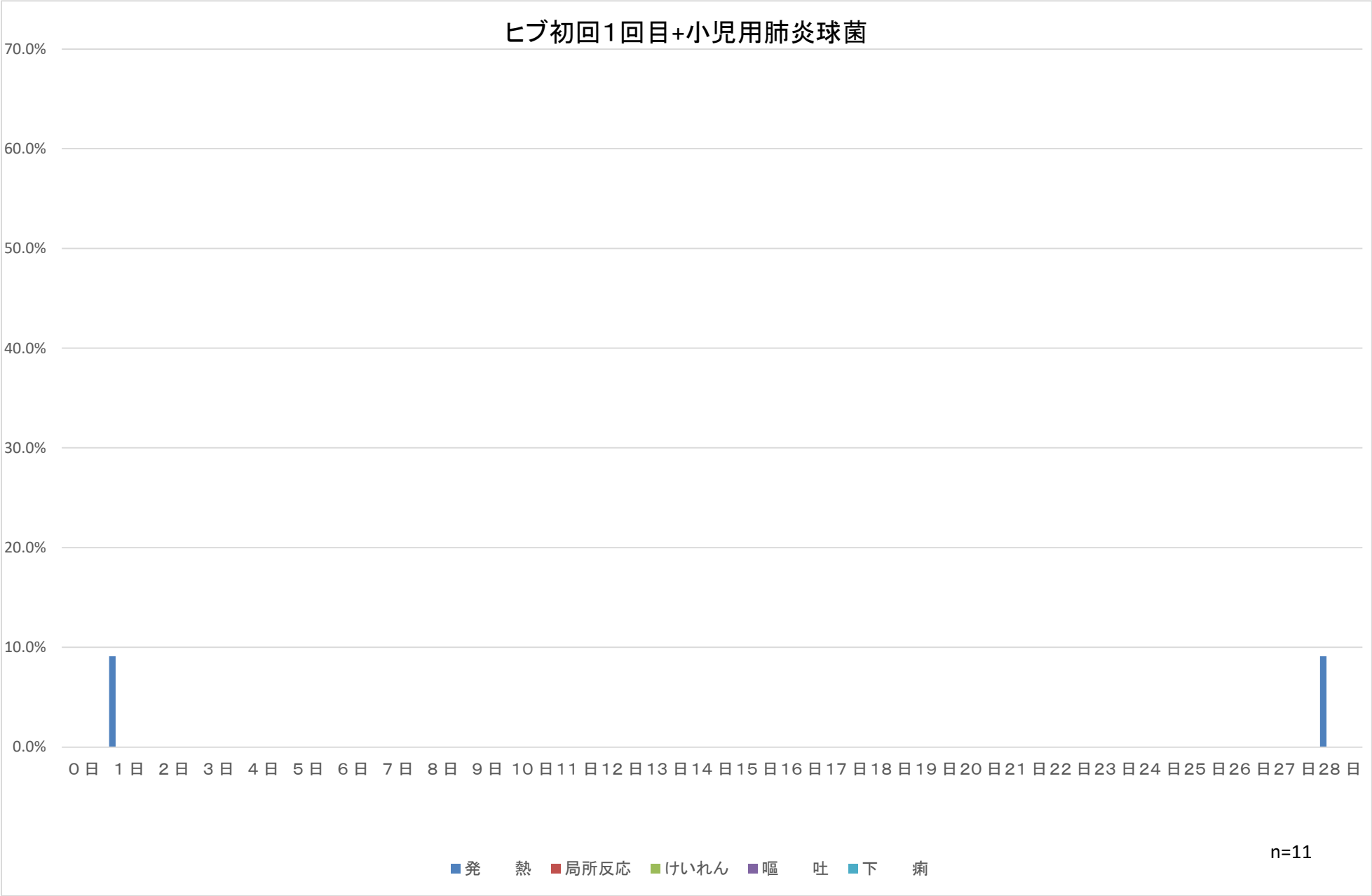
ヒブ初回1回目+小児用肺炎球菌
70.0%
60.0%
50.0%
40.0%
30.0%
20.0%
10.0%
0.0%
0日 1日 2日 3日 4日 5日 6日 7日 8日 9日 10日 11日 12日 13日 14日 15日 16日 17日 18日 19日 20日 21日 22日 23日 24日 25日 26日 27日 28日
n=11
発熱
局所反応
けいれん
嘔吐
下痢

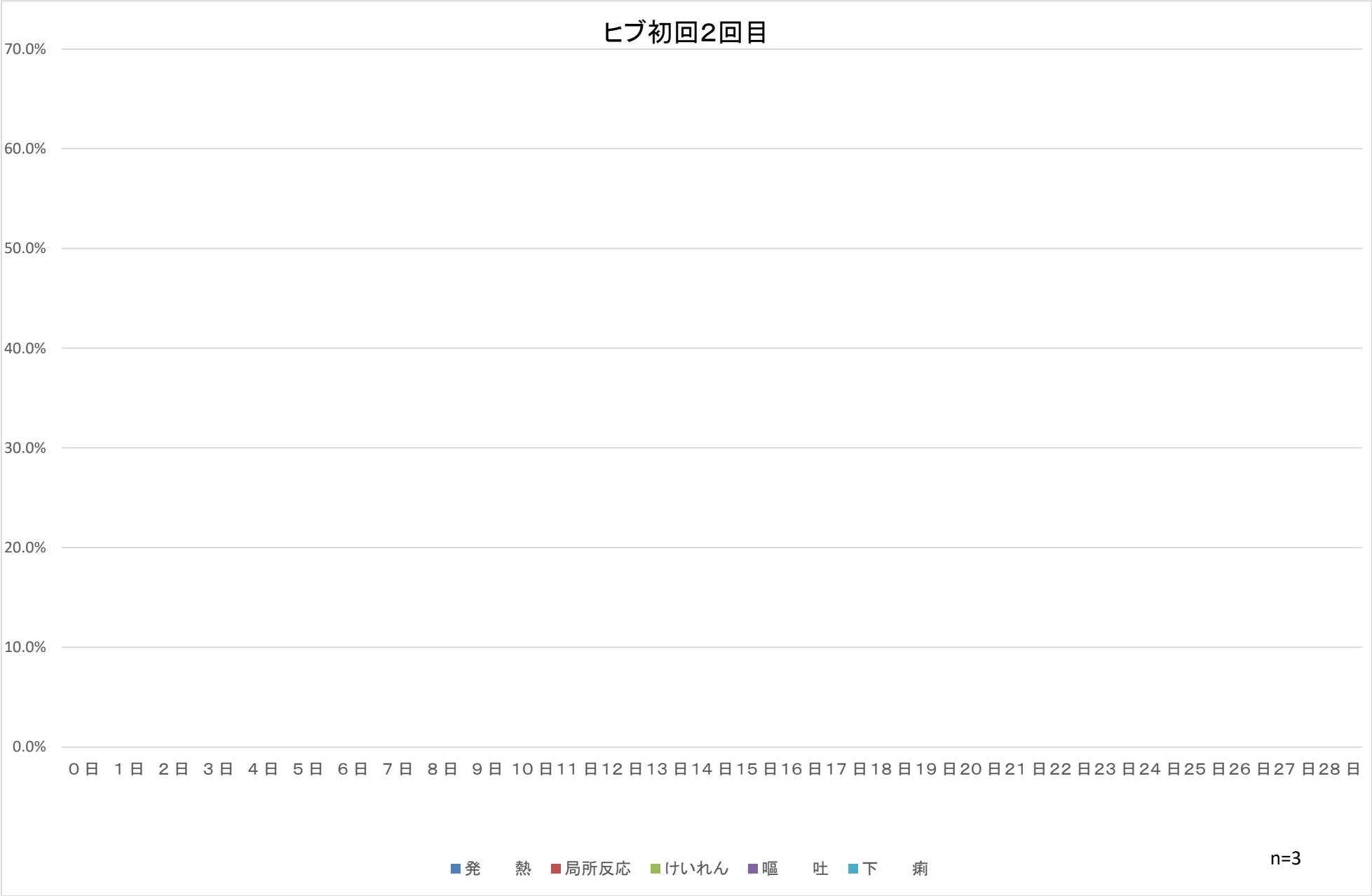
ヒブ初回2回目
70.0%
60.0%
50.0%
40.0%
30.0%
20.0%
10.0%
0.0%
0日 1日 2日 3日 4日 5日 6日 7日 8日 9日 10日 11日 12日 13日 14日 15日 16日 17日 18日 19日 20日 21日 22日 23日 24日 25日 26日 27日 28日
発熱
局所反応
けいれん
嘔吐
下痢
n=3

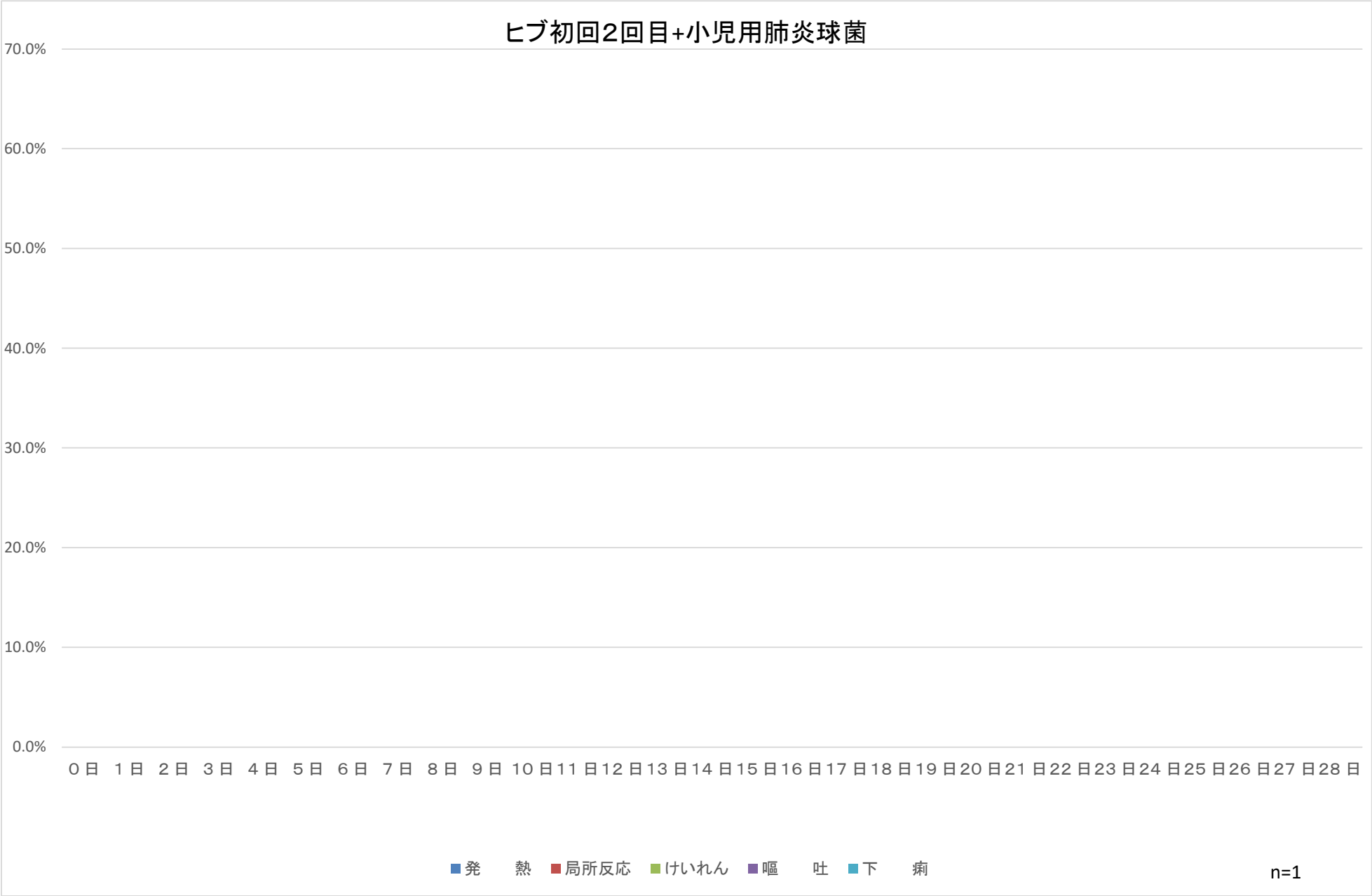
ヒブ初回2回目+小児用肺炎球菌
70.0%
60.0%
50.0%
40.0%
30.0%
20.0%
10.0%
0.0%
0日 1日 2日 3日 4日 5日 6日 7日 8日 9日 10日 11日 12日 13日 14日 15日 16日 17日 18日 19日 20日 21日 22日 23日 24日 25日 26日 27日 28日
発熱
局所反応
けいれん
嘔吐
下痢
n=1

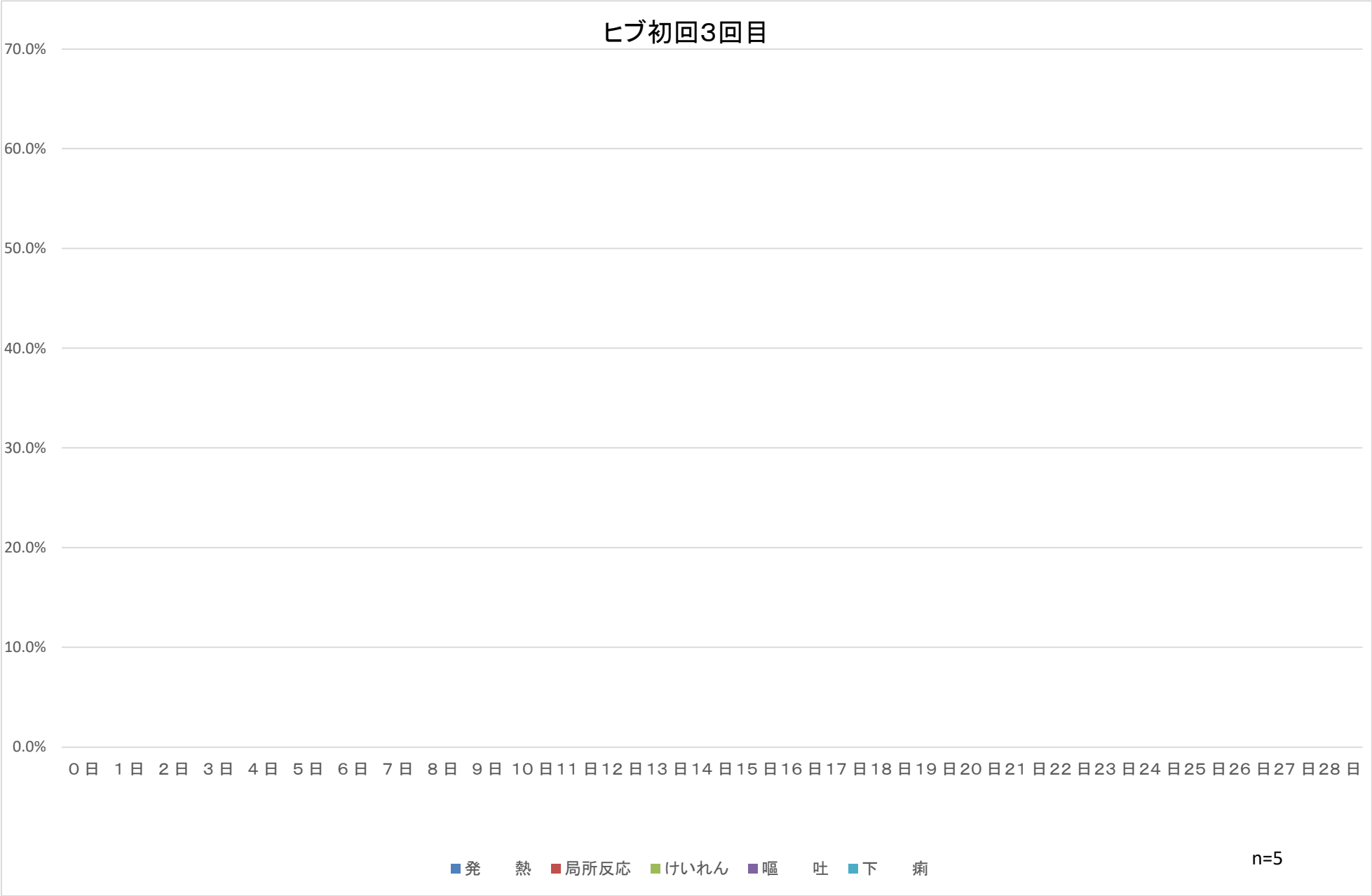
ヒブ初回3回目
70.0%
60.0%
50.0%
40.0%
30.0%
20.0%
10.0%
0.0%
0日 1日 2日 3日 4日 5日 6日 7日 8日 9日 10日 11日 12日 13日 14日 15日 16日 17日 18日 19日 20日 21日 22日 23日 24日 25日 26日 27日 28日
発熱
局所反応
けいれん
嘔吐
下痢
n=5

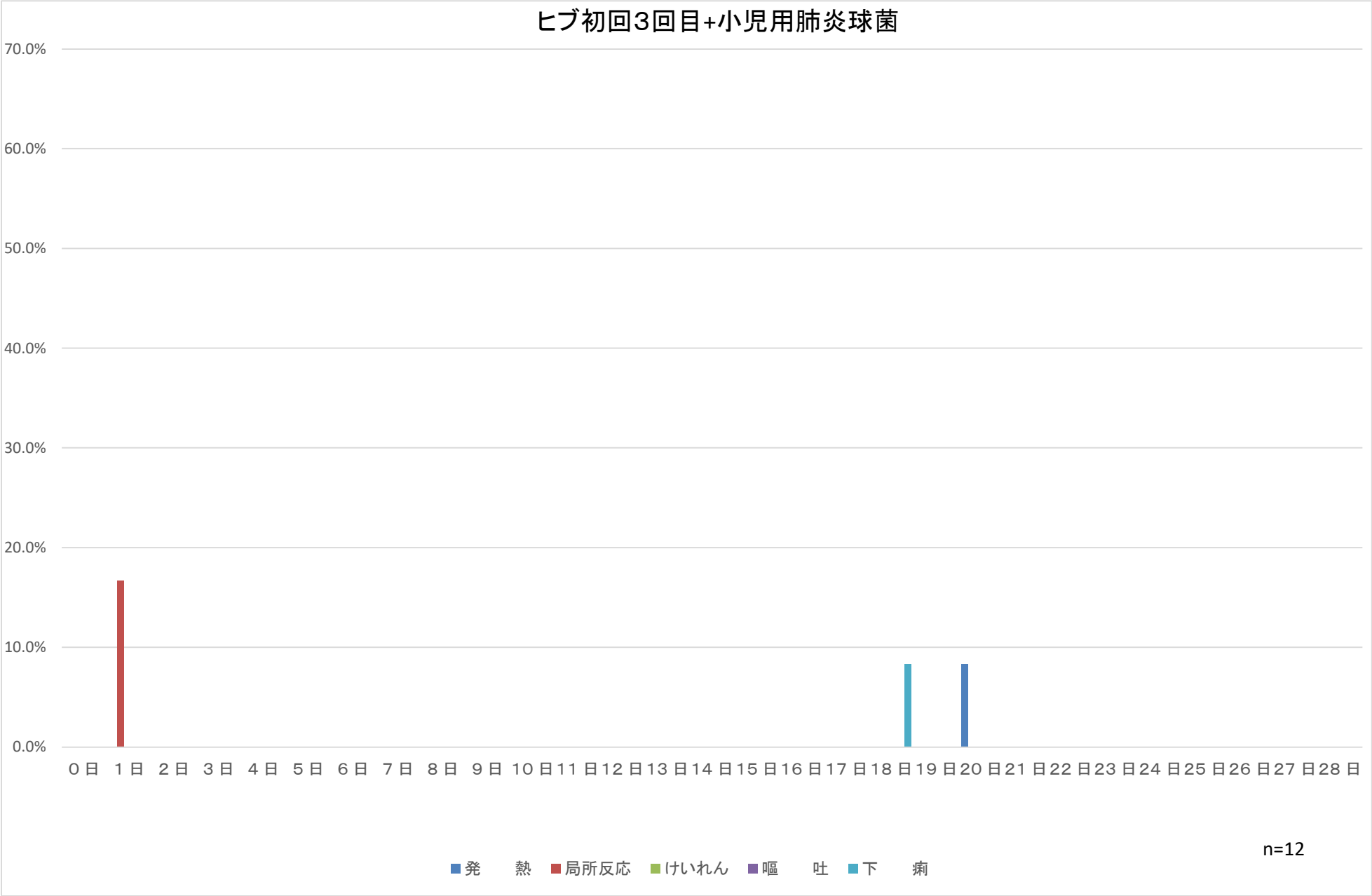
ヒブ初回3回目+小児用肺炎球菌
70.0%
60.0%
50.0%
40.0%
30.0%
20.0%
10.0%
0.0%
0日 1日 2日 3日 4日 5日 6日 7日 8日 9日 10日 11日 12日 13日 14日 15日 16日 17日 18日 19日 20日 21日 22日 23日 24日 25日 26日 27日 28日
n=12
発熱
局所反応
けいれん
嘔吐
下痢

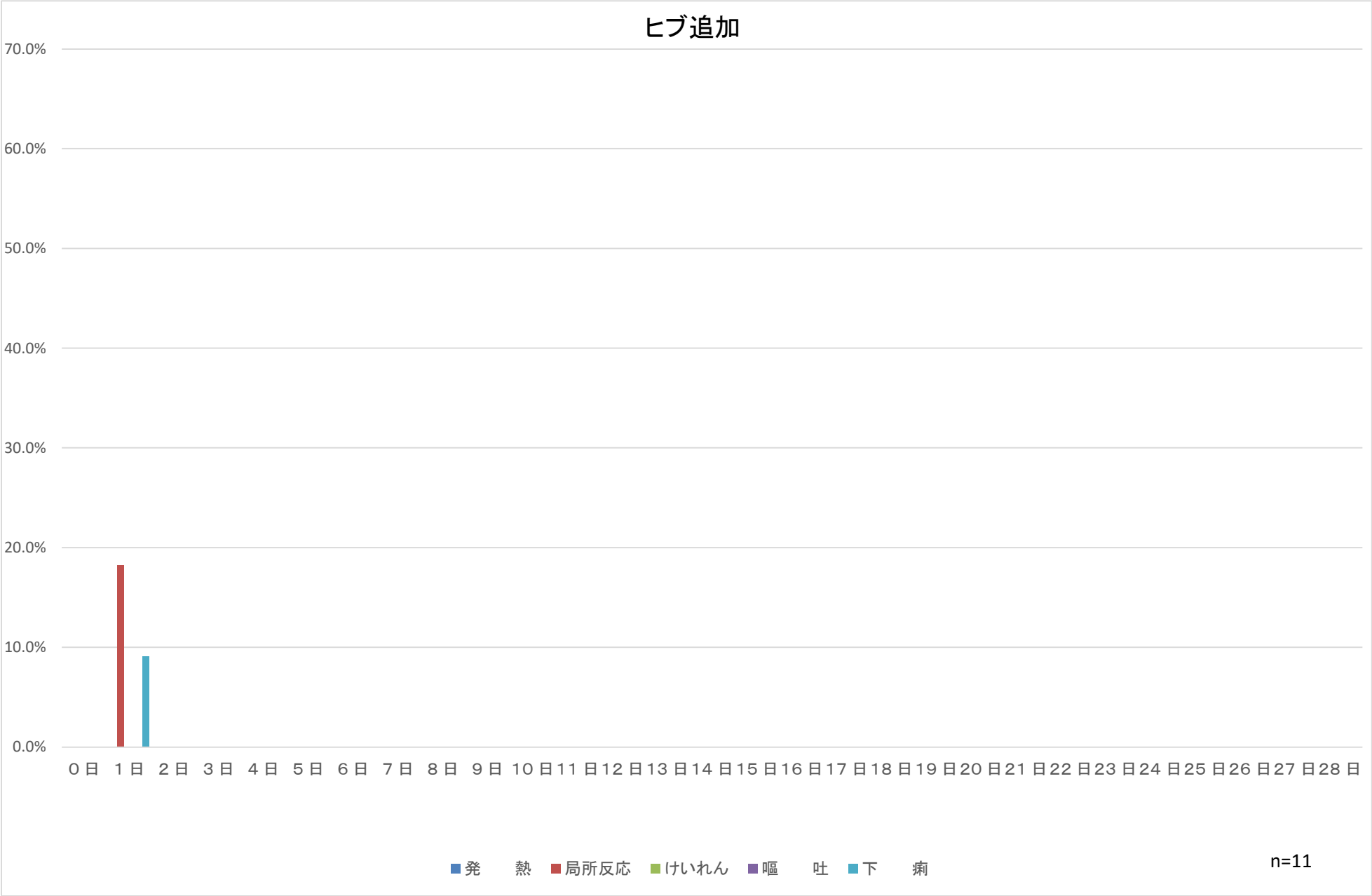
ヒブ追加
70.0%
60.0%
50.0%
40.0%
30.0%
20.0%
10.0%
0.0%
０日 １日 ２日 ３日 ４日 ５日 ６日 ７日 ８日 ９日 10日 11日 12日 13日 14日 15日 16日 17日 18日 19日 20日 21日 22日 23日 24日 25日 26日 27日 28日
発　熱
局所反応
けいれん
嘔　吐
下　痢
n=11

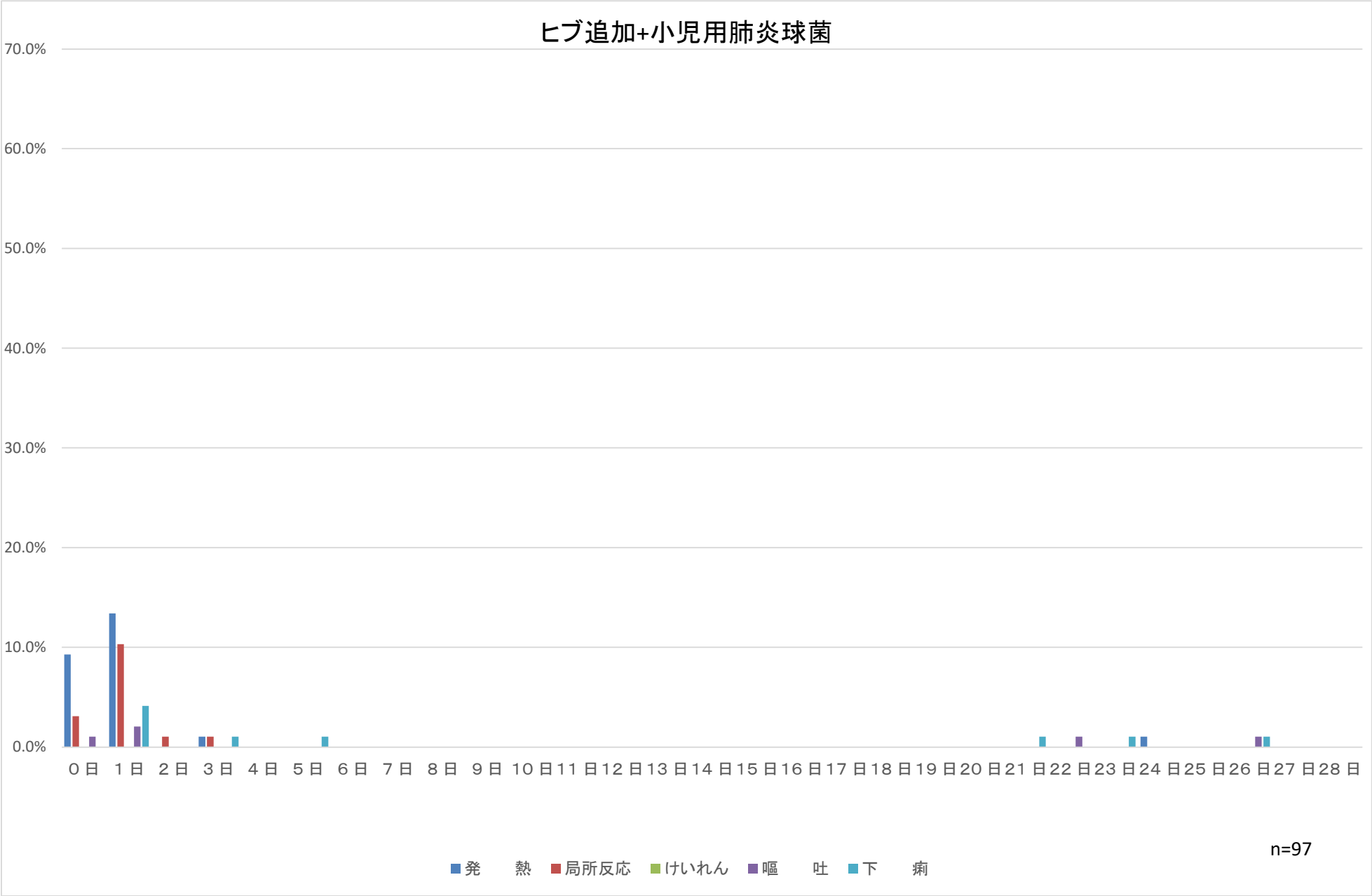
ヒブ追加+小児用肺炎球菌
70.0%
60.0%
50.0%
40.0%
30.0%
20.0%
10.0%
0.0%
0日 1日 2日 3日 4日 5日 6日 7日 8日 9日 10日 11日 12日 13日 14日 15日 16日 17日 18日 19日 20日 21日 22日 23日 24日 25日 26日 27日 28日
n=97
発熱
局所反応
けいれん
嘔吐
下痢

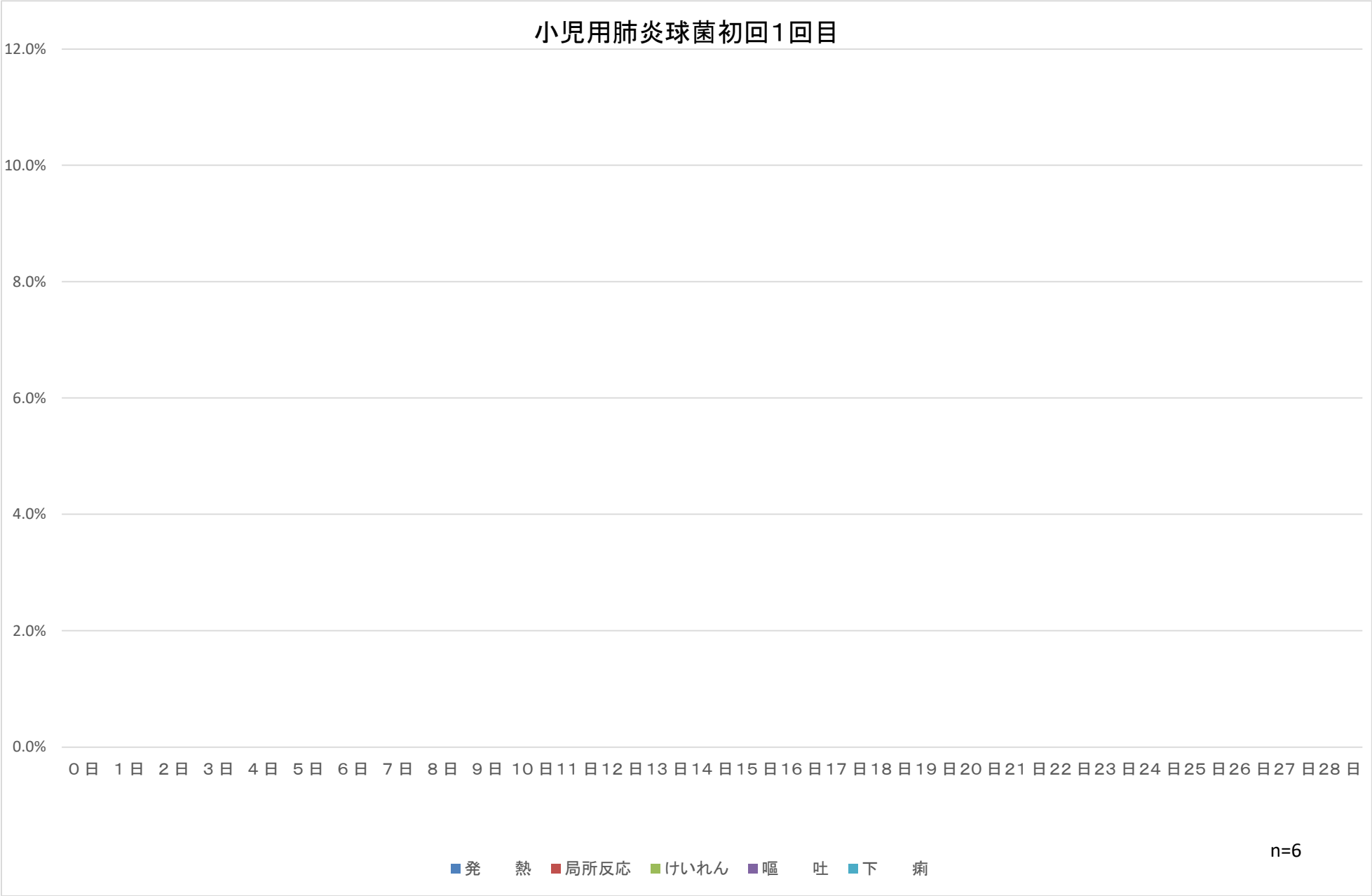
小児用肺炎球菌初回1回目
12.0%
10.0%
8.0%
6.0%
4.0%
2.0%
0.0%
０日 １日 ２日 ３日 ４日 ５日 ６日 ７日 ８日 ９日 10日 11日 12日 13日 14日 15日 16日 17日 18日 19日 20日 21日 22日 23日 24日 25日 26日 27日 28日
n=6
発　熱
局所反応
けいれん
嘔　吐
下　痢

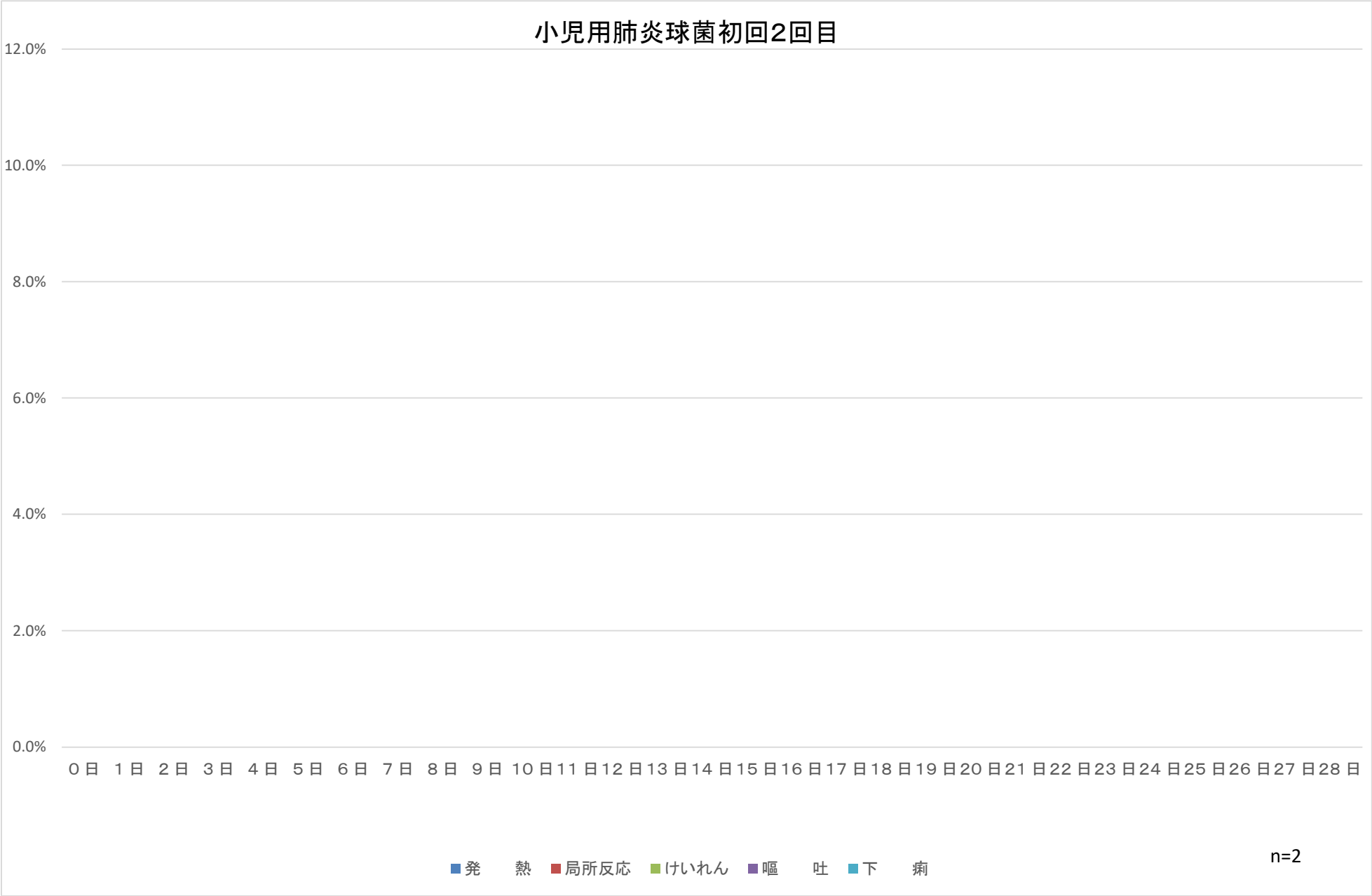
小児用肺炎球菌初回2回目
12.0%
10.0%
8.0%
6.0%
4.0%
2.0%
0.0%
０日 １日 ２日 ３日 ４日 ５日 ６日 ７日 ８日 ９日 10日 11日 12日 13日 14日 15日 16日 17日 18日 19日 20日 21日 22日 23日 24日 25日 26日 27日 28日
n=2
発　熱
局所反応
けいれん
嘔　吐
下　痢

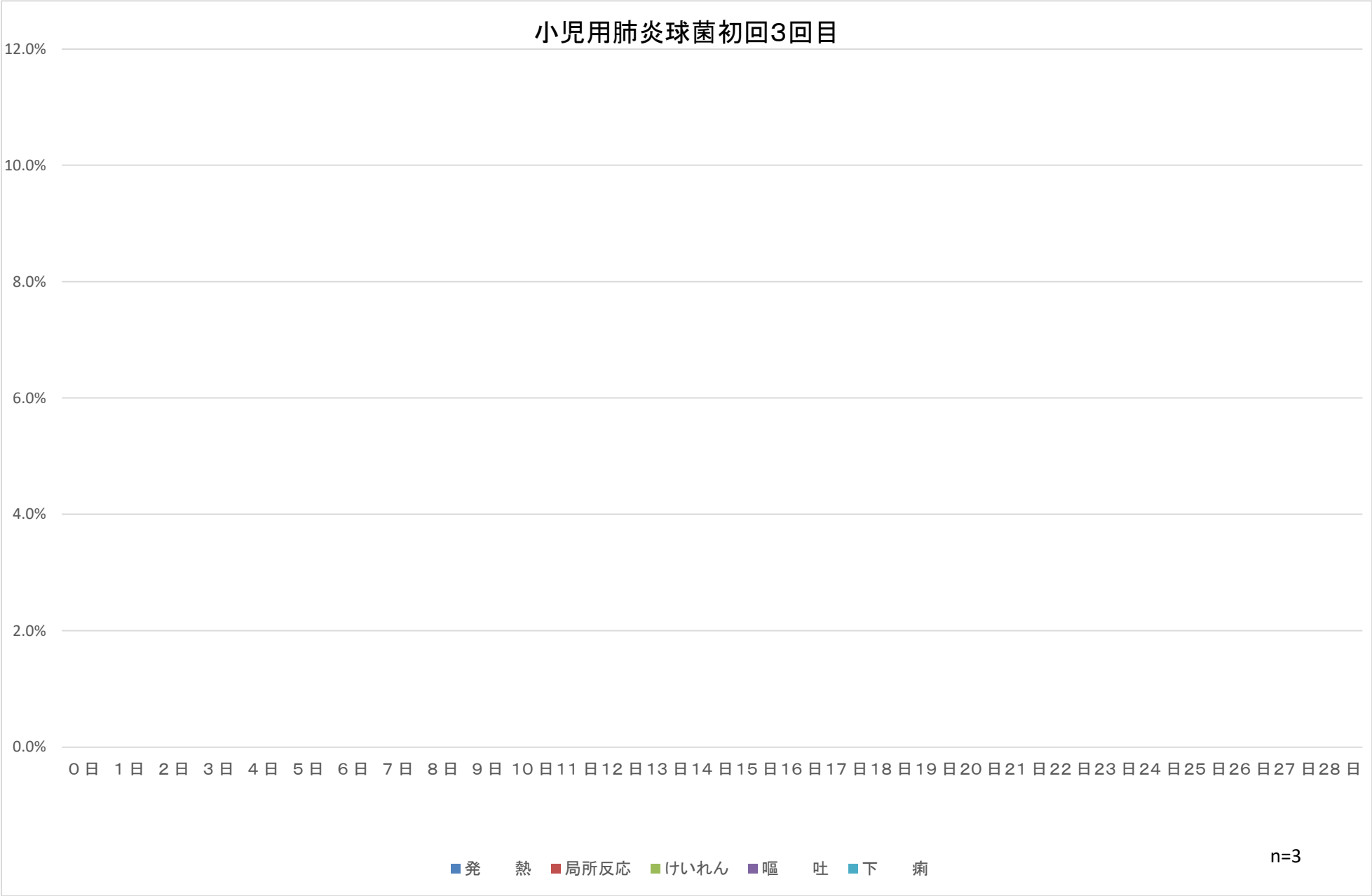
小児用肺炎球菌初回3回目
12.0%
10.0%
8.0%
6.0%
4.0%
2.0%
0.0%
0日 1日 2日 3日 4日 5日 6日 7日 8日 9日 10日 11日 12日 13日 14日 15日 16日 17日 18日 19日 20日 21日 22日 23日 24日 25日 26日 27日 28日
発熱
局所反応
けいれん
嘔吐
下痢
n=3

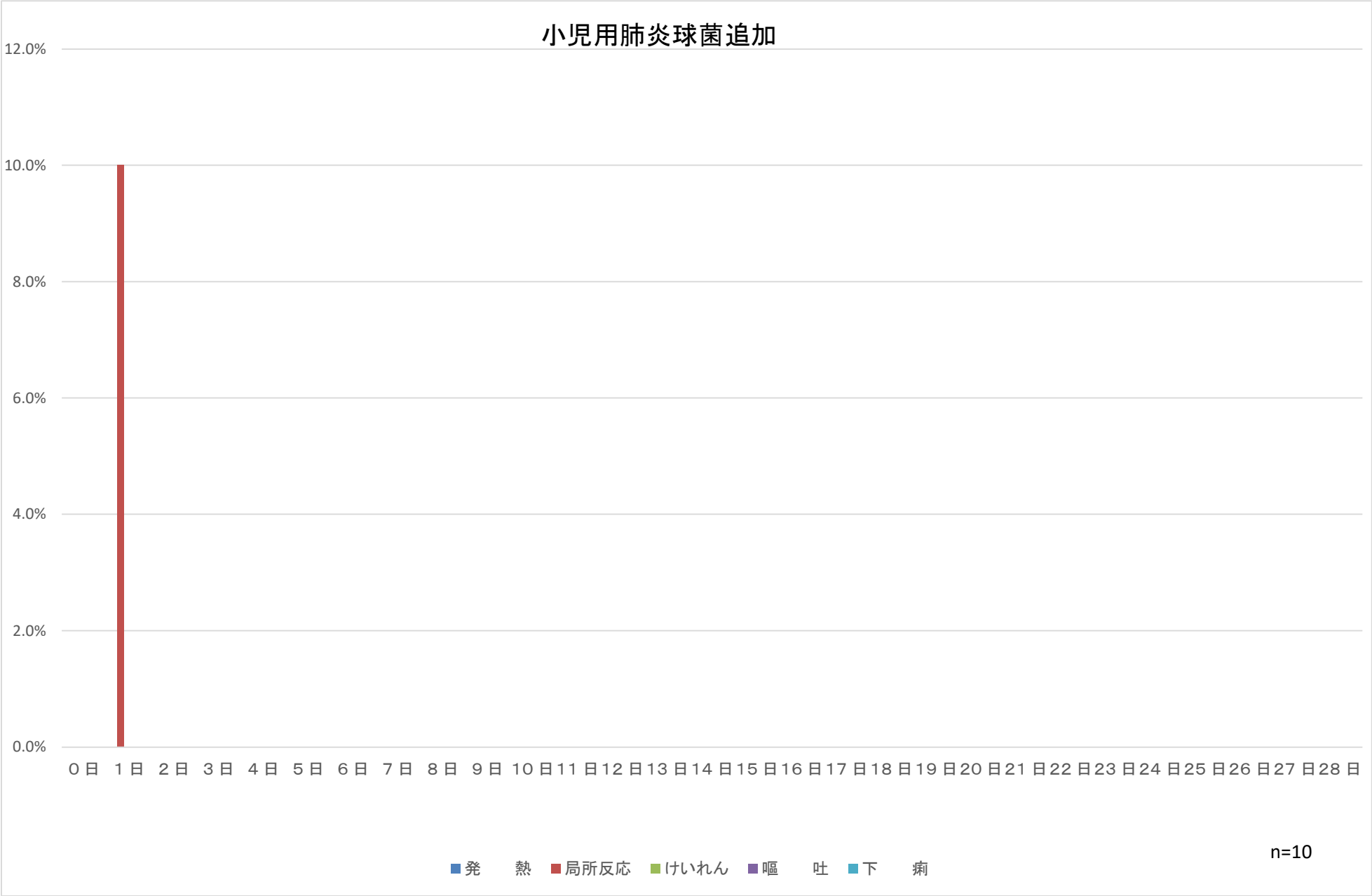
小児用肺炎球菌追加
12.0%
10.0%
8.0%
6.0%
4.0%
2.0%
0.0%
０日 １日 ２日 ３日 ４日 ５日 ６日 ７日 ８日 ９日 10日 11日 12日 13日 14日 15日 16日 17日 18日 19日 20日 21日 22日 23日 24日 25日 26日 27日 28日
n=10
発　熱
局所反応
けいれん
嘔　吐
下　痢

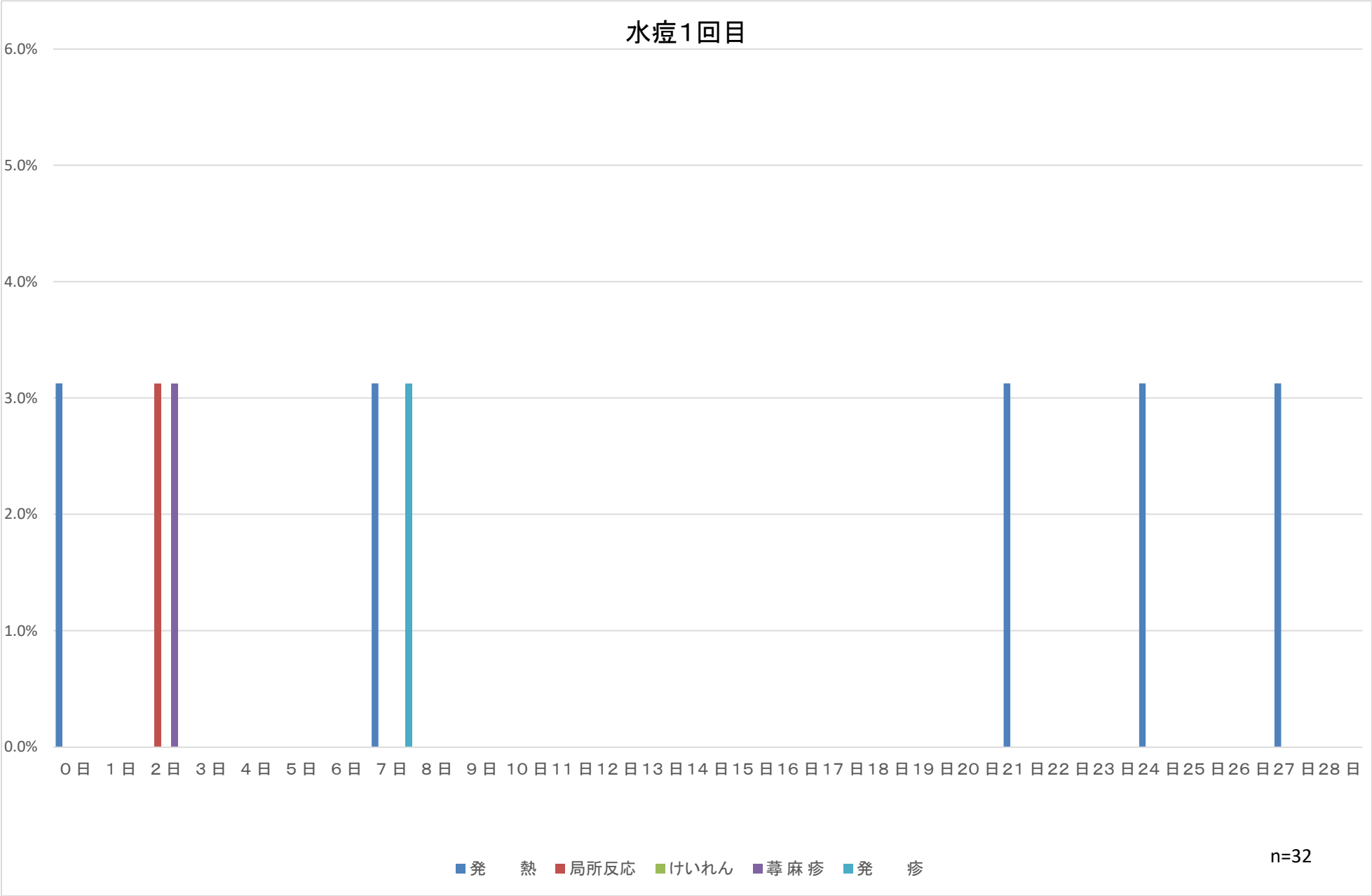
水痘1回目
6.0%
5.0%
4.0%
3.0%
2.0%
1.0%
0.0%
0日 1日 2日 3日 4日 5日 6日 7日 8日 9日 10日 11日 12日 13日 14日 15日 16日 17日 18日 19日 20日 21日 22日 23日 24日 25日 26日 27日 28日
n=32
発　熱
局所反応
けいれん
蕁麻疹
発　疹

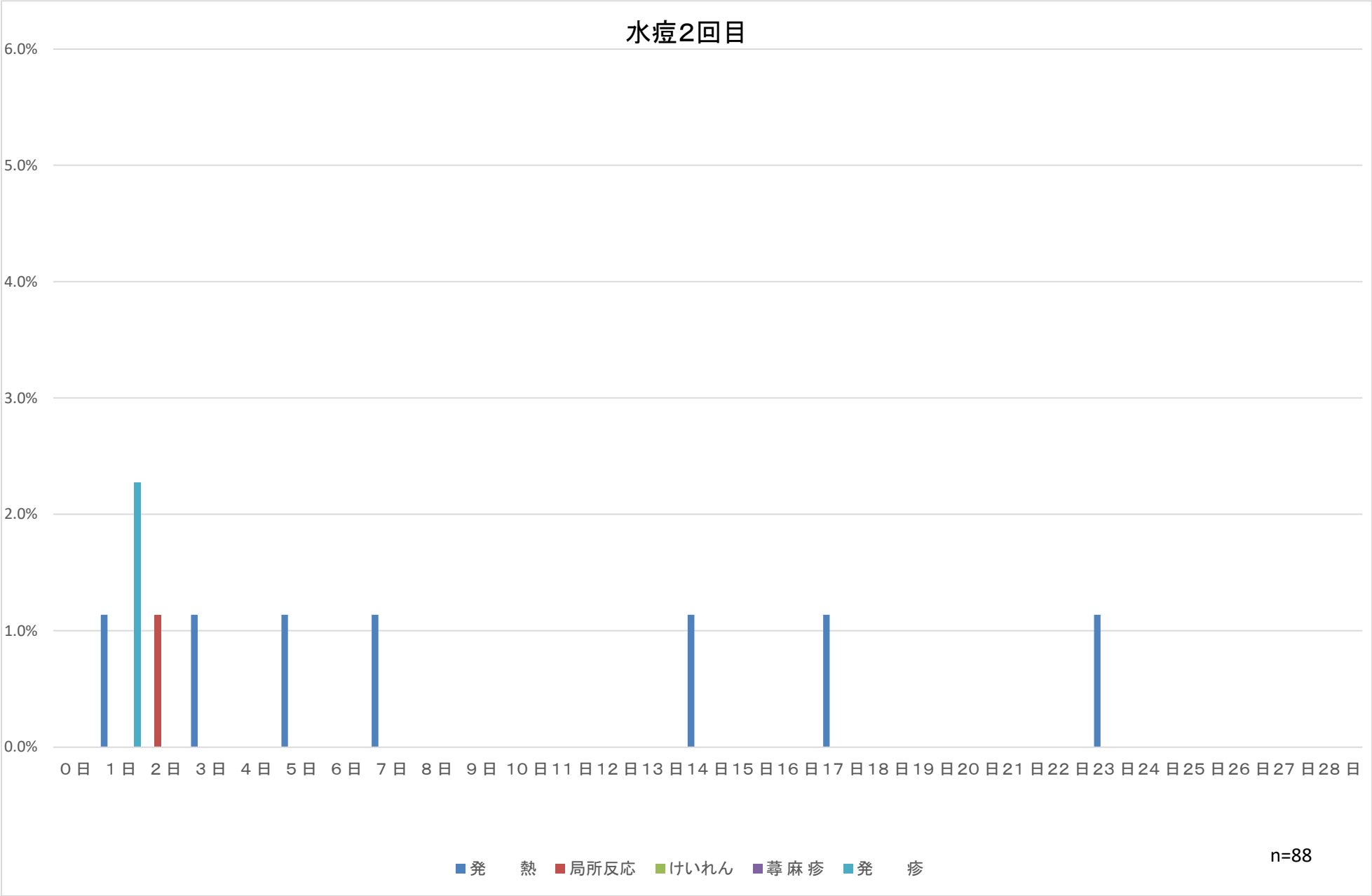
水痘2回目
6.0%
5.0%
4.0%
3.0%
2.0%
1.0%
0.0%
0日 1日 2日 3日 4日 5日 6日 7日 8日 9日 10日 11日 12日 13日 14日 15日 16日 17日 18日 19日 20日 21日 22日 23日 24日 25日 26日 27日 28日
発　熱
局所反応
けいれん
蕁麻疹
発　疹
n=88

B型肝炎1回目
20.0%
18.0%
16.0%
14.0%
12.0%
10.0%
8.0%
6.0%
4.0%
2.0%
0.0%
0日 1日 2日 3日 4日 5日 6日 7日 8日 9日 10日 11日 12日 13日 14日 15日 16日 17日 18日 19日 20日 21日 22日 23日 24日 25日 26日 27日 28日
発熱
局所反応
けいれん
嘔吐
下痢
せき鼻水
蕁麻疹
発疹
n=11

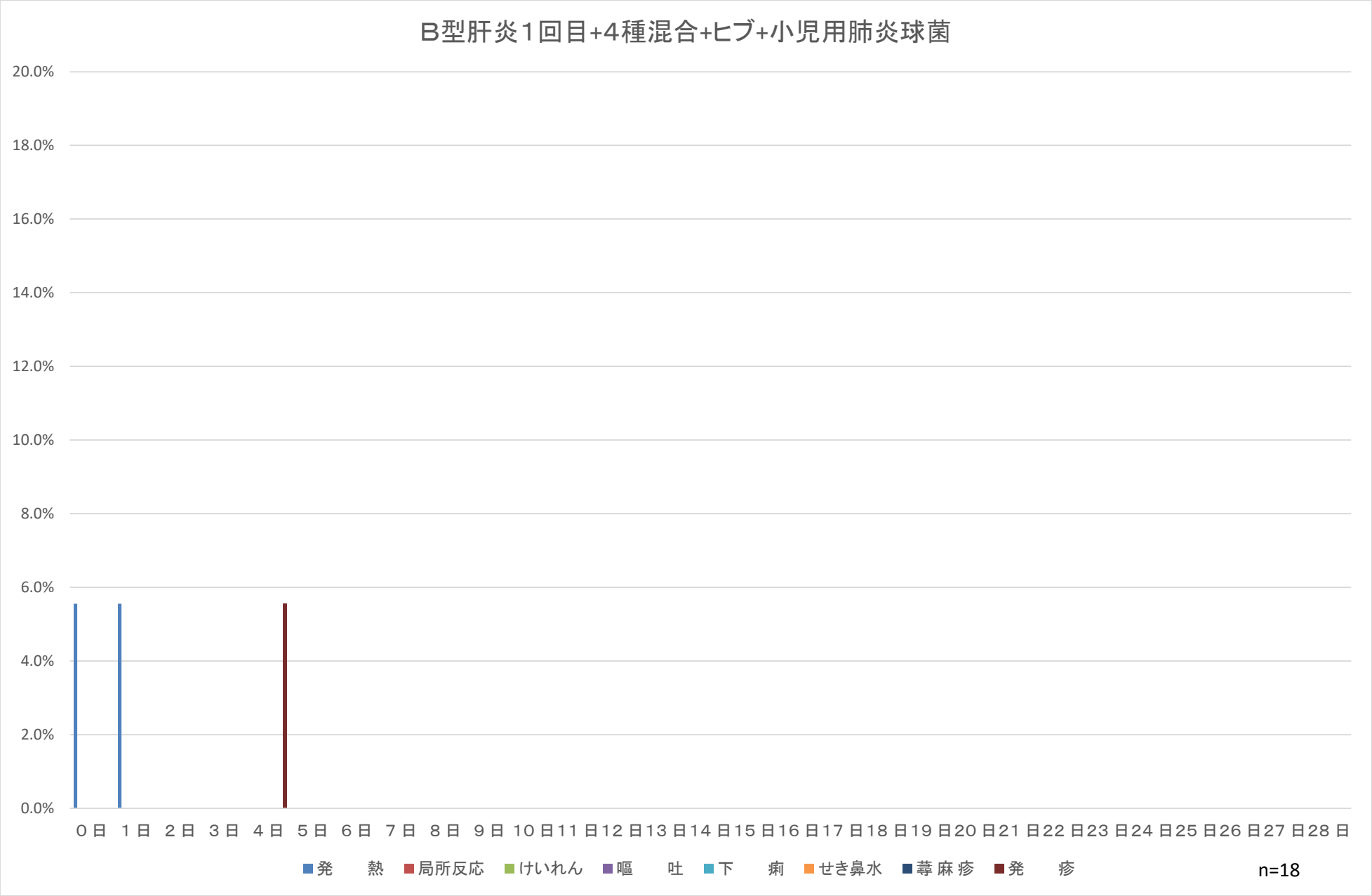
B型肝炎1回目+4種混合+ヒブ+小児用肺炎球菌
20.0%
18.0%
16.0%
14.0%
12.0%
10.0%
8.0%
6.0%
4.0%
2.0%
0.0%
0日 1日 2日 3日 4日 5日 6日 7日 8日 9日 10日 11日 12日 13日 14日 15日 16日 17日 18日 19日 20日 21日 22日 23日 24日 25日 26日 27日 28日
発熱
局所反応
けいれん
嘔吐
下痢
せき鼻水
蕁麻疹
発疹
n=18

B型肝炎2回目
20.0%
18.0%
16.0%
14.0%
12.0%
10.0%
8.0%
6.0%
4.0%
2.0%
0.0%
０日 １日 ２日 ３日 ４日 ５日 ６日 ７日 ８日 ９日 10日 11日 12日 13日 14日 15日 16日 17日 18日 19日 20日 21日 22日 23日 24日 25日 26日 27日 28日
発熱
局所反応
けいれん
嘔吐
下痢
せき鼻水
蕁麻疹
発疹
n=3

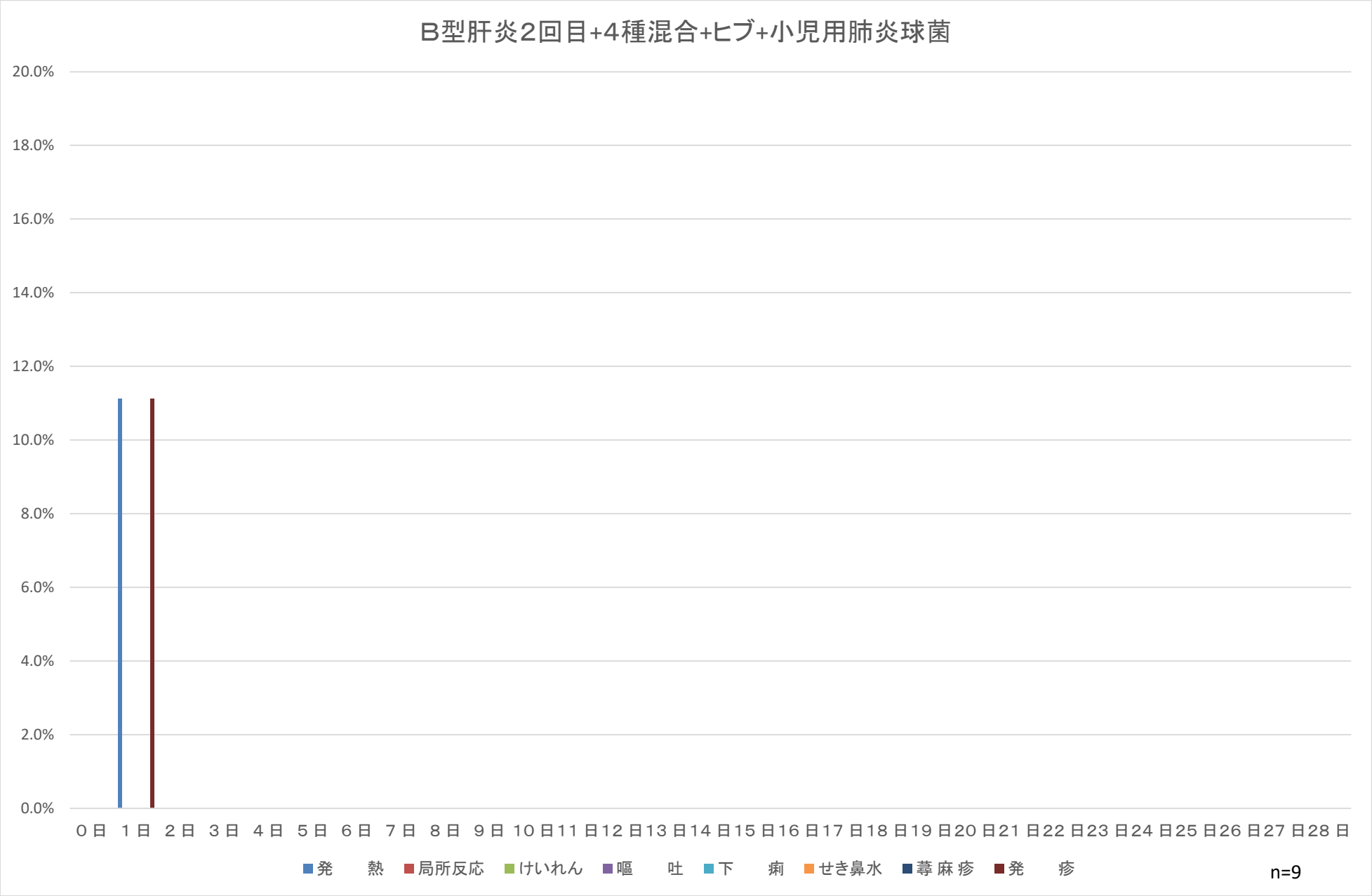
B型肝炎2回目+4種混合+ヒブ+小児用肺炎球菌
20.0%
18.0%
16.0%
14.0%
12.0%
10.0%
8.0%
6.0%
4.0%
2.0%
0.0%
0日 1日 2日 3日 4日 5日 6日 7日 8日 9日 10日 11日 12日 13日 14日 15日 16日 17日 18日 19日 20日 21日 22日 23日 24日 25日 26日 27日 28日
発熱
局所反応
けいれん
嘔吐
下痢
せき鼻水
蕁麻疹
発疹
n=9

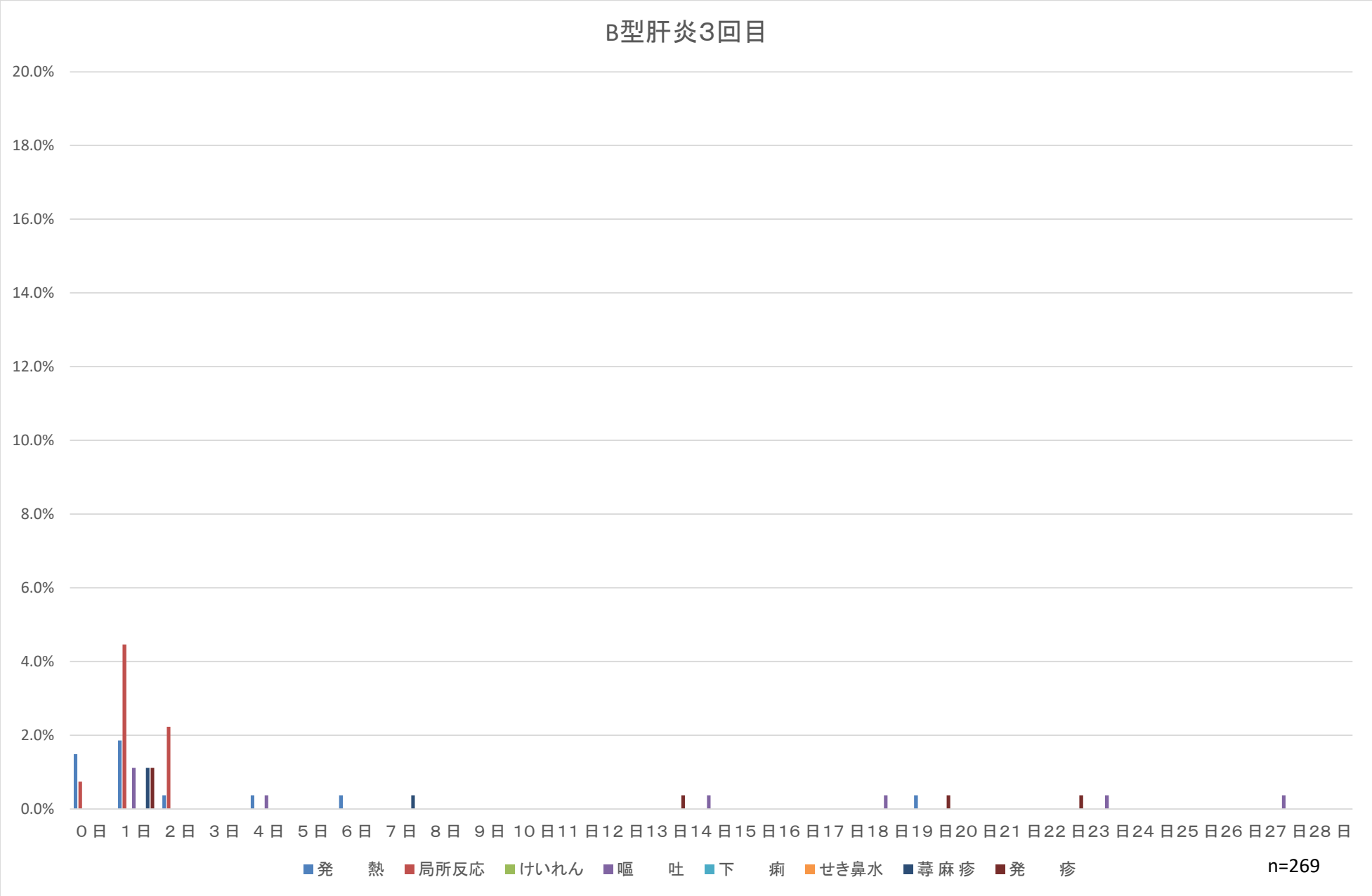
B型肝炎3回目
20.0%
18.0%
16.0%
14.0%
12.0%
10.0%
8.0%
6.0%
4.0%
2.0%
0.0%
0日 1日 2日 3日 4日 5日 6日 7日 8日 9日 10日 11日 12日 13日 14日 15日 16日 17日 18日 19日 20日 21日 22日 23日 24日 25日 26日 27日 28日
発熱
局所反応
けいれん
嘔吐
下痢
せき鼻水
蕁麻疹
発疹
n=269

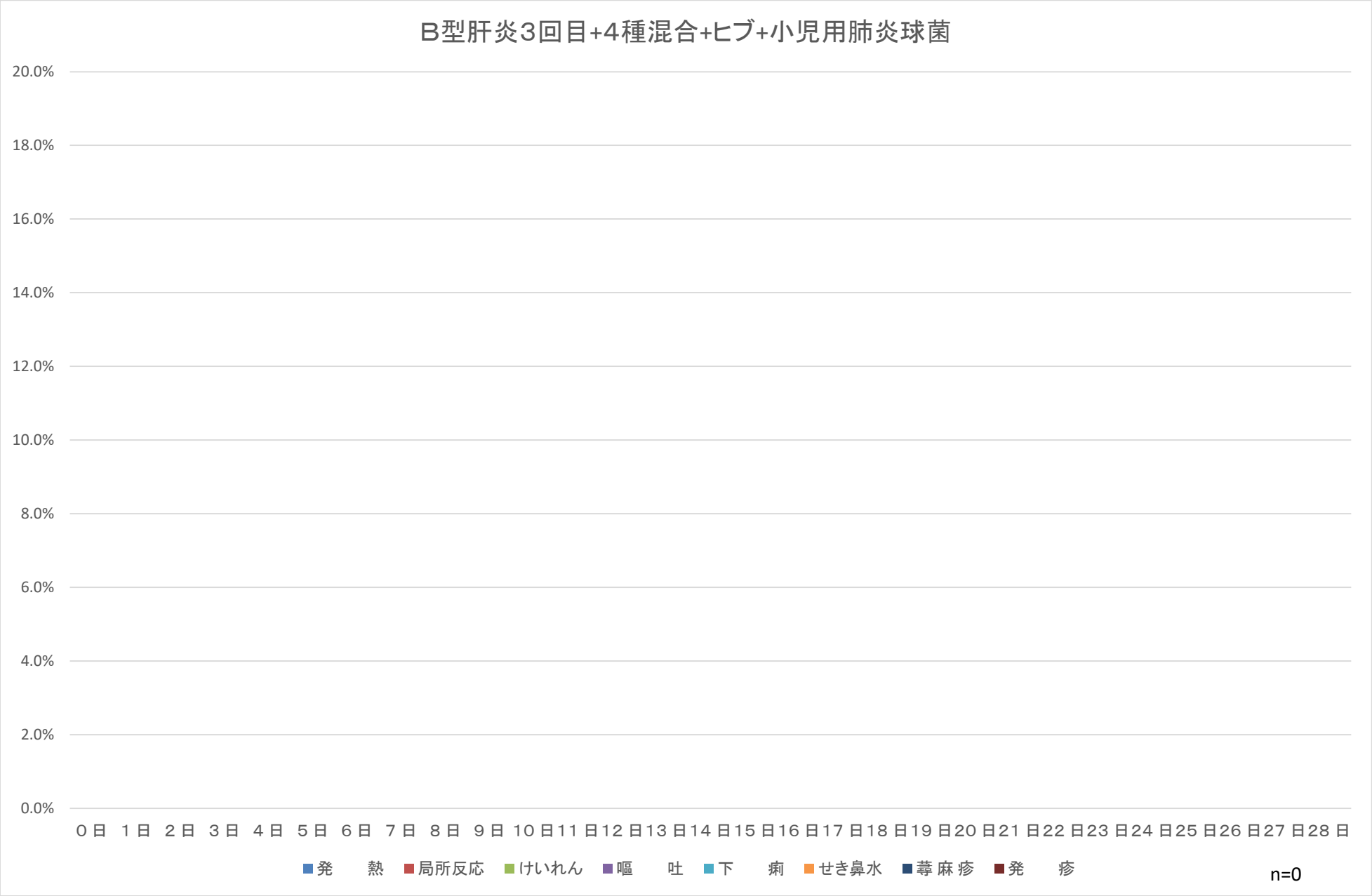
B型肝炎3回目+4種混合+ヒブ+小児用肺炎球菌
20.0%
18.0%
16.0%
14.0%
12.0%
10.0%
8.0%
6.0%
4.0%
2.0%
0.0%
0日 1日 2日 3日 4日 5日 6日 7日 8日 9日 10日 11日 12日 13日 14日 15日 16日 17日 18日 19日 20日 21日 22日 23日 24日 25日 26日 27日 28日
発熱
局所反応
けいれん
嘔吐
下痢
せき鼻水
蕁麻疹
発疹
n=0

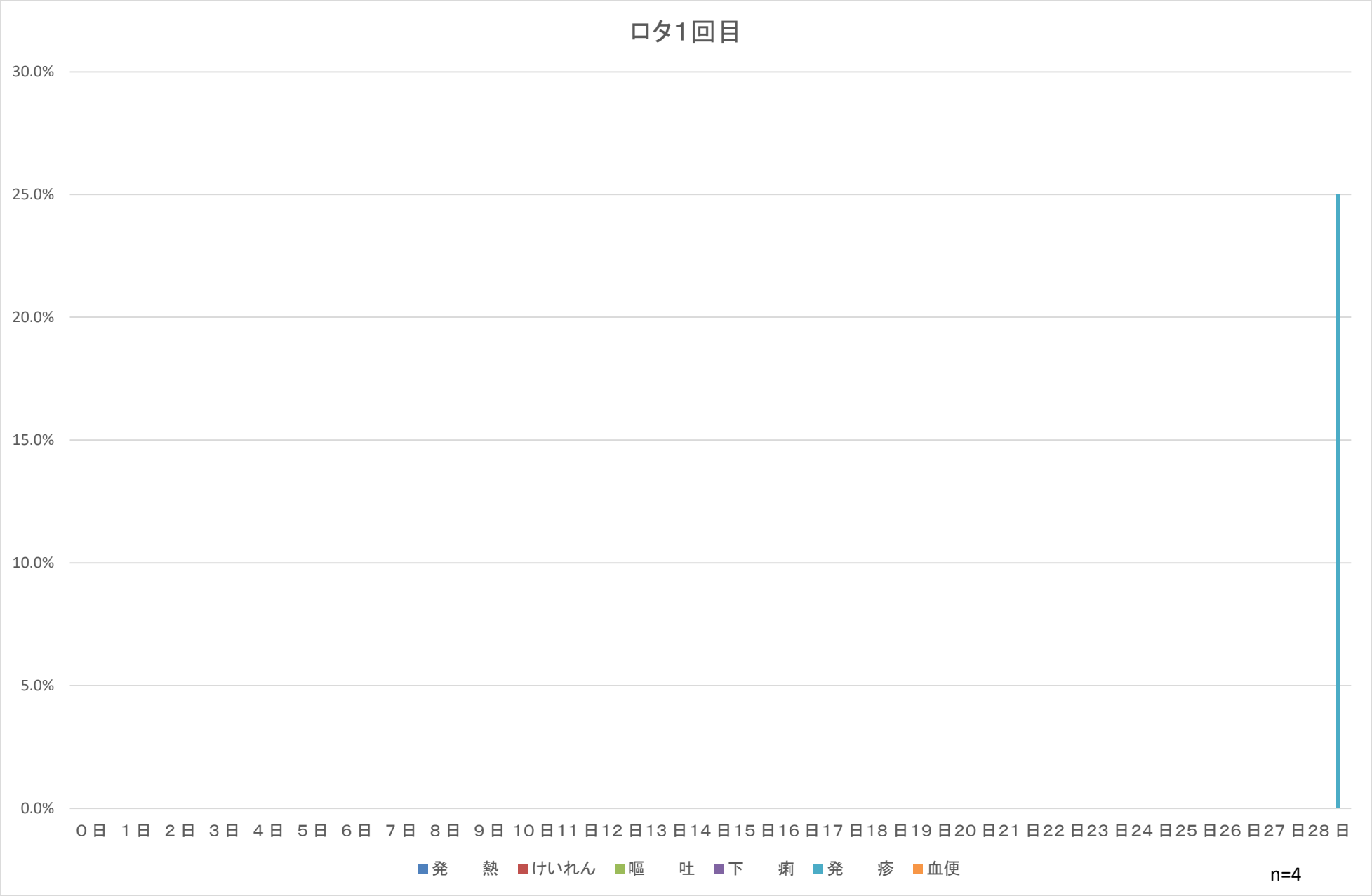
ロタ1回目
30.0%
25.0%
20.0%
15.0%
10.0%
5.0%
0.0%
0日 1日 2日 3日 4日 5日 6日 7日 8日 9日 10日 11日 12日 13日 14日 15日 16日 17日 18日 19日 20日 21日 22日 23日 24日 25日 26日 27日 28日
発熱
けいれん
嘔吐
下痢
発疹
血便
n=4

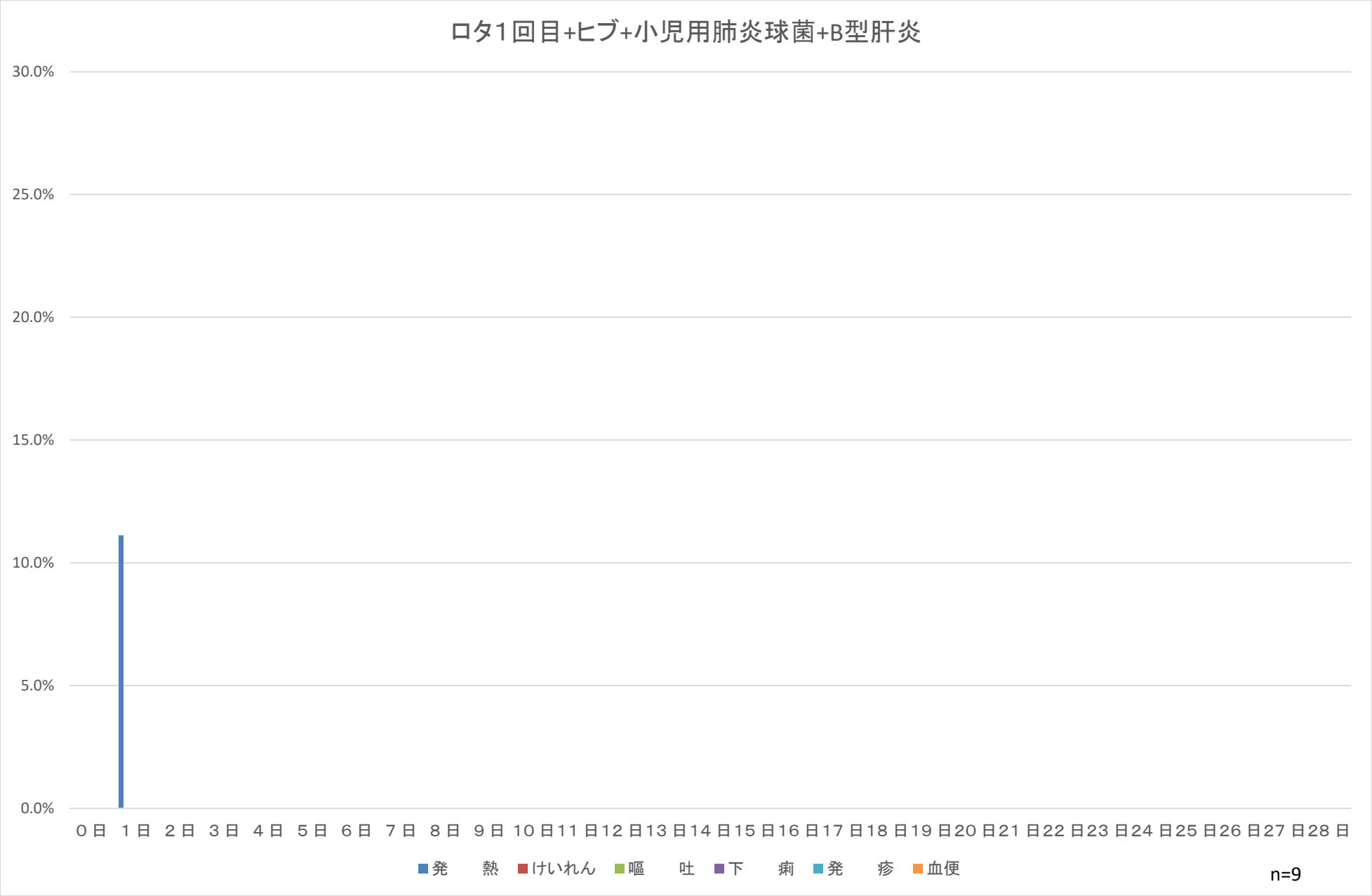
ロタ1回目+ヒブ+小児用肺炎球菌+B型肝炎
30.0%
25.0%
20.0%
15.0%
10.0%
5.0%
0.0%
0日 1日 2日 3日 4日 5日 6日 7日 8日 9日 10日 11日 12日 13日 14日 15日 16日 17日 18日 19日 20日 21日 22日 23日 24日 25日 26日 27日 28日
発熱
けいれん
嘔吐
下痢
発疹
血便
n=9

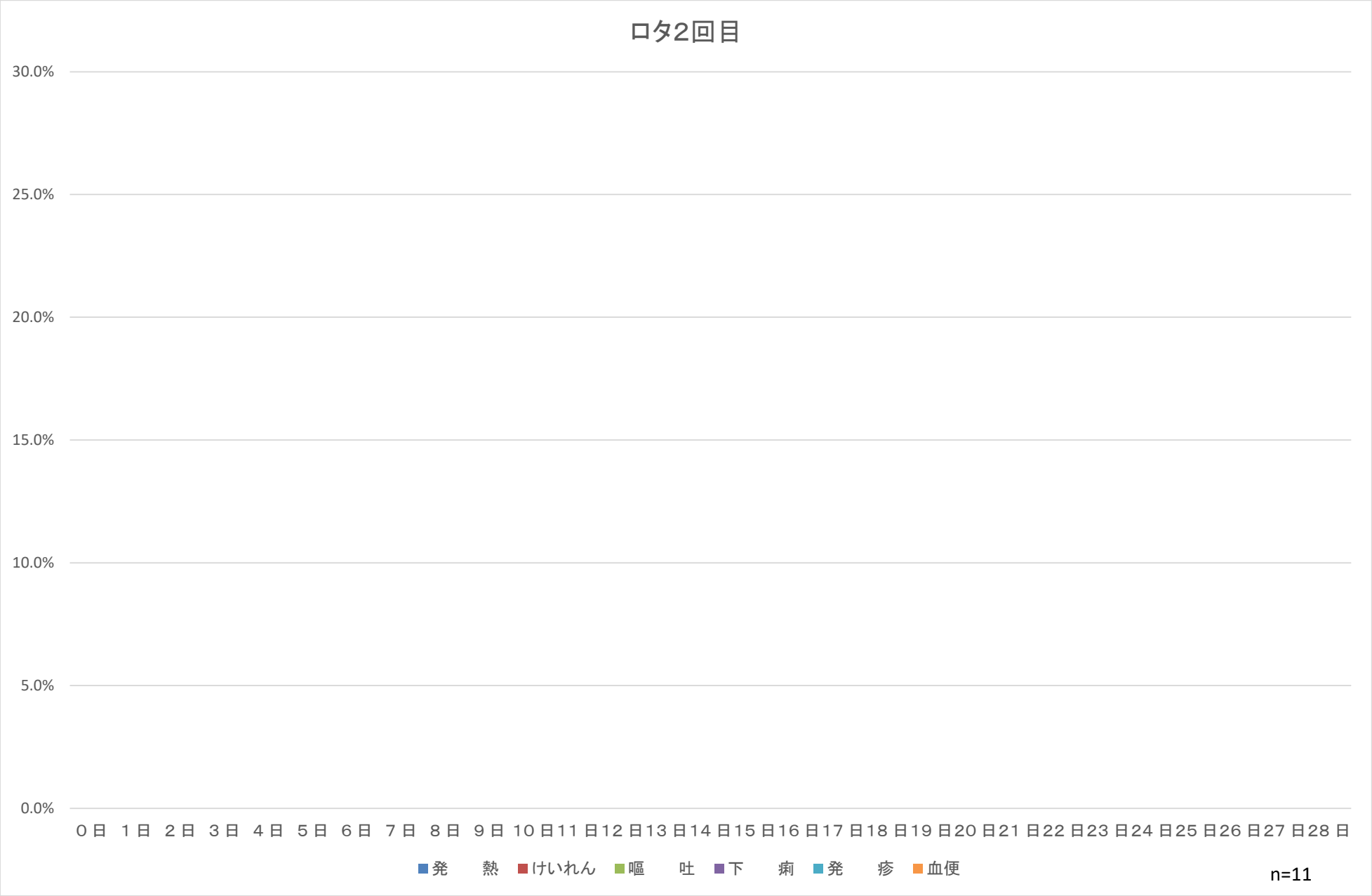
ロタ2回目
30.0%
25.0%
20.0%
15.0%
10.0%
5.0%
0.0%
０日 １日 ２日 ３日 ４日 ５日 ６日 ７日 ８日 ９日 10日 11日 12日 13日 14日 15日 16日 17日 18日 19日 20日 21日 22日 23日 24日 25日 26日 27日 28日
発熱
けいれん
嘔吐
下痢
発疹
血便
n=11

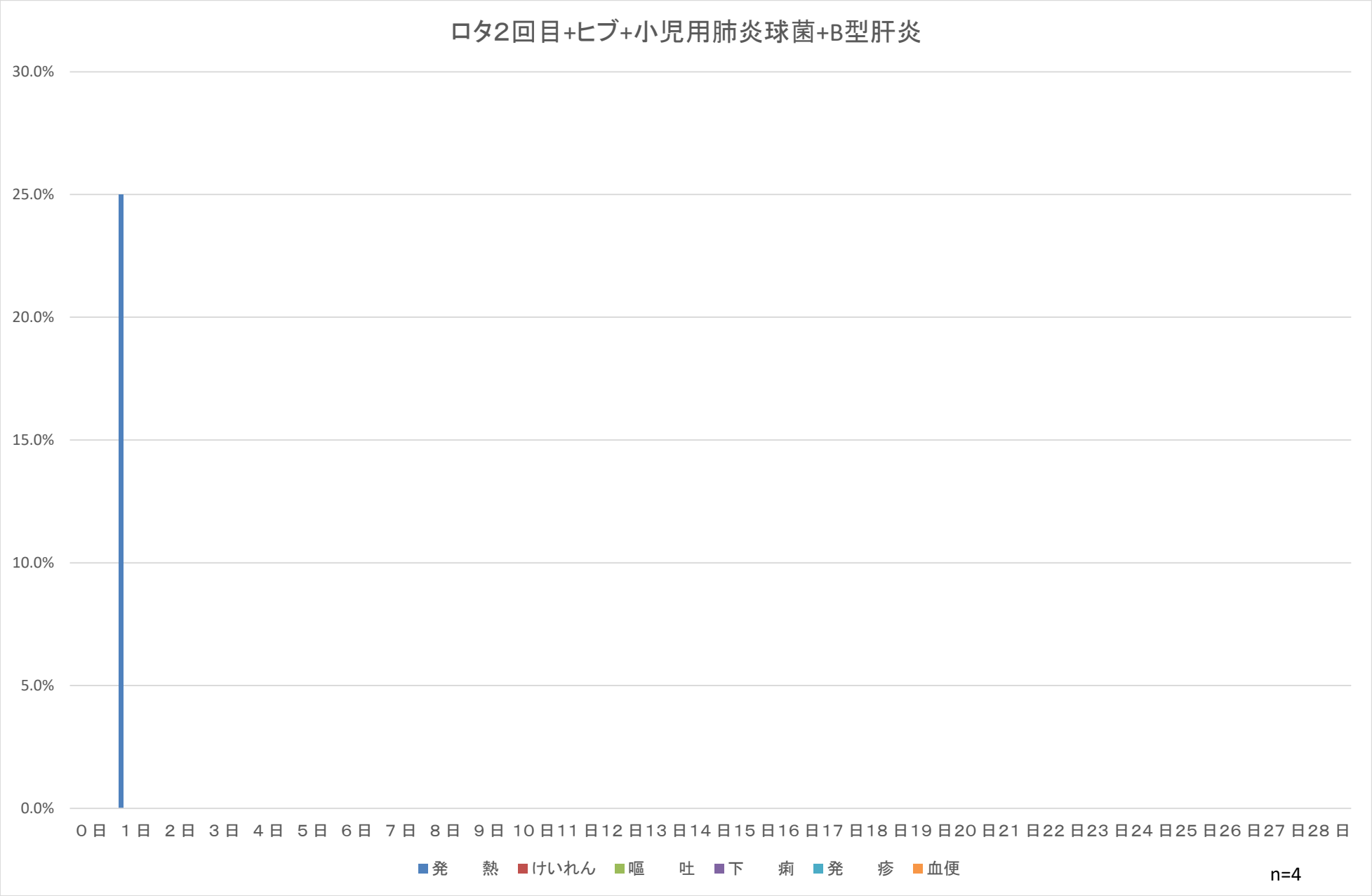
ロタ2回目+ヒブ+小児用肺炎球菌+B型肝炎
30.0%
25.0%
20.0%
15.0%
10.0%
5.0%
0.0%
0日 1日 2日 3日 4日 5日 6日 7日 8日 9日 10日 11日 12日 13日 14日 15日 16日 17日 18日 19日 20日 21日 22日 23日 24日 25日 26日 27日 28日
発熱
けいれん
嘔吐
下痢
発疹
血便
n=4

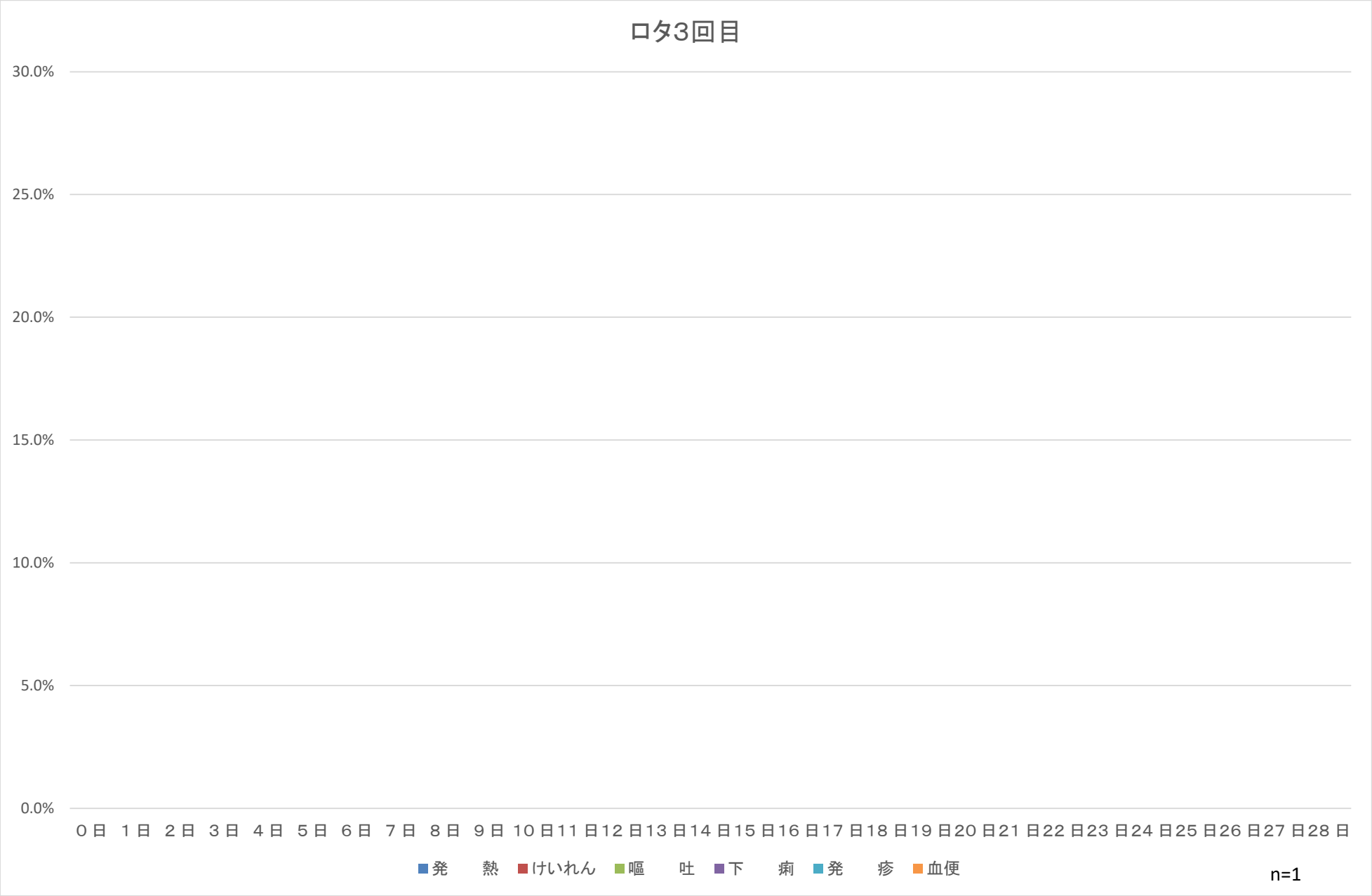
ロタ3回目
30.0%
25.0%
20.0%
15.0%
10.0%
5.0%
0.0%
０日 １日 ２日 ３日 ４日 ５日 ６日 ７日 ８日 ９日 10日 11日 12日 13日 14日 15日 16日 17日 18日 19日 20日 21日 22日 23日 24日 25日 26日 27日 28日
発熱
けいれん
嘔吐
下痢
発疹
血便
n=1

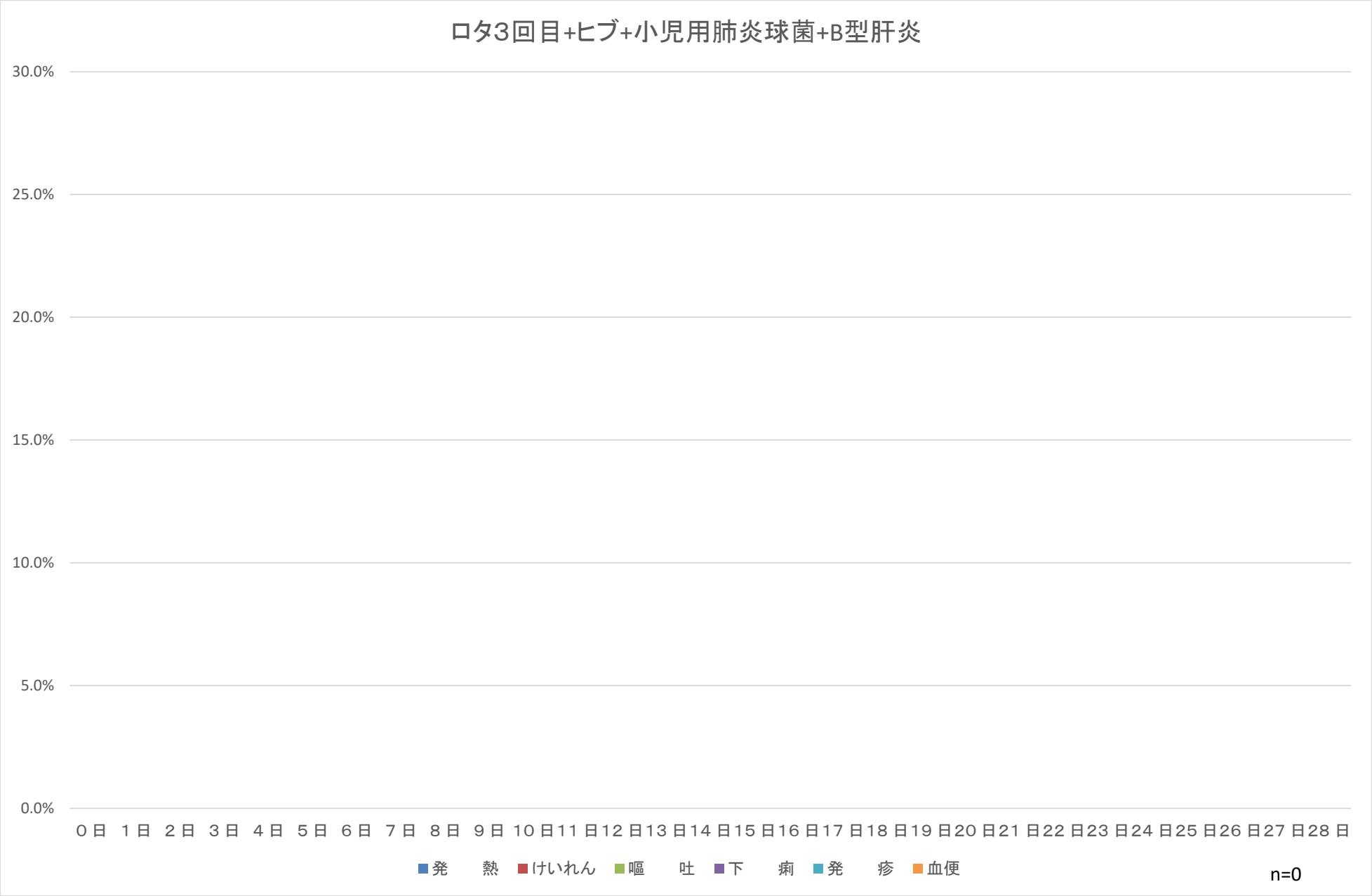
ロタ3回目+ヒブ+小児用肺炎球菌+B型肝炎
30.0%
25.0%
20.0%
15.0%
10.0%
5.0%
0.0%
0日 1日 2日 3日 4日 5日 6日 7日 8日 9日 10日 11日 12日 13日 14日 15日 16日 17日 18日 19日 20日 21日 22日 23日 24日 25日 26日 27日 28日
発熱
けいれん
嘔吐
下痢
発疹
血便
n=0

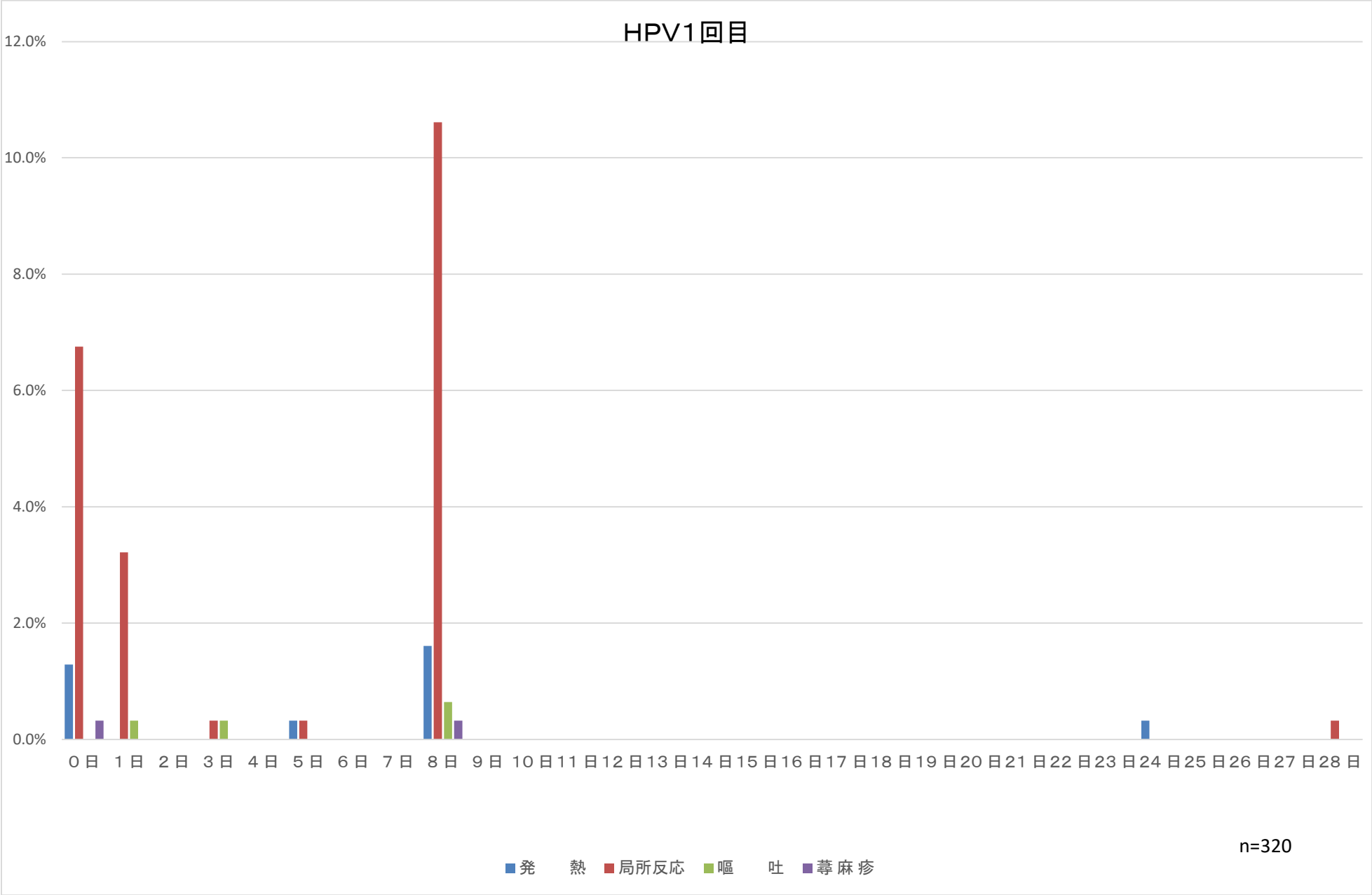
HPV1回目
12.0%
10.0%
8.0%
6.0%
4.0%
2.0%
0.0%
0日 1日 2日 3日 4日 5日 6日 7日 8日 9日 10日 11日 12日 13日 14日 15日 16日 17日 18日 19日 20日 21日 22日 23日 24日 25日 26日 27日 28日
n=320
発熱
局所反応
嘔吐
蕁麻疹

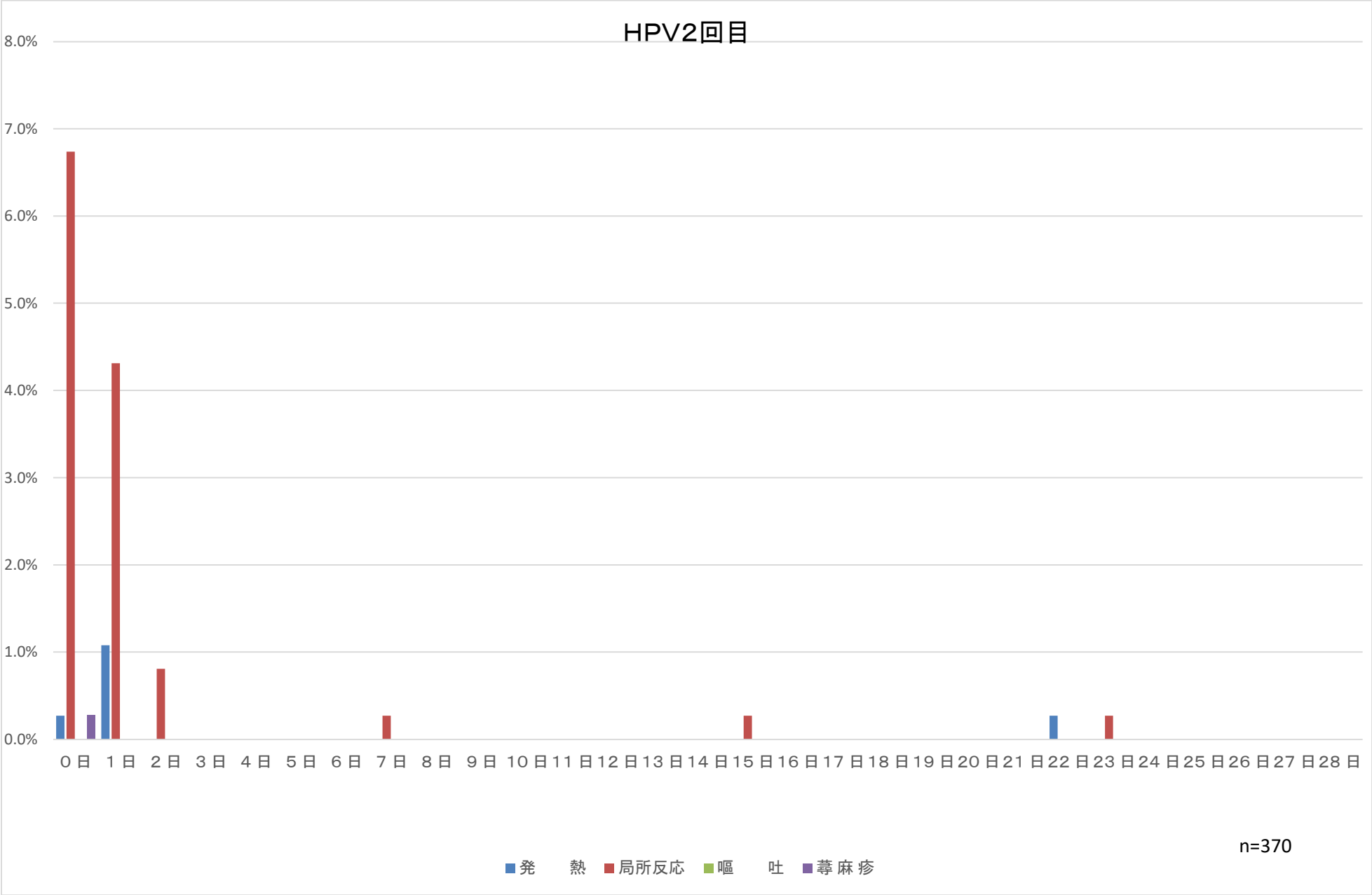
HPV2回目
8.0%
7.0%
6.0%
5.0%
4.0%
3.0%
2.0%
1.0%
0.0%
0日 1日 2日 3日 4日 5日 6日 7日 8日 9日 10日 11日 12日 13日 14日 15日 16日 17日 18日 19日 20日 21日 22日 23日 24日 25日 26日 27日 28日
n=370
発熱
局所反応
嘔吐
蕁麻疹

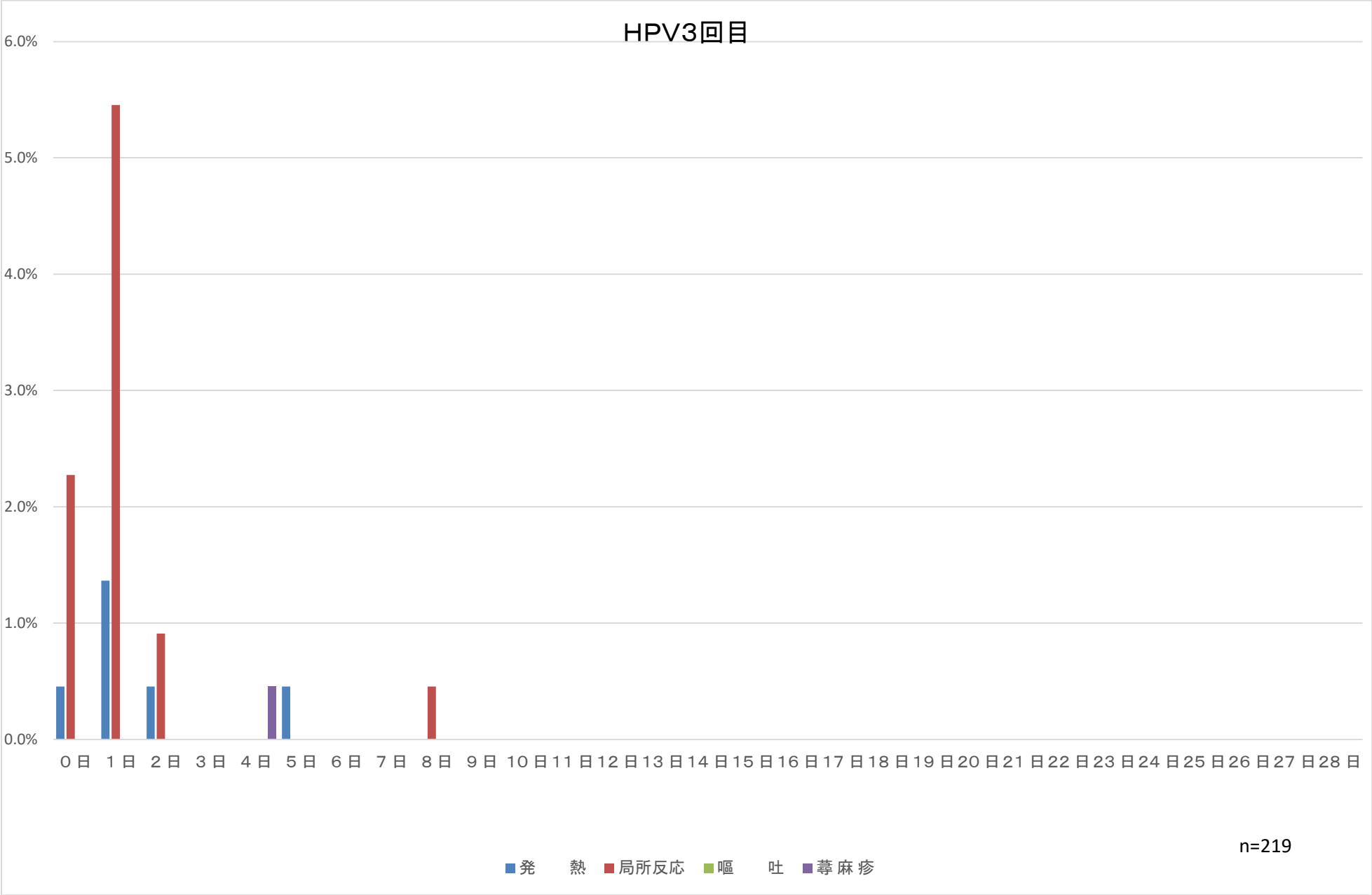
HPV3回目
6.0%
5.0%
4.0%
3.0%
2.0%
1.0%
0.0%
0日 1日 2日 3日 4日 5日 6日 7日 8日 9日 10日 11日 12日 13日 14日 15日 16日 17日 18日 19日 20日 21日 22日 23日 24日 25日 26日 27日 28日
n=219
発熱
局所反応
嘔吐
蕁麻疹

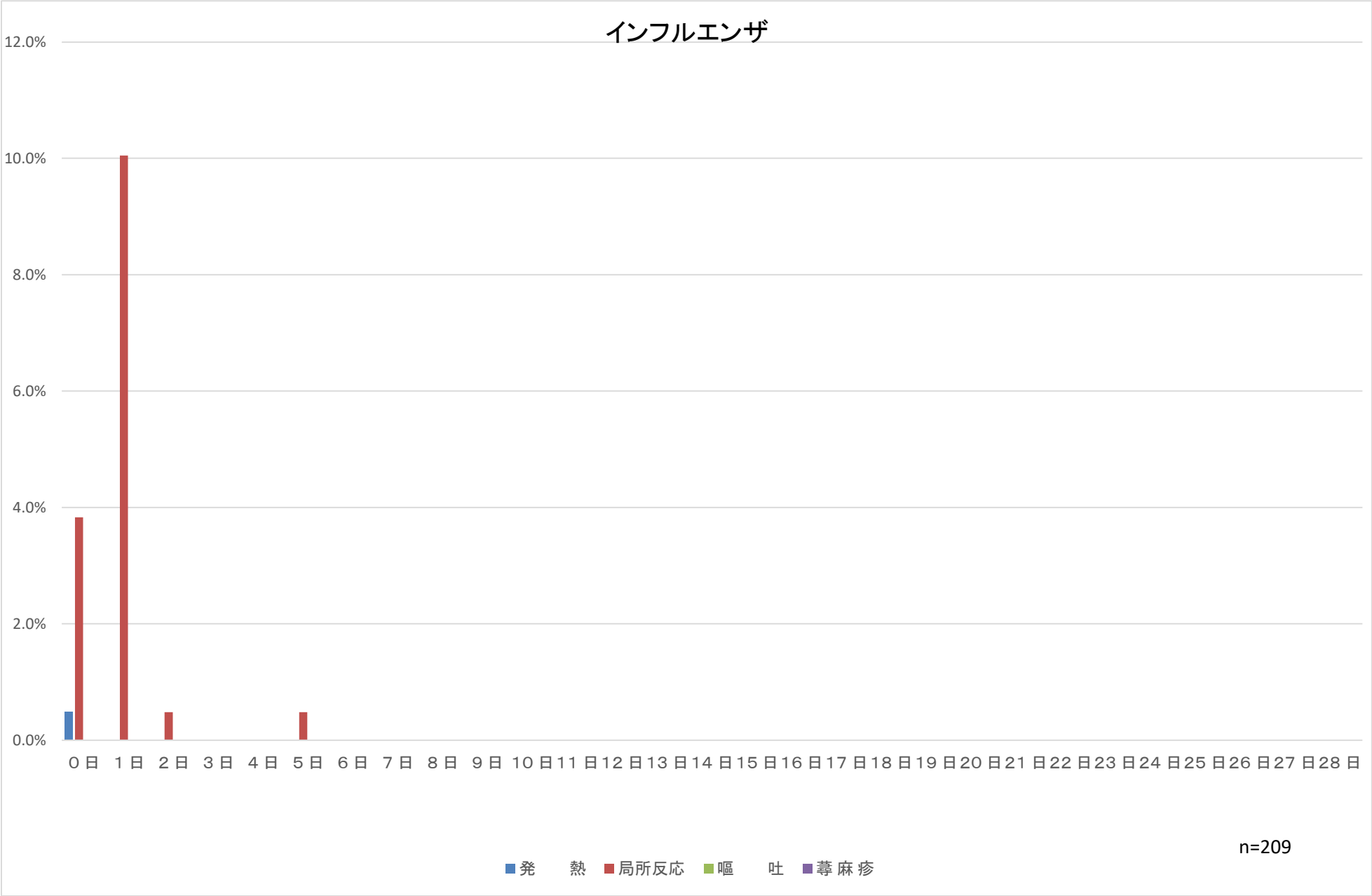
インフルエンザ
12.0%
10.0%
8.0%
6.0%
4.0%
2.0%
0.0%
0日 1日 2日 3日 4日 5日 6日 7日 8日 9日 10日 11日 12日 13日 14日 15日 16日 17日 18日 19日 20日 21日 22日 23日 24日 25日 26日 27日 28日
n=209
発熱
局所反応
嘔吐
蕁麻疹

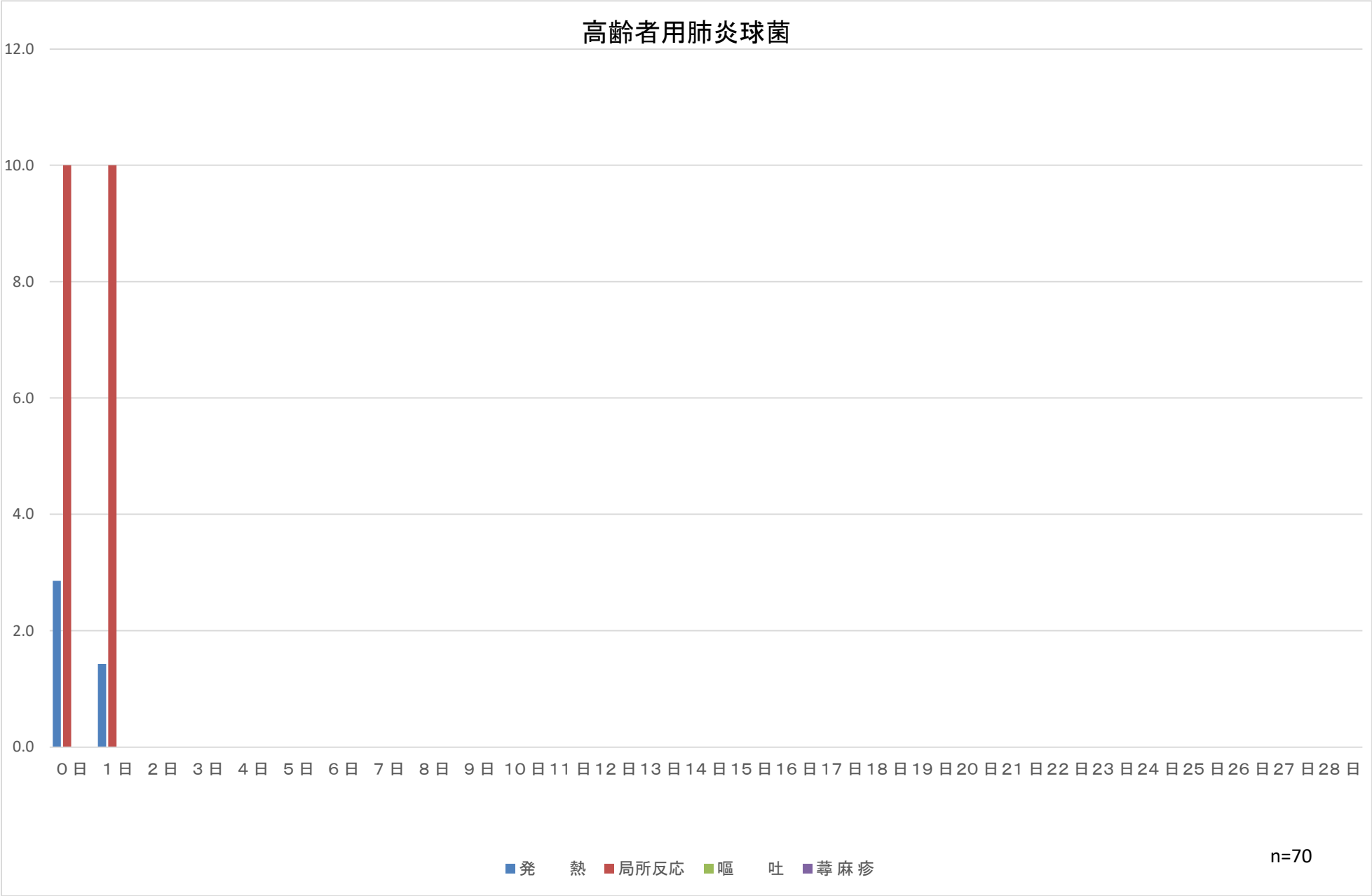
高齢者用肺炎球菌
12.0
10.0
8.0
6.0
4.0
2.0
0.0
0日 1日 2日 3日 4日 5日 6日 7日 8日 9日 10日 11日 12日 13日 14日 15日 16日 17日 18日 19日 20日 21日 22日 23日 24日 25日 26日 27日 28日
発熱
局所反応
嘔吐
蕁麻疹
n=70

令和５年度

集　計　表

第１０群

期別・発現日別・症状別

0日目(単独接種)

総　数　　（対象者数　4193 人）　（異常発生者数　542 人）

	期別対象者数	症状																		合計
		発熱	37.5℃以上38.5℃未満	38.5℃以上	局所反応	けいれん	37.5℃未満	37.5℃以上	嘔吐	下痢	せき鼻水	蕁麻疹	発疹	リンパ節腫脹	関節痛	局所の湿潤	全身倦怠感	頭痛	血便	
DPT-IPV1期初回1回目	6										1									1
DPT-IPV1期初回2回目	1																			
DPT-IPV1期初回3回目	10																			
DPT-IPV1期追加	55				2					1	2									5
DT2期	361				15					2	2									19
MR1期	47				1							1								2
MR2期	169	1	1												1					2
日本脳炎1期初回1回目	321	13	4	9	3															16
日本脳炎1期初回2回目	215	1		1	2							1								4
日本脳炎1期追加	257	6	3	3	4							1	1							12
日本脳炎2期	268	3	2	1	8															11
BCG	840																			
Hibワクチン初回1回目	3																			
Hibワクチン初回2回目	3																			
Hibワクチン初回3回目	5																			
Hibワクチン追加	11																			
小児用肺炎球菌ワクチン初回1回目	6																			
小児用肺炎球菌ワクチン初回2回目	2																			
小児用肺炎球菌ワクチン初回3回目	3																			
小児用肺炎球菌ワクチン追加	10										1									1
水痘1回目	32	1	1																	1
水痘2回目	88																			
B型肝炎1回目	11	1		1																1
B型肝炎2回目	3																			
B型肝炎3回目	269	4	3	1	2															6
ロタ1回目	4																			
ロタ2回目	11																			
ロタ3回目	1																			
HPV1回目	311	4	4		22							1					14	13		54
HPV2回目	371	1	1		25							1					6	3		36
HPV3回目	220	1	1		5												2	4		12
インフルエンザ	209	1	1		8												2			11
高齢者用肺炎球菌ワクチン	70	2	1	1	7												4	2		15
合　計	4193	39	22	17	104					3	6	5	1		1		28	22		209

	期別対象者数割合	発生割合																		合計
		発熱	37.5℃以上38.5℃未満	38.5℃以上	局所反応	けいれん	37.5℃未満	37.5℃以上	嘔吐	下痢	せき鼻水	蕁麻疹	発疹	リンパ節腫脹	関節痛	局所の湿潤	全身倦怠感	頭痛	血便	
DPT-IPV1期初回1回目	0.1										16.7									16.7
DPT-IPV1期初回2回目	0.0																			
DPT-IPV1期初回3回目	0.2																			
DPT-IPV1期追加	1.3				33.3					16.7	33.3									83.3
DT2期	8.6				250.0					33.3	33.3									316.7
MR1期	1.1				16.7							16.7								33.3
MR2期	4.0	16.7	16.7												16.7					33.3
日本脳炎1期初回1回目	7.7	216.7	66.7	150.0	50.0															266.7
日本脳炎1期初回2回目	5.1	16.7		16.7	33.3							16.7								66.7
日本脳炎1期追加	6.1	100.0	50.0	50.0	66.7							16.7	16.7							200.0
日本脳炎2期	6.4	50.0	33.3	16.7	133.3															183.3
BCG	20.0																			
Hibワクチン初回1回目	0.1																			
Hibワクチン初回2回目	0.1																			
Hibワクチン初回3回目	0.1																			
Hibワクチン追加	0.3																			
小児用肺炎球菌ワクチン初回1回目	0.1																			
小児用肺炎球菌ワクチン初回2回目	0.0																			
小児用肺炎球菌ワクチン初回3回目	0.1																			
小児用肺炎球菌ワクチン追加	0.2										16.7									16.7
水痘1回目	0.8	16.7	16.7																	16.7
水痘2回目	2.1																			
B型肝炎1回目	0.3	16.7		16.7																16.7
B型肝炎2回目	0.1																			
B型肝炎3回目	6.4	66.7	50.0	16.7	33.3															100.0
ロタ1回目	0.1																			
ロタ2回目	0.3																			
ロタ3回目	0.0																			
HPV1回目	7.4	66.7	66.7		366.7							16.7					233.3	216.7		900.0
HPV2回目	8.8	16.7	16.7		416.7							16.7					100.0	50.0		600.0
HPV3回目	5.2	16.7	16.7		83.3												33.3	66.7		200.0
インフルエンザ	5.0	16.7	16.7		133.3												33.3			183.3
高齢者用肺炎球菌ワクチン	1.7	33.3	16.7	16.7	116.7												66.7	33.3		250.0
合　計	100.0	650.0	366.7	283.3	1733.3					50.0	100.0	83.3	16.7		16.7		466.7	366.7		3483.3

1日目(単独接種)

総　数　　(対象者数　4193 人)　　(異常発生者数　542 人)

	期別対象者数	症状																		合計
		発熱	37.5℃以上38.5℃未満	38.5℃以上	局所反応	けいれん	37.5℃未満	37.5℃以上	嘔吐	下痢	せき鼻水	蕁麻疹	発疹	リンパ節腫脹	関節痛	局所の湿潤	全身倦怠感	頭痛	血便	
DPT-IPV1期初回1回目	6				1															1
DPT-IPV1期初回2回目	1																			
DPT-IPV1期初回3回目	10																			
DPT-IPV1期追加	55	3	2	1	2						4									9
DT2期	361	1		1	56						4									61
MR1期	47	1		1																1
MR2期	169	2	2		5							1		1						9
日本脳炎1期初回1回目	321	16	9	7	2							1	2							21
日本脳炎1期初回2回目	215	2	1	1																2
日本脳炎1期追加	257	2	2		3								1							6
日本脳炎2期	268	4	2	2	9															13
BCG	840																			
Hibワクチン初回1回目	3								2											2
Hibワクチン初回2回目	3																			
Hibワクチン初回3回目	5																			
Hibワクチン追加	11				2					1										3
小児用肺炎球菌ワクチン初回1回目	6																			
小児用肺炎球菌ワクチン初回2回目	2																			
小児用肺炎球菌ワクチン初回3回目	3																			
小児用肺炎球菌ワクチン追加	10				1															1
水痘1回目	32																			
水痘2回目	88	1		1									2							3
B型肝炎1回目	11																			
B型肝炎2回目	3																			
B型肝炎3回目	269	5	5		12				3											20
ロタ1回目	4																			
ロタ2回目	11																			
ロタ3回目	1																			
HPV1回目	311				10				1								6	4		21
HPV2回目	371	4	1	3	16												7	3		30
HPV3回目	220	3	3		12												5	9		29
インフルエンザ	209				21												5	1		27
高齢者用肺炎球菌ワクチン	70	1	1		7												3			11
合　計	4193	45	28	17	159				6	1	8	2	5	1			26	17		270

	期別対象者数割合	発生割合																		合計
		発熱	37.5℃以上38.5℃未満	38.5℃以上	局所反応	けいれん	37.5℃未満	37.5℃以上	嘔吐	下痢	せき鼻水	蕁麻疹	発疹	リンパ節腫脹	関節痛	局所の湿潤	全身倦怠感	頭痛	血便	
DPT-IPV1期初回1回目	0.1				16.7															16.7
DPT-IPV1期初回2回目	0.0																			
DPT-IPV1期初回3回目	0.2																			
DPT-IPV1期追加	1.3	50.0	33.3	16.7	33.3						66.7									150.0
DT2期	8.6	16.7		16.7	933.3						66.7									1016.7
MR1期	1.1	16.7		16.7																16.7
MR2期	4.0	33.3	33.3		83.3							16.7		16.7						150.0
日本脳炎1期初回1回目	7.7	266.7	150.0	116.7	33.3							16.7	33.3							350.0
日本脳炎1期初回2回目	5.1	33.3	16.7	16.7																33.3
日本脳炎1期追加	6.1	33.3	33.3		50.0								16.7							100.0
日本脳炎2期	6.4	66.7	33.3	33.3	150.0															216.7
BCG	20.0																			
Hibワクチン初回1回目	0.1								33.3											33.3
Hibワクチン初回2回目	0.1																			
Hibワクチン初回3回目	0.1																			
Hibワクチン追加	0.3				33.3					16.7										50.0
小児用肺炎球菌ワクチン初回1回目	0.1																			
小児用肺炎球菌ワクチン初回2回目	0.0																			
小児用肺炎球菌ワクチン初回3回目	0.1																			
小児用肺炎球菌ワクチン追加	0.2				16.7															16.7
水痘1回目	0.8																			
水痘2回目	2.1	16.7		16.7									33.3							50.0
B型肝炎1回目	0.3																			
B型肝炎2回目	0.1																			
B型肝炎3回目	6.4	83.3	83.3		200.0				50.0											333.3
ロタ1回目	0.1																			
ロタ2回目	0.3																			
ロタ3回目	0.0																			
HPV1回目	7.4				166.7				16.7								100.0	66.7		350.0
HPV2回目	8.8	66.7	16.7	50.0	266.7												116.7	50.0		500.0
HPV3回目	5.2	50.0	50.0		200.0												83.3	150.0		483.3
インフルエンザ	5.0				350.0												83.3	16.7		450.0
高齢者用肺炎球菌ワクチン	1.7	16.7	16.7		116.7												50.0			183.3
合　計	100.0	750.0	466.7	283.3	2650.0				100.0	16.7	133.3	33.3	83.3	16.7			433.3	283.3		4500.0

2日目(単独接種)

総　　数　　(対象者数　4193 人)　　(異常発生者数　542 人)

	期別対象者数	症状																		合 計
		発熱	37.5℃以上38.5℃未満	38.5℃以上	局所反応	けいれん	37.5℃未満	37.5℃以上	嘔吐	下痢	せき鼻水	蕁麻疹	発疹	リンパ節腫脹	関節痛	局所の湿潤	全身倦怠感	頭痛	血便	
DPT-IPV1期初回1回目	6																			
DPT-IPV1期初回2回目	1																			
DPT-IPV1期初回3回目	10																			
DPT-IPV1期追加	55				1					1										2
DT2期	361	1		1	11					2	5									19
MR1期	47																			
MR2期	169	1		1																1
日本脳炎1期初回1回目	321	1		1	1							1	1							4
日本脳炎1期初回2回目	215	4	1	3																4
日本脳炎1期追加	257	2	2																	2
日本脳炎2期	268	1		1																1
BCG	840																			
Hibワクチン初回1回目	3																			
Hibワクチン初回2回目	3																			
Hibワクチン初回3回目	5																			
Hibワクチン追加	11																			
小児用肺炎球菌ワクチン初回1回目	6																			
小児用肺炎球菌ワクチン初回2回目	2																			
小児用肺炎球菌ワクチン初回3回目	3																			
小児用肺炎球菌ワクチン追加	10																			
水痘1回目	32				1							1								2
水痘2回目	88				1															1
B型肝炎1回目	11																			
B型肝炎2回目	3																			
B型肝炎3回目	269	1	1		6															7
ロタ1回目	4																			
ロタ2回目	11																			
ロタ3回目	1																			
HPV1回目	311																2	3		5
HPV2回目	371				3													1		4
HPV3回目	220	1	1		2												1			4
インフルエンザ	209				1													1		2
高齢者用肺炎球菌ワクチン	70																			
合　　計	4193	12	5	7	27					3	5	2	1				3	5		58

	期別対象者数割合	発生割合																		合計
		発熱	37.5℃以上38.5℃未満	38.5℃以上	局所反応	けいれん	37.5℃未満	37.5℃以上	嘔吐	下痢	せき鼻水	蕁麻疹	発疹	リンパ節腫脹	関節痛	局所の湿潤	全身倦怠感	頭痛	血便	
DPT-IPV1期初回1回目	0.1																			
DPT-IPV1期初回2回目	0.0																			
DPT-IPV1期初回3回目	0.2																			
DPT-IPV1期追加	1.3				16.7					16.7										33.3
DT2期	8.6	16.7		16.7	183.3					33.3	83.3									316.7
MR1期	1.1																			
MR2期	4.0	16.7		16.7																16.7
日本脳炎1期初回1回目	7.7	16.7		16.7	16.7							16.7	16.7							66.7
日本脳炎1期初回2回目	5.1	66.7	16.7	50.0																66.7
日本脳炎1期追加	6.1	33.3	33.3																	33.3
日本脳炎2期	6.4	16.7		16.7																16.7
BCG	20.0																			
Hibワクチン初回1回目	0.1																			
Hibワクチン初回2回目	0.1																			
Hibワクチン初回3回目	0.1																			
Hibワクチン追加	0.3																			
小児用肺炎球菌ワクチン初回1回目	0.1																			
小児用肺炎球菌ワクチン初回2回目	0.0																			
小児用肺炎球菌ワクチン初回3回目	0.1																			
小児用肺炎球菌ワクチン追加	0.2																			
水痘1回目	0.8				16.7							16.7								33.3
水痘2回目	2.1				16.7															16.7
B型肝炎1回目	0.3																			
B型肝炎2回目	0.1																			
B型肝炎3回目	6.4	16.7	16.7		100.0															116.7
ロタ1回目	0.1																			
ロタ2回目	0.3																			
ロタ3回目	0.0																			
HPV1回目	7.4																33.3	50.0		83.3
HPV2回目	8.8				50.0													16.7		66.7
HPV3回目	5.2	16.7	16.7		33.3												16.7			66.7
インフルエンザ	5.0				16.7													16.7		33.3
高齢者用肺炎球菌ワクチン	1.7																			
合　計	100.0	200.0	83.3	116.7	450.0					50.0	83.3	33.3	16.7				50.0	83.3		966.7

3日目(単独接種)

総　数　　(対象者数　4193 人)　　(異常発生者数　542 人)

	期別対象者数	症状																		合計
		発熱	37.5℃以上38.5℃未満	38.5℃以上	局所反応	けいれん	37.5℃未満	37.5℃以上	嘔吐	下痢	せき鼻水	蕁麻疹	発疹	リンパ節腫脹	関節痛	局所の湿潤	全身倦怠感	頭痛	血便	
DPT-IPV1期初回1回目	6																			
DPT-IPV1期初回2回目	1																			
DPT-IPV1期初回3回目	10																			
DPT-IPV1期追加	55										1									1
DT2期	361	1		1	1						5									7
MR1期	47																			
MR2期	169	1		1									1		1					3
日本脳炎1期初回1回目	321																			
日本脳炎1期初回2回目	215				1															1
日本脳炎1期追加	257	1	1																	1
日本脳炎2期	268	1		1																1
BCG	840																			
Hibワクチン初回1回目	3																			
Hibワクチン初回2回目	3																			
Hibワクチン初回3回目	5																			
Hibワクチン追加	11																			
小児用肺炎球菌ワクチン初回1回目	6																			
小児用肺炎球菌ワクチン初回2回目	2																			
小児用肺炎球菌ワクチン初回3回目	3																			
小児用肺炎球菌ワクチン追加	10																			
水痘1回目	32																			
水痘2回目	88	1		1																1
B型肝炎1回目	11																			
B型肝炎2回目	3																			
B型肝炎3回目	269																			
ロタ1回目	4																			
ロタ2回目	11																			
ロタ3回目	1																			
HPV1回目	311				1				1											2
HPV2回目	371																	1		1
HPV3回目	220																	1		1
インフルエンザ	209																			
高齢者用肺炎球菌ワクチン	70																			
合　計	4193	5	1	4	3				1		6		1		1			2		19

	期別対象者数割合	発生割合																		合計
		発熱	37.5℃以上38.5℃未満	38.5℃以上	局所反応	けいれん	37.5℃未満	37.5℃以上	嘔吐	下痢	せき鼻水	蕁麻疹	発疹	リンパ節腫脹	関節痛	局所の湿潤	全身倦怠感	頭痛	血便	
DPT-IPV1期初回1回目	0.1																			
DPT-IPV1期初回2回目	0.0																			
DPT-IPV1期初回3回目	0.2																			
DPT-IPV1期追加	1.3										16.7									16.7
DT2期	8.6	16.7		16.7	16.7						83.3									116.7
MR1期	1.1																			
MR2期	4.0	16.7		16.7									16.7		16.7					50.0
日本脳炎1期初回1回目	7.7																			
日本脳炎1期初回2回目	5.1				16.7															16.7
日本脳炎1期追加	6.1	16.7	16.7																	16.7
日本脳炎2期	6.4	16.7		16.7																16.7
BCG	20.0																			
Hibワクチン初回1回目	0.1																			
Hibワクチン初回2回目	0.1																			
Hibワクチン初回3回目	0.1																			
Hibワクチン追加	0.3																			
小児用肺炎球菌ワクチン初回1回目	0.1																			
小児用肺炎球菌ワクチン初回2回目	0.0																			
小児用肺炎球菌ワクチン初回3回目	0.1																			
小児用肺炎球菌ワクチン追加	0.2																			
水痘1回目	0.8																			
水痘2回目	2.1	16.7		16.7																16.7
B型肝炎1回目	0.3																			
B型肝炎2回目	0.1																			
B型肝炎3回目	6.4																			
ロタ1回目	0.1																			
ロタ2回目	0.3																			
ロタ3回目	0.0																			
HPV1回目	7.4				16.7				16.7											33.3
HPV2回目	8.8																	16.7		16.7
HPV3回目	5.2																	16.7		16.7
インフルエンザ	1.7																			
高齢者用肺炎球菌ワクチン	1.7																			
合　計	100.0	83.3	16.7	66.7	50.0				16.7		100.0		16.7		16.7			33.3		316.7

4日目(単独接種)

総　数　　(対象者数　4193 人)　　(異常発生者数　542 人)

	期別対象者数	症状																		合計
		発熱	37.5℃以上38.5℃未満	38.5℃以上	局所反応	けいれん	37.5℃未満	37.5℃以上	嘔吐	下痢	せき鼻水	蕁麻疹	発疹	リンパ節腫脹	関節痛	局所の湿潤	全身倦怠感	頭痛	血便	
DPT-IPV1期初回1回目	6																			
DPT-IPV1期初回2回目	1																			
DPT-IPV1期初回3回目	10																			
DPT-IPV1期追加	55																			
DT2期	361	1		1							3									4
MR1期	47																			
MR2期	169	2	1	1																2
日本脳炎1期初回1回目	321	2	1	1																2
日本脳炎1期初回2回目	215	3	1	2																3
日本脳炎1期追加	257	3	2	1								1								4
日本脳炎2期	268	2		2																2
BCG	840																			
Hibワクチン初回1回目	3																			
Hibワクチン初回2回目	3																			
Hibワクチン初回3回目	5																			
Hibワクチン追加	11																			
小児用肺炎球菌ワクチン初回1回目	6																			
小児用肺炎球菌ワクチン初回2回目	2																			
小児用肺炎球菌ワクチン初回3回目	3																			
小児用肺炎球菌ワクチン追加	10																			
水痘1回目	32																			
水痘2回目	88																			
B型肝炎1回目	11																			
B型肝炎2回目	3																			
B型肝炎3回目	269	1		1					1											2
ロタ1回目	4																			
ロタ2回目	11																			
ロタ3回目	1																			
HPV1回目	311																	2		2
HPV2回目	371																			
HPV3回目	220											1						1		2
インフルエンザ	209																			
高齢者用肺炎球菌ワクチン	70																			
合　計	4193	14	5	9					1		3	2						3		23

	期別対象者数割合	発生割合																		合計
		発熱	37.5℃以上38.5℃未満	38.5℃以上	局所反応	けいれん	37.5℃未満	37.5℃以上	嘔吐	下痢	せき鼻水	蕁麻疹	発疹	リンパ節腫脹	関節痛	局所の湿潤	全身倦怠感	頭痛	血便	
DPT-IPV1期初回1回目	0.1																			
DPT-IPV1期初回2回目	0.0																			
DPT-IPV1期初回3回目	0.2																			
DPT-IPV1期追加	1.3																			
DT2期	8.6	16.7		16.7							50.0									66.7
MR1期	1.1																			
MR2期	4.0	33.3	16.7	16.7																33.3
日本脳炎1期初回1回目	7.7	33.3	16.7	16.7																33.3
日本脳炎1期初回2回目	5.1	50.0	16.7	33.3																50.0
日本脳炎1期追加	6.1	50.0	33.3	16.7								16.7								66.7
日本脳炎2期	6.4	33.3		33.3																33.3
BCG	20.0																			
Hibワクチン初回1回目	0.1																			
Hibワクチン初回2回目	0.1																			
Hibワクチン初回3回目	0.1																			
Hibワクチン追加	0.3																			
小児用肺炎球菌ワクチン初回1回目	0.1																			
小児用肺炎球菌ワクチン初回2回目	0.0																			
小児用肺炎球菌ワクチン初回3回目	0.1																			
小児用肺炎球菌ワクチン追加	0.2																			
水痘1回目	0.8																			
水痘2回目	2.1																			
B型肝炎1回目	0.3																			
B型肝炎2回目	0.1																			
B型肝炎3回目	6.4	16.7		16.7					16.7											33.3
ロタ1回目	0.1																			
ロタ2回目	0.3																			
ロタ3回目	0.0																			
HPV1回目	7.4																	33.3		33.3
HPV2回目	8.8																			
HPV3回目	5.2											16.7						16.7		33.3
インフルエンザ	1.7																			
高齢者用肺炎球菌ワクチン	1.7																			
合　計	100.0	233.3	83.3	150.0					16.7		50.0	33.3						50.0		383.3

5日目(単独接種)

総　数　　(対象者数　4193 人)　　(異常発生者数　542 人)

	期別対象者数	症状																		合計
		発熱	37.5℃以上38.5℃未満	38.5℃以上	局所反応	けいれん	37.5℃未満	37.5℃以上	嘔吐	下痢	せき鼻水	蕁麻疹	発疹	リンパ節腫脹	関節痛	局所の湿潤	全身倦怠感	頭痛	血便	
DPT-IPV1期初回1回目	6																			
DPT-IPV1期初回2回目	1																			
DPT-IPV1期初回3回目	10																			
DPT-IPV1期追加	55									1	1									2
DT2期	361	1		1	1						3									5
MR1期	47																			
MR2期	169												1							1
日本脳炎1期初回1回目	321																			
日本脳炎1期初回2回目	215																			
日本脳炎1期追加	257				1															1
日本脳炎2期	268																			
BCG	840																			
Hibワクチン初回1回目	3																			
Hibワクチン初回2回目	3																			
Hibワクチン初回3回目	5																			
Hibワクチン追加	11																			
小児用肺炎球菌ワクチン初回1回目	6																			
小児用肺炎球菌ワクチン初回2回目	2																			
小児用肺炎球菌ワクチン初回3回目	3																			
小児用肺炎球菌ワクチン追加	10																			
水痘1回目	32																			
水痘2回目	88	1		1																1
B型肝炎1回目	11																			
B型肝炎2回目	3																			
B型肝炎3回目	269																			
ロタ1回目	4																			
ロタ2回目	11																			
ロタ3回目	1																			
HPV1回目	311	1	1		1															2
HPV2回目	371																			
HPV3回目	220	1	1																	1
インフルエンザ	209				1															1
高齢者用肺炎球菌ワクチン	70																			
合　計	4193	4	2	2	4					1	4		1							14

	期別対象者数割合	発生割合																		合計
		発熱	37.5℃以上38.5℃未満	38.5℃以上	局所反応	けいれん	37.5℃未満	37.5℃以上	嘔吐	下痢	せき鼻水	蕁麻疹	発疹	リンパ節腫脹	関節痛	局所の湿潤	全身倦怠感	頭痛	血便	
DPT-IPV1期初回1回目	0.1																			
DPT-IPV1期初回2回目	0.0																			
DPT-IPV1期初回3回目	0.2																			
DPT-IPV1期追加	1.3									16.7	16.7									33.3
DT2期	8.6	16.7		16.7	16.7						50.0									83.3
MR1期	1.1																			
MR2期	4.0												16.7							16.7
日本脳炎1期初回1回目	7.7																			
日本脳炎1期初回2回目	5.1																			
日本脳炎1期追加	6.1				16.7															16.7
日本脳炎2期	6.4																			
BCG	20.0																			
Hibワクチン初回1回目	0.1																			
Hibワクチン初回2回目	0.1																			
Hibワクチン初回3回目	0.1																			
Hibワクチン追加	0.3																			
小児用肺炎球菌ワクチン初回1回目	0.1																			
小児用肺炎球菌ワクチン初回2回目	0.0																			
小児用肺炎球菌ワクチン初回3回目	0.1																			
小児用肺炎球菌ワクチン追加	0.2																			
水痘1回目	0.8																			
水痘2回目	2.1	16.7		16.7																16.7
B型肝炎1回目	0.3																			
B型肝炎2回目	0.1																			
B型肝炎3回目	6.4																			
ロタ1回目	0.1																			
ロタ2回目	0.3																			
ロタ3回目	0.0																			
HPV1回目	7.4	16.7	16.7		16.7															33.3
HPV2回目	8.8																			
HPV3回目	5.2	16.7	16.7																	16.7
インフルエンザ	1.7				16.7															16.7
高齢者用肺炎球菌ワクチン	1.7																			
合　計	100.0	66.7	33.3	33.3	66.7					16.7	66.7		16.7							233.3

6日目(単独接種)

総　数　　(対象者数　4193 人)　　(異常発生者数　542 人)

	期別対象者数	症状																		合計
		発熱	37.5℃以上38.5℃未満	38.5℃以上	局所反応	けいれん	37.5℃未満	37.5℃以上	嘔吐	下痢	せき鼻水	蕁麻疹	発疹	リンパ節腫脹	関節痛	局所の湿潤	全身倦怠感	頭痛	血便	
DPT-IPV1期初回1回目	6																			
DPT-IPV1期初回2回目	1																			
DPT-IPV1期初回3回目	10																			
DPT-IPV1期追加	55										2									2
DT2期	361	1		1							2									3
MR1期	47																			
MR2期	169	1		1									1		1					3
日本脳炎1期初回1回目	321												1							1
日本脳炎1期初回2回目	215	1	1																	1
日本脳炎1期追加	257	1	1										2							3
日本脳炎2期	268																			
BCG	840																			
Hibワクチン初回1回目	3																			
Hibワクチン初回2回目	3																			
Hibワクチン初回3回目	5																			
Hibワクチン追加	11																			
小児用肺炎球菌ワクチン初回1回目	6																			
小児用肺炎球菌ワクチン初回2回目	2																			
小児用肺炎球菌ワクチン初回3回目	3																			
小児用肺炎球菌ワクチン追加	10																			
水痘1回目	32																			
水痘2回目	88																			
B型肝炎1回目	11																			
B型肝炎2回目	3																			
B型肝炎3回目	269	1		1																1
ロタ1回目	4																			
ロタ2回目	11																			
ロタ3回目	1																			
HPV1回目	311																			
HPV2回目	371																1			1
HPV3回目	220																			
インフルエンザ	209																			
高齢者用肺炎球菌ワクチン	70																			
合　計	4193	5	2	3							4		4		1		1			15

	期別対象者数割合	発生割合																		合計
		発熱	37.5℃以上38.5℃未満	38.5℃以上	局所反応	けいれん	37.5℃未満	37.5℃以上	嘔吐	下痢	せき鼻水	蕁麻疹	発疹	リンパ節腫脹	関節痛	局所の湿潤	全身倦怠感	頭痛	血便	
DPT-IPV1期初回1回目	0.1																			
DPT-IPV1期初回2回目	0.0																			
DPT-IPV1期初回3回目	0.2																			
DPT-IPV1期追加	1.3										33.3									33.3
DT2期	8.6	16.7		16.7							33.3									50.0
MR1期	1.1																			
MR2期	4.0	16.7		16.7									16.7		16.7					50.0
日本脳炎1期初回1回目	7.7												16.7							16.7
日本脳炎1期初回2回目	5.1	16.7	16.7																	16.7
日本脳炎1期追加	6.1	16.7	16.7										33.3							50.0
日本脳炎2期	6.4																			
BCG	20.0																			
Hibワクチン初回1回目	0.1																			
Hibワクチン初回2回目	0.1																			
Hibワクチン初回3回目	0.1																			
Hibワクチン追加	0.3																			
小児用肺炎球菌ワクチン初回1回目	0.1																			
小児用肺炎球菌ワクチン初回2回目	0.0																			
小児用肺炎球菌ワクチン初回3回目	0.1																			
小児用肺炎球菌ワクチン追加	0.2																			
水痘1回目	0.8																			
水痘2回目	2.1																			
B型肝炎1回目	0.3																			
B型肝炎2回目	0.1																			
B型肝炎3回目	6.4	16.7		16.7																16.7
ロタ1回目	0.1																			
ロタ2回目	0.3																			
ロタ3回目	0.0																			
HPV1回目	7.4																			
HPV2回目	8.8																16.7			16.7
HPV3回目	5.2																			
インフルエンザ	1.7																			
高齢者用肺炎球菌ワクチン	1.7																			
合　計	100.0	83.3	33.3	50.0							66.7		66.7		16.7		16.7			250.0

7日目(単独接種)

総　数　　(対象者数　4193 人)　　(異常発生者数　542 人)

	期別対象者数	症状																		合計
		発熱	37.5℃以上38.5℃未満	38.5℃以上	局所反応	けいれん	37.5℃未満	37.5℃以上	嘔吐	下痢	せき鼻水	蕁麻疹	発疹	リンパ節腫脹	関節痛	局所の湿潤	全身倦怠感	頭痛	血便	
DPT-IPV1期初回1回目	6																			
DPT-IPV1期初回2回目	1																			
DPT-IPV1期初回3回目	10																			
DPT-IPV1期追加	55																			
DT2期	361	1	1		1															2
MR1期	47																			
MR2期	169											1	1							2
日本脳炎1期初回1回目	321																			
日本脳炎1期初回2回目	215																			
日本脳炎1期追加	257																			
日本脳炎2期	268																			
BCG	840																			
Hibワクチン初回1回目	3																			
Hibワクチン初回2回目	3																			
Hibワクチン初回3回目	5																			
Hibワクチン追加	11																			
小児用肺炎球菌ワクチン初回1回目	6																			
小児用肺炎球菌ワクチン初回2回目	2																			
小児用肺炎球菌ワクチン初回3回目	3																			
小児用肺炎球菌ワクチン追加	10																			
水痘1回目	32	1		1									1							2
水痘2回目	88	1	1																	1
B型肝炎1回目	11																			
B型肝炎2回目	3																			
B型肝炎3回目	269																			
ロタ1回目	4																			
ロタ2回目	11																			
ロタ3回目	1																			
HPV1回目	311																			
HPV2回目	371				1															1
HPV3回目	220																			
インフルエンザ	209																			
高齢者用肺炎球菌ワクチン	70																			
合　計	4193	3	2	1	2							1	2							8

	期別対象者数割合	発生割合																		合計
		発熱	37.5℃以上38.5℃未満	38.5℃以上	局所反応	けいれん	37.5℃未満	37.5℃以上	嘔吐	下痢	せき鼻水	蕁麻疹	発疹	リンパ節腫脹	関節痛	局所の湿潤	全身倦怠感	頭痛	血便	
DPT-IPV1期初回1回目	0.1																			
DPT-IPV1期初回2回目	0.0																			
DPT-IPV1期初回3回目	0.2																			
DPT-IPV1期追加	1.3																			
DT2期	8.6	16.7	16.7		16.7															33.3
MR1期	1.1																			
MR2期	4.0											16.7	16.7							33.3
日本脳炎1期初回1回目	7.7																			
日本脳炎1期初回2回目	5.1																			
日本脳炎1期追加	6.1																			
日本脳炎2期	6.4																			
BCG	20.0																			
Hibワクチン初回1回目	0.1																			
Hibワクチン初回2回目	0.1																			
Hibワクチン初回3回目	0.1																			
Hibワクチン追加	0.3																			
小児用肺炎球菌ワクチン初回1回目	0.1																			
小児用肺炎球菌ワクチン初回2回目	0.0																			
小児用肺炎球菌ワクチン初回3回目	0.1																			
小児用肺炎球菌ワクチン追加	0.2																			
水痘1回目	0.8	16.7		16.7									16.7							33.3
水痘2回目	2.1	16.7	16.7																	16.7
B型肝炎1回目	0.3																			
B型肝炎2回目	0.1																			
B型肝炎3回目	6.4																			
ロタ1回目	0.1																			
ロタ2回目	0.3																			
ロタ3回目	0.0																			
HPV1回目	7.4																			
HPV2回目	8.8				16.7															16.7
HPV3回目	5.2																			
インフルエンザ	1.7																			
高齢者用肺炎球菌ワクチン	1.7																			
合　計	100.0	50.0	33.3	16.7	33.3							16.7	33.3							133.3

8日目(単独接種)

総　数　　(対象者数　4193 人)　　(異常発生者数　542 人)

	期別対象者数	症状																		合計
		発熱	37.5℃以上38.5℃未満	38.5℃以上	局所反応	けいれん	37.5℃未満	37.5℃以上	嘔吐	下痢	せき鼻水	蕁麻疹	発疹	リンパ節腫脹	関節痛	局所の湿潤	全身倦怠感	頭痛	血便	
DPT-IPV1期初回1回目	6																			
DPT-IPV1期初回2回目	1																			
DPT-IPV1期初回3回目	10																			
DPT-IPV1期追加	55																			
DT2期	361																			
MR1期	47																			
MR2期	169																			
日本脳炎1期初回1回目	321	1	1																	1
日本脳炎1期初回2回目	215																			
日本脳炎1期追加	257																			
日本脳炎2期	268																			
BCG	840																			
Hibワクチン初回1回目	3																			
Hibワクチン初回2回目	3																			
Hibワクチン初回3回目	5																			
Hibワクチン追加	11																			
小児用肺炎球菌ワクチン初回1回目	6																			
小児用肺炎球菌ワクチン初回2回目	2																			
小児用肺炎球菌ワクチン初回3回目	3																			
小児用肺炎球菌ワクチン追加	10																			
水痘1回目	32																			
水痘2回目	88																			
B型肝炎1回目	11																			
B型肝炎2回目	3																			
B型肝炎3回目	269																			
ロタ1回目	4																			
ロタ2回目	11																			
ロタ3回目	1																			
HPV1回目	311																			
HPV2回目	371																			
HPV3回目	220				1															1
インフルエンザ	209																			
高齢者用肺炎球菌ワクチン	70																			
合　計	4193	1	1		1															2

	期別対象者数割合	発生割合																		合計
		発熱	37.5℃以上38.5℃未満	38.5℃以上	局所反応	けいれん	37.5℃未満	37.5℃以上	嘔吐	下痢	せき鼻水	蕁麻疹	発疹	リンパ節腫脹	関節痛	局所の湿潤	全身倦怠感	頭痛	血便	
DPT-IPV1期初回1回目	0.1																			
DPT-IPV1期初回2回目	0.0																			
DPT-IPV1期初回3回目	0.2																			
DPT-IPV1期追加	1.3																			
DT2期	8.6																			
MR1期	1.1																			
MR2期	4.0																			
日本脳炎1期初回1回目	7.7	16.7	16.7																	16.7
日本脳炎1期初回2回目	5.1																			
日本脳炎1期追加	6.1																			
日本脳炎2期	6.4																			
BCG	20.0																			
Hibワクチン初回1回目	0.1																			
Hibワクチン初回2回目	0.1																			
Hibワクチン初回3回目	0.1																			
Hibワクチン追加	0.3																			
小児用肺炎球菌ワクチン初回1回目	0.1																			
小児用肺炎球菌ワクチン初回2回目	0.0																			
小児用肺炎球菌ワクチン初回3回目	0.1																			
小児用肺炎球菌ワクチン追加	0.2																			
水痘1回目	0.8																			
水痘2回目	2.1																			
B型肝炎1回目	0.3																			
B型肝炎2回目	0.1																			
B型肝炎3回目	6.4																			
ロタ1回目	0.1																			
ロタ2回目	0.3																			
ロタ3回目	0.0																			
HPV1回目	7.4																			
HPV2回目	8.8																			
HPV3回目	5.2				16.7															16.7
インフルエンザ	1.7																			
高齢者用肺炎球菌ワクチン	1.7																			
合　計	100.0	16.7	16.7		16.7															33.3

9日目(単独接種)

総　　数　　(対象者数　4193 人)　　(異常発生者数　542 人)

	期別対象者数	症状																		合計
		発熱	37.5℃以上38.5℃未満	38.5℃以上	局所反応	けいれん	37.5℃未満	37.5℃以上	嘔吐	下痢	せき鼻水	蕁麻疹	発疹	リンパ節腫脹	関節痛	局所の湿潤	全身倦怠感	頭痛	血便	
DPT-IPV1期初回1回目	6																			
DPT-IPV1期初回2回目	1																			
DPT-IPV1期初回3回目	10																			
DPT-IPV1期追加	55																			
DT2期	361																			
MR1期	47																			
MR2期	169																			
日本脳炎1期初回1回目	321																			
日本脳炎1期初回2回目	215																			
日本脳炎1期追加	257																			
日本脳炎2期	268																			
BCG	840																			
Hibワクチン初回1回目	3																			
Hibワクチン初回2回目	3																			
Hibワクチン初回3回目	5																			
Hibワクチン追加	11																			
小児用肺炎球菌ワクチン初回1回目	6																			
小児用肺炎球菌ワクチン初回2回目	2																			
小児用肺炎球菌ワクチン初回3回目	3																			
小児用肺炎球菌ワクチン追加	10																			
水痘1回目	32																			
水痘2回目	88																			
B型肝炎1回目	11																			
B型肝炎2回目	3																			
B型肝炎3回目	269																			
ロタ1回目	4																			
ロタ2回目	11																			
ロタ3回目	1																			
HPV1回目	311																			
HPV2回目	371																			
HPV3回目	220																			
インフルエンザ	209																			
高齢者用肺炎球菌ワクチン	70																			
合　計	4193																			

	期別対象者数割合	発生割合																		合計
		発熱	37.5℃以上38.5℃未満	38.5℃以上	局所反応	けいれん	37.5℃未満	37.5℃以上	嘔吐	下痢	せき鼻水	蕁麻疹	発疹	リンパ節腫脹	関節痛	局所の湿潤	全身倦怠感	頭痛	血便	
DPT-IPV1期初回1回目	0.1																			
DPT-IPV1期初回2回目	0.0																			
DPT-IPV1期初回3回目	0.2																			
DPT-IPV1期追加	1.3																			
DT2期	8.6																			
MR1期	1.1																			
MR2期	4.0																			
日本脳炎1期初回1回目	7.7																			
日本脳炎1期初回2回目	5.1																			
日本脳炎1期追加	6.1																			
日本脳炎2期	6.4																			
BCG	20.0																			
Hibワクチン初回1回目	0.1																			
Hibワクチン初回2回目	0.1																			
Hibワクチン初回3回目	0.1																			
Hibワクチン追加	0.3																			
小児用肺炎球菌ワクチン初回1回目	0.1																			
小児用肺炎球菌ワクチン初回2回目	0.0																			
小児用肺炎球菌ワクチン初回3回目	0.1																			
小児用肺炎球菌ワクチン追加	0.2																			
水痘1回目	0.8																			
水痘2回目	2.1																			
B型肝炎1回目	0.3																			
B型肝炎2回目	0.1																			
B型肝炎3回目	6.4																			
ロタ1回目	0.1																			
ロタ2回目	0.3																			
ロタ3回目	0.0																			
HPV1回目	7.4																			
HPV2回目	8.8																			
HPV3回目	5.2																			
インフルエンザ	1.7																			
高齢者用肺炎球菌ワクチン	1.7																			
合　計	100.0																			

10日目(単独接種)

総　　数　　(対象者数　4193 人)　　(異常発生者数　542 人)

	期別対象者数	症状																		合計
		発熱	37.5℃以上38.5℃未満	38.5℃以上	局所反応	けいれん	37.5℃未満	37.5℃以上	嘔吐	下痢	せき鼻水	蕁麻疹	発疹	リンパ節腫脹	関節痛	局所の湿潤	全身倦怠感	頭痛	血便	
DPT-IPV1期初回1回目	6																			
DPT-IPV1期初回2回目	1																			
DPT-IPV1期初回3回目	10																			
DPT-IPV1期追加	55																			
DT2期	361																			
MR1期	47																			
MR2期	169																			
日本脳炎1期初回1回目	321				1															1
日本脳炎1期初回2回目	215																			
日本脳炎1期追加	257	1		1																1
日本脳炎2期	268																			
BCG	840																			
Hibワクチン初回1回目	3																			
Hibワクチン初回2回目	3																			
Hibワクチン初回3回目	5																			
Hibワクチン追加	11																			
小児用肺炎球菌ワクチン初回1回目	6																			
小児用肺炎球菌ワクチン初回2回目	2																			
小児用肺炎球菌ワクチン初回3回目	3																			
小児用肺炎球菌ワクチン追加	10																			
水痘1回目	32																			
水痘2回目	88																			
B型肝炎1回目	11																			
B型肝炎2回目	3																			
B型肝炎3回目	269																			
ロタ1回目	4																			
ロタ2回目	11																			
ロタ3回目	1																			
HPV1回目	311																			
HPV2回目	371																			
HPV3回目	220																			
インフルエンザ	209																			
高齢者用肺炎球菌ワクチン	70																			
合　　計	4193	1		1	1															2

	期別対象者数割合	発生割合																		合計
		発熱	37.5℃以上38.5℃未満	38.5℃以上	局所反応	けいれん	37.5℃未満	37.5℃以上	嘔吐	下痢	せき鼻水	蕁麻疹	発疹	リンパ節腫脹	関節痛	局所の湿潤	全身倦怠感	頭痛	血便	
DPT-IPV1期初回1回目	0.1																			
DPT-IPV1期初回2回目	0.0																			
DPT-IPV1期初回3回目	0.2																			
DPT-IPV1期追加	1.3																			
DT2期	8.6																			
MR1期	1.1																			
MR2期	4.0																			
日本脳炎1期初回1回目	7.7				16.7															16.7
日本脳炎1期初回2回目	5.1																			
日本脳炎1期追加	6.1	16.7		16.7																16.7
日本脳炎2期	6.4																			
BCG	20.0																			
Hibワクチン初回1回目	0.1																			
Hibワクチン初回2回目	0.1																			
Hibワクチン初回3回目	0.1																			
Hibワクチン追加	0.3																			
小児用肺炎球菌ワクチン初回1回目	0.1																			
小児用肺炎球菌ワクチン初回2回目	0.0																			
小児用肺炎球菌ワクチン初回3回目	0.1																			
小児用肺炎球菌ワクチン追加	0.2																			
水痘1回目	0.8																			
水痘2回目	2.1																			
B型肝炎1回目	0.3																			
B型肝炎2回目	0.1																			
B型肝炎3回目	6.4																			
ロタ1回目	0.1																			
ロタ2回目	0.3																			
ロタ3回目	0.0																			
HPV1回目	7.4																			
HPV2回目	8.8																			
HPV3回目	5.2																			
インフルエンザ	1.7																			
高齢者用肺炎球菌ワクチン	1.7																			
合　計	100.0	16.7		16.7	16.7															33.3

11日目(単独接種)

総　数　　(対象者数　4193 人)　　(異常発生者数　542 人)

	期別対象者数	症状																		合計
		発熱	37.5℃以上38.5℃未満	38.5℃以上	局所反応	けいれん	37.5℃未満	37.5℃以上	嘔吐	下痢	せき鼻水	蕁麻疹	発疹	リンパ節腫脹	関節痛	局所の湿潤	全身倦怠感	頭痛	血便	
DPT-IPV1期初回1回目	6																			
DPT-IPV1期初回2回目	1																			
DPT-IPV1期初回3回目	10																			
DPT-IPV1期追加	55																			
DT2期	361										1									1
MR1期	47																			
MR2期	169																			
日本脳炎1期初回1回目	321																			
日本脳炎1期初回2回目	215																			
日本脳炎1期追加	257																			
日本脳炎2期	268																			
BCG	840																			
Hibワクチン初回1回目	3																			
Hibワクチン初回2回目	3																			
Hibワクチン初回3回目	5																			
Hibワクチン追加	11																			
小児用肺炎球菌ワクチン初回1回目	6																			
小児用肺炎球菌ワクチン初回2回目	2																			
小児用肺炎球菌ワクチン初回3回目	3																			
小児用肺炎球菌ワクチン追加	10																			
水痘1回目	32																			
水痘2回目	88																			
B型肝炎1回目	11																			
B型肝炎2回目	3																			
B型肝炎3回目	269																			
ロタ1回目	4																			
ロタ2回目	11																			
ロタ3回目	1																			
HPV1回目	311																			
HPV2回目	371																			
HPV3回目	220																			
インフルエンザ	209																			
高齢者用肺炎球菌ワクチン	70																			
合　計	4193										1									1

	期別対象者数割合	発生割合																		合計
		発熱	37.5℃以上38.5℃未満	38.5℃以上	局所反応	けいれん	37.5℃未満	37.5℃以上	嘔吐	下痢	せき鼻水	蕁麻疹	発疹	リンパ節腫脹	関節痛	局所の湿潤	全身倦怠感	頭痛	血便	
DPT-IPV1期初回1回目	0.1																			
DPT-IPV1期初回2回目	0.0																			
DPT-IPV1期初回3回目	0.2																			
DPT-IPV1期追加	1.3																			
DT2期	8.6										16.7									16.7
MR1期	1.1																			
MR2期	4.0																			
日本脳炎1期初回1回目	7.7																			
日本脳炎1期初回2回目	5.1																			
日本脳炎1期追加	6.1																			
日本脳炎2期	6.4																			
BCG	20.0																			
Hibワクチン初回1回目	0.1																			
Hibワクチン初回2回目	0.1																			
Hibワクチン初回3回目	0.1																			
Hibワクチン追加	0.3																			
小児用肺炎球菌ワクチン初回1回目	0.1																			
小児用肺炎球菌ワクチン初回2回目	0.0																			
小児用肺炎球菌ワクチン初回3回目	0.1																			
小児用肺炎球菌ワクチン追加	0.2																			
水痘1回目	0.8																			
水痘2回目	2.1																			
B型肝炎1回目	0.3																			
B型肝炎2回目	0.1																			
B型肝炎3回目	6.4																			
ロタ1回目	0.1																			
ロタ2回目	0.3																			
ロタ3回目	0.0																			
HPV1回目	7.4																			
HPV2回目	8.8																			
HPV3回目	5.2																			
インフルエンザ	1.7																			
高齢者用肺炎球菌ワクチン	1.7																			
合　計	100.0										16.7									16.7

12日目(単独接種)

総　　数　　（対象者数　4193 人）　（異常発生者数　542 人）

	期別対象者数	症状																		合　計
		発熱	37.5℃以上38.5℃未満	38.5℃以上	局所反応	けいれん	37.5℃未満	37.5℃以上	嘔吐	下痢	せき鼻水	蕁麻疹	発疹	リンパ節腫脹	関節痛	局所の湿潤	全身倦怠感	頭痛	血便	
DPT-IPV1期初回1回目	6																			
DPT-IPV1期初回2回目	1																			
DPT-IPV1期初回3回目	10																			
DPT-IPV1期追加	55																			
DT2期	361	1		1							1									2
MR1期	47																			
MR2期	169																			
日本脳炎1期初回1回目	321																			
日本脳炎1期初回2回目	215																			
日本脳炎1期追加	257																			
日本脳炎2期	268																			
BCG	840																			
Hibワクチン初回1回目	3																			
Hibワクチン初回2回目	3																			
Hibワクチン初回3回目	5																			
Hibワクチン追加	11																			
小児用肺炎球菌ワクチン初回1回目	6																			
小児用肺炎球菌ワクチン初回2回目	2																			
小児用肺炎球菌ワクチン初回3回目	3																			
小児用肺炎球菌ワクチン追加	10																			
水痘1回目	32																			
水痘2回目	88																			
B型肝炎1回目	11																			
B型肝炎2回目	3																			
B型肝炎3回目	269																			
ロタ1回目	4																			
ロタ2回目	11																			
ロタ3回目	1																			
HPV1回目	311																			
HPV2回目	371																			
HPV3回目	220																			
インフルエンザ	209																			
高齢者用肺炎球菌ワクチン	70																			
合　　計	4193	1		1							1									2

	期別対象者数割合	発生割合																		合計
		発熱	37.5℃以上38.5℃未満	38.5℃以上	局所反応	けいれん	37.5℃未満	37.5℃以上	嘔吐	下痢	せき鼻水	蕁麻疹	発疹	リンパ節腫脹	関節痛	局所の湿潤	全身倦怠感	頭痛	血便	
DPT-IPV1期初回1回目	0.1																			
DPT-IPV1期初回2回目	0.0																			
DPT-IPV1期初回3回目	0.2																			
DPT-IPV1期追加	1.3																			
DT2期	8.6	16.7		16.7							16.7									33.3
MR1期	1.1																			
MR2期	4.0																			
日本脳炎1期初回1回目	7.7																			
日本脳炎1期初回2回目	5.1																			
日本脳炎1期追加	6.1																			
日本脳炎2期	6.4																			
BCG	20.0																			
Hibワクチン初回1回目	0.1																			
Hibワクチン初回2回目	0.1																			
Hibワクチン初回3回目	0.1																			
Hibワクチン追加	0.3																			
小児用肺炎球菌ワクチン初回1回目	0.1																			
小児用肺炎球菌ワクチン初回2回目	0.0																			
小児用肺炎球菌ワクチン初回3回目	0.1																			
小児用肺炎球菌ワクチン追加	0.2																			
水痘1回目	0.8																			
水痘2回目	2.1																			
B型肝炎1回目	0.3																			
B型肝炎2回目	0.1																			
B型肝炎3回目	6.4																			
ロタ1回目	0.1																			
ロタ2回目	0.3																			
ロタ3回目	0.0																			
HPV1回目	7.4																			
HPV2回目	8.8																			
HPV3回目	5.2																			
インフルエンザ	1.7																			
高齢者用肺炎球菌ワクチン	1.7																			
合　計	100.0	16.7		16.7							16.7									33.3

13日目(単独接種)

総　数　　(対象者数　4193 人)　　(異常発生者数　542 人)

	期別対象者数	症状																		合計
		発熱	37.5℃以上38.5℃未満	38.5℃以上	局所反応	けいれん	37.5℃未満	37.5℃以上	嘔吐	下痢	せき鼻水	蕁麻疹	発疹	リンパ節腫脹	関節痛	局所の湿潤	全身倦怠感	頭痛	血便	
DPT-IPV1期初回1回目	6																			
DPT-IPV1期初回2回目	1																			
DPT-IPV1期初回3回目	10																			
DPT-IPV1期追加	55																			
DT2期	361	1		1	2					1										4
MR1期	47																			
MR2期	169														1					1
日本脳炎1期初回1回目	321																			
日本脳炎1期初回2回目	215																			
日本脳炎1期追加	257																			
日本脳炎2期	268																			
BCG	840																			
Hibワクチン初回1回目	3																			
Hibワクチン初回2回目	3																			
Hibワクチン初回3回目	5																			
Hibワクチン追加	11																			
小児用肺炎球菌ワクチン初回1回目	6																			
小児用肺炎球菌ワクチン初回2回目	2																			
小児用肺炎球菌ワクチン初回3回目	3																			
小児用肺炎球菌ワクチン追加	10																			
水痘1回目	32																			
水痘2回目	88																			
B型肝炎1回目	11																			
B型肝炎2回目	3																			
B型肝炎3回目	269																			
ロタ1回目	4																			
ロタ2回目	11																			
ロタ3回目	1																			
HPV1回目	311																			
HPV2回目	371																			
HPV3回目	220																			
インフルエンザ	209																			
高齢者用肺炎球菌ワクチン	70																			
合　計	4193	1		1	2					1					1					5

	期別対象者数割合	発生割合																		合計
		発熱	37.5℃以上38.5℃未満	38.5℃以上	局所反応	けいれん	37.5℃未満	37.5℃以上	嘔吐	下痢	せき鼻水	蕁麻疹	発疹	リンパ節腫脹	関節痛	局所の湿潤	全身倦怠感	頭痛	血便	
DPT-IPV1期初回1回目	0.1																			
DPT-IPV1期初回2回目	0.0																			
DPT-IPV1期初回3回目	0.2																			
DPT-IPV1期追加	1.3																			
DT2期	8.6	16.7		16.7	33.3					16.7										66.7
MR1期	1.1																			
MR2期	4.0														16.7					16.7
日本脳炎1期初回1回目	7.7																			
日本脳炎1期初回2回目	5.1																			
日本脳炎1期追加	6.1																			
日本脳炎2期	6.4																			
BCG	20.0																			
Hibワクチン初回1回目	0.1																			
Hibワクチン初回2回目	0.1																			
Hibワクチン初回3回目	0.1																			
Hibワクチン追加	0.3																			
小児用肺炎球菌ワクチン初回1回目	0.1																			
小児用肺炎球菌ワクチン初回2回目	0.0																			
小児用肺炎球菌ワクチン初回3回目	0.1																			
小児用肺炎球菌ワクチン追加	0.2																			
水痘1回目	0.8																			
水痘2回目	2.1																			
B型肝炎1回目	0.3																			
B型肝炎2回目	0.1																			
B型肝炎3回目	6.4																			
ロタ1回目	0.1																			
ロタ2回目	0.3																			
ロタ3回目	0.0																			
HPV1回目	7.4																			
HPV2回目	8.8																			
HPV3回目	5.2																			
インフルエンザ	1.7																			
高齢者用肺炎球菌ワクチン	1.7																			
合　計	100.0	16.7		16.7	33.3					16.7					16.7					83.3

14日目(単独接種)

総　数　　（対象者数　4193 人）　　（異常発生者数　542 人）

	期別対象者数	症状																		合計
		発熱	37.5℃以上38.5℃未満	38.5℃以上	局所反応	けいれん	37.5℃未満	37.5℃以上	嘔吐	下痢	せき鼻水	蕁麻疹	発疹	リンパ節腫脹	関節痛	局所の湿潤	全身倦怠感	頭痛	血便	
DPT-IPV1期初回1回目	6																			
DPT-IPV1期初回2回目	1																			
DPT-IPV1期初回3回目	10																			
DPT-IPV1期追加	55									1										1
DT2期	361																			
MR1期	47																			
MR2期	169																			
日本脳炎1期初回1回目	321																			
日本脳炎1期初回2回目	215																			
日本脳炎1期追加	257																			
日本脳炎2期	268																			
BCG	840																			
Hibワクチン初回1回目	3																			
Hibワクチン初回2回目	3																			
Hibワクチン初回3回目	5																			
Hibワクチン追加	11																			
小児用肺炎球菌ワクチン初回1回目	6																			
小児用肺炎球菌ワクチン初回2回目	2																			
小児用肺炎球菌ワクチン初回3回目	3																			
小児用肺炎球菌ワクチン追加	10																			
水痘1回目	32																			
水痘2回目	88	1	1																	1
B型肝炎1回目	11																			
B型肝炎2回目	3																			
B型肝炎3回目	269								1											1
ロタ1回目	4																			
ロタ2回目	11																			
ロタ3回目	1																			
HPV1回目	311																			
HPV2回目	371																			
HPV3回目	220																			
インフルエンザ	209																			
高齢者用肺炎球菌ワクチン	70																			
合　計	4193	1	1						1	1										3

	期別対象者数割合	発生割合																		合計
		発熱	37.5℃以上38.5℃未満	38.5℃以上	局所反応	けいれん	37.5℃未満	37.5℃以上	嘔吐	下痢	せき鼻水	蕁麻疹	発疹	リンパ節腫脹	関節痛	局所の湿潤	全身倦怠感	頭痛	血便	
DPT-IPV1期初回1回目	0.1																			
DPT-IPV1期初回2回目	0.0																			
DPT-IPV1期初回3回目	0.2																			
DPT-IPV1期追加	1.3									16.7										16.7
DT2期	8.6																			
MR1期	1.1																			
MR2期	4.0																			
日本脳炎1期初回1回目	7.7																			
日本脳炎1期初回2回目	5.1																			
日本脳炎1期追加	6.1																			
日本脳炎2期	6.4																			
BCG	20.0																			
Hibワクチン初回1回目	0.1																			
Hibワクチン初回2回目	0.1																			
Hibワクチン初回3回目	0.1																			
Hibワクチン追加	0.3																			
小児用肺炎球菌ワクチン初回1回目	0.1																			
小児用肺炎球菌ワクチン初回2回目	0.0																			
小児用肺炎球菌ワクチン初回3回目	0.1																			
小児用肺炎球菌ワクチン追加	0.2																			
水痘1回目	0.8																			
水痘2回目	2.1	16.7	16.7																	16.7
B型肝炎1回目	0.3																			
B型肝炎2回目	0.1																			
B型肝炎3回目	6.4								16.7											16.7
ロタ1回目	0.1																			
ロタ2回目	0.3																			
ロタ3回目	0.0																			
HPV1回目	7.4																			
HPV2回目	8.8																			
HPV3回目	5.2																			
インフルエンザ	1.7																			
高齢者用肺炎球菌ワクチン	1.7																			
合　計	100.0	16.7	16.7						16.7	16.7										50.0

15日目(単独接種)

総　数　　（対象者数　4193 人）　　（異常発生者数　542 人）

	期別対象者数	症状																		合計
		発熱	37.5℃以上38.5℃未満	38.5℃以上	局所反応	けいれん	37.5℃未満	37.5℃以上	嘔吐	下痢	せき鼻水	蕁麻疹	発疹	リンパ節腫脹	関節痛	局所の湿潤	全身倦怠感	頭痛	血便	
DPT-IPV1期初回1回目	6																			
DPT-IPV1期初回2回目	1																			
DPT-IPV1期初回3回目	10																			
DPT-IPV1期追加	55								1											1
DT2期	361																			
MR1期	47																			
MR2期	169																			
日本脳炎1期初回1回目	321																			
日本脳炎1期初回2回目	215	1	1																	1
日本脳炎1期追加	257																			
日本脳炎2期	268																			
BCG	840																			
Hibワクチン初回1回目	3																			
Hibワクチン初回2回目	3																			
Hibワクチン初回3回目	5																			
Hibワクチン追加	11																			
小児用肺炎球菌ワクチン初回1回目	6																			
小児用肺炎球菌ワクチン初回2回目	2																			
小児用肺炎球菌ワクチン初回3回目	3																			
小児用肺炎球菌ワクチン追加	10																			
水痘1回目	32																			
水痘2回目	88																			
B型肝炎1回目	11																			
B型肝炎2回目	3																			
B型肝炎3回目	269																			
ロタ1回目	4																			
ロタ2回目	11																			
ロタ3回目	1																			
HPV1回目	311																			
HPV2回目	371				1													1		2
HPV3回目	220																			
インフルエンザ	209																			
高齢者用肺炎球菌ワクチン	70																			
合　計	4193	1	1		1				1									1		4

	期別対象者数割合	発生割合																		合計
		発熱	37.5℃以上38.5℃未満	38.5℃以上	局所反応	けいれん	37.5℃未満	37.5℃以上	嘔吐	下痢	せき鼻水	蕁麻疹	発疹	リンパ節腫脹	関節痛	局所の湿潤	全身倦怠感	頭痛	血便	
DPT-IPV1期初回1回目	0.1																			
DPT-IPV1期初回2回目	0.0																			
DPT-IPV1期初回3回目	0.2																			
DPT-IPV1期追加	1.3								16.7											16.7
DT2期	8.6																			
MR1期	1.1																			
MR2期	4.0																			
日本脳炎1期初回1回目	7.7																			
日本脳炎1期初回2回目	5.1	16.7	16.7																	16.7
日本脳炎1期追加	6.1																			
日本脳炎2期	6.4																			
BCG	20.0																			
Hibワクチン初回1回目	0.1																			
Hibワクチン初回2回目	0.1																			
Hibワクチン初回3回目	0.1																			
Hibワクチン追加	0.3																			
小児用肺炎球菌ワクチン初回1回目	0.1																			
小児用肺炎球菌ワクチン初回2回目	0.0																			
小児用肺炎球菌ワクチン初回3回目	0.1																			
小児用肺炎球菌ワクチン追加	0.2																			
水痘1回目	0.8																			
水痘2回目	2.1																			
B型肝炎1回目	0.3																			
B型肝炎2回目	0.1																			
B型肝炎3回目	6.4																			
ロタ1回目	0.1																			
ロタ2回目	0.3																			
ロタ3回目	0.0																			
HPV1回目	7.4																			
HPV2回目	8.8				16.7													16.7		33.3
HPV3回目	5.2																			
インフルエンザ	1.7																			
高齢者用肺炎球菌ワクチン	1.7																			
合　計	100.0	16.7	16.7		16.7				16.7									16.7		66.7

16日目(単独接種)

総　　数　　（対象者数　4193 人）　（異常発生者数　542 人）

	期別対象者数	症状																		合　計
		発熱	37.5℃以上38.5℃未満	38.5℃以上	局所反応	けいれん	37.5℃未満	37.5℃以上	嘔吐	下痢	せき鼻水	蕁麻疹	発疹	リンパ節腫脹	関節痛	局所の湿潤	全身倦怠感	頭痛	血便	
DPT-IPV1期初回1回目	6																			
DPT-IPV1期初回2回目	1																			
DPT-IPV1期初回3回目	10																			
DPT-IPV1期追加	55										1									1
DT2期	361																			
MR1期	47																			
MR2期	169																			
日本脳炎1期初回1回目	321												1							1
日本脳炎1期初回2回目	215																			
日本脳炎1期追加	257																			
日本脳炎2期	268																			
BCG	840																			
Hibワクチン初回1回目	3																			
Hibワクチン初回2回目	3																			
Hibワクチン初回3回目	5																			
Hibワクチン追加	11																			
小児用肺炎球菌ワクチン初回1回目	6																			
小児用肺炎球菌ワクチン初回2回目	2																			
小児用肺炎球菌ワクチン初回3回目	3																			
小児用肺炎球菌ワクチン追加	10																			
水痘1回目	32																			
水痘2回目	88																			
B型肝炎1回目	11																			
B型肝炎2回目	3																			
B型肝炎3回目	269																			
ロタ1回目	4																			
ロタ2回目	11																			
ロタ3回目	1																			
HPV1回目	311																			
HPV2回目	371																			
HPV3回目	220																			
インフルエンザ	209																			
高齢者用肺炎球菌ワクチン	70																			
合　　計	4193										1		1							2

	期別対象者数割合	発生割合																		合計
		発熱	37.5℃以上38.5℃未満	38.5℃以上	局所反応	けいれん	37.5℃未満	37.5℃以上	嘔吐	下痢	せき鼻水	蕁麻疹	発疹	リンパ節腫脹	関節痛	局所の湿潤	全身倦怠感	頭痛	血便	
DPT-IPV1期初回1回目	0.1																			
DPT-IPV1期初回2回目	0.0																			
DPT-IPV1期初回3回目	0.2																			
DPT-IPV1期追加	1.3										16.7									16.7
DT2期	8.6																			
MR1期	1.1																			
MR2期	4.0																			
日本脳炎1期初回1回目	7.7												16.7							16.7
日本脳炎1期初回2回目	5.1																			
日本脳炎1期追加	6.1																			
日本脳炎2期	6.4																			
BCG	20.0																			
Hibワクチン初回1回目	0.1																			
Hibワクチン初回2回目	0.1																			
Hibワクチン初回3回目	0.1																			
Hibワクチン追加	0.3																			
小児用肺炎球菌ワクチン初回1回目	0.1																			
小児用肺炎球菌ワクチン初回2回目	0.0																			
小児用肺炎球菌ワクチン初回3回目	0.1																			
小児用肺炎球菌ワクチン追加	0.2																			
水痘1回目	0.8																			
水痘2回目	2.1																			
B型肝炎1回目	0.3																			
B型肝炎2回目	0.1																			
B型肝炎3回目	6.4																			
ロタ1回目	0.1																			
ロタ2回目	0.3																			
ロタ3回目	0.0																			
HPV1回目	7.4																			
HPV2回目	8.8																			
HPV3回目	5.2																			
インフルエンザ	1.7																			
高齢者用肺炎球菌ワクチン	1.7																			
合　計	100.0										16.7		16.7							33.3

17日目(単独接種)

総　　数　　（対象者数　4193 人）　　（異常発生者数　542 人）

	期別対象者数	症状																		合　計
		発熱	37.5℃以上38.5℃未満	38.5℃以上	局所反応	けいれん	37.5℃未満	37.5℃以上	嘔吐	下痢	せき鼻水	蕁麻疹	発疹	リンパ節腫脹	関節痛	局所の湿潤	全身倦怠感	頭痛	血便	
DPT-IPV1期初回1回目	6																			
DPT-IPV1期初回2回目	1																			
DPT-IPV1期初回3回目	10																			
DPT-IPV1期追加	55																			
DT2期	361																			
MR1期	47																			
MR2期	169																			
日本脳炎1期初回1回目	321	1	1		1															2
日本脳炎1期初回2回目	215																			
日本脳炎1期追加	257																			
日本脳炎2期	268	1	1																	1
BCG	840																			
Hibワクチン初回1回目	3																			
Hibワクチン初回2回目	3																			
Hibワクチン初回3回目	5																			
Hibワクチン追加	11																			
小児用肺炎球菌ワクチン初回1回目	6																			
小児用肺炎球菌ワクチン初回2回目	2																			
小児用肺炎球菌ワクチン初回3回目	3																			
小児用肺炎球菌ワクチン追加	10																			
水痘1回目	32																			
水痘2回目	88	1		1																1
B型肝炎1回目	11																			
B型肝炎2回目	3																			
B型肝炎3回目	269																			
ロタ1回目	4																			
ロタ2回目	11																			
ロタ3回目	1																			
HPV1回目	311																			
HPV2回目	371																			
HPV3回目	220																			
インフルエンザ	209																			
高齢者用肺炎球菌ワクチン	70																			
合　　計	4193	3	2	1	1															4

	期別対象者数割合	発生割合																		合計
		発熱	37.5℃以上38.5℃未満	38.5℃以上	局所反応	けいれん	37.5℃未満	37.5℃以上	嘔吐	下痢	せき鼻水	蕁麻疹	発疹	リンパ節腫脹	関節痛	局所の湿潤	全身倦怠感	頭痛	血便	
DPT-IPV1期初回1回目	0.1																			
DPT-IPV1期初回2回目	0.0																			
DPT-IPV1期初回3回目	0.2																			
DPT-IPV1期追加	1.3																			
DT2期	8.6																			
MR1期	1.1																			
MR2期	4.0																			
日本脳炎1期初回1回目	7.7	16.7	16.7		16.7															33.3
日本脳炎1期初回2回目	5.1																			
日本脳炎1期追加	6.1																			
日本脳炎2期	6.4	16.7	16.7																	16.7
BCG	20.0																			
Hibワクチン初回1回目	0.1																			
Hibワクチン初回2回目	0.1																			
Hibワクチン初回3回目	0.1																			
Hibワクチン追加	0.3																			
小児用肺炎球菌ワクチン初回1回目	0.1																			
小児用肺炎球菌ワクチン初回2回目	0.0																			
小児用肺炎球菌ワクチン初回3回目	0.1																			
小児用肺炎球菌ワクチン追加	0.2																			
水痘1回目	0.8																			
水痘2回目	2.1	16.7		16.7																16.7
B型肝炎1回目	0.3																			
B型肝炎2回目	0.1																			
B型肝炎3回目	6.4																			
ロタ1回目	0.1																			
ロタ2回目	0.3																			
ロタ3回目	0.0																			
HPV1回目	7.4																			
HPV2回目	8.8																			
HPV3回目	5.2																			
インフルエンザ	1.7																			
高齢者用肺炎球菌ワクチン	1.7																			
合　計	100.0	50.0	33.3	16.7	16.7															66.7

18日目(単独接種)

総　数　　(対象者数　4193 人)　　(異常発生者数　542 人)

	期別対象者数	症状																		合計
		発熱	37.5℃以上38.5℃未満	38.5℃以上	局所反応	けいれん	37.5℃未満	37.5℃以上	嘔吐	下痢	せき鼻水	蕁麻疹	発疹	リンパ節腫脹	関節痛	局所の湿潤	全身倦怠感	頭痛	血便	
DPT-IPV1期初回1回目	6																			
DPT-IPV1期初回2回目	1																			
DPT-IPV1期初回3回目	10																			
DPT-IPV1期追加	55																			
DT2期	361																			
MR1期	47																			
MR2期	169																			
日本脳炎1期初回1回目	321	1		1																1
日本脳炎1期初回2回目	215																			
日本脳炎1期追加	257																			
日本脳炎2期	268																			
BCG	840																			
Hibワクチン初回1回目	3																			
Hibワクチン初回2回目	3																			
Hibワクチン初回3回目	5																			
Hibワクチン追加	11																			
小児用肺炎球菌ワクチン初回1回目	6																			
小児用肺炎球菌ワクチン初回2回目	2																			
小児用肺炎球菌ワクチン初回3回目	3																			
小児用肺炎球菌ワクチン追加	10																			
水痘1回目	32																			
水痘2回目	88																			
B型肝炎1回目	11																			
B型肝炎2回目	3																			
B型肝炎3回目	269								1											1
ロタ1回目	4																			
ロタ2回目	11																			
ロタ3回目	1																			
HPV1回目	311																			
HPV2回目	371																			
HPV3回目	220																			
インフルエンザ	209																			
高齢者用肺炎球菌ワクチン	70																			
合　計	4193	1		1					1											2

	期別対象者数割合	発生割合																		合計
		発熱	37.5℃以上38.5℃未満	38.5℃以上	局所反応	けいれん	37.5℃未満	37.5℃以上	嘔吐	下痢	せき鼻水	蕁麻疹	発疹	リンパ節腫脹	関節痛	局所の湿潤	全身倦怠感	頭痛	血便	
DPT-IPV1期初回1回目	0.1																			
DPT-IPV1期初回2回目	0.0																			
DPT-IPV1期初回3回目	0.2																			
DPT-IPV1期追加	1.3																			
DT2期	8.6																			
MR1期	1.1																			
MR2期	4.0																			
日本脳炎1期初回1回目	7.7	16.7		16.7																16.7
日本脳炎1期初回2回目	5.1																			
日本脳炎1期追加	6.1																			
日本脳炎2期	6.4																			
BCG	20.0																			
Hibワクチン初回1回目	0.1																			
Hibワクチン初回2回目	0.1																			
Hibワクチン初回3回目	0.1																			
Hibワクチン追加	0.3																			
小児用肺炎球菌ワクチン初回1回目	0.1																			
小児用肺炎球菌ワクチン初回2回目	0.0																			
小児用肺炎球菌ワクチン初回3回目	0.1																			
小児用肺炎球菌ワクチン追加	0.2																			
水痘1回目	0.8																			
水痘2回目	2.1																			
B型肝炎1回目	0.3																			
B型肝炎2回目	0.1																			
B型肝炎3回目	6.4								16.7											16.7
ロタ1回目	0.1																			
ロタ2回目	0.3																			
ロタ3回目	0.0																			
HPV1回目	7.4																			
HPV2回目	8.8																			
HPV3回目	5.2																			
インフルエンザ	1.7																			
高齢者用肺炎球菌ワクチン	1.7																			
合　計	100.0	16.7		16.7					16.7											33.3

19日目(単独接種)

総　　数　　(対象者数　4193 人)　　(異常発生者数　542 人)

	期別対象者数	症状																		合　計
		発熱	37.5℃以上38.5℃未満	38.5℃以上	局所反応	けいれん	37.5℃未満	37.5℃以上	嘔吐	下痢	せき鼻水	蕁麻疹	発疹	リンパ節腫脹	関節痛	局所の湿潤	全身倦怠感	頭痛	血便	
DPT-IPV1期初回1回目	6																			
DPT-IPV1期初回2回目	1																			
DPT-IPV1期初回3回目	10																			
DPT-IPV1期追加	55																			
DT2期	361																			
MR1期	47																			
MR2期	169																			
日本脳炎1期初回1回目	321																			
日本脳炎1期初回2回目	215																			
日本脳炎1期追加	257																			
日本脳炎2期	268																			
BCG	840																			
Hibワクチン初回1回目	3																			
Hibワクチン初回2回目	3																			
Hibワクチン初回3回目	5																			
Hibワクチン追加	11																			
小児用肺炎球菌ワクチン初回1回目	6																			
小児用肺炎球菌ワクチン初回2回目	2																			
小児用肺炎球菌ワクチン初回3回目	3																			
小児用肺炎球菌ワクチン追加	10																			
水痘1回目	32																			
水痘2回目	88																			
B型肝炎1回目	11																			
B型肝炎2回目	3																			
B型肝炎3回目	269	1		1																1
ロタ1回目	4																			
ロタ2回目	11																			
ロタ3回目	1																			
HPV1回目	311																			
HPV2回目	371																			
HPV3回目	220																			
インフルエンザ	209																			
高齢者用肺炎球菌ワクチン	70																			
合　　計	4193	1		1																1

	期別対象者数割合	発生割合																		合計
		発熱	37.5℃以上38.5℃未満	38.5℃以上	局所反応	けいれん	37.5℃未満	37.5℃以上	嘔吐	下痢	せき鼻水	蕁麻疹	発疹	リンパ節腫脹	関節痛	局所の湿潤	全身倦怠感	頭痛	血便	
DPT-IPV1期初回1回目	0.1																			
DPT-IPV1期初回2回目	0.0																			
DPT-IPV1期初回3回目	0.2																			
DPT-IPV1期追加	1.3																			
DT2期	8.6																			
MR1期	1.1																			
MR2期	4.0																			
日本脳炎1期初回1回目	7.7																			
日本脳炎1期初回2回目	5.1																			
日本脳炎1期追加	6.1																			
日本脳炎2期	6.4																			
BCG	20.0																			
Hibワクチン初回1回目	0.1																			
Hibワクチン初回2回目	0.1																			
Hibワクチン初回3回目	0.1																			
Hibワクチン追加	0.3																			
小児用肺炎球菌ワクチン初回1回目	0.1																			
小児用肺炎球菌ワクチン初回2回目	0.0																			
小児用肺炎球菌ワクチン初回3回目	0.1																			
小児用肺炎球菌ワクチン追加	0.2																			
水痘1回目	0.8																			
水痘2回目	2.1																			
B型肝炎1回目	0.3																			
B型肝炎2回目	0.1																			
B型肝炎3回目	6.4	16.7		16.7																16.7
ロタ1回目	0.1																			
ロタ2回目	0.3																			
ロタ3回目	0.0																			
HPV1回目	7.4																			
HPV2回目	8.8																			
HPV3回目	5.2																			
インフルエンザ	1.7																			
高齢者用肺炎球菌ワクチン	1.7																			
合　計	100.0	16.7		16.7																16.7

20日目(単独接種)

総　数　　(対象者数　4193 人)　　(異常発生者数　542 人)

	期別対象者数	症状																		合計
		発熱	37.5℃以上38.5℃未満	38.5℃以上	局所反応	けいれん	37.5℃未満	37.5℃以上	嘔吐	下痢	せき鼻水	蕁麻疹	発疹	リンパ節腫脹	関節痛	局所の湿潤	全身倦怠感	頭痛	血便	
DPT-IPV1期初回1回目	6																			
DPT-IPV1期初回2回目	1																			
DPT-IPV1期初回3回目	10																			
DPT-IPV1期追加	55																			
DT2期	361	2		2							1									3
MR1期	47																			
MR2期	169																			
日本脳炎1期初回1回目	321	1		1																1
日本脳炎1期初回2回目	215																			
日本脳炎1期追加	257																			
日本脳炎2期	268																			
BCG	840																			
Hibワクチン初回1回目	3																			
Hibワクチン初回2回目	3																			
Hibワクチン初回3回目	5																			
Hibワクチン追加	11																			
小児用肺炎球菌ワクチン初回1回目	6																			
小児用肺炎球菌ワクチン初回2回目	2																			
小児用肺炎球菌ワクチン初回3回目	3																			
小児用肺炎球菌ワクチン追加	10																			
水痘1回目	32																			
水痘2回目	88																			
B型肝炎1回目	11																			
B型肝炎2回目	3																			
B型肝炎3回目	269																			
ロタ1回目	4																			
ロタ2回目	11																			
ロタ3回目	1																			
HPV1回目	311																			
HPV2回目	371																			
HPV3回目	220																			
インフルエンザ	209																			
高齢者用肺炎球菌ワクチン	70																			
合　計	4193	3		3							1									4

	期別対象者数割合	発生割合																		合計
		発熱	37.5℃以上38.5℃未満	38.5℃以上	局所反応	けいれん	37.5℃未満	37.5℃以上	嘔吐	下痢	せき鼻水	蕁麻疹	発疹	リンパ節腫脹	関節痛	局所の湿潤	全身倦怠感	頭痛	血便	
DPT-IPV1期初回1回目	0.1																			
DPT-IPV1期初回2回目	0.0																			
DPT-IPV1期初回3回目	0.2																			
DPT-IPV1期追加	1.3																			
DT2期	8.6	33.3		33.3							16.7									50.0
MR1期	1.1																			
MR2期	4.0																			
日本脳炎1期初回1回目	7.7	16.7		16.7																16.7
日本脳炎1期初回2回目	5.1																			
日本脳炎1期追加	6.1																			
日本脳炎2期	6.4																			
BCG	20.0																			
Hibワクチン初回1回目	0.1																			
Hibワクチン初回2回目	0.1																			
Hibワクチン初回3回目	0.1																			
Hibワクチン追加	0.3																			
小児用肺炎球菌ワクチン初回1回目	0.1																			
小児用肺炎球菌ワクチン初回2回目	0.0																			
小児用肺炎球菌ワクチン初回3回目	0.1																			
小児用肺炎球菌ワクチン追加	0.2																			
水痘1回目	0.8																			
水痘2回目	2.1																			
B型肝炎1回目	0.3																			
B型肝炎2回目	0.1																			
B型肝炎3回目	6.4																			
ロタ1回目	0.1																			
ロタ2回目	0.3																			
ロタ3回目	0.0																			
HPV1回目	7.4																			
HPV2回目	8.8																			
HPV3回目	5.2																			
インフルエンザ	1.7																			
高齢者用肺炎球菌ワクチン	1.7																			
合　計	100.0	50.0		50.0							16.7									66.7

21日目(単独接種)

総　数　　（対象者数　4193 人）　　（異常発生者数　542 人）

	期別対象者数	症状																		合計
		発熱	37.5℃以上38.5℃未満	38.5℃以上	局所反応	けいれん	37.5℃未満	37.5℃以上	嘔吐	下痢	せき鼻水	蕁麻疹	発疹	リンパ節腫脹	関節痛	局所の湿潤	全身倦怠感	頭痛	血便	
DPT-IPV1期初回1回目	6																			
DPT-IPV1期初回2回目	1																			
DPT-IPV1期初回3回目	10																			
DPT-IPV1期追加	55																			
DT2期	361																			
MR1期	47																			
MR2期	169																			
日本脳炎1期初回1回目	321																			
日本脳炎1期初回2回目	215																			
日本脳炎1期追加	257																			
日本脳炎2期	268																			
BCG	840																			
Hibワクチン初回1回目	3																			
Hibワクチン初回2回目	3																			
Hibワクチン初回3回目	5																			
Hibワクチン追加	11																			
小児用肺炎球菌ワクチン初回1回目	6																			
小児用肺炎球菌ワクチン初回2回目	2																			
小児用肺炎球菌ワクチン初回3回目	3																			
小児用肺炎球菌ワクチン追加	10																			
水痘1回目	32	1		1																1
水痘2回目	88																			
B型肝炎1回目	11																			
B型肝炎2回目	3																			
B型肝炎3回目	269																			
ロタ1回目	4																			
ロタ2回目	11																			
ロタ3回目	1																			
HPV1回目	311																			
HPV2回目	371																			
HPV3回目	220																			
インフルエンザ	209																			
高齢者用肺炎球菌ワクチン	70																			
合　計	4193	1		1																1

	期別対象者数割合	発生割合																		合計
		発熱	37.5℃以上38.5℃未満	38.5℃以上	局所反応	けいれん	37.5℃未満	37.5℃以上	嘔吐	下痢	せき鼻水	蕁麻疹	発疹	リンパ節腫脹	関節痛	局所の湿潤	全身倦怠感	頭痛	血便	
DPT-IPV1期初回1回目	0.1																			
DPT-IPV1期初回2回目	0.0																			
DPT-IPV1期初回3回目	0.2																			
DPT-IPV1期追加	1.3																			
DT2期	8.6																			
MR1期	1.1																			
MR2期	4.0																			
日本脳炎1期初回1回目	7.7																			
日本脳炎1期初回2回目	5.1																			
日本脳炎1期追加	6.1																			
日本脳炎2期	6.4																			
BCG	20.0																			
Hibワクチン初回1回目	0.1																			
Hibワクチン初回2回目	0.1																			
Hibワクチン初回3回目	0.1																			
Hibワクチン追加	0.3																			
小児用肺炎球菌ワクチン初回1回目	0.1																			
小児用肺炎球菌ワクチン初回2回目	0.0																			
小児用肺炎球菌ワクチン初回3回目	0.1																			
小児用肺炎球菌ワクチン追加	0.2																			
水痘1回目	0.8	16.7		16.7																16.7
水痘2回目	2.1																			
B型肝炎1回目	0.3																			
B型肝炎2回目	0.1																			
B型肝炎3回目	6.4																			
ロタ1回目	0.1																			
ロタ2回目	0.3																			
ロタ3回目	0.0																			
HPV1回目	7.4																			
HPV2回目	8.8																			
HPV3回目	5.2																			
インフルエンザ	1.7																			
高齢者用肺炎球菌ワクチン	1.7																			
合　計	100.0	16.7		16.7																16.7

22日目(単独接種)

総　数　　(対象者数　4193 人)　　(異常発生者数　542 人)

	期別対象者数	症状																		合計
		発熱	37.5℃以上38.5℃未満	38.5℃以上	局所反応	けいれん	37.5℃未満	37.5℃以上	嘔吐	下痢	せき鼻水	蕁麻疹	発疹	リンパ節腫脹	関節痛	局所の湿潤	全身倦怠感	頭痛	血便	
DPT-IPV1期初回1回目	6																			
DPT-IPV1期初回2回目	1																			
DPT-IPV1期初回3回目	10																			
DPT-IPV1期追加	55																			
DT2期	361									1										1
MR1期	47												1							1
MR2期	169																			
日本脳炎1期初回1回目	321	2		2																2
日本脳炎1期初回2回目	215																			
日本脳炎1期追加	257																			
日本脳炎2期	268																			
BCG	840																			
Hibワクチン初回1回目	3																			
Hibワクチン初回2回目	3																			
Hibワクチン初回3回目	5																			
Hibワクチン追加	11																			
小児用肺炎球菌ワクチン初回1回目	6																			
小児用肺炎球菌ワクチン初回2回目	2																			
小児用肺炎球菌ワクチン初回3回目	3																			
小児用肺炎球菌ワクチン追加	10																			
水痘1回目	32																			
水痘2回目	88																			
B型肝炎1回目	11																			
B型肝炎2回目	3																			
B型肝炎3回目	269																			
ロタ1回目	4																			
ロタ2回目	11																			
ロタ3回目	1																			
HPV1回目	311																			
HPV2回目	371	1	1																	1
HPV3回目	220																			
インフルエンザ	209																			
高齢者用肺炎球菌ワクチン	70																			
合　計	4193	3	1	2						1			1							5

	期別対象者数割合	発生割合																		合計
		発熱	37.5℃以上38.5℃未満	38.5℃以上	局所反応	けいれん	37.5℃未満	37.5℃以上	嘔吐	下痢	せき鼻水	蕁麻疹	発疹	リンパ節腫脹	関節痛	局所の湿潤	全身倦怠感	頭痛	血便	
DPT-IPV1期初回1回目	0.1																			
DPT-IPV1期初回2回目	0.0																			
DPT-IPV1期初回3回目	0.2																			
DPT-IPV1期追加	1.3																			
DT2期	8.6									16.7										16.7
MR1期	1.1												16.7							16.7
MR2期	4.0																			
日本脳炎1期初回1回目	7.7	33.3		33.3																33.3
日本脳炎1期初回2回目	5.1																			
日本脳炎1期追加	6.1																			
日本脳炎2期	6.4																			
BCG	20.0																			
Hibワクチン初回1回目	0.1																			
Hibワクチン初回2回目	0.1																			
Hibワクチン初回3回目	0.1																			
Hibワクチン追加	0.3																			
小児用肺炎球菌ワクチン初回1回目	0.1																			
小児用肺炎球菌ワクチン初回2回目	0.0																			
小児用肺炎球菌ワクチン初回3回目	0.1																			
小児用肺炎球菌ワクチン追加	0.2																			
水痘1回目	0.8																			
水痘2回目	2.1																			
B型肝炎1回目	0.3																			
B型肝炎2回目	0.1																			
B型肝炎3回目	6.4																			
ロタ1回目	0.1																			
ロタ2回目	0.3																			
ロタ3回目	0.0																			
HPV1回目	7.4																			
HPV2回目	8.8	16.7	16.7																	16.7
HPV3回目	5.2																			
インフルエンザ	1.7																			
高齢者用肺炎球菌ワクチン	1.7																			
合　計	100.0	50.0	16.7	33.3						16.7			16.7							83.3

23日目(単独接種)

総　数　　（対象者数　4193 人）　　（異常発生者数　542 人）

	期別対象者数	症状																		合計
		発熱	37.5℃以上38.5℃未満	38.5℃以上	局所反応	けいれん	37.5℃未満	37.5℃以上	嘔吐	下痢	せき鼻水	蕁麻疹	発疹	リンパ節腫脹	関節痛	局所の湿潤	全身倦怠感	頭痛	血便	
DPT-IPV1期初回1回目	6																			
DPT-IPV1期初回2回目	1																			
DPT-IPV1期初回3回目	10																			
DPT-IPV1期追加	55									1	1									2
DT2期	361																			
MR1期	47																			
MR2期	169																			
日本脳炎1期初回1回目	321	1		1																1
日本脳炎1期初回2回目	215																			
日本脳炎1期追加	257																			
日本脳炎2期	268	2		2																2
BCG	840																			
Hibワクチン初回1回目	3																			
Hibワクチン初回2回目	3																			
Hibワクチン初回3回目	5																			
Hibワクチン追加	11																			
小児用肺炎球菌ワクチン初回1回目	6																			
小児用肺炎球菌ワクチン初回2回目	2																			
小児用肺炎球菌ワクチン初回3回目	3																			
小児用肺炎球菌ワクチン追加	10																			
水痘1回目	32																			
水痘2回目	88	1	1																	1
B型肝炎1回目	11																			
B型肝炎2回目	3																			
B型肝炎3回目	269								1											1
ロタ1回目	4																			
ロタ2回目	11																			
ロタ3回目	1																			
HPV1回目	311	1		1													1	1		3
HPV2回目	371				1															1
HPV3回目	220																			
インフルエンザ	209																			
高齢者用肺炎球菌ワクチン	70																			
合　計	4193	5	1	4	1				1	1	1						1	1		11

	期別対象者数割合	発生割合																		合計
		発熱	37.5℃以上38.5℃未満	38.5℃以上	局所反応	けいれん	37.5℃未満	37.5℃以上	嘔吐	下痢	せき鼻水	蕁麻疹	発疹	リンパ節腫脹	関節痛	局所の湿潤	全身倦怠感	頭痛	血便	
DPT-IPV1期初回1回目	0.1																			
DPT-IPV1期初回2回目	0.0																			
DPT-IPV1期初回3回目	0.2																			
DPT-IPV1期追加	1.3									16.7	16.7									33.3
DT2期	8.6																			
MR1期	1.1																			
MR2期	4.0																			
日本脳炎1期初回1回目	7.7	16.7		16.7																16.7
日本脳炎1期初回2回目	5.1																			
日本脳炎1期追加	6.1																			
日本脳炎2期	6.4	33.3		33.3																33.3
BCG	20.0																			
Hibワクチン初回1回目	0.1																			
Hibワクチン初回2回目	0.1																			
Hibワクチン初回3回目	0.1																			
Hibワクチン追加	0.3																			
小児用肺炎球菌ワクチン初回1回目	0.1																			
小児用肺炎球菌ワクチン初回2回目	0.0																			
小児用肺炎球菌ワクチン初回3回目	0.1																			
小児用肺炎球菌ワクチン追加	0.2																			
水痘1回目	0.8																			
水痘2回目	2.1	16.7	16.7																	16.7
B型肝炎1回目	0.3																			
B型肝炎2回目	0.1																			
B型肝炎3回目	6.4								16.7											16.7
ロタ1回目	0.1																			
ロタ2回目	0.3																			
ロタ3回目	0.0																			
HPV1回目	7.4	16.7		16.7													16.7	16.7		50.0
HPV2回目	8.8				16.7															16.7
HPV3回目	5.2																			
インフルエンザ	1.7																			
高齢者用肺炎球菌ワクチン	1.7																			
合　計	100.0	83.3	16.7	66.7	16.7				16.7	16.7	16.7						16.7	16.7		183.3

24日目(単独接種)

総　数　　(対象者数　4193 人)　　(異常発生者数　542 人)

	期別対象者数	症状																		合計
		発熱	37.5℃以上38.5℃未満	38.5℃以上	局所反応	けいれん	37.5℃未満	37.5℃以上	嘔吐	下痢	せき鼻水	蕁麻疹	発疹	リンパ節腫脹	関節痛	局所の湿潤	全身倦怠感	頭痛	血便	
DPT-IPV1期初回1回目	6																			
DPT-IPV1期初回2回目	1																			
DPT-IPV1期初回3回目	10																			
DPT-IPV1期追加	55																			
DT2期	361																			
MR1期	47																			
MR2期	169																			
日本脳炎1期初回1回目	321	1		1																1
日本脳炎1期初回2回目	215																			
日本脳炎1期追加	257																			
日本脳炎2期	268																			
BCG	840																			
Hibワクチン初回1回目	3																			
Hibワクチン初回2回目	3																			
Hibワクチン初回3回目	5																			
Hibワクチン追加	11																			
小児用肺炎球菌ワクチン初回1回目	6																			
小児用肺炎球菌ワクチン初回2回目	2																			
小児用肺炎球菌ワクチン初回3回目	3																			
小児用肺炎球菌ワクチン追加	10																			
水痘1回目	32	1	1																	1
水痘2回目	88																			
B型肝炎1回目	11																			
B型肝炎2回目	3																			
B型肝炎3回目	269																			
ロタ1回目	4																			
ロタ2回目	11																			
ロタ3回目	1																			
HPV1回目	311																			
HPV2回目	371																			
HPV3回目	220																	1		1
インフルエンザ	209																			
高齢者用肺炎球菌ワクチン	70																			
合　計	4193	2	1	1														1		3

	期別対象者数割合	発生割合																		合計
		発熱	37.5℃以上38.5℃未満	38.5℃以上	局所反応	けいれん	37.5℃未満	37.5℃以上	嘔吐	下痢	せき鼻水	蕁麻疹	発疹	リンパ節腫脹	関節痛	局所の湿潤	全身倦怠感	頭痛	血便	
DPT-IPV1期初回1回目	0.1																			
DPT-IPV1期初回2回目	0.0																			
DPT-IPV1期初回3回目	0.2																			
DPT-IPV1期追加	1.3																			
DT2期	8.6																			
MR1期	1.1																			
MR2期	4.0																			
日本脳炎1期初回1回目	7.7	16.7		16.7																16.7
日本脳炎1期初回2回目	5.1																			
日本脳炎1期追加	6.1																			
日本脳炎2期	6.4																			
BCG	20.0																			
Hibワクチン初回1回目	0.1																			
Hibワクチン初回2回目	0.1																			
Hibワクチン初回3回目	0.1																			
Hibワクチン追加	0.3																			
小児用肺炎球菌ワクチン初回1回目	0.1																			
小児用肺炎球菌ワクチン初回2回目	0.0																			
小児用肺炎球菌ワクチン初回3回目	0.1																			
小児用肺炎球菌ワクチン追加	0.2																			
水痘1回目	0.8	16.7	16.7																	16.7
水痘2回目	2.1																			
B型肝炎1回目	0.3																			
B型肝炎2回目	0.1																			
B型肝炎3回目	6.4																			
ロタ1回目	0.1																			
ロタ2回目	0.3																			
ロタ3回目	0.0																			
HPV1回目	7.4																			
HPV2回目	8.8																			
HPV3回目	5.2																	16.7		16.7
インフルエンザ	1.7																			
高齢者用肺炎球菌ワクチン	1.7																			
合　計	100.0	33.3	16.7	16.7														16.7		50.0

25日目(単独接種)

総　　数　　（対象者数　4193 人）　（異常発生者数　542 人）

	期別対象者数	症状																		合　計
		発熱	37.5℃以上38.5℃未満	38.5℃以上	局所反応	けいれん	37.5℃未満	37.5℃以上	嘔吐	下痢	せき鼻水	蕁麻疹	発疹	リンパ節腫脹	関節痛	局所の湿潤	全身倦怠感	頭痛	血便	
DPT-IPV1期初回1回目	6																			
DPT-IPV1期初回2回目	1																			
DPT-IPV1期初回3回目	10																			
DPT-IPV1期追加	55																			
DT2期	361	1	1																	1
MR1期	47																			
MR2期	169																			
日本脳炎1期初回1回目	321	1	1										1							2
日本脳炎1期初回2回目	215	1		1																1
日本脳炎1期追加	257																			
日本脳炎2期	268																			
BCG	840																			
Hibワクチン初回1回目	3																			
Hibワクチン初回2回目	3																			
Hibワクチン初回3回目	5																			
Hibワクチン追加	11																			
小児用肺炎球菌ワクチン初回1回目	6																			
小児用肺炎球菌ワクチン初回2回目	2																			
小児用肺炎球菌ワクチン初回3回目	3																			
小児用肺炎球菌ワクチン追加	10																			
水痘1回目	32																			
水痘2回目	88																			
B型肝炎1回目	11																			
B型肝炎2回目	3																			
B型肝炎3回目	269																			
ロタ1回目	4																			
ロタ2回目	11																			
ロタ3回目	1																			
HPV1回目	311																			
HPV2回目	371																			
HPV3回目	220																			
インフルエンザ	209																			
高齢者用肺炎球菌ワクチン	70																			
合　　計	4193	3	2	1									1							4

	期別対象者数割合	発生割合																		合計
		発熱	37.5℃以上38.5℃未満	38.5℃以上	局所反応	けいれん	37.5℃未満	37.5℃以上	嘔吐	下痢	せき鼻水	蕁麻疹	発疹	リンパ節腫脹	関節痛	局所の湿潤	全身倦怠感	頭痛	血便	
DPT-IPV1期初回1回目	0.1																			
DPT-IPV1期初回2回目	0.0																			
DPT-IPV1期初回3回目	0.2																			
DPT-IPV1期追加	1.3																			
DT2期	8.6	16.7	16.7																	16.7
MR1期	1.1																			
MR2期	4.0																			
日本脳炎1期初回1回目	7.7	16.7	16.7										16.7							33.3
日本脳炎1期初回2回目	5.1	16.7		16.7																16.7
日本脳炎1期追加	6.1																			
日本脳炎2期	6.4																			
BCG	20.0																			
Hibワクチン初回1回目	0.1																			
Hibワクチン初回2回目	0.1																			
Hibワクチン初回3回目	0.1																			
Hibワクチン追加	0.3																			
小児用肺炎球菌ワクチン初回1回目	0.1																			
小児用肺炎球菌ワクチン初回2回目	0.0																			
小児用肺炎球菌ワクチン初回3回目	0.1																			
小児用肺炎球菌ワクチン追加	0.2																			
水痘1回目	0.8																			
水痘2回目	2.1																			
B型肝炎1回目	0.3																			
B型肝炎2回目	0.1																			
B型肝炎3回目	6.4																			
ロタ1回目	0.1																			
ロタ2回目	0.3																			
ロタ3回目	0.0																			
HPV1回目	7.4																			
HPV2回目	8.8																			
HPV3回目	5.2																			
インフルエンザ	1.7																			
高齢者用肺炎球菌ワクチン	1.7																			
合　計	100.0	50.0	33.3	16.7									16.7							66.7

26日目(単独接種)

総　数　　(対象者数　4193 人)　　(異常発生者数　542 人)

	期別対象者数	症状																		合計
		発熱	37.5℃以上38.5℃未満	38.5℃以上	局所反応	けいれん	37.5℃未満	37.5℃以上	嘔吐	下痢	せき鼻水	蕁麻疹	発疹	リンパ節腫脹	関節痛	局所の湿潤	全身倦怠感	頭痛	血便	
DPT-IPV1期初回1回目	6																			
DPT-IPV1期初回2回目	1																			
DPT-IPV1期初回3回目	10																			
DPT-IPV1期追加	55																			
DT2期	361																			
MR1期	47																			
MR2期	169																			
日本脳炎1期初回1回目	321																			
日本脳炎1期初回2回目	215																			
日本脳炎1期追加	257	1	1																	1
日本脳炎2期	268																			
BCG	840																			
Hibワクチン初回1回目	3																			
Hibワクチン初回2回目	3																			
Hibワクチン初回3回目	5																			
Hibワクチン追加	11																			
小児用肺炎球菌ワクチン初回1回目	6																			
小児用肺炎球菌ワクチン初回2回目	2																			
小児用肺炎球菌ワクチン初回3回目	3																			
小児用肺炎球菌ワクチン追加	10																			
水痘1回目	32																			
水痘2回目	88																			
B型肝炎1回目	11																			
B型肝炎2回目	3																			
B型肝炎3回目	269																			
ロタ1回目	4																			
ロタ2回目	11																			
ロタ3回目	1																			
HPV1回目	311																			
HPV2回目	371																			
HPV3回目	220																			
インフルエンザ	209																			
高齢者用肺炎球菌ワクチン	70																			
合　計	4193	1	1																	1

	期別対象者数割合	発生割合																		合計
		発熱	37.5℃以上38.5℃未満	38.5℃以上	局所反応	けいれん	37.5℃未満	37.5℃以上	嘔吐	下痢	せき鼻水	蕁麻疹	発疹	リンパ節腫脹	関節痛	局所の湿潤	全身倦怠感	頭痛	血便	
DPT-IPV1期初回1回目	0.1																			
DPT-IPV1期初回2回目	0.0																			
DPT-IPV1期初回3回目	0.2																			
DPT-IPV1期追加	1.3																			
DT2期	8.6																			
MR1期	1.1																			
MR2期	4.0																			
日本脳炎1期初回1回目	7.7																			
日本脳炎1期初回2回目	5.1																			
日本脳炎1期追加	6.1	16.7	16.7																	16.7
日本脳炎2期	6.4																			
BCG	20.0																			
Hibワクチン初回1回目	0.1																			
Hibワクチン初回2回目	0.1																			
Hibワクチン初回3回目	0.1																			
Hibワクチン追加	0.3																			
小児用肺炎球菌ワクチン初回1回目	0.1																			
小児用肺炎球菌ワクチン初回2回目	0.0																			
小児用肺炎球菌ワクチン初回3回目	0.1																			
小児用肺炎球菌ワクチン追加	0.2																			
水痘1回目	0.8																			
水痘2回目	2.1																			
B型肝炎1回目	0.3																			
B型肝炎2回目	0.1																			
B型肝炎3回目	6.4																			
ロタ1回目	0.1																			
ロタ2回目	0.3																			
ロタ3回目	0.0																			
HPV1回目	7.4																			
HPV2回目	8.8																			
HPV3回目	5.2																			
インフルエンザ	1.7																			
高齢者用肺炎球菌ワクチン	1.7																			
合　計	100.0	16.7	16.7																	16.7

27日目(単独接種)

総　数　　（対象者数　4193 人）　　（異常発生者数　542 人）

	期別対象者数	症状																		合計
		発熱	37.5℃以上38.5℃未満	38.5℃以上	局所反応	けいれん	37.5℃未満	37.5℃以上	嘔吐	下痢	せき鼻水	蕁麻疹	発疹	リンパ節腫脹	関節痛	局所の湿潤	全身倦怠感	頭痛	血便	
DPT-IPV1期初回1回目	6																			
DPT-IPV1期初回2回目	1																			
DPT-IPV1期初回3回目	10																			
DPT-IPV1期追加	55																			
DT2期	361	1		1							1									2
MR1期	47																			
MR2期	169											1	1							2
日本脳炎1期初回1回目	321	2		2																2
日本脳炎1期初回2回目	215																			
日本脳炎1期追加	257											1								1
日本脳炎2期	268																			
BCG	840																			
Hibワクチン初回1回目	3																			
Hibワクチン初回2回目	3																			
Hibワクチン初回3回目	5																			
Hibワクチン追加	11																			
小児用肺炎球菌ワクチン初回1回目	6																			
小児用肺炎球菌ワクチン初回2回目	2																			
小児用肺炎球菌ワクチン初回3回目	3																			
小児用肺炎球菌ワクチン追加	10																			
水痘1回目	32	1	1																	1
水痘2回目	88																			
B型肝炎1回目	11																			
B型肝炎2回目	3																			
B型肝炎3回目	269								1											1
ロタ1回目	4																			
ロタ2回目	11																			
ロタ3回目	1																			
HPV1回目	311				1															1
HPV2回目	371																			
HPV3回目	220																			
インフルエンザ	209																			
高齢者用肺炎球菌ワクチン	70																			
合　計	4193	4	1	3	1				1		1	2	1							10

	期別対象者数割合	発生割合																		合計
		発熱	37.5℃以上38.5℃未満	38.5℃以上	局所反応	けいれん	37.5℃未満	37.5℃以上	嘔吐	下痢	せき鼻水	蕁麻疹	発疹	リンパ節腫脹	関節痛	局所の湿潤	全身倦怠感	頭痛	血便	
DPT-IPV1期初回1回目	0.1																			
DPT-IPV1期初回2回目	0.0																			
DPT-IPV1期初回3回目	0.2																			
DPT-IPV1期追加	1.3																			
DT2期	8.6	16.7		16.7							16.7									33.3
MR1期	1.1																			
MR2期	4.0											16.7	16.7							33.3
日本脳炎1期初回1回目	7.7	33.3		33.3																33.3
日本脳炎1期初回2回目	5.1																			
日本脳炎1期追加	6.1											16.7								16.7
日本脳炎2期	6.4																			
BCG	20.0																			
Hibワクチン初回1回目	0.1																			
Hibワクチン初回2回目	0.1																			
Hibワクチン初回3回目	0.1																			
Hibワクチン追加	0.3																			
小児用肺炎球菌ワクチン初回1回目	0.1																			
小児用肺炎球菌ワクチン初回2回目	0.0																			
小児用肺炎球菌ワクチン初回3回目	0.1																			
小児用肺炎球菌ワクチン追加	0.2																			
水痘1回目	0.8	16.7	16.7																	16.7
水痘2回目	2.1																			
B型肝炎1回目	0.3																			
B型肝炎2回目	0.1																			
B型肝炎3回目	6.4								16.7											16.7
ロタ1回目	0.1																			
ロタ2回目	0.3																			
ロタ3回目	0.0																			
HPV1回目	7.4				16.7															16.7
HPV2回目	8.8																			
HPV3回目	5.2																			
インフルエンザ	1.7																			
高齢者用肺炎球菌ワクチン	1.7																			
合　計	100.0	66.7	16.7	50.0	16.7				16.7		16.7	33.3	16.7							166.7

28日目(単独接種)

総　　数　　（対象者数　4193 人）　（異常発生者数　542 人）

	期別対象者数	症状																		合　計
		発熱	37.5℃以上38.5℃未満	38.5℃以上	局所反応	けいれん	37.5℃未満	37.5℃以上	嘔吐	下痢	せき鼻水	蕁麻疹	発疹	リンパ節腫脹	関節痛	局所の湿潤	全身倦怠感	頭痛	血便	
DPT-IPV1期初回1回目	6																			
DPT-IPV1期初回2回目	1																			
DPT-IPV1期初回3回目	10																			
DPT-IPV1期追加	55																			
DT2期	361																			
MR1期	47																			
MR2期	169																			
日本脳炎1期初回1回目	321	1		1																1
日本脳炎1期初回2回目	215																			
日本脳炎1期追加	257	2		2																2
日本脳炎2期	268																			
BCG	840																			
Hibワクチン初回1回目	3																			
Hibワクチン初回2回目	3																			
Hibワクチン初回3回目	5																			
Hibワクチン追加	11																			
小児用肺炎球菌ワクチン初回1回目	6																			
小児用肺炎球菌ワクチン初回2回目	2																			
小児用肺炎球菌ワクチン初回3回目	3																			
小児用肺炎球菌ワクチン追加	10																			
水痘1回目	32																			
水痘2回目	88																			
B型肝炎1回目	11																			
B型肝炎2回目	3																			
B型肝炎3回目	269																			
ロタ1回目	4												1							1
ロタ2回目	11																			
ロタ3回目	1																			
HPV1回目	311				1												1			2
HPV2回目	371																			
HPV3回目	220																			
インフルエンザ	209																			
高齢者用肺炎球菌ワクチン	70																			
合　　計	4193	3		3	1								1				1			6

	期別対象者数割合	発生割合																		合計
		発熱	37.5℃以上38.5℃未満	38.5℃以上	局所反応	けいれん	37.5℃未満	37.5℃以上	嘔吐	下痢	せき鼻水	蕁麻疹	発疹	リンパ節腫脹	関節痛	局所の湿潤	全身倦怠感	頭痛	血便	
DPT-IPV1期初回1回目	0.1																			
DPT-IPV1期初回2回目	0.0																			
DPT-IPV1期初回3回目	0.2																			
DPT-IPV1期追加	1.3																			
DT2期	8.6																			
MR1期	1.1																			
MR2期	4.0																			
日本脳炎1期初回1回目	7.7	16.7		16.7																16.7
日本脳炎1期初回2回目	5.1																			
日本脳炎1期追加	6.1	33.3		33.3																33.3
日本脳炎2期	6.4																			
BCG	20.0																			
Hibワクチン初回1回目	0.1																			
Hibワクチン初回2回目	0.1																			
Hibワクチン初回3回目	0.1																			
Hibワクチン追加	0.3																			
小児用肺炎球菌ワクチン初回1回目	0.1																			
小児用肺炎球菌ワクチン初回2回目	0.0																			
小児用肺炎球菌ワクチン初回3回目	0.1																			
小児用肺炎球菌ワクチン追加	0.2																			
水痘1回目	0.8																			
水痘2回目	2.1																			
B型肝炎1回目	0.3																			
B型肝炎2回目	0.1																			
B型肝炎3回目	6.4																			
ロタ1回目	0.1												16.7							16.7
ロタ2回目	0.3																			
ロタ3回目	0.0																			
HPV1回目	7.4				16.7												16.7			33.3
HPV2回目	8.8																			
HPV3回目	5.2																			
インフルエンザ	1.7																			
高齢者用肺炎球菌ワクチン	1.7																			
合　計	100.0	50.0		50.0	16.7								16.7				16.7			100.0

0日目(同時接種)

総　数　　（対象者数　565 人）　（異常発生者数　152 人）

	期別対象者割合	症状																		合計
		発熱	37.5℃以上38.5℃未満	38.5℃以上	局所反応	けいれん	37.5℃未満	37.5℃以上	嘔吐	下痢	せき鼻水	蕁麻疹	発疹	リンパ節腫脹	関節痛	局所の湿潤	全身倦怠感	頭痛	血便	
DPT-IPV1期初回1回目+Hibワクチン+小児用肺炎球菌ワクチン＋B型肝炎	23	1	1		1															2
DPT-IPV1期初回2回目+Hibワクチン+小児用肺炎球菌ワクチン＋B型肝炎	11	1		1	1															2
DPT-IPV1期初回3回目+BCG	17																			
DPT-IPV1期初回3回目+Hibワクチン+小児用肺炎球菌ワクチン＋B型肝炎																				
DPT-IPV1期追加+Hibワクチン+小児用肺炎球菌ワクチン＋B型肝炎																				
DPT-IPV1期追加+水痘	148	5	2	3	7					2	8									22
MR1期+DPT-IPV	1																			
MR1期+Hibワクチン	1																			
MR1期+小児用肺炎球菌ワクチン	13	1	1																	1
MR1期+水痘	118				1															1
MR1期+Hibワクチン+小児用肺炎球菌ワクチン	1																			
MR1期+Hibワクチン+小児用肺炎球菌ワクチン+水痘	71				1															1
MR1期+Hibワクチン+小児用肺炎球菌ワクチン+水痘+DPT-IPV																				
Hibワクチン初回1回目+小児用肺炎球菌ワクチン	11																			
Hibワクチン初回2回目+小児用肺炎球菌ワクチン	1																			
Hibワクチン初回3回目+小児用肺炎球菌ワクチン	12																			
Hibワクチン追加+小児用肺炎球菌ワクチン	97	9	3	6	3				1		4									17
B型肝炎1回目＋DPT-IPV＋ヒブ＋小児用肺炎球	18	1		1																1
B型肝炎2回目＋DPT-IPV＋ヒブ＋小児用肺炎球	9																			
B型肝炎3回目＋DPT-IPV＋ヒブ＋小児用肺炎球																				
ロタ1回目+ヒブ+小児用肺炎球菌+ロタ	9																			
ロタ2回目+ヒブ+小児用肺炎球菌+B型肝炎	4																			
ロタ3回目+ヒブ+小児用肺炎球菌+B型肝炎																				
合　計	565	18	7	11	14				1	2	12									47

	期別対象者数	発生割合																		合計
		発熱	37.5℃以上38.5℃未満	38.5℃以上	局所反応	けいれん	37.5℃未満	37.5℃以上	嘔吐	下痢	せき鼻水	蕁麻疹	発疹	リンパ節腫脹	関節痛	局所の湿潤	全身倦怠感	頭痛	血便	
DPT-IPV1期初回1回目+Hibワクチン+小児用肺炎球菌ワクチン＋B型肝炎	4.1	0.2	0.2		0.2															0.4
DPT-IPV1期初回2回目+Hibワクチン+小児用肺炎球菌ワクチン＋B型肝炎	1.9	0.2		0.2	0.2															0.4
DPT-IPV1期初回3回目+BCG	3.0																			
DPT-IPV1期初回3回目+Hibワクチン+小児用肺炎球菌ワクチン＋B型肝炎	0.0																			
DPT-IPV1期追加+Hibワクチン+小児用肺炎球菌ワクチン＋B型肝炎	0.0																			
DPT-IPV1期追加+水痘	26.2	0.9	0.4	0.5	1.2					0.4	1.4									3.9
MR1期+DPT-IPV	0.2																			
MR1期+Hibワクチン	0.2																			
MR1期+小児用肺炎球菌ワクチン	2.3	0.2	0.2																	0.2
MR1期+水痘	20.9				0.2															0.2
MR1期+Hibワクチン+小児用肺炎球菌ワクチン	0.2																			
MR1期+Hibワクチン+小児用肺炎球菌ワクチン+水痘	12.6				0.2															0.2
MR1期+Hibワクチン+小児用肺炎球菌ワクチン+水痘+DPT-IPV	0.0																			
Hibワクチン初回1回目+小児用肺炎球菌ワクチン	1.9																			
Hibワクチン初回2回目+小児用肺炎球菌ワクチン	0.2																			
Hibワクチン初回3回目+小児用肺炎球菌ワクチン	2.1																			
Hibワクチン追加+小児用肺炎球菌ワクチン	17.2	1.6	0.5	1.1	0.5				0.2		0.7									3.0
B型肝炎1回目＋DPT-IPV＋ヒブ＋小児用肺炎球	3.2	0.2		0.2																0.2
B型肝炎2回目＋DPT-IPV＋ヒブ＋小児用肺炎球	1.6																			
B型肝炎3回目＋DPT-IPV＋ヒブ＋小児用肺炎球	0.0																			
ロタ1回目+ヒブ+小児用肺炎球菌+B型肝炎	1.6																			
ロタ2回目+ヒブ+小児用肺炎球菌+B型肝炎	0.7																			
ロタ3回目+ヒブ+小児用肺炎球菌+B型肝炎	0.0																			
合　計	100.0	3.2	1.2	1.9	2.5				0.2	0.4	2.1									8.3

1日目(同時接種)

総　　数　　（対象者数　565 人）　（異常発生者数　152 人）

	期別対象者割合	症状																		合計
		発熱	37.5℃以上38.5℃未満	38.5℃以上	局所反応	けいれん	37.5℃未満	37.5℃以上	嘔吐	下痢	せき鼻水	蕁麻疹	発疹	リンパ節腫脹	関節痛	局所の湿潤	全身倦怠感	頭痛	血便	
DPT-IPV1期初回1回目+Hibワクチン+小児用肺炎球菌ワクチン＋B型肝炎	23				1															1
DPT-IPV1期初回2回目+Hibワクチン+小児用肺炎球菌ワクチン＋B型肝炎	11	1	1		1					1	1									4
DPT-IPV1期初回3回目+BCG	17																			
DPT-IPV1期初回3回目+Hibワクチン+小児用肺炎球菌ワクチン＋B型肝炎																				
DPT-IPV1期追加+Hibワクチン+小児用肺炎球菌ワクチン＋B型肝炎																				
DPT-IPV1期追加+水痘	148	7	3	4	8				1	1	7									24
MR1期+DPT-IPV	1																			
MR1期+Hibワクチン	1																			
MR1期+小児用肺炎球菌ワクチン	13	2	1	1	2															4
MR1期+水痘	118	4	1	3																4
MR1期+Hibワクチン+小児用肺炎球菌ワクチン	1																			
MR1期+Hibワクチン+小児用肺炎球菌ワクチン+水痘	71	3	2	1	7															10
MR1期+Hibワクチン+小児用肺炎球菌ワクチン+水痘+DPT-IPV																				
Hibワクチン初回1回目+小児用肺炎球菌ワクチン	11	1	1																	1
Hibワクチン初回2回目+小児用肺炎球菌ワクチン	1																			
Hibワクチン初回3回目+小児用肺炎球菌ワクチン	12				2															2
Hibワクチン追加+小児用肺炎球菌ワクチン	97	13	8	5	10				2	4	4									33
B型肝炎1回目＋DPT-IPV＋ヒブ＋小児用肺炎球	18	1	1																	1
B型肝炎2回目＋DPT-IPV＋ヒブ＋小児用肺炎球	9	1	1																	1
B型肝炎3回目＋DPT-IPV＋ヒブ＋小児用肺炎球																				
ロタ1回目+ヒブ+小児用肺炎球菌+ロタ	9	1	1																	1
ロタ2回目+ヒブ+小児用肺炎球菌+B型肝炎	4	1	1																	1
ロタ3回目+ヒブ+小児用肺炎球菌+B型肝炎																				
合　　計	565	33	19	14	31				3	6	12									85

	期別対象者数割合	発生割合																		合計
		発熱	37.5℃以上38.5℃未満	38.5℃以上	局所反応	けいれん	37.5℃未満	37.5℃以上	嘔吐	下痢	せき鼻水	蕁麻疹	発疹	リンパ節腫脹	関節痛	局所の湿潤	全身倦怠感	頭痛	血便	
DPT-IPV1期初回1回目+Hibワクチン+小児用肺炎球菌ワクチン	4.1				0.2															0.2
DPT-IPV1期初回2回目+Hibワクチン+小児用肺炎球菌ワクチン	1.9	0.2	0.2		0.2					0.2	0.2									0.7
DPT-IPV1期初回3回目+BCG	3.0																			
DPT-IPV1期初回3回目+Hibワクチン+小児用肺炎球菌ワクチン	0.0																			
DPT-IPV1期追加+Hibワクチン+小児用肺炎球菌ワクチン＋B型肝炎	0.0																			
DPT-IPV1期追加+水痘	26.2	1.2	0.5	0.7	1.4				0.2	0.2	1.2									4.2
MR1期+DPT-IPV	0.2																			
MR1期+Hibワクチン	0.2																			
MR1期+小児用肺炎球菌ワクチン	2.3	0.4	0.2	0.2	0.4															0.7
MR1期+水痘	20.9	0.7	0.2	0.5																0.7
MR1期+Hibワクチン+小児用肺炎球菌ワクチン	0.2																			
MR1期+Hibワクチン+小児用肺炎球菌ワクチン+水痘	12.6	0.5	0.4	0.2	1.2															1.8
MR1期+Hibワクチン+小児用肺炎球菌ワクチン+水痘+DPT-IPV	0.0																			
Hibワクチン初回1回目+小児用肺炎球菌ワクチン	1.9	0.2	0.2																	0.2
Hibワクチン初回2回目+小児用肺炎球菌ワクチン	0.2																			
Hibワクチン初回3回目+小児用肺炎球菌ワクチン	2.1				0.4															0.4
Hibワクチン追加+小児用肺炎球菌ワクチン	17.2	2.3	1.4	0.9	1.8				0.4	0.7	0.7									5.8
B型肝炎1回目＋DPT-IPV＋ヒブ＋小児用肺炎球	3.2	0.2	0.2																	0.2
B型肝炎2回目＋DPT-IPV＋ヒブ＋小児用肺炎球	1.6	0.2	0.2																	0.2
B型肝炎3回目＋DPT-IPV＋ヒブ＋小児用肺炎球	0.0																			
ロタ1回目+ヒブ+小児用肺炎球菌+B型肝炎	1.6	0.2	0.2																	0.2
ロタ2回目+ヒブ+小児用肺炎球菌+B型肝炎	0.7	0.2	0.2																	0.2
ロタ3回目+ヒブ+小児用肺炎球菌+B型肝炎	0.0																			
合計	100.0	5.8	3.4	2.5	5.5				0.5	1.1	2.1									15.0

2日目(同時接種)

総　　数　　（対象者数　565 人）　（異常発生者数　152 人）

	期別対象者割合	症状																		合計
		発熱	37.5℃以上38.5℃未満	38.5℃以上	局所反応	けいれん	37.5℃未満	37.5℃以上	嘔吐	下痢	せき鼻水	蕁麻疹	発疹	リンパ節腫脹	関節痛	局所の湿潤	全身倦怠感	頭痛	血便	
DPT-IPV1期初回1回目+Hibワクチン+小児用肺炎球菌ワクチン＋B型肝炎	23																			
DPT-IPV1期初回2回目+Hibワクチン+小児用肺炎球菌ワクチン＋B型肝炎	11																			
DPT-IPV1期初回3回目+BCG	17																			
DPT-IPV1期初回3回目+Hibワクチン+小児用肺炎球菌ワクチン＋B型肝炎																				
DPT-IPV1期追加+Hibワクチン+小児用肺炎球菌ワクチン＋B型肝炎																				
DPT-IPV1期追加+水痘	148	1	1							1	3									5
MR1期+DPT-IPV	1																			
MR1期+Hibワクチン	1																			
MR1期+小児用肺炎球菌ワクチン	13																			
MR1期+水痘	118																			
MR1期+Hibワクチン+小児用肺炎球菌ワクチン	1																			
MR1期+Hibワクチン+小児用肺炎球菌ワクチン+水痘	71																			
MR1期+Hibワクチン+小児用肺炎球菌ワクチン+水痘+DPT-IPV																				
Hibワクチン初回1回目+小児用肺炎球菌ワクチン	11																			
Hibワクチン初回2回目+小児用肺炎球菌ワクチン	1																			
Hibワクチン初回3回目+小児用肺炎球菌ワクチン	12																			
Hibワクチン追加+小児用肺炎球菌ワクチン	97				1															1
B型肝炎1回目＋DPT-IPV＋ヒブ＋小児用肺炎球	18																			
B型肝炎2回目＋DPT-IPV＋ヒブ＋小児用肺炎球	9																			
B型肝炎3回目＋DPT-IPV＋ヒブ＋小児用肺炎球																				
ロタ1回目+ヒブ+小児用肺炎球菌+ロタ	9																			
ロタ2回目+ヒブ+小児用肺炎球菌+B型肝炎	4																			
ロタ3回目+ヒブ+小児用肺炎球菌+B型肝炎																				
合　　計	565	1	1		1					1	3									6

	期別対象者数割合	発生割合																		合計
		発熱	37.5℃以上38.5℃未満	38.5℃以上	局所反応	けいれん	37.5℃未満	37.5℃以上	嘔吐	下痢	せき鼻水	蕁麻疹	発疹	リンパ節腫脹	関節痛	局所の湿潤	全身倦怠感	頭痛	血便	
DPT-IPV1期初回1回目+ Hibワクチン+小児用肺炎球菌ワクチン	4.1																			
DPT-IPV1期初回2回目+ Hibワクチン+小児用肺炎球菌ワクチン	1.9																			
DPT-IPV1期初回3回目+ BCG	3.0																			
DPT-IPV1期初回3回目+ Hibワクチン+小児用肺炎球菌ワクチン	0.0																			
DPT-IPV1期追加+ Hibワクチン+小児用肺炎球菌ワクチン＋B型肝炎	0.0																			
DPT-IPV1期追加+ 水痘	26.2	0.2	0.2							0.2	0.5									0.9
MR1期+ DPT-IPV	0.2																			
MR1期+Hibワクチン	0.2																			
MR1期+小児用肺炎球菌ワクチン	2.3																			
MR1期+水痘	20.9																			
MR1期+Hibワクチン+小児用肺炎球菌ワクチン	0.2																			
MR1期+Hibワクチン+小児用肺炎球菌ワクチン+ 水痘	12.6																			
MR1期+Hibワクチン+小児用肺炎球菌ワクチン+ 水痘+DPT-IPV	0.0																			
Hibワクチン初回1回目+小児用肺炎球菌ワクチン	1.9																			
Hibワクチン初回2回目+小児用肺炎球菌ワクチン	0.2																			
Hibワクチン初回3回目+小児用肺炎球菌ワクチン	2.1																			
Hibワクチン追加+小児用肺炎球菌ワクチン	17.2				0.2															0.2
B型肝炎1回目＋DPT-IPV＋ヒブ＋小児用肺炎球	3.2																			
B型肝炎2回目＋DPT-IPV＋ヒブ＋小児用肺炎球	1.6																			
B型肝炎3回目＋DPT-IPV＋ヒブ＋小児用肺炎球	0.0																			
ロタ1回目+ヒブ+小児用肺炎球菌+B型肝炎	1.6																			
ロタ2回目+ヒブ+小児用肺炎球菌+B型肝炎	0.7																			
ロタ3回目+ヒブ+小児用肺炎球菌+B型肝炎	0.0																			
合　計	100.0	0.2	0.2		0.2					0.2	0.5									1.1

3日目(同時接種)

総　　数　　（対象者数　565 人）　（異常発生者数　152 人）

	期別対象者割合	症状																		合計
		発熱	37.5℃以上38.5℃未満	38.5℃以上	局所反応	けいれん	37.5℃未満	37.5℃以上	嘔吐	下痢	せき鼻水	蕁麻疹	発疹	リンパ節腫脹	関節痛	局所の湿潤	全身倦怠感	頭痛	血便	
DPT-IPV1期初回1回目+Hibワクチン+小児用肺炎球菌ワクチン＋B型肝炎	23	1		1							1									2
DPT-IPV1期初回2回目+Hibワクチン+小児用肺炎球菌ワクチン＋B型肝炎	11																			
DPT-IPV1期初回3回目+BCG	17																			
DPT-IPV1期初回3回目+Hibワクチン+小児用肺炎球菌ワクチン＋B型肝炎																				
DPT-IPV1期追加+Hibワクチン+小児用肺炎球菌ワクチン＋B型肝炎																				
DPT-IPV1期追加+水痘	148										1									1
MR1期+DPT-IPV	1																			
MR1期+Hibワクチン	1																			
MR1期+小児用肺炎球菌ワクチン	13																			
MR1期+水痘	118	1		1	1															2
MR1期+Hibワクチン+小児用肺炎球菌ワクチン	1																			
MR1期+Hibワクチン+小児用肺炎球菌ワクチン+水痘	71																			
MR1期+Hibワクチン+小児用肺炎球菌ワクチン+水痘+DPT-IPV																				
Hibワクチン初回1回目+小児用肺炎球菌ワクチン	11																			
Hibワクチン初回2回目+小児用肺炎球菌ワクチン	1																			
Hibワクチン初回3回目+小児用肺炎球菌ワクチン	12																			
Hibワクチン追加+小児用肺炎球菌ワクチン	97	1		1	1					1	2									5
B型肝炎1回目＋DPT-IPV＋ヒブ＋小児用肺炎球	18																			
B型肝炎2回目＋DPT-IPV＋ヒブ＋小児用肺炎球	9																			
B型肝炎3回目＋DPT-IPV＋ヒブ＋小児用肺炎球																				
ロタ1回目+ヒブ+小児用肺炎球菌+ロタ	9																			
ロタ2回目+ヒブ+小児用肺炎球菌+B型肝炎	4																			
ロタ3回目+ヒブ+小児用肺炎球菌+B型肝炎																				
合　　計	565	3		3	2					1	4									10

	期別対象者数割合	発生割合																		合計
		発熱	37.5℃以上38.5℃未満	38.5℃以上	局所反応	けいれん	37.5℃未満	37.5℃以上	嘔吐	下痢	せき鼻水	蕁麻疹	発疹	リンパ節腫脹	関節痛	局所の湿潤	全身倦怠感	頭痛	血便	
DPT-IPV1期初回1回目+ Hibワクチン+小児用肺炎球菌ワクチン	4.1	0.2		0.2							0.2									0.4
DPT-IPV1期初回2回目+ Hibワクチン+小児用肺炎球菌ワクチン	1.9																			
DPT-IPV1期初回3回目+ BCG	3.0																			
DPT-IPV1期初回3回目+ Hibワクチン+小児用肺炎球菌ワクチン	0.0																			
DPT-IPV1期追加+ Hibワクチン+小児用肺炎球菌ワクチン＋B型肝炎	0.0																			
DPT-IPV1期追加+ 水痘	26.2										0.2									0.2
MR1期+ DPT-IPV	0.2																			
MR1期+Hibワクチン	0.2																			
MR1期+小児用肺炎球菌ワクチン	2.3																			
MR1期+水痘	20.9	0.2		0.2	0.2															0.4
MR1期+Hibワクチン+小児用肺炎球菌ワクチン	0.2																			
MR1期+Hibワクチン+小児用肺炎球菌ワクチン+ 水痘	12.6																			
MR1期+Hibワクチン+小児用肺炎球菌ワクチン+ 水痘+DPT-IPV	0.0																			
Hibワクチン初回1回目+小児用肺炎球菌ワクチン	1.9																			
Hibワクチン初回2回目+小児用肺炎球菌ワクチン	0.2																			
Hibワクチン初回3回目+小児用肺炎球菌ワクチン	2.1																			
Hibワクチン追加+小児用肺炎球菌ワクチン	17.2	0.2		0.2	0.2					0.2	0.4									0.9
B型肝炎1回目＋DPT-IPV＋ヒブ＋小児用肺炎球	3.2																			
B型肝炎2回目＋DPT-IPV＋ヒブ＋小児用肺炎球	1.6																			
B型肝炎3回目＋DPT-IPV＋ヒブ＋小児用肺炎球	0.0																			
ロタ1回目+ヒブ+小児用肺炎球菌+B型肝炎	1.6																			
ロタ2回目+ヒブ+小児用肺炎球菌+B型肝炎	0.7																			
ロタ3回目+ヒブ+小児用肺炎球菌+B型肝炎	0.0																			
合　計	100.0	0.5		0.5	0.4					0.2	0.7									1.8

4日目(同時接種)

総　数　　（対象者数　565 人）　（異常発生者数　152 人）

	期別対象者割合	症状																		合計
		発熱	37.5℃以上38.5℃未満	38.5℃以上	局所反応	けいれん	37.5℃未満	37.5℃以上	嘔吐	下痢	せき鼻水	蕁麻疹	発疹	リンパ節腫脹	関節痛	局所の湿潤	全身倦怠感	頭痛	血便	
DPT-IPV1期初回1回目+Hibワクチン+小児用肺炎球菌ワクチン＋B型肝炎	23																			
DPT-IPV1期初回2回目+Hibワクチン+小児用肺炎球菌ワクチン＋B型肝炎	11																			
DPT-IPV1期初回3回目+BCG	17										2									2
DPT-IPV1期初回3回目+Hibワクチン+小児用肺炎球菌ワクチン＋B型肝炎																				
DPT-IPV1期追加+Hibワクチン+小児用肺炎球菌ワクチン＋B型肝炎																				
DPT-IPV1期追加+水痘	148										3									3
MR1期+DPT-IPV	1																			
MR1期+Hibワクチン	1																			
MR1期+小児用肺炎球菌ワクチン	13																			
MR1期+水痘	118	1	1												1					2
MR1期+Hibワクチン+小児用肺炎球菌ワクチン	1																			
MR1期+Hibワクチン+小児用肺炎球菌ワクチン+水痘	71																			
MR1期+Hibワクチン+小児用肺炎球菌ワクチン+水痘+DPT-IPV																				
Hibワクチン初回1回目+小児用肺炎球菌ワクチン	11																			
Hibワクチン初回2回目+小児用肺炎球菌ワクチン	1																			
Hibワクチン初回3回目+小児用肺炎球菌ワクチン	12																			
Hibワクチン追加+小児用肺炎球菌ワクチン	97																			
B型肝炎1回目＋DPT-IPV＋ヒブ＋小児用肺炎球	18																			
B型肝炎2回目＋DPT-IPV＋ヒブ＋小児用肺炎球	9																			
B型肝炎3回目＋DPT-IPV＋ヒブ＋小児用肺炎球																				
ロタ1回目+ヒブ+小児用肺炎球菌+ロタ	9																			
ロタ2回目+ヒブ+小児用肺炎球菌+B型肝炎	4																			
ロタ3回目+ヒブ+小児用肺炎球菌+B型肝炎																				
合　計	565	1	1								5				1					7

	期別対象者数割合	発生割合																		合計
		発熱	37.5℃以上38.5℃未満	38.5℃以上	局所反応	けいれん	37.5℃未満	37.5℃以上	嘔吐	下痢	せき鼻水	蕁麻疹	発疹	リンパ節腫脹	関節痛	局所の湿潤	全身倦怠感	頭痛	血便	
DPT-IPV1期初回1回目+ Hibワクチン+小児用肺炎球菌ワクチン	4.1																			
DPT-IPV1期初回2回目+ Hibワクチン+小児用肺炎球菌ワクチン	1.9																			
DPT-IPV1期初回3回目+ BCG	3.0										0.4									0.4
DPT-IPV1期初回3回目+ Hibワクチン+小児用肺炎球菌ワクチン	0.0																			
DPT-IPV1期追加+ Hibワクチン+小児用肺炎球菌ワクチン＋B型肝炎	0.0																			
DPT-IPV1期追加+ 水痘	26.2										0.5									0.5
MR1期+ DPT-IPV	0.2																			
MR1期+Hibワクチン	0.2																			
MR1期+小児用肺炎球菌ワクチン	2.3																			
MR1期+水痘	20.9	0.2	0.2												0.2					0.4
MR1期+Hibワクチン+小児用肺炎球菌ワクチン	0.2																			
MR1期+Hibワクチン+小児用肺炎球菌ワクチン+ 水痘	12.6																			
MR1期+Hibワクチン+小児用肺炎球菌ワクチン+ 水痘+DPT-IPV	0.0																			
Hibワクチン初回1回目+小児用肺炎球菌ワクチン	1.9																			
Hibワクチン初回2回目+小児用肺炎球菌ワクチン	0.2																			
Hibワクチン初回3回目+小児用肺炎球菌ワクチン	2.1																			
Hibワクチン追加+小児用肺炎球菌ワクチン	17.2																			
B型肝炎1回目＋DPT-IPV＋ヒブ＋小児用肺炎球	3.2																			
B型肝炎2回目＋DPT-IPV＋ヒブ＋小児用肺炎球	1.6																			
B型肝炎3回目＋DPT-IPV＋ヒブ＋小児用肺炎球	0.0																			
ロタ1回目+ヒブ+小児用肺炎球菌+B型肝炎	1.6																			
ロタ2回目+ヒブ+小児用肺炎球菌+B型肝炎	0.7																			
ロタ3回目+ヒブ+小児用肺炎球菌+B型肝炎	0.0																			
合　計	100.0	0.2	0.2								0.9				0.2					1.2

5日目(同時接種)

総　　数　　（対象者数　565 人）　（異常発生者数　152 人）

	期別対象者割合	症状																		合計
		発熱	37.5℃以上38.5℃未満	38.5℃以上	局所反応	けいれん	37.5℃未満	37.5℃以上	嘔吐	下痢	せき鼻水	蕁麻疹	発疹	リンパ節腫脹	関節痛	局所の湿潤	全身倦怠感	頭痛	血便	
DPT-IPV1期初回1回目+Hibワクチン+小児用肺炎球菌ワクチン＋B型肝炎	23																			
DPT-IPV1期初回2回目+Hibワクチン+小児用肺炎球菌ワクチン＋B型肝炎	11									1										1
DPT-IPV1期初回3回目+BCG	17																			
DPT-IPV1期初回3回目+Hibワクチン+小児用肺炎球菌ワクチン＋B型肝炎																				
DPT-IPV1期追加+Hibワクチン+小児用肺炎球菌ワクチン＋B型肝炎																				
DPT-IPV1期追加+水痘	148										1									1
MR1期+DPT-IPV	1																			
MR1期+Hibワクチン	1																			
MR1期+小児用肺炎球菌ワクチン	13																			
MR1期+水痘	118	1		1																1
MR1期+Hibワクチン+小児用肺炎球菌ワクチン	1																			
MR1期+Hibワクチン+小児用肺炎球菌ワクチン+水痘	71																			
MR1期+Hibワクチン+小児用肺炎球菌ワクチン+水痘+DPT-IPV																				
Hibワクチン初回1回目+小児用肺炎球菌ワクチン	11																			
Hibワクチン初回2回目+小児用肺炎球菌ワクチン	1																			
Hibワクチン初回3回目+小児用肺炎球菌ワクチン	12																			
Hibワクチン追加+小児用肺炎球菌ワクチン	97									1										1
B型肝炎1回目＋DPT-IPV＋ヒブ＋小児用肺炎球	18																			
B型肝炎2回目＋DPT-IPV＋ヒブ＋小児用肺炎球	9																			
B型肝炎3回目＋DPT-IPV＋ヒブ＋小児用肺炎球																				
ロタ1回目+ヒブ+小児用肺炎球菌+ロタ	9																			
ロタ2回目+ヒブ+小児用肺炎球菌+B型肝炎	4																			
ロタ3回目+ヒブ+小児用肺炎球菌+B型肝炎																				
合　計	565	1		1						2	1									4

	期別対象者数割合	発生割合																		合計
		発熱	37.5℃以上38.5℃未満	38.5℃以上	局所反応	けいれん	37.5℃未満	37.5℃以上	嘔吐	下痢	せき鼻水	蕁麻疹	発疹	リンパ節腫脹	関節痛	局所の湿潤	全身倦怠感	頭痛	血便	
DPT-IPV1期初回1回目+Hibワクチン+小児用肺炎球菌ワクチン	4.1																			
DPT-IPV1期初回2回目+Hibワクチン+小児用肺炎球菌ワクチン	1.9									0.2										0.2
DPT-IPV1期初回3回目+BCG	3.0																			
DPT-IPV1期初回3回目+Hibワクチン+小児用肺炎球菌ワクチン	0.0																			
DPT-IPV1期追加+Hibワクチン+小児用肺炎球菌ワクチン＋B型肝炎	0.0																			
DPT-IPV1期追加+水痘	26.2										0.2									0.2
MR1期+DPT-IPV	0.2																			
MR1期+Hibワクチン	0.2																			
MR1期+小児用肺炎球菌ワクチン	2.3																			
MR1期+水痘	20.9	0.2		0.2																0.2
MR1期+Hibワクチン+小児用肺炎球菌ワクチン	0.2																			
MR1期+Hibワクチン+小児用肺炎球菌ワクチン+水痘	12.6																			
MR1期+Hibワクチン+小児用肺炎球菌ワクチン+水痘+DPT-IPV	0.0																			
Hibワクチン初回1回目+小児用肺炎球菌ワクチン	1.9																			
Hibワクチン初回2回目+小児用肺炎球菌ワクチン	0.2																			
Hibワクチン初回3回目+小児用肺炎球菌ワクチン	2.1																			
Hibワクチン追加+小児用肺炎球菌ワクチン	17.2									0.2										0.2
B型肝炎1回目＋DPT-IPV＋ヒブ＋小児用肺炎球	3.2																			
B型肝炎2回目＋DPT-IPV＋ヒブ＋小児用肺炎球	1.6																			
B型肝炎3回目＋DPT-IPV＋ヒブ＋小児用肺炎球	0.0																			
ロタ1回目+ヒブ+小児用肺炎球菌+B型肝炎	1.6																			
ロタ2回目+ヒブ+小児用肺炎球菌+B型肝炎	0.7																			
ロタ3回目+ヒブ+小児用肺炎球菌+B型肝炎	0.0																			
合　計	100.0	0.2		0.2						0.4	0.2									0.7

6日目(同時接種)

総　　数　　（対象者数　565 人）　（異常発生者数　152 人）

	期別対象者割合	症状																		合計
		発熱	37.5℃以上38.5℃未満	38.5℃以上	局所反応	けいれん	37.5℃未満	37.5℃以上	嘔吐	下痢	せき鼻水	蕁麻疹	発疹	リンパ節腫脹	関節痛	局所の湿潤	全身倦怠感	頭痛	血便	
DPT-IPV1期初回1回目+Hibワクチン+小児用肺炎球菌ワクチン＋B型肝炎	23																			
DPT-IPV1期初回2回目+Hibワクチン+小児用肺炎球菌ワクチン＋B型肝炎	11																			
DPT-IPV1期初回3回目+BCG	17																			
DPT-IPV1期初回3回目+Hibワクチン+小児用肺炎球菌ワクチン＋B型肝炎																				
DPT-IPV1期追加+Hibワクチン+小児用肺炎球菌ワクチン＋B型肝炎																				
DPT-IPV1期追加+水痘	148	1	1								3									4
MR1期+DPT-IPV	1																			
MR1期+Hibワクチン	1																			
MR1期+小児用肺炎球菌ワクチン	13																			
MR1期+水痘	118	1	1											1						2
MR1期+Hibワクチン+小児用肺炎球菌ワクチン	1																			
MR1期+Hibワクチン+小児用肺炎球菌ワクチン+水痘	71																			
MR1期+Hibワクチン+小児用肺炎球菌ワクチン+水痘+DPT-IPV																				
Hibワクチン初回1回目+小児用肺炎球菌ワクチン	11																			
Hibワクチン初回2回目+小児用肺炎球菌ワクチン	1																			
Hibワクチン初回3回目+小児用肺炎球菌ワクチン	12																			
Hibワクチン追加+小児用肺炎球菌ワクチン	97																			
B型肝炎1回目＋DPT-IPV＋ヒブ＋小児用肺炎球	18																			
B型肝炎2回目＋DPT-IPV＋ヒブ＋小児用肺炎球	9																			
B型肝炎3回目＋DPT-IPV＋ヒブ＋小児用肺炎球																				
ロタ1回目+ヒブ+小児用肺炎球菌+ロタ	9																			
ロタ2回目+ヒブ+小児用肺炎球菌+B型肝炎	4																			
ロタ3回目+ヒブ+小児用肺炎球菌+B型肝炎																				
合　　計	565	2	2								3			1						6

	期別対象者数割合	発生割合																		合計
		発熱	37.5℃以上38.5℃未満	38.5℃以上	局所反応	けいれん	37.5℃未満	37.5℃以上	嘔吐	下痢	せき鼻水	蕁麻疹	発疹	リンパ節腫脹	関節痛	局所の湿潤	全身倦怠感	頭痛	血便	
DPT-IPV1期初回1回目+Hibワクチン+小児用肺炎球菌ワクチン	4.1																			
DPT-IPV1期初回2回目+Hibワクチン+小児用肺炎球菌ワクチン	1.9																			
DPT-IPV1期初回3回目+BCG	3.0																			
DPT-IPV1期初回3回目+Hibワクチン+小児用肺炎球菌ワクチン	0.0																			
DPT-IPV1期追加+Hibワクチン+小児用肺炎球菌ワクチン＋B型肝炎	0.0																			
DPT-IPV1期追加+水痘	26.2	0.2	0.2								0.5									0.7
MR1期+DPT-IPV	0.2																			
MR1期+Hibワクチン	0.2																			
MR1期+小児用肺炎球菌ワクチン	2.3																			
MR1期+水痘	20.9	0.2	0.2											0.2						0.4
MR1期+Hibワクチン+小児用肺炎球菌ワクチン	0.2																			
MR1期+Hibワクチン+小児用肺炎球菌ワクチン+水痘	12.6																			
MR1期+Hibワクチン+小児用肺炎球菌ワクチン+水痘+DPT-IPV	0.0																			
Hibワクチン初回1回目+小児用肺炎球菌ワクチン	1.9																			
Hibワクチン初回2回目+小児用肺炎球菌ワクチン	0.2																			
Hibワクチン初回3回目+小児用肺炎球菌ワクチン	2.1																			
Hibワクチン追加+小児用肺炎球菌ワクチン	17.2																			
B型肝炎1回目＋DPT-IPV＋ヒブ＋小児用肺炎球	3.2																			
B型肝炎2回目＋DPT-IPV＋ヒブ＋小児用肺炎球	1.6																			
B型肝炎3回目＋DPT-IPV＋ヒブ＋小児用肺炎球	0.0																			
ロタ1回目+ヒブ+小児用肺炎球菌+B型肝炎	1.6																			
ロタ2回目+ヒブ+小児用肺炎球菌+B型肝炎	0.7																			
ロタ3回目+ヒブ+小児用肺炎球菌+B型肝炎	0.0																			
合計	100.0	0.4	0.4								0.5			0.2						1.1

7日目(同時接種)

総　数　　（対象者数　565 人）　（異常発生者数　152 人）

	期別対象者割合	症状																		合計
		発熱	37.5℃以上38.5℃未満	38.5℃以上	局所反応	けいれん	37.5℃未満	37.5℃以上	嘔吐	下痢	せき鼻水	蕁麻疹	発疹	リンパ節腫脹	関節痛	局所の湿潤	全身倦怠感	頭痛	血便	
DPT-IPV1期初回1回目+Hibワクチン+小児用肺炎球菌ワクチン＋B型肝炎	23																			
DPT-IPV1期初回2回目+Hibワクチン+小児用肺炎球菌ワクチン＋B型肝炎	11																			
DPT-IPV1期初回3回目+BCG	17																			
DPT-IPV1期初回3回目+Hibワクチン+小児用肺炎球菌ワクチン＋B型肝炎																				
DPT-IPV1期追加+Hibワクチン+小児用肺炎球菌ワクチン＋B型肝炎																				
DPT-IPV1期追加+水痘	148																			
MR1期+DPT-IPV	1																			
MR1期+Hibワクチン	1																			
MR1期+小児用肺炎球菌ワクチン	13	1		1		1		1												2
MR1期+水痘	118	2	1	1																2
MR1期+Hibワクチン+小児用肺炎球菌ワクチン	1																			
MR1期+Hibワクチン+小児用肺炎球菌ワクチン+水痘	71																			
MR1期+Hibワクチン+小児用肺炎球菌ワクチン+水痘+DPT-IPV																				
Hibワクチン初回1回目+小児用肺炎球菌ワクチン	11																			
Hibワクチン初回2回目+小児用肺炎球菌ワクチン	1																			
Hibワクチン初回3回目+小児用肺炎球菌ワクチン	12																			
Hibワクチン追加+小児用肺炎球菌ワクチン	97																			
B型肝炎1回目＋DPT-IPV＋ヒブ＋小児用肺炎球	18																			
B型肝炎2回目＋DPT-IPV＋ヒブ＋小児用肺炎球	9																			
B型肝炎3回目＋DPT-IPV＋ヒブ＋小児用肺炎球																				
ロタ1回目+ヒブ+小児用肺炎球菌+ロタ	9																			
ロタ2回目+ヒブ+小児用肺炎球菌+B型肝炎	4																			
ロタ3回目+ヒブ+小児用肺炎球菌+B型肝炎																				
合　計	565	3	1	2		1		1												4

	期別対象者数割合	発生割合																		合計
		発熱	37.5℃以上38.5℃未満	38.5℃以上	局所反応	けいれん	37.5℃未満	37.5℃以上	嘔吐	下痢	せき鼻水	蕁麻疹	発疹	リンパ節腫脹	関節痛	局所の湿潤	全身倦怠感	頭痛	血便	
DPT-IPV1期初回1回目+ Hibワクチン+小児用肺炎球菌ワクチン	4.1																			
DPT-IPV1期初回2回目+ Hibワクチン+小児用肺炎球菌ワクチン	1.9																			
DPT-IPV1期初回3回目+ BCG	3.0																			
DPT-IPV1期初回3回目+ Hibワクチン+小児用肺炎球菌ワクチン	0.0																			
DPT-IPV1期追加+ Hibワクチン+小児用肺炎球菌ワクチン＋B型肝炎	0.0																			
DPT-IPV1期追加+ 水痘	26.2																			
MR1期+ DPT-IPV	0.2																			
MR1期+Hibワクチン	0.2																			
MR1期+小児用肺炎球菌ワクチン	2.3	0.2		0.2		0.2		0.2												0.4
MR1期+水痘	20.9	0.4	0.2	0.2																0.4
MR1期+Hibワクチン+小児用肺炎球菌ワクチン	0.2																			
MR1期+Hibワクチン+小児用肺炎球菌ワクチン+ 水痘	12.6																			
MR1期+Hibワクチン+小児用肺炎球菌ワクチン+ 水痘+DPT-IPV	0.0																			
Hibワクチン初回1回目+小児用肺炎球菌ワクチン	1.9																			
Hibワクチン初回2回目+小児用肺炎球菌ワクチン	0.2																			
Hibワクチン初回3回目+小児用肺炎球菌ワクチン	2.1																			
Hibワクチン追加+小児用肺炎球菌ワクチン	17.2																			
B型肝炎1回目＋DPT-IPV＋ヒブ＋小児用肺炎球	3.2																			
B型肝炎2回目＋DPT-IPV＋ヒブ＋小児用肺炎球	1.6																			
B型肝炎3回目＋DPT-IPV＋ヒブ＋小児用肺炎球	0.0																			
ロタ1回目+ヒブ+小児用肺炎球菌+B型肝炎	1.6																			
ロタ2回目+ヒブ+小児用肺炎球菌+B型肝炎	0.7																			
ロタ3回目+ヒブ+小児用肺炎球菌+B型肝炎	0.0																			
合　計	100.0	0.5	0.2	0.4		0.2		0.2												0.7

8日目(同時接種)

総　数　　（対象者数　565 人）　（異常発生者数　152 人）

	期別対象者割合	症状																		合計
		発熱	37.5℃以上38.5℃未満	38.5℃以上	局所反応	けいれん	37.5℃未満	37.5℃以上	嘔吐	下痢	せき鼻水	蕁麻疹	発疹	リンパ節腫脹	関節痛	局所の湿潤	全身倦怠感	頭痛	血便	
DPT-IPV1期初回1回目+Hibワクチン+小児用肺炎球菌ワクチン＋B型肝炎	23																			
DPT-IPV1期初回2回目+Hibワクチン+小児用肺炎球菌ワクチン＋B型肝炎	11																			
DPT-IPV1期初回3回目+BCG	17																			
DPT-IPV1期初回3回目+Hibワクチン+小児用肺炎球菌ワクチン＋B型肝炎																				
DPT-IPV1期追加+Hibワクチン+小児用肺炎球菌ワクチン＋B型肝炎																				
DPT-IPV1期追加+水痘	148	1	1								1									2
MR1期+DPT-IPV	1																			
MR1期+Hibワクチン	1																			
MR1期+小児用肺炎球菌ワクチン	13																			
MR1期+水痘	118	1		1																1
MR1期+Hibワクチン+小児用肺炎球菌ワクチン	1																			
MR1期+Hibワクチン+小児用肺炎球菌ワクチン+水痘	71	1		1									1							2
MR1期+Hibワクチン+小児用肺炎球菌ワクチン+水痘+DPT-IPV																				
Hibワクチン初回1回目+小児用肺炎球菌ワクチン	11																			
Hibワクチン初回2回目+小児用肺炎球菌ワクチン	1																			
Hibワクチン初回3回目+小児用肺炎球菌ワクチン	12																			
Hibワクチン追加+小児用肺炎球菌ワクチン	97																			
B型肝炎1回目＋DPT-IPV＋ヒブ＋小児用肺炎球	18																			
B型肝炎2回目＋DPT-IPV＋ヒブ＋小児用肺炎球	9																			
B型肝炎3回目＋DPT-IPV＋ヒブ＋小児用肺炎球																				
ロタ1回目+ヒブ+小児用肺炎球菌+ロタ	9																			
ロタ2回目+ヒブ+小児用肺炎球菌+B型肝炎	4																			
ロタ3回目+ヒブ+小児用肺炎球菌+B型肝炎																				
合　計	565	3	1	2							1		1							5

	期別対象者数割合	発生割合																		合計
		発熱	37.5℃以上38.5℃未満	38.5℃以上	局所反応	けいれん	37.5℃未満	37.5℃以上	嘔吐	下痢	せき鼻水	蕁麻疹	発疹	リンパ節腫脹	関節痛	局所の湿潤	全身倦怠感	頭痛	血便	
DPT-IPV1期初回1回目+ Hibワクチン+小児用肺炎球菌ワクチン	4.1																			
DPT-IPV1期初回2回目+ Hibワクチン+小児用肺炎球菌ワクチン	1.9																			
DPT-IPV1期初回3回目+ BCG	3.0																			
DPT-IPV1期初回3回目+ Hibワクチン+小児用肺炎球菌ワクチン	0.0																			
DPT-IPV1期追加+ Hibワクチン+小児用肺炎球菌ワクチン＋B型肝炎	0.0																			
DPT-IPV1期追加+ 水痘	26.2	0.2	0.2								0.2									0.4
MR1期+ DPT-IPV	0.2																			
MR1期+Hibワクチン	0.2																			
MR1期+小児用肺炎球菌ワクチン	2.3																			
MR1期+水痘	20.9	0.2		0.2																0.2
MR1期+Hibワクチン+小児用肺炎球菌ワクチン	0.2																			
MR1期+Hibワクチン+小児用肺炎球菌ワクチン+ 水痘	12.6	0.2		0.2									0.2							0.4
MR1期+Hibワクチン+小児用肺炎球菌ワクチン+ 水痘+DPT-IPV	0.0																			
Hibワクチン初回1回目+小児用肺炎球菌ワクチン	1.9																			
Hibワクチン初回2回目+小児用肺炎球菌ワクチン	0.2																			
Hibワクチン初回3回目+小児用肺炎球菌ワクチン	2.1																			
Hibワクチン追加+小児用肺炎球菌ワクチン	17.2																			
B型肝炎1回目＋DPT-IPV＋ヒブ＋小児用肺炎球	3.2																			
B型肝炎2回目＋DPT-IPV＋ヒブ＋小児用肺炎球	1.6																			
B型肝炎3回目＋DPT-IPV＋ヒブ＋小児用肺炎球	0.0																			
ロタ1回目+ヒブ+小児用肺炎球菌+B型肝炎	1.6																			
ロタ2回目+ヒブ+小児用肺炎球菌+B型肝炎	0.7																			
ロタ3回目+ヒブ+小児用肺炎球菌+B型肝炎	0.0																			
合　計	100.0	0.5	0.2	0.4							0.2		0.2							0.9

9日目(同時接種)

総　数　　（対象者数　565 人）　（異常発生者数　152 人）

	期別対象者割合	症状																		合計
		発熱	37.5℃以上38.5℃未満	38.5℃以上	局所反応	けいれん	37.5℃未満	37.5℃以上	嘔吐	下痢	せき鼻水	蕁麻疹	発疹	リンパ節腫脹	関節痛	局所の湿潤	全身倦怠感	頭痛	血便	
DPT-IPV1期初回1回目+Hibワクチン+小児用肺炎球菌ワクチン＋B型肝炎	23																			
DPT-IPV1期初回2回目+Hibワクチン+小児用肺炎球菌ワクチン＋B型肝炎	11																			
DPT-IPV1期初回3回目+BCG	17																			
DPT-IPV1期初回3回目+Hibワクチン+小児用肺炎球菌ワクチン＋B型肝炎																				
DPT-IPV1期追加+Hibワクチン+小児用肺炎球菌ワクチン＋B型肝炎																				
DPT-IPV1期追加+水痘	148																			
MR1期+DPT-IPV	1																			
MR1期+Hibワクチン	1																			
MR1期+小児用肺炎球菌ワクチン	13																			
MR1期+水痘	118	2	1	1									1							3
MR1期+Hibワクチン+小児用肺炎球菌ワクチン	1																			
MR1期+Hibワクチン+小児用肺炎球菌ワクチン+水痘	71																			
MR1期+Hibワクチン+小児用肺炎球菌ワクチン+水痘+DPT-IPV																				
Hibワクチン初回1回目+小児用肺炎球菌ワクチン	11																			
Hibワクチン初回2回目+小児用肺炎球菌ワクチン	1																			
Hibワクチン初回3回目+小児用肺炎球菌ワクチン	12																			
Hibワクチン追加+小児用肺炎球菌ワクチン	97																			
B型肝炎1回目＋DPT-IPV＋ヒブ＋小児用肺炎球	18																			
B型肝炎2回目＋DPT-IPV＋ヒブ＋小児用肺炎球	9																			
B型肝炎3回目＋DPT-IPV＋ヒブ＋小児用肺炎球																				
ロタ1回目+ヒブ+小児用肺炎球菌+ロタ	9																			
ロタ2回目+ヒブ+小児用肺炎球菌+B型肝炎	4																			
ロタ3回目+ヒブ+小児用肺炎球菌+B型肝炎																				
合　計	565	2	1	1									1							3

	期別対象者数割合	発生割合																		合計
		発熱	37.5℃以上38.5℃未満	38.5℃以上	局所反応	けいれん	37.5℃未満	37.5℃以上	嘔吐	下痢	せき鼻水	蕁麻疹	発疹	リンパ節腫脹	関節痛	局所の湿潤	全身倦怠感	頭痛	血便	
DPT-IPV1期初回1回目+ Hibワクチン+小児用肺炎球菌ワクチン	4.1																			
DPT-IPV1期初回2回目+ Hibワクチン+小児用肺炎球菌ワクチン	1.9																			
DPT-IPV1期初回3回目+ BCG	3.0																			
DPT-IPV1期初回3回目+ Hibワクチン+小児用肺炎球菌ワクチン	0.0																			
DPT-IPV1期追加+ Hibワクチン+小児用肺炎球菌ワクチン＋B型肝炎	0.0																			
DPT-IPV1期追加+ 水痘	26.2																			
MR1期+ DPT-IPV	0.2																			
MR1期+Hibワクチン	0.2																			
MR1期+小児用肺炎球菌ワクチン	2.3																			
MR1期+水痘	20.9	0.4	0.2	0.2									0.2							0.5
MR1期+Hibワクチン+小児用肺炎球菌ワクチン	0.2																			
MR1期+Hibワクチン+小児用肺炎球菌ワクチン+ 水痘	12.6																			
MR1期+Hibワクチン+小児用肺炎球菌ワクチン+ 水痘+DPT-IPV	0.0																			
Hibワクチン初回1回目+小児用肺炎球菌ワクチン	1.9																			
Hibワクチン初回2回目+小児用肺炎球菌ワクチン	0.2																			
Hibワクチン初回3回目+小児用肺炎球菌ワクチン	2.1																			
Hibワクチン追加+小児用肺炎球菌ワクチン	17.2																			
B型肝炎1回目＋DPT-IPV＋ヒブ＋小児用肺炎球	3.2																			
B型肝炎2回目＋DPT-IPV＋ヒブ＋小児用肺炎球	1.6																			
B型肝炎3回目＋DPT-IPV＋ヒブ＋小児用肺炎球	0.0																			
ロタ1回目+ヒブ+小児用肺炎球菌+B型肝炎	1.6																			
ロタ2回目+ヒブ+小児用肺炎球菌+B型肝炎	0.7																			
ロタ3回目+ヒブ+小児用肺炎球菌+B型肝炎	0.0																			
合　計	100.0	0.4	0.2	0.2									0.2							0.5

10日目(同時接種)

総　数　　（対象者数　565 人）　（異常発生者数　152 人）

	期別対象者割合	症状																		合計
		発熱	37.5℃以上38.5℃未満	38.5℃以上	局所反応	けいれん	37.5℃未満	37.5℃以上	嘔吐	下痢	せき鼻水	蕁麻疹	発疹	リンパ節腫脹	関節痛	局所の湿潤	全身倦怠感	頭痛	血便	
DPT-IPV1期初回1回目+Hibワクチン+小児用肺炎球菌ワクチン＋B型肝炎	23																			
DPT-IPV1期初回2回目+Hibワクチン+小児用肺炎球菌ワクチン＋B型肝炎	11																			
DPT-IPV1期初回3回目+BCG	17																			
DPT-IPV1期初回3回目+Hibワクチン+小児用肺炎球菌ワクチン＋B型肝炎																				
DPT-IPV1期追加+Hibワクチン+小児用肺炎球菌ワクチン＋B型肝炎																				
DPT-IPV1期追加+水痘	148																			
MR1期+DPT-IPV	1																			
MR1期+Hibワクチン	1																			
MR1期+小児用肺炎球菌ワクチン	13																			
MR1期+水痘	118											1								1
MR1期+Hibワクチン+小児用肺炎球菌ワクチン	1																			
MR1期+Hibワクチン+小児用肺炎球菌ワクチン+水痘	71											1	1							2
MR1期+Hibワクチン+小児用肺炎球菌ワクチン+水痘+DPT-IPV																				
Hibワクチン初回1回目+小児用肺炎球菌ワクチン	11																			
Hibワクチン初回2回目+小児用肺炎球菌ワクチン	1																			
Hibワクチン初回3回目+小児用肺炎球菌ワクチン	12																			
Hibワクチン追加+小児用肺炎球菌ワクチン	97																			
B型肝炎1回目＋DPT-IPV＋ヒブ＋小児用肺炎球	18																			
B型肝炎2回目＋DPT-IPV＋ヒブ＋小児用肺炎球	9																			
B型肝炎3回目＋DPT-IPV＋ヒブ＋小児用肺炎球																				
ロタ1回目+ヒブ+小児用肺炎球菌+ロタ	9																			
ロタ2回目+ヒブ+小児用肺炎球菌+B型肝炎	4																			
ロタ3回目+ヒブ+小児用肺炎球菌+B型肝炎																				
合　計	565											2	1							3

	期別対象者数割合	発生割合																		合計
		発熱	37.5℃以上38.5℃未満	38.5℃以上	局所反応	けいれん	37.5℃未満	37.5℃以上	嘔吐	下痢	せき鼻水	蕁麻疹	発疹	リンパ節腫脹	関節痛	局所の湿潤	全身倦怠感	頭痛	血便	
DPT-IPV1期初回1回目+ Hibワクチン+小児用肺炎球菌ワクチン	4.1																			
DPT-IPV1期初回2回目+ Hibワクチン+小児用肺炎球菌ワクチン	1.9																			
DPT-IPV1期初回3回目+ BCG	3.0																			
DPT-IPV1期初回3回目+ Hibワクチン+小児用肺炎球菌ワクチン	0.0																			
DPT-IPV1期追加+ Hibワクチン+小児用肺炎球菌ワクチン＋B型肝炎	0.0																			
DPT-IPV1期追加+ 水痘	26.2																			
MR1期+ DPT-IPV	0.2																			
MR1期+Hibワクチン	0.2																			
MR1期+小児用肺炎球菌ワクチン	2.3																			
MR1期+水痘	20.9											0.2								0.2
MR1期+Hibワクチン+小児用肺炎球菌ワクチン	0.2																			
MR1期+Hibワクチン+小児用肺炎球菌ワクチン+ 水痘	12.6											0.2	0.2							0.4
MR1期+Hibワクチン+小児用肺炎球菌ワクチン+ 水痘+DPT-IPV	0.0																			
Hibワクチン初回1回目+小児用肺炎球菌ワクチン	1.9																			
Hibワクチン初回2回目+小児用肺炎球菌ワクチン	0.2																			
Hibワクチン初回3回目+小児用肺炎球菌ワクチン	2.1																			
Hibワクチン追加+小児用肺炎球菌ワクチン	17.2																			
B型肝炎1回目＋DPT-IPV＋ヒブ＋小児用肺炎球	3.2																			
B型肝炎2回目＋DPT-IPV＋ヒブ＋小児用肺炎球	1.6																			
B型肝炎3回目＋DPT-IPV＋ヒブ＋小児用肺炎球	0.0																			
ロタ1回目+ヒブ+小児用肺炎球菌+B型肝炎	1.6																			
ロタ2回目+ヒブ+小児用肺炎球菌+B型肝炎	0.7																			
ロタ3回目+ヒブ+小児用肺炎球菌+B型肝炎	0.0																			
合　計	100.0											0.4	0.2							0.5

11日目(同時接種)

総　　数　　（対象者数　565 人）　（異常発生者数　152 人）

	期別対象者割合	症状																		合計
		発熱	37.5℃以上38.5℃未満	38.5℃以上	局所反応	けいれん	37.5℃未満	37.5℃以上	嘔吐	下痢	せき鼻水	蕁麻疹	発疹	リンパ節腫脹	関節痛	局所の湿潤	全身倦怠感	頭痛	血便	
DPT-IPV1期初回1回目+Hibワクチン+小児用肺炎球菌ワクチン＋B型肝炎	23																			
DPT-IPV1期初回2回目+Hibワクチン+小児用肺炎球菌ワクチン＋B型肝炎	11																			
DPT-IPV1期初回3回目+BCG	17																			
DPT-IPV1期初回3回目+Hibワクチン+小児用肺炎球菌ワクチン＋B型肝炎																				
DPT-IPV1期追加+Hibワクチン+小児用肺炎球菌ワクチン＋B型肝炎																				
DPT-IPV1期追加+水痘	148																			
MR1期+DPT-IPV	1																			
MR1期+Hibワクチン	1																			
MR1期+小児用肺炎球菌ワクチン	13																			
MR1期+水痘	118																			
MR1期+Hibワクチン+小児用肺炎球菌ワクチン	1																			
MR1期+Hibワクチン+小児用肺炎球菌ワクチン+水痘	71																			
MR1期+Hibワクチン+小児用肺炎球菌ワクチン+水痘+DPT-IPV																				
Hibワクチン初回1回目+小児用肺炎球菌ワクチン	11																			
Hibワクチン初回2回目+小児用肺炎球菌ワクチン	1																			
Hibワクチン初回3回目+小児用肺炎球菌ワクチン	12																			
Hibワクチン追加+小児用肺炎球菌ワクチン	97																			
B型肝炎1回目＋DPT-IPV＋ヒブ＋小児用肺炎球	18																			
B型肝炎2回目＋DPT-IPV＋ヒブ＋小児用肺炎球	9																			
B型肝炎3回目＋DPT-IPV＋ヒブ＋小児用肺炎球																				
ロタ1回目+ヒブ+小児用肺炎球菌+ロタ	9																			
ロタ2回目+ヒブ+小児用肺炎球菌+B型肝炎	4																			
ロタ3回目+ヒブ+小児用肺炎球菌+B型肝炎																				
合　　計	565																			

	期別対象者数割合	発生割合																		合計
		発熱	37.5℃以上38.5℃未満	38.5℃以上	局所反応	けいれん	37.5℃未満	37.5℃以上	嘔吐	下痢	せき鼻水	蕁麻疹	発疹	リンパ節腫脹	関節痛	局所の湿潤	全身倦怠感	頭痛	血便	
DPT-IPV1期初回1回目+ Hibワクチン+小児用肺炎球菌ワクチン	4.1																			
DPT-IPV1期初回2回目+ Hibワクチン+小児用肺炎球菌ワクチン	1.9																			
DPT-IPV1期初回3回目+ BCG	3.0																			
DPT-IPV1期初回3回目+ Hibワクチン+小児用肺炎球菌ワクチン	0.0																			
DPT-IPV1期追加+ Hibワクチン+小児用肺炎球菌ワクチン＋B型肝炎	0.0																			
DPT-IPV1期追加+ 水痘	26.2																			
MR1期+ DPT-IPV	0.2																			
MR1期+Hibワクチン	0.2																			
MR1期+小児用肺炎球菌ワクチン	2.3																			
MR1期+水痘	20.9																			
MR1期+Hibワクチン+小児用肺炎球菌ワクチン	0.2																			
MR1期+Hibワクチン+小児用肺炎球菌ワクチン+ 水痘	12.6																			
MR1期+Hibワクチン+小児用肺炎球菌ワクチン+ 水痘+DPT-IPV	0.0																			
Hibワクチン初回1回目+小児用肺炎球菌ワクチン	1.9																			
Hibワクチン初回2回目+小児用肺炎球菌ワクチン	0.2																			
Hibワクチン初回3回目+小児用肺炎球菌ワクチン	2.1																			
Hibワクチン追加+小児用肺炎球菌ワクチン	17.2																			
B型肝炎1回目＋DPT-IPV＋ヒブ＋小児用肺炎球	3.2																			
B型肝炎2回目＋DPT-IPV＋ヒブ＋小児用肺炎球	1.6																			
B型肝炎3回目＋DPT-IPV＋ヒブ＋小児用肺炎球	0.0																			
ロタ1回目+ヒブ+小児用肺炎球菌+B型肝炎	1.6																			
ロタ2回目+ヒブ+小児用肺炎球菌+B型肝炎	0.7																			
ロタ3回目+ヒブ+小児用肺炎球菌+B型肝炎	0.0																			
合　計	100.0																			

12日目(同時接種)

総　数　　（対象者数　565 人）　（異常発生者数　152 人）

	期別対象者割合	症状																		合計
		発熱	37.5℃以上38.5℃未満	38.5℃以上	局所反応	けいれん	37.5℃未満	37.5℃以上	嘔吐	下痢	せき鼻水	蕁麻疹	発疹	リンパ節腫脹	関節痛	局所の湿潤	全身倦怠感	頭痛	血便	
DPT-IPV1期初回1回目+Hibワクチン+小児用肺炎球菌ワクチン＋B型肝炎	23																			
DPT-IPV1期初回2回目+Hibワクチン+小児用肺炎球菌ワクチン＋B型肝炎	11																			
DPT-IPV1期初回3回目+BCG	17																			
DPT-IPV1期初回3回目+Hibワクチン+小児用肺炎球菌ワクチン＋B型肝炎																				
DPT-IPV1期追加+Hibワクチン+小児用肺炎球菌ワクチン＋B型肝炎																				
DPT-IPV1期追加+水痘	148																			
MR1期+DPT-IPV	1																			
MR1期+Hibワクチン	1																			
MR1期+小児用肺炎球菌ワクチン	13																			
MR1期+水痘	118	1	1																	1
MR1期+Hibワクチン+小児用肺炎球菌ワクチン	1																			
MR1期+Hibワクチン+小児用肺炎球菌ワクチン+水痘	71																			
MR1期+Hibワクチン+小児用肺炎球菌ワクチン+水痘+DPT-IPV																				
Hibワクチン初回1回目+小児用肺炎球菌ワクチン	11																			
Hibワクチン初回2回目+小児用肺炎球菌ワクチン	1																			
Hibワクチン初回3回目+小児用肺炎球菌ワクチン	12																			
Hibワクチン追加+小児用肺炎球菌ワクチン	97																			
B型肝炎1回目＋DPT-IPV＋ヒブ＋小児用肺炎球	18																			
B型肝炎2回目＋DPT-IPV＋ヒブ＋小児用肺炎球	9																			
B型肝炎3回目＋DPT-IPV＋ヒブ＋小児用肺炎球																				
ロタ1回目+ヒブ+小児用肺炎球菌+ロタ	9																			
ロタ2回目+ヒブ+小児用肺炎球菌+B型肝炎	4																			
ロタ3回目+ヒブ+小児用肺炎球菌+B型肝炎																				
合　計	565	1	1																	1

	期別対象者数割合	発生割合																		合計
		発熱	37.5℃以上38.5℃未満	38.5℃以上	局所反応	けいれん	37.5℃未満	37.5℃以上	嘔吐	下痢	せき鼻水	蕁麻疹	発疹	リンパ節腫脹	関節痛	局所の湿潤	全身倦怠感	頭痛	血便	
DPT-IPV1期初回1回目+ Hibワクチン+小児用肺炎球菌ワクチン	4.1																			
DPT-IPV1期初回2回目+ Hibワクチン+小児用肺炎球菌ワクチン	1.9																			
DPT-IPV1期初回3回目+ BCG	3.0																			
DPT-IPV1期初回3回目+ Hibワクチン+小児用肺炎球菌ワクチン	0.0																			
DPT-IPV1期追加+ Hibワクチン+小児用肺炎球菌ワクチン＋B型肝炎	0.0																			
DPT-IPV1期追加+ 水痘	26.2																			
MR1期+ DPT-IPV	0.2																			
MR1期+Hibワクチン	0.2																			
MR1期+小児用肺炎球菌ワクチン	2.3																			
MR1期+水痘	20.9	0.2	0.2																	0.2
MR1期+Hibワクチン+小児用肺炎球菌ワクチン	0.2																			
MR1期+Hibワクチン+小児用肺炎球菌ワクチン+ 水痘	12.6																			
MR1期+Hibワクチン+小児用肺炎球菌ワクチン+ 水痘+DPT-IPV	0.0																			
Hibワクチン初回1回目+小児用肺炎球菌ワクチン	1.9																			
Hibワクチン初回2回目+小児用肺炎球菌ワクチン	0.2																			
Hibワクチン初回3回目+小児用肺炎球菌ワクチン	2.1																			
Hibワクチン追加+小児用肺炎球菌ワクチン	17.2																			
B型肝炎1回目＋DPT-IPV＋ヒブ＋小児用肺炎球	3.2																			
B型肝炎2回目＋DPT-IPV＋ヒブ＋小児用肺炎球	1.6																			
B型肝炎3回目＋DPT-IPV＋ヒブ＋小児用肺炎球	0.0																			
ロタ1回目+ヒブ+小児用肺炎球菌+B型肝炎	1.6																			
ロタ2回目+ヒブ+小児用肺炎球菌+B型肝炎	0.7																			
ロタ3回目+ヒブ+小児用肺炎球菌+B型肝炎	0.0																			
合　計	100.0	0.2	0.2																	0.2

13日目(同時接種)

総　数　　（対象者数　565 人）　（異常発生者数　152 人）

	期別対象者割合	症状																		合計
		発熱	37.5℃以上38.5℃未満	38.5℃以上	局所反応	けいれん	37.5℃未満	37.5℃以上	嘔吐	下痢	せき鼻水	蕁麻疹	発疹	リンパ節腫脹	関節痛	局所の湿潤	全身倦怠感	頭痛	血便	
DPT-IPV1期初回1回目+Hibワクチン+小児用肺炎球菌ワクチン＋B型肝炎	23																			
DPT-IPV1期初回2回目+Hibワクチン+小児用肺炎球菌ワクチン＋B型肝炎	11																			
DPT-IPV1期初回3回目+BCG	17																			
DPT-IPV1期初回3回目+Hibワクチン+小児用肺炎球菌ワクチン＋B型肝炎																				
DPT-IPV1期追加+Hibワクチン+小児用肺炎球菌ワクチン＋B型肝炎																				
DPT-IPV1期追加+水痘	148																			
MR1期+DPT-IPV	1																			
MR1期+Hibワクチン	1																			
MR1期+小児用肺炎球菌ワクチン	13																			
MR1期+水痘	118																			
MR1期+Hibワクチン+小児用肺炎球菌ワクチン	1																			
MR1期+Hibワクチン+小児用肺炎球菌ワクチン+水痘	71																			
MR1期+Hibワクチン+小児用肺炎球菌ワクチン+水痘+DPT-IPV																				
Hibワクチン初回1回目+小児用肺炎球菌ワクチン	11																			
Hibワクチン初回2回目+小児用肺炎球菌ワクチン	1																			
Hibワクチン初回3回目+小児用肺炎球菌ワクチン	12																			
Hibワクチン追加+小児用肺炎球菌ワクチン	97																			
B型肝炎1回目＋DPT-IPV＋ヒブ＋小児用肺炎球	18																			
B型肝炎2回目＋DPT-IPV＋ヒブ＋小児用肺炎球	9																			
B型肝炎3回目＋DPT-IPV＋ヒブ＋小児用肺炎球																				
ロタ1回目+ヒブ+小児用肺炎球菌+ロタ	9																			
ロタ2回目+ヒブ+小児用肺炎球菌+B型肝炎	4																			
ロタ3回目+ヒブ+小児用肺炎球菌+B型肝炎																				
合　計	565																			

	期別対象者数割合	発生割合																		合計
		発熱	37.5℃以上38.5℃未満	38.5℃以上	局所反応	けいれん	37.5℃未満	37.5℃以上	嘔吐	下痢	せき鼻水	蕁麻疹	発疹	リンパ節腫脹	関節痛	局所の湿潤	全身倦怠感	頭痛	血便	
DPT-IPV1期初回1回目+ Hibワクチン+小児用肺炎球菌ワクチン	4.1																			
DPT-IPV1期初回2回目+ Hibワクチン+小児用肺炎球菌ワクチン	1.9																			
DPT-IPV1期初回3回目+ BCG	3.0																			
DPT-IPV1期初回3回目+ Hibワクチン+小児用肺炎球菌ワクチン	0.0																			
DPT-IPV1期追加+ Hibワクチン+小児用肺炎球菌ワクチン＋B型肝炎	0.0																			
DPT-IPV1期追加+ 水痘	26.2																			
MR1期+ DPT-IPV	0.2																			
MR1期+Hibワクチン	0.2																			
MR1期+小児用肺炎球菌ワクチン	2.3																			
MR1期+水痘	20.9																			
MR1期+Hibワクチン+小児用肺炎球菌ワクチン	0.2																			
MR1期+Hibワクチン+小児用肺炎球菌ワクチン+ 水痘	12.6																			
MR1期+Hibワクチン+小児用肺炎球菌ワクチン+ 水痘+DPT-IPV	0.0																			
Hibワクチン初回1回目+小児用肺炎球菌ワクチン	1.9																			
Hibワクチン初回2回目+小児用肺炎球菌ワクチン	0.2																			
Hibワクチン初回3回目+小児用肺炎球菌ワクチン	2.1																			
Hibワクチン追加+小児用肺炎球菌ワクチン	17.2																			
B型肝炎1回目＋DPT-IPV＋ヒブ＋小児用肺炎球	3.2																			
B型肝炎2回目＋DPT-IPV＋ヒブ＋小児用肺炎球	1.6																			
B型肝炎3回目＋DPT-IPV＋ヒブ＋小児用肺炎球	0.0																			
ロタ1回目+ヒブ+小児用肺炎球菌+B型肝炎	1.6																			
ロタ2回目+ヒブ+小児用肺炎球菌+B型肝炎	0.7																			
ロタ3回目+ヒブ+小児用肺炎球菌+B型肝炎	0.0																			
合　計	100.0																			

14日目(同時接種)

総　数　　（対象者数　565 人）　（異常発生者数　152 人）

	期別対象者割合	症状																		合計
		発熱	37.5℃以上38.5℃未満	38.5℃以上	局所反応	けいれん	37.5℃未満	37.5℃以上	嘔吐	下痢	せき鼻水	蕁麻疹	発疹	リンパ節腫脹	関節痛	局所の湿潤	全身倦怠感	頭痛	血便	
DPT-IPV1期初回1回目+Hibワクチン+小児用肺炎球菌ワクチン＋B型肝炎	23																			
DPT-IPV1期初回2回目+Hibワクチン+小児用肺炎球菌ワクチン＋B型肝炎	11																			
DPT-IPV1期初回3回目+BCG	17																			
DPT-IPV1期初回3回目+Hibワクチン+小児用肺炎球菌ワクチン＋B型肝炎																				
DPT-IPV1期追加+Hibワクチン+小児用肺炎球菌ワクチン＋B型肝炎																				
DPT-IPV1期追加+水痘	148																			
MR1期+DPT-IPV	1																			
MR1期+Hibワクチン	1																			
MR1期+小児用肺炎球菌ワクチン	13																			
MR1期+水痘	118	1		1																1
MR1期+Hibワクチン+小児用肺炎球菌ワクチン	1																			
MR1期+Hibワクチン+小児用肺炎球菌ワクチン+水痘	71																			
MR1期+Hibワクチン+小児用肺炎球菌ワクチン+水痘+DPT-IPV																				
Hibワクチン初回1回目+小児用肺炎球菌ワクチン	11																			
Hibワクチン初回2回目+小児用肺炎球菌ワクチン	1																			
Hibワクチン初回3回目+小児用肺炎球菌ワクチン	12																			
Hibワクチン追加+小児用肺炎球菌ワクチン	97																			
B型肝炎1回目＋DPT-IPV＋ヒブ＋小児用肺炎球	18																			
B型肝炎2回目＋DPT-IPV＋ヒブ＋小児用肺炎球	9																			
B型肝炎3回目＋DPT-IPV＋ヒブ＋小児用肺炎球																				
ロタ1回目+ヒブ+小児用肺炎球菌+ロタ	9																			
ロタ2回目+ヒブ+小児用肺炎球菌+B型肝炎	4																			
ロタ3回目+ヒブ+小児用肺炎球菌+B型肝炎																				
合　計	565	1		1																1

	期別対象者数割合	発生割合																		合計
		発熱	37.5℃以上38.5℃未満	38.5℃以上	局所反応	けいれん	37.5℃未満	37.5℃以上	嘔吐	下痢	せき鼻水	蕁麻疹	発疹	リンパ節腫脹	関節痛	局所の湿潤	全身倦怠感	頭痛	血便	
DPT-IPV1期初回1回目+ Hibワクチン+小児用肺炎球菌ワクチン	4.1																			
DPT-IPV1期初回2回目+ Hibワクチン+小児用肺炎球菌ワクチン	1.9																			
DPT-IPV1期初回3回目+ BCG	3.0																			
DPT-IPV1期初回3回目+ Hibワクチン+小児用肺炎球菌ワクチン	0.0																			
DPT-IPV1期追加+ Hibワクチン+小児用肺炎球菌ワクチン＋B型肝炎	0.0																			
DPT-IPV1期追加+ 水痘	26.2																			
MR1期+ DPT-IPV	0.2																			
MR1期+Hibワクチン	0.2																			
MR1期+小児用肺炎球菌ワクチン	2.3																			
MR1期+水痘	20.9	0.2		0.2																0.2
MR1期+Hibワクチン+小児用肺炎球菌ワクチン	0.2																			
MR1期+Hibワクチン+小児用肺炎球菌ワクチン+ 水痘	12.6																			
MR1期+Hibワクチン+小児用肺炎球菌ワクチン+ 水痘+DPT-IPV	0.0																			
Hibワクチン初回1回目+小児用肺炎球菌ワクチン	1.9																			
Hibワクチン初回2回目+小児用肺炎球菌ワクチン	0.2																			
Hibワクチン初回3回目+小児用肺炎球菌ワクチン	2.1																			
Hibワクチン追加+小児用肺炎球菌ワクチン	17.2																			
B型肝炎1回目＋DPT-IPV＋ヒブ＋小児用肺炎球	3.2																			
B型肝炎2回目＋DPT-IPV＋ヒブ＋小児用肺炎球	1.6																			
B型肝炎3回目＋DPT-IPV＋ヒブ＋小児用肺炎球	0.0																			
ロタ1回目+ヒブ+小児用肺炎球菌+B型肝炎	1.6																			
ロタ2回目+ヒブ+小児用肺炎球菌+B型肝炎	0.7																			
ロタ3回目+ヒブ+小児用肺炎球菌+B型肝炎	0.0																			
合　計	100.0	0.2		0.2																0.2

15日目(同時接種)

総　数　　（対象者数　565 人）　（異常発生者数　152 人）

	期別対象者割合	症状																		合計
		発熱	37.5℃以上38.5℃未満	38.5℃以上	局所反応	けいれん	37.5℃未満	37.5℃以上	嘔吐	下痢	せき鼻水	蕁麻疹	発疹	リンパ節腫脹	関節痛	局所の湿潤	全身倦怠感	頭痛	血便	
DPT-IPV1期初回1回目+Hibワクチン+小児用肺炎球菌ワクチン＋B型肝炎	23																			
DPT-IPV1期初回2回目+Hibワクチン+小児用肺炎球菌ワクチン＋B型肝炎	11																			
DPT-IPV1期初回3回目+BCG	17																			
DPT-IPV1期初回3回目+Hibワクチン+小児用肺炎球菌ワクチン＋B型肝炎																				
DPT-IPV1期追加+Hibワクチン+小児用肺炎球菌ワクチン＋B型肝炎																				
DPT-IPV1期追加+水痘	148										2									2
MR1期+DPT-IPV	1																			
MR1期+Hibワクチン	1																			
MR1期+小児用肺炎球菌ワクチン	13																			
MR1期+水痘	118																			
MR1期+Hibワクチン+小児用肺炎球菌ワクチン	1																			
MR1期+Hibワクチン+小児用肺炎球菌ワクチン+水痘	71																			
MR1期+Hibワクチン+小児用肺炎球菌ワクチン+水痘+DPT-IPV																				
Hibワクチン初回1回目+小児用肺炎球菌ワクチン	11																			
Hibワクチン初回2回目+小児用肺炎球菌ワクチン	1																			
Hibワクチン初回3回目+小児用肺炎球菌ワクチン	12																			
Hibワクチン追加+小児用肺炎球菌ワクチン	97																			
B型肝炎1回目＋DPT-IPV＋ヒブ＋小児用肺炎球	18																			
B型肝炎2回目＋DPT-IPV＋ヒブ＋小児用肺炎球	9																			
B型肝炎3回目＋DPT-IPV＋ヒブ＋小児用肺炎球																				
ロタ1回目+ヒブ+小児用肺炎球菌+ロタ	9																			
ロタ2回目+ヒブ+小児用肺炎球菌+B型肝炎	4																			
ロタ3回目+ヒブ+小児用肺炎球菌+B型肝炎																				
合　計	565										2									2

	期別対象者数割合	発生割合																		合計
		発熱	37.5℃以上38.5℃未満	38.5℃以上	局所反応	けいれん	37.5℃未満	37.5℃以上	嘔吐	下痢	せき鼻水	蕁麻疹	発疹	リンパ節腫脹	関節痛	局所の湿潤	全身倦怠感	頭痛	血便	
DPT-IPV1期初回1回目+ Hibワクチン+小児用肺炎球菌ワクチン	4.1																			
DPT-IPV1期初回2回目+ Hibワクチン+小児用肺炎球菌ワクチン	1.9																			
DPT-IPV1期初回3回目+ BCG	3.0																			
DPT-IPV1期初回3回目+ Hibワクチン+小児用肺炎球菌ワクチン	0.0																			
DPT-IPV1期追加+ Hibワクチン+小児用肺炎球菌ワクチン＋B型肝炎	0.0																			
DPT-IPV1期追加+ 水痘	26.2										0.4									0.4
MR1期+ DPT-IPV	0.2																			
MR1期+Hibワクチン	0.2																			
MR1期+小児用肺炎球菌ワクチン	2.3																			
MR1期+水痘	20.9																			
MR1期+Hibワクチン+小児用肺炎球菌ワクチン	0.2																			
MR1期+Hibワクチン+小児用肺炎球菌ワクチン+ 水痘	12.6																			
MR1期+Hibワクチン+小児用肺炎球菌ワクチン+ 水痘+DPT-IPV	0.0																			
Hibワクチン初回1回目+小児用肺炎球菌ワクチン	1.9																			
Hibワクチン初回2回目+小児用肺炎球菌ワクチン	0.2																			
Hibワクチン初回3回目+小児用肺炎球菌ワクチン	2.1																			
Hibワクチン追加+小児用肺炎球菌ワクチン	17.2																			
B型肝炎1回目＋DPT-IPV＋ヒブ＋小児用肺炎球	3.2																			
B型肝炎2回目＋DPT-IPV＋ヒブ＋小児用肺炎球	1.6																			
B型肝炎3回目＋DPT-IPV＋ヒブ＋小児用肺炎球	0.0																			
ロタ1回目+ヒブ+小児用肺炎球菌+B型肝炎	1.6																			
ロタ2回目+ヒブ+小児用肺炎球菌+B型肝炎	0.7																			
ロタ3回目+ヒブ+小児用肺炎球菌+B型肝炎	0.0																			
合　計	100.0										0.4									0.4

16日目(同時接種)

総　　数　　（対象者数　565 人）　（異常発生者数　152 人）

	期別対象者割合	症状																		合計
		発熱	37.5℃以上38.5℃未満	38.5℃以上	局所反応	けいれん	37.5℃未満	37.5℃以上	嘔吐	下痢	せき鼻水	蕁麻疹	発疹	リンパ節腫脹	関節痛	局所の湿潤	全身倦怠感	頭痛	血便	
DPT-IPV1期初回1回目+Hibワクチン+小児用肺炎球菌ワクチン＋B型肝炎	23																			
DPT-IPV1期初回2回目+Hibワクチン+小児用肺炎球菌ワクチン＋B型肝炎	11																			
DPT-IPV1期初回3回目+BCG	17																			
DPT-IPV1期初回3回目+Hibワクチン+小児用肺炎球菌ワクチン＋B型肝炎																				
DPT-IPV1期追加+Hibワクチン+小児用肺炎球菌ワクチン＋B型肝炎																				
DPT-IPV1期追加+水痘	148																			
MR1期+DPT-IPV	1																			
MR1期+Hibワクチン	1																			
MR1期+小児用肺炎球菌ワクチン	13																			
MR1期+水痘	118																			
MR1期+Hibワクチン+小児用肺炎球菌ワクチン	1																			
MR1期+Hibワクチン+小児用肺炎球菌ワクチン+水痘	71																			
MR1期+Hibワクチン+小児用肺炎球菌ワクチン+水痘+DPT-IPV																				
Hibワクチン初回1回目+小児用肺炎球菌ワクチン	11																			
Hibワクチン初回2回目+小児用肺炎球菌ワクチン	1																			
Hibワクチン初回3回目+小児用肺炎球菌ワクチン	12																			
Hibワクチン追加+小児用肺炎球菌ワクチン	97																			
B型肝炎1回目＋DPT-IPV＋ヒブ＋小児用肺炎球	18																			
B型肝炎2回目＋DPT-IPV＋ヒブ＋小児用肺炎球	9																			
B型肝炎3回目＋DPT-IPV＋ヒブ＋小児用肺炎球																				
ロタ1回目+ヒブ+小児用肺炎球菌+ロタ	9																			
ロタ2回目+ヒブ+小児用肺炎球菌+B型肝炎	4																			
ロタ3回目+ヒブ+小児用肺炎球菌+B型肝炎																				
合　　計	565																			

	期別対象者数割合	発生割合																		合計
		発熱	37.5℃以上38.5℃未満	38.5℃以上	局所反応	けいれん	37.5℃未満	37.5℃以上	嘔吐	下痢	せき鼻水	蕁麻疹	発疹	リンパ節腫脹	関節痛	局所の湿潤	全身倦怠感	頭痛	血便	
DPT-IPV1期初回1回目+ Hibワクチン+小児用肺炎球菌ワクチン	4.1																			
DPT-IPV1期初回2回目+ Hibワクチン+小児用肺炎球菌ワクチン	1.9																			
DPT-IPV1期初回3回目+ BCG	3.0																			
DPT-IPV1期初回3回目+ Hibワクチン+小児用肺炎球菌ワクチン	0.0																			
DPT-IPV1期追加+ Hibワクチン+小児用肺炎球菌ワクチン＋B型肝炎	0.0																			
DPT-IPV1期追加+ 水痘	26.2																			
MR1期+ DPT-IPV	0.2																			
MR1期+Hibワクチン	0.2																			
MR1期+小児用肺炎球菌ワクチン	2.3																			
MR1期+水痘	20.9																			
MR1期+Hibワクチン+小児用肺炎球菌ワクチン	0.2																			
MR1期+Hibワクチン+小児用肺炎球菌ワクチン+ 水痘	12.6																			
MR1期+Hibワクチン+小児用肺炎球菌ワクチン+ 水痘+DPT-IPV	0.0																			
Hibワクチン初回1回目+小児用肺炎球菌ワクチン	1.9																			
Hibワクチン初回2回目+小児用肺炎球菌ワクチン	0.2																			
Hibワクチン初回3回目+小児用肺炎球菌ワクチン	2.1																			
Hibワクチン追加+小児用肺炎球菌ワクチン	17.2																			
B型肝炎1回目＋DPT-IPV＋ヒブ＋小児用肺炎球	3.2																			
B型肝炎2回目＋DPT-IPV＋ヒブ＋小児用肺炎球	1.6																			
B型肝炎3回目＋DPT-IPV＋ヒブ＋小児用肺炎球	0.0																			
ロタ1回目+ヒブ+小児用肺炎球菌+B型肝炎	1.6																			
ロタ2回目+ヒブ+小児用肺炎球菌+B型肝炎	0.7																			
ロタ3回目+ヒブ+小児用肺炎球菌+B型肝炎	0.0																			
合　計	100.0																			

17日目(同時接種)

総　　数　　（対象者数　565 人）　（異常発生者数　152 人）

	期別対象者割合	症状																		合計
		発熱	37.5℃以上38.5℃未満	38.5℃以上	局所反応	けいれん	37.5℃未満	37.5℃以上	嘔吐	下痢	せき鼻水	蕁麻疹	発疹	リンパ節腫脹	関節痛	局所の湿潤	全身倦怠感	頭痛	血便	
DPT-IPV1期初回1回目+Hibワクチン+小児用肺炎球菌ワクチン＋B型肝炎	23																			
DPT-IPV1期初回2回目+Hibワクチン+小児用肺炎球菌ワクチン＋B型肝炎	11																			
DPT-IPV1期初回3回目+BCG	17																			
DPT-IPV1期初回3回目+Hibワクチン+小児用肺炎球菌ワクチン＋B型肝炎																				
DPT-IPV1期追加+Hibワクチン+小児用肺炎球菌ワクチン＋B型肝炎																				
DPT-IPV1期追加+水痘	148																			
MR1期+DPT-IPV	1																			
MR1期+Hibワクチン	1																			
MR1期+小児用肺炎球菌ワクチン	13																			
MR1期+水痘	118	1		1																1
MR1期+Hibワクチン+小児用肺炎球菌ワクチン	1																			
MR1期+Hibワクチン+小児用肺炎球菌ワクチン+水痘	71																			
MR1期+Hibワクチン+小児用肺炎球菌ワクチン+水痘+DPT-IPV																				
Hibワクチン初回1回目+小児用肺炎球菌ワクチン	11																			
Hibワクチン初回2回目+小児用肺炎球菌ワクチン	1																			
Hibワクチン初回3回目+小児用肺炎球菌ワクチン	12																			
Hibワクチン追加+小児用肺炎球菌ワクチン	97																			
B型肝炎1回目＋DPT-IPV＋ヒブ＋小児用肺炎球	18																			
B型肝炎2回目＋DPT-IPV＋ヒブ＋小児用肺炎球	9																			
B型肝炎3回目＋DPT-IPV＋ヒブ＋小児用肺炎球																				
ロタ1回目+ヒブ+小児用肺炎球菌+ロタ	9																			
ロタ2回目+ヒブ+小児用肺炎球菌+B型肝炎	4																			
ロタ3回目+ヒブ+小児用肺炎球菌+B型肝炎																				
合　　計	565	1		1																1

	期別対象者数割合	発生割合																		合計
		発熱	37.5℃以上38.5℃未満	38.5℃以上	局所反応	けいれん	37.5℃未満	37.5℃以上	嘔吐	下痢	せき鼻水	蕁麻疹	発疹	リンパ節腫脹	関節痛	局所の湿潤	全身倦怠感	頭痛	血便	
DPT-IPV1期初回1回目+ Hibワクチン+小児用肺炎球菌ワクチン	4.1																			
DPT-IPV1期初回2回目+ Hibワクチン+小児用肺炎球菌ワクチン	1.9																			
DPT-IPV1期初回3回目+ BCG	3.0																			
DPT-IPV1期初回3回目+ Hibワクチン+小児用肺炎球菌ワクチン	0.0																			
DPT-IPV1期追加+ Hibワクチン+小児用肺炎球菌ワクチン＋B型肝炎	0.0																			
DPT-IPV1期追加+ 水痘	26.2																			
MR1期+ DPT-IPV	0.2																			
MR1期+Hibワクチン	0.2																			
MR1期+小児用肺炎球菌ワクチン	2.3																			
MR1期+水痘	20.9	0.2		0.2																0.2
MR1期+Hibワクチン+小児用肺炎球菌ワクチン	0.2																			
MR1期+Hibワクチン+小児用肺炎球菌ワクチン+ 水痘	12.6																			
MR1期+Hibワクチン+小児用肺炎球菌ワクチン+ 水痘+DPT-IPV	0.0																			
Hibワクチン初回1回目+小児用肺炎球菌ワクチン	1.9																			
Hibワクチン初回2回目+小児用肺炎球菌ワクチン	0.2																			
Hibワクチン初回3回目+小児用肺炎球菌ワクチン	2.1																			
Hibワクチン追加+小児用肺炎球菌ワクチン	17.2																			
B型肝炎1回目＋DPT-IPV＋ヒブ＋小児用肺炎球	3.2																			
B型肝炎2回目＋DPT-IPV＋ヒブ＋小児用肺炎球	1.6																			
B型肝炎3回目＋DPT-IPV＋ヒブ＋小児用肺炎球	0.0																			
ロタ1回目+ヒブ+小児用肺炎球菌+B型肝炎	1.6																			
ロタ2回目+ヒブ+小児用肺炎球菌+B型肝炎	0.7																			
ロタ3回目+ヒブ+小児用肺炎球菌+B型肝炎	0.0																			
合　計	100.0	0.2		0.2																0.2

18日目(同時接種)

総　数　　（対象者数　565 人）　（異常発生者数　152 人）

	期別対象者割合	症状																		合計
		発熱	37.5℃以上38.5℃未満	38.5℃以上	局所反応	けいれん	37.5℃未満	37.5℃以上	嘔吐	下痢	せき鼻水	蕁麻疹	発疹	リンパ節腫脹	関節痛	局所の湿潤	全身倦怠感	頭痛	血便	
DPT-IPV1期初回1回目+Hibワクチン+小児用肺炎球菌ワクチン＋B型肝炎	23																			
DPT-IPV1期初回2回目+Hibワクチン+小児用肺炎球菌ワクチン＋B型肝炎	11																			
DPT-IPV1期初回3回目+BCG	17																			
DPT-IPV1期初回3回目+Hibワクチン+小児用肺炎球菌ワクチン＋B型肝炎																				
DPT-IPV1期追加+Hibワクチン+小児用肺炎球菌ワクチン＋B型肝炎																				
DPT-IPV1期追加+水痘	148																			
MR1期+DPT-IPV	1																			
MR1期+Hibワクチン	1																			
MR1期+小児用肺炎球菌ワクチン	13																			
MR1期+水痘	118	1		1																1
MR1期+Hibワクチン+小児用肺炎球菌ワクチン	1																			
MR1期+Hibワクチン+小児用肺炎球菌ワクチン+水痘	71												1							1
MR1期+Hibワクチン+小児用肺炎球菌ワクチン+水痘+DPT-IPV																				
Hibワクチン初回1回目+小児用肺炎球菌ワクチン	11																			
Hibワクチン初回2回目+小児用肺炎球菌ワクチン	1																			
Hibワクチン初回3回目+小児用肺炎球菌ワクチン	12									1										1
Hibワクチン追加+小児用肺炎球菌ワクチン	97																			
B型肝炎1回目＋DPT-IPV＋ヒブ＋小児用肺炎球	18																			
B型肝炎2回目＋DPT-IPV＋ヒブ＋小児用肺炎球	9																			
B型肝炎3回目＋DPT-IPV＋ヒブ＋小児用肺炎球																				
ロタ1回目+ヒブ+小児用肺炎球菌+ロタ	9																			
ロタ2回目+ヒブ+小児用肺炎球菌+B型肝炎	4																			
ロタ3回目+ヒブ+小児用肺炎球菌+B型肝炎																				
合　計	565	1		1						1			1							3

	期別対象者数割合	発生割合																		合計
		発熱	37.5℃以上38.5℃未満	38.5℃以上	局所反応	けいれん	37.5℃未満	37.5℃以上	嘔吐	下痢	せき鼻水	蕁麻疹	発疹	リンパ節腫脹	関節痛	局所の湿潤	全身倦怠感	頭痛	血便	
DPT-IPV1期初回1回目+ Hibワクチン+小児用肺炎球菌ワクチン	4.1																			
DPT-IPV1期初回2回目+ Hibワクチン+小児用肺炎球菌ワクチン	1.9																			
DPT-IPV1期初回3回目+ BCG	3.0																			
DPT-IPV1期初回3回目+ Hibワクチン+小児用肺炎球菌ワクチン	0.0																			
DPT-IPV1期追加+ Hibワクチン+小児用肺炎球菌ワクチン＋B型肝炎	0.0																			
DPT-IPV1期追加+ 水痘	26.2																			
MR1期+ DPT-IPV	0.2																			
MR1期+Hibワクチン	0.2																			
MR1期+小児用肺炎球菌ワクチン	2.3																			
MR1期+水痘	20.9	0.2		0.2																0.2
MR1期+Hibワクチン+小児用肺炎球菌ワクチン	0.2																			
MR1期+Hibワクチン+小児用肺炎球菌ワクチン+ 水痘	12.6												0.2							0.2
MR1期+Hibワクチン+小児用肺炎球菌ワクチン+ 水痘+DPT-IPV	0.0																			
Hibワクチン初回1回目+小児用肺炎球菌ワクチン	1.9																			
Hibワクチン初回2回目+小児用肺炎球菌ワクチン	0.2																			
Hibワクチン初回3回目+小児用肺炎球菌ワクチン	2.1									0.2										0.2
Hibワクチン追加+小児用肺炎球菌ワクチン	17.2																			
B型肝炎1回目＋DPT-IPV＋ヒブ＋小児用肺炎球	3.2																			
B型肝炎2回目＋DPT-IPV＋ヒブ＋小児用肺炎球	1.6																			
B型肝炎3回目＋DPT-IPV＋ヒブ＋小児用肺炎球	0.0																			
ロタ1回目+ヒブ+小児用肺炎球菌+B型肝炎	1.6																			
ロタ2回目+ヒブ+小児用肺炎球菌+B型肝炎	0.7																			
ロタ3回目+ヒブ+小児用肺炎球菌+B型肝炎	0.0																			
合　計	100.0	0.2		0.2						0.2			0.2							0.5

19日目(同時接種)

総　　数　　（対象者数　565 人）　（異常発生者数　152 人）

	期別対象者割合	症状																		合計
		発熱	37.5℃以上38.5℃未満	38.5℃以上	局所反応	けいれん	37.5℃未満	37.5℃以上	嘔吐	下痢	せき鼻水	蕁麻疹	発疹	リンパ節腫脹	関節痛	局所の湿潤	全身倦怠感	頭痛	血便	
DPT-IPV1期初回1回目+Hibワクチン+小児用肺炎球菌ワクチン＋B型肝炎	23																			
DPT-IPV1期初回2回目+Hibワクチン+小児用肺炎球菌ワクチン＋B型肝炎	11																			
DPT-IPV1期初回3回目+BCG	17																			
DPT-IPV1期初回3回目+Hibワクチン+小児用肺炎球菌ワクチン＋B型肝炎																				
DPT-IPV1期追加+Hibワクチン+小児用肺炎球菌ワクチン＋B型肝炎																				
DPT-IPV1期追加+水痘	148										1									1
MR1期+DPT-IPV	1																			
MR1期+Hibワクチン	1																			
MR1期+小児用肺炎球菌ワクチン	13																			
MR1期+水痘	118																			
MR1期+Hibワクチン+小児用肺炎球菌ワクチン	1																			
MR1期+Hibワクチン+小児用肺炎球菌ワクチン+水痘	71																			
MR1期+Hibワクチン+小児用肺炎球菌ワクチン+水痘+DPT-IPV																				
Hibワクチン初回1回目+小児用肺炎球菌ワクチン	11																			
Hibワクチン初回2回目+小児用肺炎球菌ワクチン	1																			
Hibワクチン初回3回目+小児用肺炎球菌ワクチン	12																			
Hibワクチン追加+小児用肺炎球菌ワクチン	97																			
B型肝炎1回目＋DPT-IPV＋ヒブ＋小児用肺炎球	18																			
B型肝炎2回目＋DPT-IPV＋ヒブ＋小児用肺炎球	9																			
B型肝炎3回目＋DPT-IPV＋ヒブ＋小児用肺炎球																				
ロタ1回目+ヒブ+小児用肺炎球菌+ロタ	9																			
ロタ2回目+ヒブ+小児用肺炎球菌+B型肝炎	4																			
ロタ3回目+ヒブ+小児用肺炎球菌+B型肝炎																				
合　　計	565										1									1

	期別対象者数割合	発生割合																		合計
		発熱	37.5℃以上38.5℃未満	38.5℃以上	局所反応	けいれん	37.5℃未満	37.5℃以上	嘔吐	下痢	せき鼻水	蕁麻疹	発疹	リンパ節腫脹	関節痛	局所の湿潤	全身倦怠感	頭痛	血便	
DPT-IPV1期初回1回目+ Hibワクチン+小児用肺炎球菌ワクチン	4.1																			
DPT-IPV1期初回2回目+ Hibワクチン+小児用肺炎球菌ワクチン	1.9																			
DPT-IPV1期初回3回目+ BCG	3.0																			
DPT-IPV1期初回3回目+ Hibワクチン+小児用肺炎球菌ワクチン	0.0																			
DPT-IPV1期追加+ Hibワクチン+小児用肺炎球菌ワクチン＋B型肝炎	0.0																			
DPT-IPV1期追加+ 水痘	26.2										0.2									0.2
MR1期+ DPT-IPV	0.2																			
MR1期+Hibワクチン	0.2																			
MR1期+小児用肺炎球菌ワクチン	2.3																			
MR1期+水痘	20.9																			
MR1期+Hibワクチン+小児用肺炎球菌ワクチン	0.2																			
MR1期+Hibワクチン+小児用肺炎球菌ワクチン+ 水痘	12.6																			
MR1期+Hibワクチン+小児用肺炎球菌ワクチン+ 水痘+DPT-IPV	0.0																			
Hibワクチン初回1回目+小児用肺炎球菌ワクチン	1.9																			
Hibワクチン初回2回目+小児用肺炎球菌ワクチン	0.2																			
Hibワクチン初回3回目+小児用肺炎球菌ワクチン	2.1																			
Hibワクチン追加+小児用肺炎球菌ワクチン	17.2																			
B型肝炎1回目＋DPT-IPV＋ヒブ＋小児用肺炎球	3.2																			
B型肝炎2回目＋DPT-IPV＋ヒブ＋小児用肺炎球	1.6																			
B型肝炎3回目＋DPT-IPV＋ヒブ＋小児用肺炎球	0.0																			
ロタ1回目+ヒブ+小児用肺炎球菌+B型肝炎	1.6																			
ロタ2回目+ヒブ+小児用肺炎球菌+B型肝炎	0.7																			
ロタ3回目+ヒブ+小児用肺炎球菌+B型肝炎	0.0																			
合　計	100.0										0.2									0.2

20日目(同時接種)

総　数　　（対象者数　565 人）　（異常発生者数　152 人）

	期別対象者割合	症状																		合計
		発熱	37.5℃以上38.5℃未満	38.5℃以上	局所反応	けいれん	37.5℃未満	37.5℃以上	嘔吐	下痢	せき鼻水	蕁麻疹	発疹	リンパ節腫脹	関節痛	局所の湿潤	全身倦怠感	頭痛	血便	
DPT-IPV1期初回1回目+Hibワクチン+小児用肺炎球菌ワクチン＋B型肝炎	23																			
DPT-IPV1期初回2回目+Hibワクチン+小児用肺炎球菌ワクチン＋B型肝炎	11																			
DPT-IPV1期初回3回目+BCG	17																			
DPT-IPV1期初回3回目+Hibワクチン+小児用肺炎球菌ワクチン＋B型肝炎																				
DPT-IPV1期追加+Hibワクチン+小児用肺炎球菌ワクチン＋B型肝炎																				
DPT-IPV1期追加+水痘	148																			
MR1期+DPT-IPV	1																			
MR1期+Hibワクチン	1																			
MR1期+小児用肺炎球菌ワクチン	13																			
MR1期+水痘	118																			
MR1期+Hibワクチン+小児用肺炎球菌ワクチン	1																			
MR1期+Hibワクチン+小児用肺炎球菌ワクチン+水痘	71																			
MR1期+Hibワクチン+小児用肺炎球菌ワクチン+水痘+DPT-IPV																				
Hibワクチン初回1回目+小児用肺炎球菌ワクチン	11																			
Hibワクチン初回2回目+小児用肺炎球菌ワクチン	1																			
Hibワクチン初回3回目+小児用肺炎球菌ワクチン	12	1	1								1									2
Hibワクチン追加+小児用肺炎球菌ワクチン	97																			
B型肝炎1回目＋DPT-IPV＋ヒブ＋小児用肺炎球	18																			
B型肝炎2回目＋DPT-IPV＋ヒブ＋小児用肺炎球	9																			
B型肝炎3回目＋DPT-IPV＋ヒブ＋小児用肺炎球																				
ロタ1回目+ヒブ+小児用肺炎球菌+ロタ	9																			
ロタ2回目+ヒブ+小児用肺炎球菌+B型肝炎	4																			
ロタ3回目+ヒブ+小児用肺炎球菌+B型肝炎																				
合　計	565	1	1								1									2

	期別対象者数割合	発生割合																		合計
		発熱	37.5℃以上38.5℃未満	38.5℃以上	局所反応	けいれん	37.5℃未満	37.5℃以上	嘔吐	下痢	せき鼻水	蕁麻疹	発疹	リンパ節腫脹	関節痛	局所の湿潤	全身倦怠感	頭痛	血便	
DPT-IPV1期初回1回目+ Hibワクチン+小児用肺炎球菌ワクチン	4.1																			
DPT-IPV1期初回2回目+ Hibワクチン+小児用肺炎球菌ワクチン	1.9																			
DPT-IPV1期初回3回目+ BCG	3.0																			
DPT-IPV1期初回3回目+ Hibワクチン+小児用肺炎球菌ワクチン	0.0																			
DPT-IPV1期追加+ Hibワクチン+小児用肺炎球菌ワクチン＋B型肝炎	0.0																			
DPT-IPV1期追加+ 水痘	26.2																			
MR1期+ DPT-IPV	0.2																			
MR1期+Hibワクチン	0.2																			
MR1期+小児用肺炎球菌ワクチン	2.3																			
MR1期+水痘	20.9																			
MR1期+Hibワクチン+小児用肺炎球菌ワクチン	0.2																			
MR1期+Hibワクチン+小児用肺炎球菌ワクチン+ 水痘	12.6																			
MR1期+Hibワクチン+小児用肺炎球菌ワクチン+ 水痘+DPT-IPV	0.0																			
Hibワクチン初回1回目+小児用肺炎球菌ワクチン	1.9																			
Hibワクチン初回2回目+小児用肺炎球菌ワクチン	0.2																			
Hibワクチン初回3回目+小児用肺炎球菌ワクチン	2.1	0.2	0.2								0.2									0.4
Hibワクチン追加+小児用肺炎球菌ワクチン	17.2																			
B型肝炎1回目＋DPT-IPV＋ヒブ＋小児用肺炎球	3.2																			
B型肝炎2回目＋DPT-IPV＋ヒブ＋小児用肺炎球	1.6																			
B型肝炎3回目＋DPT-IPV＋ヒブ＋小児用肺炎球	0.0																			
ロタ1回目+ヒブ+小児用肺炎球菌+B型肝炎	1.6																			
ロタ2回目+ヒブ+小児用肺炎球菌+B型肝炎	0.7																			
ロタ3回目+ヒブ+小児用肺炎球菌+B型肝炎	0.0																			
合　計	100.0	0.2	0.2								0.2									0.4

21日目(同時接種)

総　数　　（対象者数　565 人）　（異常発生者数　152 人）

	期別対象者割合	症状																		合計
		発熱	37.5℃以上38.5℃未満	38.5℃以上	局所反応	けいれん	37.5℃未満	37.5℃以上	嘔吐	下痢	せき鼻水	蕁麻疹	発疹	リンパ節腫脹	関節痛	局所の湿潤	全身倦怠感	頭痛	血便	
DPT-IPV1期初回1回目+Hibワクチン+小児用肺炎球菌ワクチン＋B型肝炎	23																			
DPT-IPV1期初回2回目+Hibワクチン+小児用肺炎球菌ワクチン＋B型肝炎	11																			
DPT-IPV1期初回3回目+BCG	17																			
DPT-IPV1期初回3回目+Hibワクチン+小児用肺炎球菌ワクチン＋B型肝炎																				
DPT-IPV1期追加+Hibワクチン+小児用肺炎球菌ワクチン＋B型肝炎																				
DPT-IPV1期追加+水痘	148																			
MR1期+DPT-IPV	1																			
MR1期+Hibワクチン	1																			
MR1期+小児用肺炎球菌ワクチン	13																			
MR1期+水痘	118																			
MR1期+Hibワクチン+小児用肺炎球菌ワクチン	1																			
MR1期+Hibワクチン+小児用肺炎球菌ワクチン+水痘	71																			
MR1期+Hibワクチン+小児用肺炎球菌ワクチン+水痘+DPT-IPV																				
Hibワクチン初回1回目+小児用肺炎球菌ワクチン	11																			
Hibワクチン初回2回目+小児用肺炎球菌ワクチン	1																			
Hibワクチン初回3回目+小児用肺炎球菌ワクチン	12																			
Hibワクチン追加+小児用肺炎球菌ワクチン	97									1	1									2
B型肝炎1回目＋DPT-IPV＋ヒブ＋小児用肺炎球	18																			
B型肝炎2回目＋DPT-IPV＋ヒブ＋小児用肺炎球	9																			
B型肝炎3回目＋DPT-IPV＋ヒブ＋小児用肺炎球																				
ロタ1回目+ヒブ+小児用肺炎球菌+ロタ	9																			
ロタ2回目+ヒブ+小児用肺炎球菌+B型肝炎	4																			
ロタ3回目+ヒブ+小児用肺炎球菌+B型肝炎																				
合　計	565									1	1									2

	期別対象者数割合	発生割合																		合計
		発熱	37.5℃以上38.5℃未満	38.5℃以上	局所反応	けいれん	37.5℃未満	37.5℃以上	嘔吐	下痢	せき鼻水	蕁麻疹	発疹	リンパ節腫脹	関節痛	局所の湿潤	全身倦怠感	頭痛	血便	
DPT-IPV1期初回1回目+ Hibワクチン+小児用肺炎球菌ワクチン	4.1																			
DPT-IPV1期初回2回目+ Hibワクチン+小児用肺炎球菌ワクチン	1.9																			
DPT-IPV1期初回3回目+ BCG	3.0																			
DPT-IPV1期初回3回目+ Hibワクチン+小児用肺炎球菌ワクチン	0.0																			
DPT-IPV1期追加+ Hibワクチン+小児用肺炎球菌ワクチン＋B型肝炎	0.0																			
DPT-IPV1期追加+ 水痘	26.2																			
MR1期+ DPT-IPV	0.2																			
MR1期+Hibワクチン	0.2																			
MR1期+小児用肺炎球菌ワクチン	2.3																			
MR1期+水痘	20.9																			
MR1期+Hibワクチン+小児用肺炎球菌ワクチン	0.2																			
MR1期+Hibワクチン+小児用肺炎球菌ワクチン+ 水痘	12.6																			
MR1期+Hibワクチン+小児用肺炎球菌ワクチン+ 水痘+DPT-IPV	0.0																			
Hibワクチン初回1回目+小児用肺炎球菌ワクチン	1.9																			
Hibワクチン初回2回目+小児用肺炎球菌ワクチン	0.2																			
Hibワクチン初回3回目+小児用肺炎球菌ワクチン	2.1																			
Hibワクチン追加+小児用肺炎球菌ワクチン	17.2									0.2	0.2									0.4
B型肝炎1回目＋DPT-IPV＋ヒブ＋小児用肺炎球	3.2																			
B型肝炎2回目＋DPT-IPV＋ヒブ＋小児用肺炎球	1.6																			
B型肝炎3回目＋DPT-IPV＋ヒブ＋小児用肺炎球	0.0																			
ロタ1回目+ヒブ+小児用肺炎球菌+B型肝炎	1.6																			
ロタ2回目+ヒブ+小児用肺炎球菌+B型肝炎	0.7																			
ロタ3回目+ヒブ+小児用肺炎球菌+B型肝炎	0.0																			
合　計	100.0									0.2	0.2									0.4

22日目(同時接種)

総　数　　（対象者数　565 人）　（異常発生者数　152 人）

	期別対象者割合	症状																		合計
		発熱	37.5℃以上38.5℃未満	38.5℃以上	局所反応	けいれん	37.5℃未満	37.5℃以上	嘔吐	下痢	せき鼻水	蕁麻疹	発疹	リンパ節腫脹	関節痛	局所の湿潤	全身倦怠感	頭痛	血便	
DPT-IPV1期初回1回目+Hibワクチン+小児用肺炎球菌ワクチン＋B型肝炎	23																			
DPT-IPV1期初回2回目+Hibワクチン+小児用肺炎球菌ワクチン＋B型肝炎	11																			
DPT-IPV1期初回3回目+BCG	17																			
DPT-IPV1期初回3回目+Hibワクチン+小児用肺炎球菌ワクチン＋B型肝炎																				
DPT-IPV1期追加+Hibワクチン+小児用肺炎球菌ワクチン＋B型肝炎																				
DPT-IPV1期追加+水痘	148																			
MR1期+DPT-IPV	1																			
MR1期+Hibワクチン	1																			
MR1期+小児用肺炎球菌ワクチン	13																			
MR1期+水痘	118																			
MR1期+Hibワクチン+小児用肺炎球菌ワクチン	1																			
MR1期+Hibワクチン+小児用肺炎球菌ワクチン+水痘	71																			
MR1期+Hibワクチン+小児用肺炎球菌ワクチン+水痘+DPT-IPV																				
Hibワクチン初回1回目+小児用肺炎球菌ワクチン	11																			
Hibワクチン初回2回目+小児用肺炎球菌ワクチン	1																			
Hibワクチン初回3回目+小児用肺炎球菌ワクチン	12																			
Hibワクチン追加+小児用肺炎球菌ワクチン	97								1											1
B型肝炎1回目＋DPT-IPV＋ヒブ＋小児用肺炎球	18																			
B型肝炎2回目＋DPT-IPV＋ヒブ＋小児用肺炎球	9																			
B型肝炎3回目＋DPT-IPV＋ヒブ＋小児用肺炎球																				
ロタ1回目+ヒブ+小児用肺炎球菌+ロタ	9																			
ロタ2回目+ヒブ+小児用肺炎球菌+B型肝炎	4																			
ロタ3回目+ヒブ+小児用肺炎球菌+B型肝炎																				
合　計	565								1											1

	期別対象者数割合	発生割合																		合計
		発熱	37.5℃以上38.5℃未満	38.5℃以上	局所反応	けいれん	37.5℃未満	37.5℃以上	嘔吐	下痢	せき鼻水	蕁麻疹	発疹	リンパ節腫脹	関節痛	局所の湿潤	全身倦怠感	頭痛	血便	
DPT-IPV1期初回1回目+ Hibワクチン+小児用肺炎球菌ワクチン	4.1																			
DPT-IPV1期初回2回目+ Hibワクチン+小児用肺炎球菌ワクチン	1.9																			
DPT-IPV1期初回3回目+ BCG	3.0																			
DPT-IPV1期初回3回目+ Hibワクチン+小児用肺炎球菌ワクチン	0.0																			
DPT-IPV1期追加+ Hibワクチン+小児用肺炎球菌ワクチン＋B型肝炎	0.0																			
DPT-IPV1期追加+ 水痘	26.2																			
MR1期+ DPT-IPV	0.2																			
MR1期+Hibワクチン	0.2																			
MR1期+小児用肺炎球菌ワクチン	2.3																			
MR1期+水痘	20.9																			
MR1期+Hibワクチン+小児用肺炎球菌ワクチン	0.2																			
MR1期+Hibワクチン+小児用肺炎球菌ワクチン+ 水痘	12.6																			
MR1期+Hibワクチン+小児用肺炎球菌ワクチン+ 水痘+DPT-IPV	0.0																			
Hibワクチン初回1回目+小児用肺炎球菌ワクチン	1.9																			
Hibワクチン初回2回目+小児用肺炎球菌ワクチン	0.2																			
Hibワクチン初回3回目+小児用肺炎球菌ワクチン	2.1																			
Hibワクチン追加+小児用肺炎球菌ワクチン	17.2								0.2											0.2
B型肝炎1回目＋DPT-IPV＋ヒブ＋小児用肺炎球	3.2																			
B型肝炎2回目＋DPT-IPV＋ヒブ＋小児用肺炎球	1.6																			
B型肝炎3回目＋DPT-IPV＋ヒブ＋小児用肺炎球	0.0																			
ロタ1回目+ヒブ+小児用肺炎球菌+B型肝炎	1.6																			
ロタ2回目+ヒブ+小児用肺炎球菌+B型肝炎	0.7																			
ロタ3回目+ヒブ+小児用肺炎球菌+B型肝炎	0.0																			
合　計	100.0								0.2											0.2

23日目(同時接種)

総　数　　（対象者数　565 人）　（異常発生者数　152 人）

	期別対象者割合	症状																		合計
		発熱	37.5℃以上38.5℃未満	38.5℃以上	局所反応	けいれん	37.5℃未満	37.5℃以上	嘔吐	下痢	せき鼻水	蕁麻疹	発疹	リンパ節腫脹	関節痛	局所の湿潤	全身倦怠感	頭痛	血便	
DPT-IPV1期初回1回目+Hibワクチン+小児用肺炎球菌ワクチン＋B型肝炎	23																			
DPT-IPV1期初回2回目+Hibワクチン+小児用肺炎球菌ワクチン＋B型肝炎	11																			
DPT-IPV1期初回3回目+BCG	17																			
DPT-IPV1期初回3回目+Hibワクチン+小児用肺炎球菌ワクチン＋B型肝炎																				
DPT-IPV1期追加+Hibワクチン+小児用肺炎球菌ワクチン＋B型肝炎																				
DPT-IPV1期追加+水痘	148																			
MR1期+DPT-IPV	1																			
MR1期+Hibワクチン	1																			
MR1期+小児用肺炎球菌ワクチン	13																			
MR1期+水痘	118											1	2							3
MR1期+Hibワクチン+小児用肺炎球菌ワクチン	1																			
MR1期+Hibワクチン+小児用肺炎球菌ワクチン+水痘	71																			
MR1期+Hibワクチン+小児用肺炎球菌ワクチン+水痘+DPT-IPV																				
Hibワクチン初回1回目+小児用肺炎球菌ワクチン	11																			
Hibワクチン初回2回目+小児用肺炎球菌ワクチン	1																			
Hibワクチン初回3回目+小児用肺炎球菌ワクチン	12																			
Hibワクチン追加+小児用肺炎球菌ワクチン	97									1										1
B型肝炎1回目＋DPT-IPV＋ヒブ＋小児用肺炎球	18																			
B型肝炎2回目＋DPT-IPV＋ヒブ＋小児用肺炎球	9																			
B型肝炎3回目＋DPT-IPV＋ヒブ＋小児用肺炎球																				
ロタ1回目+ヒブ+小児用肺炎球菌+ロタ	9																			
ロタ2回目+ヒブ+小児用肺炎球菌+B型肝炎	4																			
ロタ3回目+ヒブ+小児用肺炎球菌+B型肝炎																				
合　計	565									1		1	2							4

	期別対象者数割合	発生割合																		合計
		発熱	37.5℃以上38.5℃未満	38.5℃以上	局所反応	けいれん	37.5℃未満	37.5℃以上	嘔吐	下痢	せき鼻水	蕁麻疹	発疹	リンパ節腫脹	関節痛	局所の湿潤	全身倦怠感	頭痛	血便	
DPT-IPV1期初回1回目+ Hibワクチン+小児用肺炎球菌ワクチン	4.1																			
DPT-IPV1期初回2回目+ Hibワクチン+小児用肺炎球菌ワクチン	1.9																			
DPT-IPV1期初回3回目+ BCG	3.0																			
DPT-IPV1期初回3回目+ Hibワクチン+小児用肺炎球菌ワクチン	0.0																			
DPT-IPV1期追加+ Hibワクチン+小児用肺炎球菌ワクチン＋B型肝炎	0.0																			
DPT-IPV1期追加+ 水痘	26.2																			
MR1期+ DPT-IPV	0.2																			
MR1期+Hibワクチン	0.2																			
MR1期+小児用肺炎球菌ワクチン	2.3																			
MR1期+水痘	20.9											0.2	0.4							0.5
MR1期+Hibワクチン+小児用肺炎球菌ワクチン	0.2																			
MR1期+Hibワクチン+小児用肺炎球菌ワクチン+ 水痘	12.6																			
MR1期+Hibワクチン+小児用肺炎球菌ワクチン+ 水痘+DPT-IPV	0.0																			
Hibワクチン初回1回目+小児用肺炎球菌ワクチン	1.9																			
Hibワクチン初回2回目+小児用肺炎球菌ワクチン	0.2																			
Hibワクチン初回3回目+小児用肺炎球菌ワクチン	2.1																			
Hibワクチン追加+小児用肺炎球菌ワクチン	17.2									0.2										0.2
B型肝炎1回目＋DPT-IPV＋ヒブ＋小児用肺炎球	3.2																			
B型肝炎2回目＋DPT-IPV＋ヒブ＋小児用肺炎球	1.6																			
B型肝炎3回目＋DPT-IPV＋ヒブ＋小児用肺炎球	0.0																			
ロタ1回目+ヒブ+小児用肺炎球菌+B型肝炎	1.6																			
ロタ2回目+ヒブ+小児用肺炎球菌+B型肝炎	0.7																			
ロタ3回目+ヒブ+小児用肺炎球菌+B型肝炎	0.0																			
合　計	100.0									0.2		0.2	0.4							0.7

24日目(同時接種)

総　数　　（対象者数　565 人）　（異常発生者数　152 人）

	期別対象者割合	症状																		合計
		発熱	37.5℃以上38.5℃未満	38.5℃以上	局所反応	けいれん	37.5℃未満	37.5℃以上	嘔吐	下痢	せき鼻水	蕁麻疹	発疹	リンパ節腫脹	関節痛	局所の湿潤	全身倦怠感	頭痛	血便	
DPT-IPV1期初回1回目+Hibワクチン+小児用肺炎球菌ワクチン＋B型肝炎	23																			
DPT-IPV1期初回2回目+Hibワクチン+小児用肺炎球菌ワクチン＋B型肝炎	11																			
DPT-IPV1期初回3回目+BCG	17																			
DPT-IPV1期初回3回目+Hibワクチン+小児用肺炎球菌ワクチン＋B型肝炎																				
DPT-IPV1期追加+Hibワクチン+小児用肺炎球菌ワクチン＋B型肝炎																				
DPT-IPV1期追加+水痘	148										1									1
MR1期+DPT-IPV	1																			
MR1期+Hibワクチン	1																			
MR1期+小児用肺炎球菌ワクチン	13																			
MR1期+水痘	118	2	1	1																2
MR1期+Hibワクチン+小児用肺炎球菌ワクチン	1																			
MR1期+Hibワクチン+小児用肺炎球菌ワクチン+水痘	71	1	1																	1
MR1期+Hibワクチン+小児用肺炎球菌ワクチン+水痘+DPT-IPV																				
Hibワクチン初回1回目+小児用肺炎球菌ワクチン	11																			
Hibワクチン初回2回目+小児用肺炎球菌ワクチン	1																			
Hibワクチン初回3回目+小児用肺炎球菌ワクチン	12																			
Hibワクチン追加+小児用肺炎球菌ワクチン	97	1		1							1									2
B型肝炎1回目＋DPT-IPV＋ヒブ＋小児用肺炎球	18																			
B型肝炎2回目＋DPT-IPV＋ヒブ＋小児用肺炎球	9																			
B型肝炎3回目＋DPT-IPV＋ヒブ＋小児用肺炎球																				
ロタ1回目+ヒブ+小児用肺炎球菌+ロタ	9																			
ロタ2回目+ヒブ+小児用肺炎球菌+B型肝炎	4																			
ロタ3回目+ヒブ+小児用肺炎球菌+B型肝炎																				
合　計	565	4	2	2							2									6

	期別対象者数割合	発生割合																		合計
		発熱	37.5℃以上38.5℃未満	38.5℃以上	局所反応	けいれん	37.5℃未満	37.5℃以上	嘔吐	下痢	せき鼻水	蕁麻疹	発疹	リンパ節腫脹	関節痛	局所の湿潤	全身倦怠感	頭痛	血便	
DPT-IPV1期初回1回目+ Hibワクチン+小児用肺炎球菌ワクチン	4.1																			
DPT-IPV1期初回2回目+ Hibワクチン+小児用肺炎球菌ワクチン	1.9																			
DPT-IPV1期初回3回目+ BCG	3.0																			
DPT-IPV1期初回3回目+ Hibワクチン+小児用肺炎球菌ワクチン	0.0																			
DPT-IPV1期追加+ Hibワクチン+小児用肺炎球菌ワクチン＋B型肝炎	0.0																			
DPT-IPV1期追加+ 水痘	26.2										0.2									0.2
MR1期+ DPT-IPV	0.2																			
MR1期+Hibワクチン	0.2																			
MR1期+小児用肺炎球菌ワクチン	2.3																			
MR1期+水痘	20.9	0.4	0.2	0.2																0.4
MR1期+Hibワクチン+小児用肺炎球菌ワクチン	0.2																			
MR1期+Hibワクチン+小児用肺炎球菌ワクチン+ 水痘	12.6	0.2	0.2																	0.2
MR1期+Hibワクチン+小児用肺炎球菌ワクチン+ 水痘+DPT-IPV	0.0																			
Hibワクチン初回1回目+小児用肺炎球菌ワクチン	1.9																			
Hibワクチン初回2回目+小児用肺炎球菌ワクチン	0.2																			
Hibワクチン初回3回目+小児用肺炎球菌ワクチン	2.1																			
Hibワクチン追加+小児用肺炎球菌ワクチン	17.2	0.2		0.2							0.2									0.4
B型肝炎1回目＋DPT-IPV＋ヒブ＋小児用肺炎球	3.2																			
B型肝炎2回目＋DPT-IPV＋ヒブ＋小児用肺炎球	1.6																			
B型肝炎3回目＋DPT-IPV＋ヒブ＋小児用肺炎球	0.0																			
ロタ1回目+ヒブ+小児用肺炎球菌+B型肝炎	1.6																			
ロタ2回目+ヒブ+小児用肺炎球菌+B型肝炎	0.7																			
ロタ3回目+ヒブ+小児用肺炎球菌+B型肝炎	0.0																			
合　計	100.0	0.7	0.4	0.4							0.4									1.1

25日目(同時接種)

総　数　　（対象者数　565 人）　（異常発生者数　152 人）

	期別対象者割合	症状																		合計
		発熱	37.5℃以上38.5℃未満	38.5℃以上	局所反応	けいれん	37.5℃未満	37.5℃以上	嘔吐	下痢	せき鼻水	蕁麻疹	発疹	リンパ節腫脹	関節痛	局所の湿潤	全身倦怠感	頭痛	血便	
DPT-IPV1期初回1回目+Hibワクチン+小児用肺炎球菌ワクチン＋B型肝炎	23																			
DPT-IPV1期初回2回目+Hibワクチン+小児用肺炎球菌ワクチン＋B型肝炎	11																			
DPT-IPV1期初回3回目+BCG	17																			
DPT-IPV1期初回3回目+Hibワクチン+小児用肺炎球菌ワクチン＋B型肝炎																				
DPT-IPV1期追加+Hibワクチン+小児用肺炎球菌ワクチン＋B型肝炎																				
DPT-IPV1期追加+水痘	148	1	1						1											2
MR1期+DPT-IPV	1																			
MR1期+Hibワクチン	1																			
MR1期+小児用肺炎球菌ワクチン	13																			
MR1期+水痘	118												1							1
MR1期+Hibワクチン+小児用肺炎球菌ワクチン	1																			
MR1期+Hibワクチン+小児用肺炎球菌ワクチン+水痘	71																			
MR1期+Hibワクチン+小児用肺炎球菌ワクチン+水痘+DPT-IPV																				
Hibワクチン初回1回目+小児用肺炎球菌ワクチン	11																			
Hibワクチン初回2回目+小児用肺炎球菌ワクチン	1																			
Hibワクチン初回3回目+小児用肺炎球菌ワクチン	12																			
Hibワクチン追加+小児用肺炎球菌ワクチン	97																			
B型肝炎1回目＋DPT-IPV＋ヒブ＋小児用肺炎球	18																			
B型肝炎2回目＋DPT-IPV＋ヒブ＋小児用肺炎球	9																			
B型肝炎3回目＋DPT-IPV＋ヒブ＋小児用肺炎球																				
ロタ1回目+ヒブ+小児用肺炎球菌+ロタ	9																			
ロタ2回目+ヒブ+小児用肺炎球菌+B型肝炎	4																			
ロタ3回目+ヒブ+小児用肺炎球菌+B型肝炎																				
合　計	565	1	1						1				1							3

	期別対象者数割合	発生割合																		合計
		発熱	37.5℃以上38.5℃未満	38.5℃以上	局所反応	けいれん	37.5℃未満	37.5℃以上	嘔吐	下痢	せき鼻水	蕁麻疹	発疹	リンパ節腫脹	関節痛	局所の湿潤	全身倦怠感	頭痛	血便	
DPT-IPV1期初回1回目+ Hibワクチン+小児用肺炎球菌ワクチン	4.1																			
DPT-IPV1期初回2回目+ Hibワクチン+小児用肺炎球菌ワクチン	1.9																			
DPT-IPV1期初回3回目+ BCG	3.0																			
DPT-IPV1期初回3回目+ Hibワクチン+小児用肺炎球菌ワクチン	0.0																			
DPT-IPV1期追加+ Hibワクチン+小児用肺炎球菌ワクチン＋B型肝炎	0.0																			
DPT-IPV1期追加+ 水痘	26.2	0.2	0.2						0.2											0.4
MR1期+ DPT-IPV	0.2																			
MR1期+Hibワクチン	0.2																			
MR1期+小児用肺炎球菌ワクチン	2.3																			
MR1期+水痘	20.9												0.2							0.2
MR1期+Hibワクチン+小児用肺炎球菌ワクチン	0.2																			
MR1期+Hibワクチン+小児用肺炎球菌ワクチン+ 水痘	12.6																			
MR1期+Hibワクチン+小児用肺炎球菌ワクチン+ 水痘+DPT-IPV	0.0																			
Hibワクチン初回1回目+小児用肺炎球菌ワクチン	1.9																			
Hibワクチン初回2回目+小児用肺炎球菌ワクチン	0.2																			
Hibワクチン初回3回目+小児用肺炎球菌ワクチン	2.1																			
Hibワクチン追加+小児用肺炎球菌ワクチン	17.2																			
B型肝炎1回目＋DPT-IPV＋ヒブ＋小児用肺炎球	3.2																			
B型肝炎2回目＋DPT-IPV＋ヒブ＋小児用肺炎球	1.6																			
B型肝炎3回目＋DPT-IPV＋ヒブ＋小児用肺炎球	0.0																			
ロタ1回目+ヒブ+小児用肺炎球菌+B型肝炎	1.6																			
ロタ2回目+ヒブ+小児用肺炎球菌+B型肝炎	0.7																			
ロタ3回目+ヒブ+小児用肺炎球菌+B型肝炎	0.0																			
合　計	100.0	0.2	0.2						0.2				0.2							0.5

26日目(同時接種)

総　数　　（対象者数　565 人）　（異常発生者数　152 人）

	期別対象者割合	症状																		合計
		発熱	37.5℃以上38.5℃未満	38.5℃以上	局所反応	けいれん	37.5℃未満	37.5℃以上	嘔吐	下痢	せき鼻水	蕁麻疹	発疹	リンパ節腫脹	関節痛	局所の湿潤	全身倦怠感	頭痛	血便	
DPT-IPV1期初回1回目+Hibワクチン+小児用肺炎球菌ワクチン＋B型肝炎	23																			
DPT-IPV1期初回2回目+Hibワクチン+小児用肺炎球菌ワクチン＋B型肝炎	11																			
DPT-IPV1期初回3回目+BCG	17																			
DPT-IPV1期初回3回目+Hibワクチン+小児用肺炎球菌ワクチン＋B型肝炎																				
DPT-IPV1期追加+Hibワクチン+小児用肺炎球菌ワクチン＋B型肝炎																				
DPT-IPV1期追加+水痘	148																			
MR1期+DPT-IPV	1																			
MR1期+Hibワクチン	1																			
MR1期+小児用肺炎球菌ワクチン	13																			
MR1期+水痘	118												1							1
MR1期+Hibワクチン+小児用肺炎球菌ワクチン	1																			
MR1期+Hibワクチン+小児用肺炎球菌ワクチン+水痘	71																			
MR1期+Hibワクチン+小児用肺炎球菌ワクチン+水痘+DPT-IPV																				
Hibワクチン初回1回目+小児用肺炎球菌ワクチン	11																			
Hibワクチン初回2回目+小児用肺炎球菌ワクチン	1																			
Hibワクチン初回3回目+小児用肺炎球菌ワクチン	12																			
Hibワクチン追加+小児用肺炎球菌ワクチン	97								1	1										2
B型肝炎1回目＋DPT-IPV＋ヒブ＋小児用肺炎球	18																			
B型肝炎2回目＋DPT-IPV＋ヒブ＋小児用肺炎球	9																			
B型肝炎3回目＋DPT-IPV＋ヒブ＋小児用肺炎球																				
ロタ1回目+ヒブ+小児用肺炎球菌+ロタ	9																			
ロタ2回目+ヒブ+小児用肺炎球菌+B型肝炎	4																			
ロタ3回目+ヒブ+小児用肺炎球菌+B型肝炎																				
合　計	565								1	1			1							3

	期別対象者数割合	発生割合																		合計
		発熱	37.5℃以上38.5℃未満	38.5℃以上	局所反応	けいれん	37.5℃未満	37.5℃以上	嘔吐	下痢	せき鼻水	蕁麻疹	発疹	リンパ節腫脹	関節痛	局所の湿潤	全身倦怠感	頭痛	血便	
DPT-IPV1期初回1回目+ Hibワクチン+小児用肺炎球菌ワクチン	4.1																			
DPT-IPV1期初回2回目+ Hibワクチン+小児用肺炎球菌ワクチン	1.9																			
DPT-IPV1期初回3回目+ BCG	3.0																			
DPT-IPV1期初回3回目+ Hibワクチン+小児用肺炎球菌ワクチン	0.0																			
DPT-IPV1期追加+ Hibワクチン+小児用肺炎球菌ワクチン＋B型肝炎	0.0																			
DPT-IPV1期追加+ 水痘	26.2																			
MR1期+ DPT-IPV	0.2																			
MR1期+Hibワクチン	0.2																			
MR1期+小児用肺炎球菌ワクチン	2.3																			
MR1期+水痘	20.9												0.2							0.2
MR1期+Hibワクチン+小児用肺炎球菌ワクチン	0.2																			
MR1期+Hibワクチン+小児用肺炎球菌ワクチン+ 水痘	12.6																			
MR1期+Hibワクチン+小児用肺炎球菌ワクチン+ 水痘+DPT-IPV	0.0																			
Hibワクチン初回1回目+小児用肺炎球菌ワクチン	1.9																			
Hibワクチン初回2回目+小児用肺炎球菌ワクチン	0.2																			
Hibワクチン初回3回目+小児用肺炎球菌ワクチン	2.1																			
Hibワクチン追加+小児用肺炎球菌ワクチン	17.2								0.2	0.2										0.4
B型肝炎1回目＋DPT-IPV＋ヒブ＋小児用肺炎球	3.2																			
B型肝炎2回目＋DPT-IPV＋ヒブ＋小児用肺炎球	1.6																			
B型肝炎3回目＋DPT-IPV＋ヒブ＋小児用肺炎球	0.0																			
ロタ1回目+ヒブ+小児用肺炎球菌+B型肝炎	1.6																			
ロタ2回目+ヒブ+小児用肺炎球菌+B型肝炎	0.7																			
ロタ3回目+ヒブ+小児用肺炎球菌+B型肝炎	0.0																			
合　計	100.0								0.2	0.2			0.2							0.5

27日目(同時接種)

総　数　　（対象者数　565 人）　（異常発生者数　152 人）

	期別対象者割合	症状																		合計
		発熱	37.5℃以上38.5℃未満	38.5℃以上	局所反応	けいれん	37.5℃未満	37.5℃以上	嘔吐	下痢	せき鼻水	蕁麻疹	発疹	リンパ節腫脹	関節痛	局所の湿潤	全身倦怠感	頭痛	血便	
DPT-IPV1期初回1回目+Hibワクチン+小児用肺炎球菌ワクチン＋B型肝炎	23																			
DPT-IPV1期初回2回目+Hibワクチン+小児用肺炎球菌ワクチン＋B型肝炎	11																			
DPT-IPV1期初回3回目+BCG	17																			
DPT-IPV1期初回3回目+Hibワクチン+小児用肺炎球菌ワクチン＋B型肝炎																				
DPT-IPV1期追加+Hibワクチン+小児用肺炎球菌ワクチン＋B型肝炎																				
DPT-IPV1期追加+水痘	148																			
MR1期+DPT-IPV	1																			
MR1期+Hibワクチン	1																			
MR1期+小児用肺炎球菌ワクチン	13																			
MR1期+水痘	118																			
MR1期+Hibワクチン+小児用肺炎球菌ワクチン	1																			
MR1期+Hibワクチン+小児用肺炎球菌ワクチン+水痘	71	1		1																1
MR1期+Hibワクチン+小児用肺炎球菌ワクチン+水痘+DPT-IPV																				
Hibワクチン初回1回目+小児用肺炎球菌ワクチン	11																			
Hibワクチン初回2回目+小児用肺炎球菌ワクチン	1																			
Hibワクチン初回3回目+小児用肺炎球菌ワクチン	12																			
Hibワクチン追加+小児用肺炎球菌ワクチン	97																			
B型肝炎1回目＋DPT-IPV＋ヒブ＋小児用肺炎球	18																			
B型肝炎2回目＋DPT-IPV＋ヒブ＋小児用肺炎球	9																			
B型肝炎3回目＋DPT-IPV＋ヒブ＋小児用肺炎球																				
ロタ1回目+ヒブ+小児用肺炎球菌+ロタ	9																			
ロタ2回目+ヒブ+小児用肺炎球菌+B型肝炎	4																			
ロタ3回目+ヒブ+小児用肺炎球菌+B型肝炎																				
合　計	565	1		1																1

	期別対象者数割合	発生割合																		合計
		発熱	37.5℃以上38.5℃未満	38.5℃以上	局所反応	けいれん	37.5℃未満	37.5℃以上	嘔吐	下痢	せき鼻水	蕁麻疹	発疹	リンパ節腫脹	関節痛	局所の湿潤	全身倦怠感	頭痛	血便	
DPT-IPV1期初回1回目+ Hibワクチン+小児用肺炎球菌ワクチン	4.1																			
DPT-IPV1期初回2回目+ Hibワクチン+小児用肺炎球菌ワクチン	1.9																			
DPT-IPV1期初回3回目+ BCG	3.0																			
DPT-IPV1期初回3回目+ Hibワクチン+小児用肺炎球菌ワクチン	0.0																			
DPT-IPV1期追加+ Hibワクチン+小児用肺炎球菌ワクチン＋B型肝炎	0.0																			
DPT-IPV1期追加+ 水痘	26.2																			
MR1期+ DPT-IPV	0.2																			
MR1期+Hibワクチン	0.2																			
MR1期+小児用肺炎球菌ワクチン	2.3																			
MR1期+水痘	20.9																			
MR1期+Hibワクチン+小児用肺炎球菌ワクチン	0.2																			
MR1期+Hibワクチン+小児用肺炎球菌ワクチン+ 水痘	12.6	0.2		0.2																0.2
MR1期+Hibワクチン+小児用肺炎球菌ワクチン+ 水痘+DPT-IPV	0.0																			
Hibワクチン初回1回目+小児用肺炎球菌ワクチン	1.9																			
Hibワクチン初回2回目+小児用肺炎球菌ワクチン	0.2																			
Hibワクチン初回3回目+小児用肺炎球菌ワクチン	2.1																			
Hibワクチン追加+小児用肺炎球菌ワクチン	17.2																			
B型肝炎1回目＋DPT-IPV＋ヒブ＋小児用肺炎球	3.2																			
B型肝炎2回目＋DPT-IPV＋ヒブ＋小児用肺炎球	1.6																			
B型肝炎3回目＋DPT-IPV＋ヒブ＋小児用肺炎球	0.0																			
ロタ1回目+ヒブ+小児用肺炎球菌+B型肝炎	1.6																			
ロタ2回目+ヒブ+小児用肺炎球菌+B型肝炎	0.7																			
ロタ3回目+ヒブ+小児用肺炎球菌+B型肝炎	0.0																			
合　計	100.0	0.2		0.2																0.2

28日目(同時接種)

総　数　　（対象者数　565 人）　（異常発生者数　152 人）

	期別対象者割合	症状																		合計
		発熱	37.5℃以上38.5℃未満	38.5℃以上	局所反応	けいれん	37.5℃未満	37.5℃以上	嘔吐	下痢	せき鼻水	蕁麻疹	発疹	リンパ節腫脹	関節痛	局所の湿潤	全身倦怠感	頭痛	血便	
DPT-IPV1期初回1回目+Hibワクチン+小児用肺炎球菌ワクチン＋B型肝炎	23																			
DPT-IPV1期初回2回目+Hibワクチン+小児用肺炎球菌ワクチン＋B型肝炎	11																			
DPT-IPV1期初回3回目+BCG	17																			
DPT-IPV1期初回3回目+Hibワクチン+小児用肺炎球菌ワクチン＋B型肝炎																				
DPT-IPV1期追加+Hibワクチン+小児用肺炎球菌ワクチン＋B型肝炎																				
DPT-IPV1期追加+水痘	148									1										1
MR1期+DPT-IPV	1																			
MR1期+Hibワクチン	1																			
MR1期+小児用肺炎球菌ワクチン	13																			
MR1期+水痘	118																			
MR1期+Hibワクチン+小児用肺炎球菌ワクチン	1																			
MR1期+Hibワクチン+小児用肺炎球菌ワクチン+水痘	71																			
MR1期+Hibワクチン+小児用肺炎球菌ワクチン+水痘+DPT-IPV																				
Hibワクチン初回1回目+小児用肺炎球菌ワクチン	11	1	1																	1
Hibワクチン初回2回目+小児用肺炎球菌ワクチン	1																			
Hibワクチン初回3回目+小児用肺炎球菌ワクチン	12																			
Hibワクチン追加+小児用肺炎球菌ワクチン	97										1									1
B型肝炎1回目＋DPT-IPV＋ヒブ＋小児用肺炎球	18																			
B型肝炎2回目＋DPT-IPV＋ヒブ＋小児用肺炎球	9																			
B型肝炎3回目＋DPT-IPV＋ヒブ＋小児用肺炎球																				
ロタ1回目+ヒブ+小児用肺炎球菌+B型肝炎	9																			
ロタ2回目+ヒブ+小児用肺炎球菌+B型肝炎	4																			
ロタ3回目+ヒブ+小児用肺炎球菌+B型肝炎																				
合　計	565	1	1							1	1									3

	期別対象者数割合	発生割合																		合計
		発熱	37.5℃以上38.5℃未満	38.5℃以上	局所反応	けいれん	37.5℃未満	37.5℃以上	嘔吐	下痢	せき鼻水	蕁麻疹	発疹	リンパ節腫脹	関節痛	局所の湿潤	全身倦怠感	頭痛	血便	
DPT-IPV1期初回1回目+ Hibワクチン+小児用肺炎球菌ワクチン	4.1																			
DPT-IPV1期初回2回目+ Hibワクチン+小児用肺炎球菌ワクチン	1.9																			
DPT-IPV1期初回3回目+ BCG	3.0																			
DPT-IPV1期初回3回目+ Hibワクチン+小児用肺炎球菌ワクチン	0.0																			
DPT-IPV1期追加+ Hibワクチン+小児用肺炎球菌ワクチン＋B型肝炎	0.0																			
DPT-IPV1期追加+ 水痘	26.2									0.2										0.2
MR1期+ DPT-IPV	0.2																			
MR1期+Hibワクチン	0.2																			
MR1期+小児用肺炎球菌ワクチン	2.3																			
MR1期+水痘	20.9																			
MR1期+Hibワクチン+小児用肺炎球菌ワクチン	0.2																			
MR1期+Hibワクチン+小児用肺炎球菌ワクチン+ 水痘	12.6																			
MR1期+Hibワクチン+小児用肺炎球菌ワクチン+ 水痘+DPT-IPV	0.0																			
Hibワクチン初回1回目+小児用肺炎球菌ワクチン	1.9	0.2	0.2																	0.2
Hibワクチン初回2回目+小児用肺炎球菌ワクチン	0.2																			
Hibワクチン初回3回目+小児用肺炎球菌ワクチン	2.1																			
Hibワクチン追加+小児用肺炎球菌ワクチン	17.2										0.2									0.2
B型肝炎1回目＋DPT-IPV＋ヒブ＋小児用肺炎球	3.2																			
B型肝炎2回目＋DPT-IPV＋ヒブ＋小児用肺炎球	1.6																			
B型肝炎3回目＋DPT-IPV＋ヒブ＋小児用肺炎球	0.0																			
ロタ1回目+ヒブ+小児用肺炎球菌+B型肝炎	1.6																			
ロタ2回目+ヒブ+小児用肺炎球菌+B型肝炎	0.7																			
ロタ3回目+ヒブ+小児用肺炎球菌+B型肝炎	0.0																			
合　計	100.0	0.2	0.2							0.2	0.2									0.5

令和５年度

集　計　表

第１１群

ＢＣＧ針痕数分布、

年齢・何らかの健康異常

有無別

BCG針痕数分布、月齢・なんらかの健康異常有無別

	0個	1～4個	5～9個	10～14個	15～18個	19個以上	未記入	総数（未記入を除く）	平均個数
0～3ヶ月未満									
健康異常あり									
健康異常なし							2		
総　　数							2		
3～6ヶ月未満									
健康異常あり									
健康異常なし	4	6	19	23	223		400	275	15.8
総　　数	4	6	19	23	223		400	275	15.8
6～11ヶ月未満									
健康異常あり					1			1	18.0
健康異常なし	2		4	9	84		181	99	16.2
総　　数	2		4	9	85		181	100	16.2
合計									
健康異常あり					1			1	18.0
健康異常なし	6	6	23	32	307		583	374	15.9
総　　数	6	6	23	32	308		583	375	15.9

※　平均個数の算出には、未記入分は含まれていません。

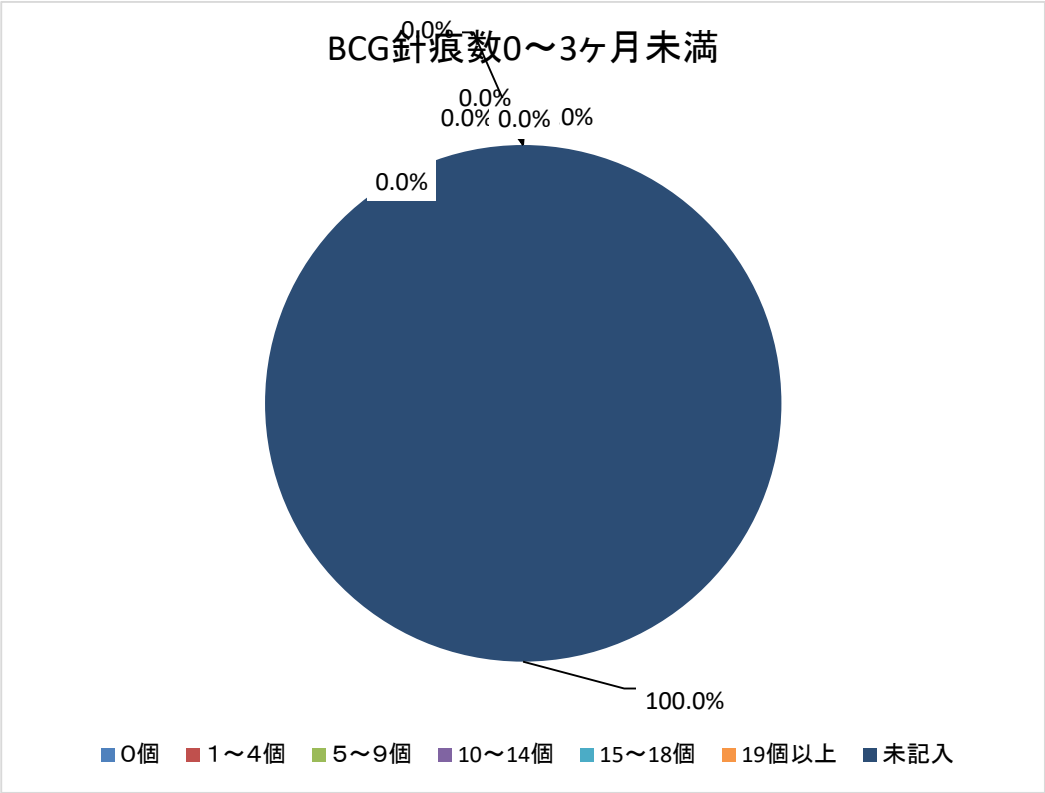
BCG針痕数0～3ヶ月未満
0.0%
0.0%
0.0%
0.0%
0%
0.0%
100.0%
0個
1～4個
5～9個
10～14個
15～18個
19個以上
未記入

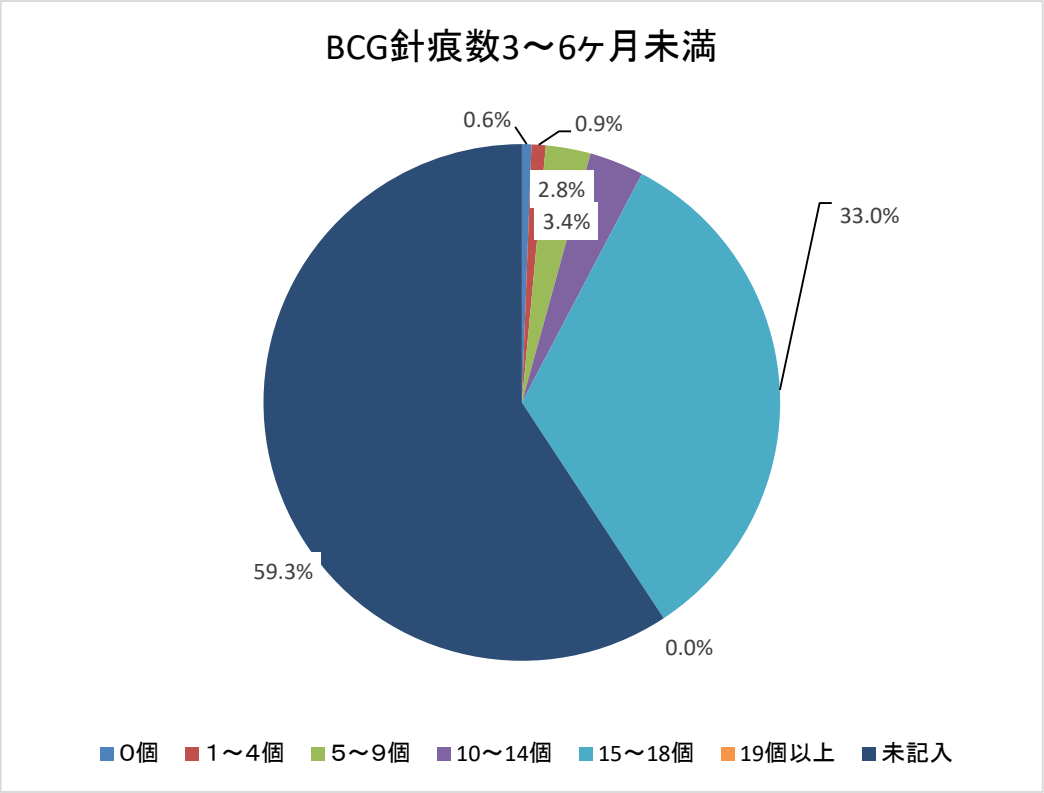
BCG針痕数3～6ヶ月未満
0.6%
0.9%
2.8%
3.4%
33.0%
59.3%
0.0%
0個
1～4個
5～9個
10～14個
15～18個
19個以上
未記入

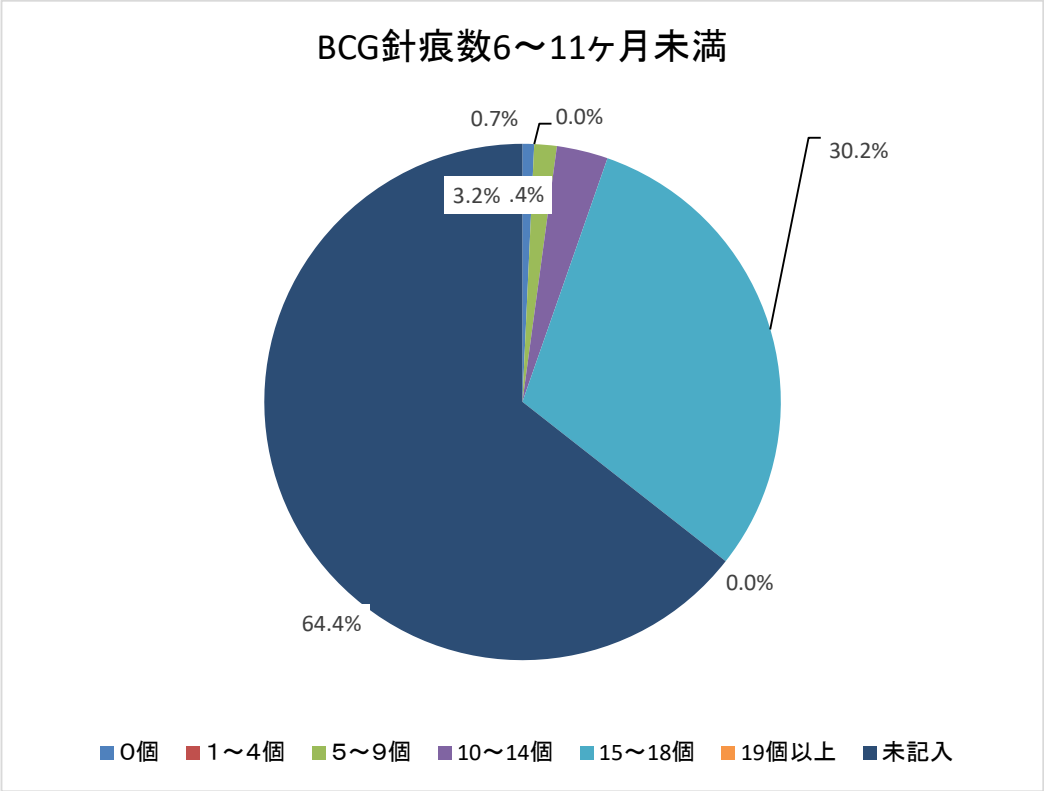
BCG針痕数6～11ヶ月未満
0.7%
0.0%
30.2%
3.2%
.4%
0.0%
64.4%
0個
1～4個
5～9個
10～14個
15～18個
19個以上
未記入

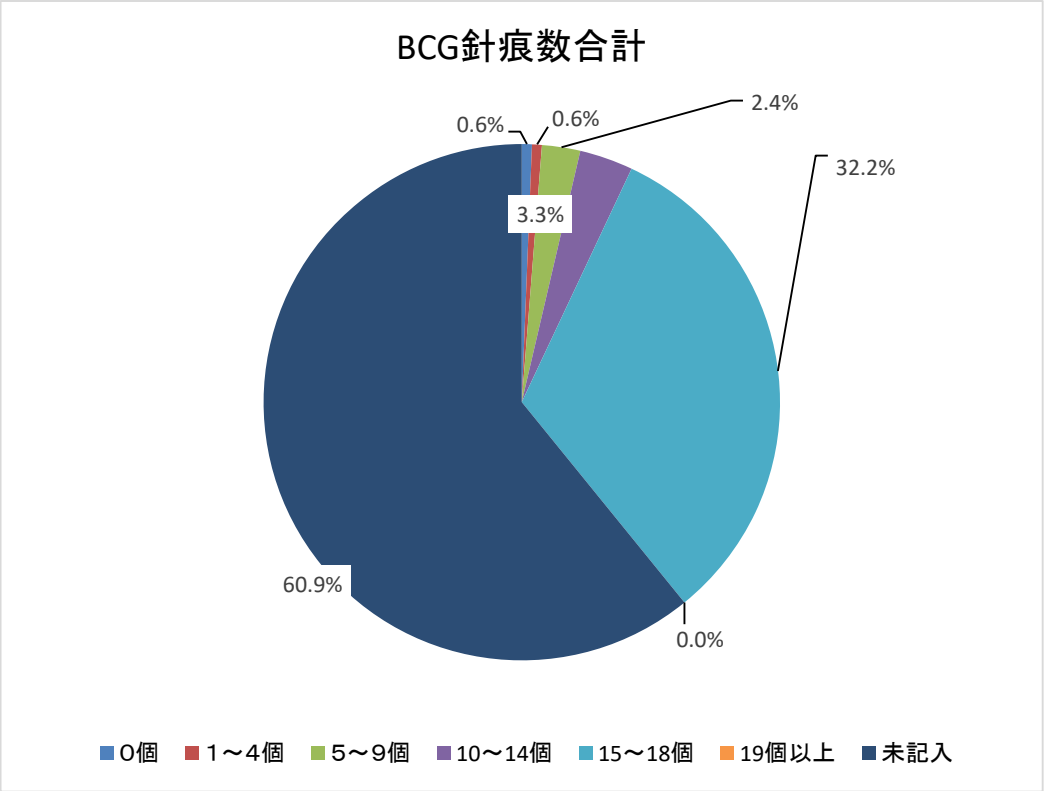
BCG針痕数合計
0.6%
0.6%
2.4%
32.2%
3.3%
60.9%
0.0%
0個
1～4個
5～9個
10～14個
15～18個
19個以上
未記入

令和５年度

集　計　表

第１２群、第１３群
製　造　所　別　集　計

（令和５年４月１日～令和６年３月 31 日）

DPT-IPV

DPT-IPV1回目　（ 対象者数　351 人）

	KMB	阪大	第一三共
接種数（人）	180 人	171 人	人
割合（%）	51.3 %	48.7 %	%
37.5℃以上	3.3% %	7.6 %	%
38.5℃以上	10.0% %	6.4% %	%
局所反応	8.3% %	8.8% %	%
けいれん	%	%	%
嘔吐	1.1% %	0.6% %	%
下痢	1.7% %	3.5% %	%
せき鼻水	7.2% %	7.6% %	%

DPT-IPV2回目　（ 対象者数　318 人）

	KMB	阪大	第一三共
接種数（人）	187 人	131 人	人
割合（%）	58.8 %	41.2 %	%
37.5℃以上	7.0% %	9.2% %	%
38.5℃以上	13.4% %	21.4% %	%
局所反応	7.0% %	16.0% %	%
けいれん	%	11.7% %	%
嘔吐	1.1% %	%	%
下痢	4.8% %	3.1% %	%
せき鼻水	8.0% %	7.6% %	%

DPT-IPV3回目　（ 対象者数　364 人）

	KMB	阪大	第一三共
接種数（人）	166 人	198 人	人
割合（%）	45.6 %	54.4 %	%
37.5℃以上	8.4 %	8.6 %	%
38.5℃以上	3.0 %	2.5 %	%
局所反応	13.3 %	12.6 %	%
けいれん	13.3 %	12.6 %	%
嘔吐	0.6 %	1.0 %	%
下痢	3.6 %	4.5 %	%
せき鼻水	10.2 %	8.6 %	%

DPT-IPV4回目　（ 対象者数　327 人）

	KMB	阪大	第一三共
接種数（人）	175 人	152 人	人
割合（%）	53.5 %	46.5 %	%
37.5℃以上	5.7 %	9.9 %	%
38.5℃以上	6.3 %	5.3 %	%
局所反応	10.3 %	13.8 %	%
けいれん	10.3 %	13.8 %	%
嘔吐	0.6 %	2.6 %	%
下痢	4.0 %	3.9 %	%
せき鼻水	23.4 %	20.4 %	%

MR

MR1期　（ 対象者数　603 人）

	阪大	武田	第一三共
接種数（人）	385 人	184 人	34 人
割合（%）	63.8 %	30.5 %	5.6 %
37.5℃以上	7.0 %	6.0 %	2.9 %
38.5℃以上	6.8 %	8.2 %	5.9 %
局所反応	3.4 %	4.9 %	8.8 %
けいれん	%	%	2.9 %
蕁麻疹	1.6 %	2.2 %	%
発疹	4.4 %	5.4 %	2.9 %
リンパ節腫脹	0.8 %	0.5 %	%
関節痛	%	0.5 %	%

MR2期　（ 対象者数　398 人）

	阪大	武田	第一三共
接種数（人）	232 人	127 人	39 人
割合（%）	58.3 %	21.1 %	6.5 %
37.5℃以上	3.4 %	3.9 %	%
38.5℃以上	3.4 %	4.7 %	7.7 %
局所反応	4.7 %	1.6 %	5.1 %
けいれん	%	%	%
蕁麻疹	1.7 %	%	%
発疹	1.7 %	2.4 %	%
リンパ節腫脹	%	1.6 %	%
関節痛	0.9 %	3.9 %	5.1 %

日本脳炎

1期初回1回目　（対象者数　418 人）

	KMB	阪大
接種数（人）	111 人	307 人
割合（%）	26.6 %	73.4 %
37.5℃以上	3.6 %	7.2 %
38.5℃以上	5.4 %	9.8 %
局所反応	3.6 %	2.6 %
けいれん	%	%
蕁麻疹	%	1.6 %
発疹	%	0.4 %

1期初回2回目　（対象者数　273 人）

	化血	阪大
接種数（人）	72 人	201 人
割合（%）	17.2 %	48.1 %
37.5℃以上	1.4 %	2.5 %
38.5℃以上	2.8 %	4.0 %
局所反応	1.4 %	2.0 %
けいれん	%	0.5 %
蕁麻疹	1.4 %	%
発疹	%	%

1期初回追加　（対象者数　421 人）

	化血	阪大
接種数（人）	89 人	332 人
割合（%）	21.3 %	79.4 %
37.5℃以上	2.2 %	4.2 %
38.5℃以上	5.6 %	3.0 %
局所反応	3.4 %	3.6 %
けいれん	%	%
蕁麻疹	%	0.9 %
発疹	0.1 %	0.2 %

2期　（対象者数　424 人）

	化血	阪大
接種数（人）	80 人	344 人
割合（%）	19.1 %	82.3 %
37.5℃以上	1.3 %	2.6 %
38.5℃以上	1.3 %	3.5 %
局所反応	11.3 %	8.1 %
けいれん	%	%
蕁麻疹	%	%
発疹	%	%

B型肝炎

B型肝炎1回目（対象者数　428 人）

	KMB	MSD
接種数（人）	251 人	177 人
割合（%）	58.6 %	41.4 %
37.5℃以上	13.1 %	6.2 %
38.5℃以上	2.8 %	2.8 %
局所反応	4.8 %	2.8 %
けいれん	%	%
嘔吐	1.2 %	1.1 %
下痢	%	%
せき鼻水	%	%

B型肝炎2回目（対象者数　347 人）

	KMB	MSD
接種数（人）	173 人	174 人
割合（%）	49.9 %	50.1 %
37.5℃以上	17.3 %	10.3 %
38.5℃以上	4.0 %	4.6 %
局所反応	7.5 %	13.8 %
けいれん	%	%
嘔吐	1.2 %	0.6 %
下痢	%	%
せき鼻水	%	%

B型肝炎3回目（対象者数　390 人）

	KMB	MSD
接種数（人）	183 人	207 人
割合（%）	46.9 %	53.1 %
37.5℃以上	3.3 %	3.4 %
38.5℃以上	1.6 %	1.0 %
局所反応	3.3 %	9.7 %
けいれん	%	%
嘔吐	2.2 %	2.4 %
下痢	%	%
せき鼻水	%	%

ロタ

ロタ1回目　（対象者数　650 人）

	GSK	MSD
接種数（人）	436 人	214 人
割合（%）	67.1 %	32.9 %
37.5℃以上	17.0 %	18.2 %
38.5℃以上	2.5 %	2.8 %
局所反応	%	%
けいれん	%	%
嘔吐	2.3 %	2.3 %
下痢	5.0 %	3.7 %
血便	1.1 %	0.5 %

ロタ2回目　（対象者数　495 人）

	GSK	MSD
接種数（人）	325 人	170 人
割合（%）	65.7 %	34.3 %
37.5℃以上	19.1 %	21.8 %
38.5℃以上	4.0 %	1.8 %
局所反応	%	%
けいれん	%	%
嘔吐	0.9 %	2.9 %
下痢	3.4 %	4.7 %
血便	0.6 %	%

ロタ3回目　（対象者数　116 人）

	GSK	MSD
接種数（人）	4 人	112 人
割合（%）	3.4 %	96.6 %
37.5℃以上	25.0 %	14.3 %
38.5℃以上	%	0.9 %
局所反応	%	%
けいれん	%	%
嘔吐	%	%
下痢	%	4.5 %
血便	%	%

HPV

HPV1回目　（対象者数　320 人）

	GSK	MSD
接種数（人）	2 人	318 人
割合（%）	0.6 %	99.4 %
37.5℃以上	%	1.6 %
38.5℃以上	%	0.3 %
局所反応	%	11.6 %
全身倦怠感	%	7.2 %
蕁麻疹	%	0.3 %
頭痛	%	7.5 %
嘔吐	%	0.6 %

HPV2回目　（対象者数　370 人）

	GSK	MSD
接種数（人）	6 人	364 人
割合（%）	1.6 %	98.4 %
37.5℃以上	%	0.8 %
38.5℃以上	%	0.8 %
局所反応	16.7 %	12.6 %
全身倦怠感	%	3.8 %
蕁麻疹	%	0.3 %
頭痛	16.7 %	2.2 %
嘔吐	%	%

HPV3回目　（対象者数　219 人）

	GSK	MSD
接種数（人）	7 人	212 人
割合（%）	3.2 %	96.8 %
37.5℃以上	14.3 %	2.4 %
38.5℃以上	%	%
局所反応	14.3 %	9.0 %
全身倦怠感	14.3 %	3.3 %
蕁麻疹	%	0.5 %
頭痛	14.3 %	7.1 %
嘔吐	%	%

インフルエンザ

（　対象者数　220 人）

	KMB	阪大	デンカ	第一三共
接種数（人）	42 人	56 人	53 人	69 人
割合（%）	19.1 %	25.5 %	24.1 %	31.4 %
37.5℃以上	2.4 %	1.8 %	%	%
38.5℃以上	%	%	%	%
局所反応	4.8 %	16.1 %	17.0 %	17.4 %
嘔　吐	%	%	%	%
蕁 麻 疹	%	%	%	%
全身倦怠感	4.8 %	1.8 %	1.9 %	5.8 %
頭　痛	2.4 %	1.8 %	%	%

DPT－IPV1期初回1回目

KMB　　（対象者数　18　人）　（異常発生者数　5　人）

発現日	0日	1日	2日	3日	4日	5日	6日	7日	0～7日 小計	8日	9日	10日	11日	12日	13日	14日	15日	16日	17日	18日	19日	20日	21日	22日	23日	24日	25日	26日	27日	28日	合計
発熱	10	10		1	1				22																						2	24
37.5℃以上 38.5℃未	9	3		1	1				14																							14
38.5℃以上	1	7							8																						2	10
局所反応	8	6	1						15																							15
けいれん																																
37.5℃未満																																
37.5℃以上																																
嘔吐		1							1	1																						2
下痢				1	1	1			3																							3
せき鼻水	3	2		1	2				8									1		1						1	1	1			13
合計	21	19	1	3	4	1			49	1								1		1						1	1	1		2	57

発生割合	0日	1日	2日	3日	4日	5日	6日	7日	0～7日 小計	8日	9日	10日	11日	12日	13日	14日	15日	16日	17日	18日	19日	20日	21日	22日	23日	24日	25日	26日	27日	28日	合計
発熱	55.6	55.6		5.6	5.6				122.2																						11.1	133.3
37.5℃以上 38.5℃未	50.0	16.7		5.6	5.6				77.8																							77.8
38.5℃以上	5.6	38.9							44.4																						11.1	55.6
局所反応	44.4	33.3	5.6						83.3																							83.3
けいれん																																
37.5℃未満																																
37.5℃以上																																
嘔吐		5.6							5.6	5.6																						11.1
下痢				5.6	5.6	5.6			16.7																							16.7
せき鼻水	16.7	11.1		5.6	11.1				44.4									5.6		5.6						5.6	5.6	5.6			72.2
合計	116.7	105.6	5.6	16.7	22.2	5.6			272.2	5.6								5.6		5.6						5.6	5.6	5.6		11.1	316.7

DPT－IPV1期初回1回目

阪大　　（対象者数　12　人）　（異常発生者数　4　人）

発　現　日									0～7日																							合 計
	0日	1日	2日	3日	4日	5日	6日	7日	小計	8日	9日	10日	11日	12日	13日	14日	15日	16日	17日	18日	19日	20日	21日	22日	23日	24日	25日	26日	27日	28日	
発　熱	4	13							17																							17
37.5℃以上 38.5℃未	2	4							6																							6
38.5℃以上	2	9							11																							11
局所反応	8	5							13																							13
けいれん																																
37.5℃未満																																
37.5℃以上																																
嘔　吐				1					1																							1
下　痢		1	1	1			1		4																							4
せき鼻水	4		1		1	1			7						1						1				1							10
合　計	16	19	2	2	1	1	1		42						1						1				1							45

発　生　割　合									0～7日																							合 計
	0日	1日	2日	3日	4日	5日	6日	7日	小計	8日	9日	10日	11日	12日	13日	14日	15日	16日	17日	18日	19日	20日	21日	22日	23日	24日	25日	26日	27日	28日	
発　熱									141.7																							
37.5℃以上 38.5℃未									50.0																							
38.5℃以上									91.7																							
局所反応									108.3																							
けいれん																																
37.5℃未満																																
37.5℃以上																																
嘔　吐									8.3																							
下　痢									33.3																							
せき鼻水									58.3																							
合　計									350.0																							

DPT－IPV1期初回1回目

第一三共　　（対象者数　0　人）　（異常発生者数　0　人）

発　現　日									0～7日																							
	0日	1日	2日	3日	4日	5日	6日	7日	小計	8日	9日	10日	11日	12日	13日	14日	15日	16日	17日	18日	19日	20日	21日	22日	23日	24日	25日	26日	27日	28日	合計
発熱																																
37.5℃以上38.5℃未																																
38.5℃以上																																
局所反応																																
けいれん																																
37.5℃未満																																
37.5℃以上																																
嘔吐																																
下痢																																
せき鼻水																																
合計																																

発　生　割　合									0～7日																							
	0日	1日	2日	3日	4日	5日	6日	7日	小計	8日	9日	10日	11日	12日	13日	14日	15日	16日	17日	18日	19日	20日	21日	22日	23日	24日	25日	26日	27日	28日	合計
発熱																																
37.5℃以上38.5℃未																																
38.5℃以上																																
局所反応																																
けいれん																																
37.5℃未満																																
37.5℃以上																																
嘔吐																																
下痢																																
せき鼻水																																
合計																																

DPT－IPV1期初回2回目

KMB　　（対象者数　187　人）　（異常発生者数　53　人）

発現日	0日	1日	2日	3日	4日	5日	6日	7日	0～7日小計	8日	9日	10日	11日	12日	13日	14日	15日	16日	17日	18日	19日	20日	21日	22日	23日	24日	25日	26日	27日	28日	合計
発熱	5	27					1		33																1	1				1	36
37.5℃以上38.5℃未満																															
38.5℃以上	5	24					1		30																1	1				1	33
局所反応	5	13							18																						18
けいれん																															
37.5℃未満																															
37.5℃以上																															
嘔吐	1	1							2																						2
下痢	1	4	1					1	7																	1	1				9
せき鼻水	2	6					1		9									1					1	1	2			1			15
合計	14	48	1				2	1	69									1					1	1	3	2	1	1		1	80

発生割合	0日	1日	2日	3日	4日	5日	6日	7日	0～7日小計	8日	9日	10日	11日	12日	13日	14日	15日	16日	17日	18日	19日	20日	21日	22日	23日	24日	25日	26日	27日	28日	合計
発熱	2.7	14.4					0.5		17.6																0.5	0.5				0.5	19.3
37.5℃以上38.5℃未満																															
38.5℃以上	2.7	12.8					0.5		16.0																0.5	0.5				0.5	17.6
局所反応	2.7	7.0							9.6																						9.6
けいれん																															
37.5℃未満																															
37.5℃以上																															
嘔吐	0.5	0.5							1.1																						1.1
下痢	0.5	2.1	0.5					0.5	3.7																	0.5	0.5				4.8
せき鼻水	1.1	3.2					0.5		4.8									0.5					0.5	0.5	1.1			0.5			8.0
合計	7.5	25.7	0.5				1.1	0.5	36.9									0.5					0.5	0.5	1.6	1.1	0.5	0.5		0.5	42.8

DPT－IPV1期初回2回目

阪大　　（対象者数　131　人）　（異常発生者数　55　人）

発現日	0日	1日	2日	3日	4日	5日	6日	7日	0～7日小計	8日	9日	10日	11日	12日	13日	14日	15日	16日	17日	18日	19日	20日	21日	22日	23日	24日	25日	26日	27日	28日	合計
発熱	14	25							39												1										40
37.5℃以上38.5℃未満	6	6							12																						12
38.5℃以上	8	19							27												1										28
局所反応	7	12	2						21																						21
けいれん																															
37.5℃未満																															
37.5℃以上																															
嘔吐																															
下痢	1	1		1		1			4																						4
せき鼻水	2	3	1						6																1	2			1		10
合計	24	41	3	1		1			70												1				1	2			1		75

発生割合	0日	1日	2日	3日	4日	5日	6日	7日	0～7日小計	8日	9日	10日	11日	12日	13日	14日	15日	16日	17日	18日	19日	20日	21日	22日	23日	24日	25日	26日	27日	28日	合計
発熱	10.7	19.1							29.8												0.8										30.5
37.5℃以上38.5℃未満	4.6	4.6							9.2																						9.2
38.5℃以上	6.1	14.5							20.6												0.8										21.4
局所反応	5.3	9.2	1.5						16.0																						16.0
けいれん																															
37.5℃未満																															
37.5℃以上																															
嘔吐																															
下痢	0.8	0.8		0.8		0.8			3.1																						3.1
せき鼻水	1.5	2.3	0.8						4.6																0.8	1.5			0.8		7.6
合計	18.3	31.3	2.3	0.8		0.8			53.4												0.8				0.8	1.5			0.8		57.3

DPT－IPV1期初回2回目

第一三共　　（対象者数　0　人）　（異常発生者数　0　人）

発現日									0～7日																							合計
	0日	1日	2日	3日	4日	5日	6日	7日	小計	8日	9日	10日	11日	12日	13日	14日	15日	16日	17日	18日	19日	20日	21日	22日	23日	24日	25日	26日	27日	28日		
発熱																																
37.5℃以上38.5℃未満																																
38.5℃以上																																
局所反応																																
けいれん																																
37.5℃未満																																
37.5℃以上																																
嘔吐																																
下痢																																
せき鼻水																																
合計																																

発生割合									0～7日																							合計
	0日	1日	2日	3日	4日	5日	6日	7日	小計	8日	9日	10日	11日	12日	13日	14日	15日	16日	17日	18日	19日	20日	21日	22日	23日	24日	25日	26日	27日	28日		
発熱																																
37.5℃以上38.5℃未満																																
38.5℃以上																																
局所反応																																
けいれん																																
37.5℃未満																																
37.5℃以上																																
嘔吐																																
下痢																																
せき鼻水																																
合計																																

DPT－IPV1期初回3回目

KMB　　（対象者数　166　人）　（異常発生者数　49　人）

発現日	0日	1日	2日	3日	4日	5日	6日	7日	0～7日 小計	8日	9日	10日	11日	12日	13日	14日	15日	16日	17日	18日	19日	20日	21日	22日	23日	24日	25日	26日	27日	28日	合計
発熱	4	15							19																						19
37.5℃以上 38.5℃未満																															
38.5℃以上	4	15							19																						19
局所反応	7	13	2						22																						22
けいれん																															
37.5℃未満																															
37.5℃以上																															
嘔吐	1								1																						1
下痢	1	2	1		1				5																				1		6
せき鼻水	1	4		2	2	2		1	12						1						1	1			1	1					17
合計	14	34	3	2	3	2		1	59						1						1	1			1	1			1		65

発生割合	0日	1日	2日	3日	4日	5日	6日	7日	0～7日 小計	8日	9日	10日	11日	12日	13日	14日	15日	16日	17日	18日	19日	20日	21日	22日	23日	24日	25日	26日	27日	28日	合計
発熱	2.4	9.0							11.4																						11.4
37.5℃以上 38.5℃未満																															
38.5℃以上	2.4	9.0							11.4																						11.4
局所反応	4.2	7.8	1.2						13.3																						13.3
けいれん																															
37.5℃未満																															
37.5℃以上																															
嘔吐	0.6								0.6																						0.6
下痢	0.6	1.2	0.6		0.6				3.0																				0.6		3.6
せき鼻水	0.6	2.4		1.2	1.2	1.2		0.6	7.2						0.6						0.6	0.6			0.6	0.6					10.2
合計	8.4	20.5	1.8	1.2	1.8	1.2		0.6	35.5						0.6						0.6	0.6			0.6	0.6			0.6		39.2

DPT－IPV1期初回3回目

阪大　　（対象者数　198　人）　（異常発生者数　57　人）

発現日	0日	1日	2日	3日	4日	5日	6日	7日	0～7日 小計	8日	9日	10日	11日	12日	13日	14日	15日	16日	17日	18日	19日	20日	21日	22日	23日	24日	25日	26日	27日	28日	合計
発熱	2	17	1			1			21																				1		22
37.5℃以上 38.5℃未満																															
38.5℃以上	2	17	1			1			21																				1		22
局所反応	6	17	2						25																						25
けいれん																															
37.5℃未満																															
37.5℃以上																															
嘔吐		2							2																						2
下痢	2	4	1	1	1				9																						9
せき鼻水	6	2	1		1		2		12				1						1		2					1					17
合計	16	42	5	1	2	1	2		69				1						1		2					1			1		75

発生割合	0日	1日	2日	3日	4日	5日	6日	7日	0～7日 小計	8日	9日	10日	11日	12日	13日	14日	15日	16日	17日	18日	19日	20日	21日	22日	23日	24日	25日	26日	27日	28日	合計
発熱	1.0	8.6	0.5			0.5			10.6																				0.5		11.1
37.5℃以上 38.5℃未満																															
38.5℃以上	1.0	8.6	0.5			0.5			10.6																				0.5		11.1
局所反応	3.0	8.6	1.0						12.6																						12.6
けいれん																															
37.5℃未満																															
37.5℃以上																															
嘔吐		1.0							1.0																						1.0
下痢	1.0	2.0	0.5	0.5	0.5				4.5																						4.5
せき鼻水	3.0	1.0	0.5		0.5		1.0		6.1				0.5						0.5		1.0					0.5					8.6
合計	8.1	21.2	2.5	0.5	1.0	0.5	1.0		34.8				0.5						0.5		1.0					0.5			0.5		37.9

DPT－IPV1期初回3回目

第一三共　　（対象者数　0　人）　（異常発生者数　0　人）

発　現　日									0～7日																							合　計
	0日	1日	2日	3日	4日	5日	6日	7日	小計	8日	9日	10日	11日	12日	13日	14日	15日	16日	17日	18日	19日	20日	21日	22日	23日	24日	25日	26日	27日	28日	
発　熱																																
37.5℃以上 38.5℃未満																																
38.5℃以上																																
局所反応																																
けいれん																																
37.5℃未満																																
37.5℃以上																																
嘔　吐																																
下　痢																																
せき鼻水																																
合　計																																

発　生　割　合									0～7日																							合　計
	0日	1日	2日	3日	4日	5日	6日	7日	小計	8日	9日	10日	11日	12日	13日	14日	15日	16日	17日	18日	19日	20日	21日	22日	23日	24日	25日	26日	27日	28日	
発　熱																																
37.5℃以上 38.5℃未満																																
38.5℃以上																																
局所反応																																
けいれん																																
37.5℃未満																																
37.5℃以上																																
嘔　吐																																
下　痢																																
せき鼻水																																
合　計																																

DPT－IPV1期追加

KMB　　（対象者数　175　人）　（異常発生者数　62　人）

発現日	0日	1日	2日	3日	4日	5日	6日	7日	0～7日 小計	8日	9日	10日	11日	12日	13日	14日	15日	16日	17日	18日	19日	20日	21日	22日	23日	24日	25日	26日	27日	28日	合計
発熱	5	11	1						17	1							1						1				1				21
37.5℃以上 38.5℃未満																															
38.5℃以上	5	11	1						17	1							1						1				1				21
局所反応	5	12	1						18																						18
けいれん																															
37.5℃未満																															
37.5℃以上																															
嘔吐																											1				1
下痢		2	3						5																1					1	7
せき鼻水	11	9	3	3	2	2	1		31	1						1	2	1		1	1				1	1		1			41
合計	21	34	8	3	2	2	1		71	2						1	3	1		1	1		1		2	1	2	1		1	88

発生割合	0日	1日	2日	3日	4日	5日	6日	7日	0～7日 小計	8日	9日	10日	11日	12日	13日	14日	15日	16日	17日	18日	19日	20日	21日	22日	23日	24日	25日	26日	27日	28日	合計
発熱	2.9	6.3	0.6						9.7	0.6							0.6						0.6				0.6				12.0
37.5℃以上 38.5℃未満																															
38.5℃以上	2.9	6.3	0.6						9.7	0.6							0.6						0.6				0.6				12.0
局所反応	2.9	6.9	0.6						10.3																						10.3
けいれん																															
37.5℃未満																															
37.5℃以上																															
嘔吐																											0.6				0.6
下痢		1.1	1.7						2.9																0.6					0.6	4.0
せき鼻水	6.3	5.1	1.7	1.7	1.1	1.1	0.6		17.7	0.6						0.6	1.1	0.6		0.6	0.6				0.6	0.6		0.6			23.4
合計	12.0	19.4	4.6	1.7	1.1	1.1	0.6		40.6	1.1						0.6	1.7	0.6		0.6	0.6		0.6		1.1	0.6	1.1	0.6		0.6	50.3

DPT－IPV1期追加

阪大　　（対象者数　152　人）　（異常発生者数　61　人）

発現日	0日	1日	2日	3日	4日	5日	6日	7日	0～7日 小計	8日	9日	10日	11日	12日	13日	14日	15日	16日	17日	18日	19日	20日	21日	22日	23日	24日	25日	26日	27日	28日	合計
発熱	3	18	1				1		23																						23
37.5℃以上 38.5℃未満																															
38.5℃以上	3	18	1				1		23																						23
局所反応	4	14	1	1		1			21																						21
けいれん																															
37.5℃未満																															
37.5℃以上																															
嘔吐		2	1						3								1														4
下痢	3	1				1			5							1															6
せき鼻水	6	10	3	4	1		5		29								1	1													31
合計	16	45	6	5	1	2	6		81							1	2	1													85

発生割合	0日	1日	2日	3日	4日	5日	6日	7日	0～7日 小計	8日	9日	10日	11日	12日	13日	14日	15日	16日	17日	18日	19日	20日	21日	22日	23日	24日	25日	26日	27日	28日	合計
発熱	2.0	11.8	0.7				0.7		15.1																						15.1
37.5℃以上 38.5℃未満																															
38.5℃以上	2.0	11.8	0.7				0.7		15.1																						15.1
局所反応	2.6	9.2	0.7	0.7		0.7			13.8																						13.8
けいれん																															
37.5℃未満																															
37.5℃以上																															
嘔吐		1.3	0.7						2.0								0.7														2.6
下痢	2.0	0.7				0.7			3.3							0.7															3.9
せき鼻水	3.9	6.6	2.0	2.6	0.7		3.3		19.1								0.7	0.7													20.4
合計	10.5	29.6	3.9	3.3	0.7	1.3	3.9		53.3							0.7	1.3	0.7													55.9

DPT－IPV1期追加

第一三共　　（対象者数　0　人）　（異常発生者数　0　人）

発現日	0日	1日	2日	3日	4日	5日	6日	7日	0～7日 小計	8日	9日	10日	11日	12日	13日	14日	15日	16日	17日	18日	19日	20日	21日	22日	23日	24日	25日	26日	27日	28日	合計
発熱																															
37.5℃以上 38.5℃未満																															
38.5℃以上																															
局所反応																															
けいれん																															
37.5℃未満																															
37.5℃以上																															
嘔吐																															
下痢																															
せき鼻水																															
合計																															

発生割合	0日	1日	2日	3日	4日	5日	6日	7日	0～7日 小計	8日	9日	10日	11日	12日	13日	14日	15日	16日	17日	18日	19日	20日	21日	22日	23日	24日	25日	26日	27日	28日	合計
発熱																															
37.5℃以上 38.5℃未満																															
38.5℃以上																															
局所反応																															
けいれん																															
37.5℃未満																															
37.5℃以上																															
嘔吐																															
下痢																															
せき鼻水																															
合計																															

DT2期

阪大　　（対象者数　0　人）　（異常発生者数　0　人）

発現日	0日	1日	2日	3日	4日	5日	6日	7日	0～7日 小計	8日	9日	10日	11日	12日	13日	14日	15日	16日	17日	18日	19日	20日	21日	22日	23日	24日	25日	26日	27日	28日	合計
発熱																															
37.5℃以上 38.5℃未満																															
38.5℃以上																															
局所反応																															
けいれん																															
37.5℃未満																															
37.5℃以上																															
嘔吐																															
下痢																															
せき鼻水																															
合計																															

発生割合	0日	1日	2日	3日	4日	5日	6日	7日	0～7日 小計	8日	9日	10日	11日	12日	13日	14日	15日	16日	17日	18日	19日	20日	21日	22日	23日	24日	25日	26日	27日	28日	合計
発熱									#DIV/0!																						
37.5℃以上 38.5℃未満									#DIV/0!																						
38.5℃以上									#DIV/0!																						
局所反応									#DIV/0!																						
けいれん									#DIV/0!																						
37.5℃未満									#DIV/0!																						
37.5℃以上									#DIV/0!																						
嘔吐									#DIV/0!																						
下痢									#DIV/0!																						
せき鼻水									#DIV/0!																						
合計									#DIV/0!																						

DT2期

KMB　　（対象者数　0　人）　（異常発生者数　0　人）

発現日	0日	1日	2日	3日	4日	5日	6日	7日	0～7日 小計	8日	9日	10日	11日	12日	13日	14日	15日	16日	17日	18日	19日	20日	21日	22日	23日	24日	25日	26日	27日	28日	合計
発熱																															
37.5℃以上 38.5℃未満																															
38.5℃以上																															
局所反応																															
けいれん																															
37.5℃未満																															
37.5℃以上																															
嘔吐																															
下痢																															
せき鼻水																															
合計																															

発生割合	0日	1日	2日	3日	4日	5日	6日	7日	0～7日 小計	8日	9日	10日	11日	12日	13日	14日	15日	16日	17日	18日	19日	20日	21日	22日	23日	24日	25日	26日	27日	28日	合計
発熱																															
37.5℃以上 38.5℃未満																															
38.5℃以上																															
局所反応																															
けいれん																															
37.5℃未満																															
37.5℃以上																															
嘔吐																															
下痢																															
せき鼻水																															
合計																															

DT2期

第一三共　　（対象者数　0　人）　（異常発生者数　0　人）

発現日	0日	1日	2日	3日	4日	5日	6日	7日	0～7日小計	8日	9日	10日	11日	12日	13日	14日	15日	16日	17日	18日	19日	20日	21日	22日	23日	24日	25日	26日	27日	28日	合計
発熱																															
37.5℃以上38.5℃未満																															
38.5℃以上																															
局所反応																															
けいれん																															
37.5℃未満																															
37.5℃以上																															
嘔吐																															
下痢																															
せき鼻水																															
合計																															

発生割合	0日	1日	2日	3日	4日	5日	6日	7日	0～7日小計	8日	9日	10日	11日	12日	13日	14日	15日	16日	17日	18日	19日	20日	21日	22日	23日	24日	25日	26日	27日	28日	合計
発熱																															
37.5℃以上38.5℃未満																															
38.5℃以上																															
局所反応																															
けいれん																															
37.5℃未満																															
37.5℃以上																															
嘔吐																															
下痢																															
せき鼻水																															
合計																															

DT2期

武田　　（対象者数　0　人）　（異常発生者数　0　人）

発現日	0日	1日	2日	3日	4日	5日	6日	7日	0～7日小計	8日	9日	10日	11日	12日	13日	14日	15日	16日	17日	18日	19日	20日	21日	22日	23日	24日	25日	26日	27日	28日	合計
発熱																															
37.5℃以上38.5℃未満																															
38.5℃以上																															
局所反応																															
けいれん																															
37.5℃未満																															
37.5℃以上																															
嘔吐																															
下痢																															
せき鼻水																															
合計																															

発生割合	0日	1日	2日	3日	4日	5日	6日	7日	0～7日小計	8日	9日	10日	11日	12日	13日	14日	15日	16日	17日	18日	19日	20日	21日	22日	23日	24日	25日	26日	27日	28日	合計
発熱									#DIV/0!																						
37.5℃以上38.5℃未満									#DIV/0!																						
38.5℃以上									#DIV/0!																						
局所反応									#DIV/0!																						
けいれん									#DIV/0!																						
37.5℃未満									#DIV/0!																						
37.5℃以上									#DIV/0!																						
嘔吐									#DIV/0!																						
下痢									#DIV/0!																						
せき鼻水									#DIV/0!																						
合計									#DIV/0!																						

MR1期

阪大　　（対象者数　385　人）　（異常発生者数　75　人）

発現日	0日	1日	2日	3日	4日	5日	6日	7日	0～7日小計	8日	9日	10日	11日	12日	13日	14日	15日	16日	17日	18日	19日	20日	21日	22日	23日	24日	25日	26日	27日	28日	合計
発熱	6	20	2	3	3		2	4	40	3	1			1			1		3					1		2			1		53
37.5℃以上38.5℃未満																															
38.5℃以上	6	20	2	3	3		2	4	40	3	1			1			1		3					1		2			1		53
局所反応	4	8				1			13																						13
けいれん																															
37.5℃未満																															
37.5℃以上																															
蕁麻疹	1	1				1			3				1									1			1						6
発疹	1	3	2	2			2		10								1		1	1	1			1	1		1				17
リンパ節腫脹						1	1		2							1															3
関節痛																															
合計	12	32	4	5	3	3	5	4	68	3	1		1	1		1	2		4	1	1	1		2	2	2	1		1		92

発生割合	0日	1日	2日	3日	4日	5日	6日	7日	0～7日小計	8日	9日	10日	11日	12日	13日	14日	15日	16日	17日	18日	19日	20日	21日	22日	23日	24日	25日	26日	27日	28日	合計
発熱	1.6	5.2	0.5	0.8	0.8		0.5	1.0	10.4	0.8	0.3			0.3			0.3		0.8					0.3		0.5			0.3		13.8
37.5℃以上38.5℃未満																															
38.5℃以上	1.6	5.2	0.5	0.8	0.8		0.5	1.0	10.4	0.8	0.3			0.3			0.3		0.8					0.3		0.5			0.3		13.8
局所反応	1.0	2.1				0.3			3.4																						3.4
けいれん																															
37.5℃未満																															
37.5℃以上																															
蕁麻疹	0.3	0.3				0.3			0.8				0.3									0.3			0.3						1.6
発疹	0.3	0.8	0.5	0.5			0.5		2.6								0.3		0.3	0.3	0.3			0.3	0.3		0.3				4.4
リンパ節腫脹						0.3	0.3		0.5							0.3															0.8
関節痛																															
合計	3.1	8.3	1.0	1.3	0.8	0.8	1.3	1.0	17.7	0.8	0.3		0.3	0.3		0.3	0.5		1.0	0.3	0.3	0.3		0.5	0.5	0.5	0.3		0.3		23.9

MR1期

第一三共　　（対象者数　34　人）　（異常発生者数　5　人）

発現日	0日	1日	2日	3日	4日	5日	6日	7日	0～7日小計	8日	9日	10日	11日	12日	13日	14日	15日	16日	17日	18日	19日	20日	21日	22日	23日	24日	25日	26日	27日	28日	合計
発熱						1		1	2							1															3
37.5℃以上38.5℃未満																															
38.5℃以上						1		1	2							1															3
局所反応	1	2							3																						3
けいれん								1	1																						1
37.5℃未満																															
37.5℃以上								1	1																						1
蕁麻疹																															
発疹				1					1																						1
リンパ節腫脹																															
関節痛																															
合計	1	2		1		1		2	7							1															8

発生割合	0日	1日	2日	3日	4日	5日	6日	7日	0～7日小計	8日	9日	10日	11日	12日	13日	14日	15日	16日	17日	18日	19日	20日	21日	22日	23日	24日	25日	26日	27日	28日	合計
発熱						2.9		2.9	5.9							2.9															8.8
37.5℃以上38.5℃未満																															
38.5℃以上						2.9		2.9	5.9							2.9															8.8
局所反応	2.9	5.9							8.8																						8.8
けいれん								2.9	2.9																						2.9
37.5℃未満																															
37.5℃以上								2.9	2.9																						2.9
蕁麻疹																															
発疹				2.9					2.9																						2.9
リンパ節腫脹																															
関節痛																															
合計	2.9	5.9		2.9		2.9		5.9	20.6							2.9															23.5

MR1期

武田　　（対象者数　184　人）　（異常発生者数　42　人）

発現日	0日	1日	2日	3日	4日	5日	6日	7日	0～7日小計	8日	9日	10日	11日	12日	13日	14日	15日	16日	17日	18日	19日	20日	21日	22日	23日	24日	25日	26日	27日	28日	合計
発熱	3	8	1		1	1	3		17	3	2			1	1					1						1					26
37.5℃以上38.5℃未満																															
38.5℃以上	3	8	1		1	1	3		17	3	2			1	1					1						1					26
局所反応	2	5		1					8																			1			9
けいれん																															
37.5℃未満																															
37.5℃以上																															
蕁麻疹	1								1			2				1															4
発疹		1				1			2	1	3	1					1								1			1			10
リンパ節腫脹						1			1																						1
関節痛					1				1																						1
合計	6	14	1	1	2	3	3		30	4	5	3		1	1	1	1			1					1	1		2			51

発生割合	0日	1日	2日	3日	4日	5日	6日	7日	0～7日小計	8日	9日	10日	11日	12日	13日	14日	15日	16日	17日	18日	19日	20日	21日	22日	23日	24日	25日	26日	27日	28日	合計
発熱	1.6	4.3	0.5		0.5	0.5	1.6		9.2	1.6	1.1			0.5	0.5					0.5						0.5					14.1
37.5℃以上38.5℃未満																															
38.5℃以上	1.6	4.3	0.5		0.5	0.5	1.6		9.2	1.6	1.1			0.5	0.5					0.5						0.5					14.1
局所反応	1.1	2.7		0.5					4.3																			0.5			4.9
けいれん																															
37.5℃未満																															
37.5℃以上																															
蕁麻疹	0.5								0.5			1.1				0.5															2.2
発疹		0.5				0.5			1.1	0.5	1.6	0.5					0.5								0.5			0.5			5.4
リンパ節腫脹						0.5			0.5																						0.5
関節痛					0.5				0.5																						0.5
合計	3.3	7.6	0.5	0.5	1.1	1.6	1.6		16.3	2.2	2.7	1.6		0.5	0.5	0.5	0.5			0.5					0.5	0.5		1.1			27.7

MR2期

阪大　　（対象者数　232　人）　（異常発生者数　29　人）

発現日	0日	1日	2日	3日	4日	5日	6日	7日	0～7日小計	8日	9日	10日	11日	12日	13日	14日	15日	16日	17日	18日	19日	20日	21日	22日	23日	24日	25日	26日	27日	28日	合計
発熱	1	3	2	3	1		1		11	1						1			1			1								1	16
37.5℃以上38.5℃未満																															
38.5℃以上	1	3	2	3	1		1		11	1						1			1			1								1	16
局所反応	2	7	1	1					11																						11
けいれん																															
37.5℃未満																															
37.5℃以上																															
蕁麻疹		1						1	2																			1	1		4
発疹				1		1		1	3																				1		4
リンパ節腫脹																															
関節痛		1							1							1															2
合計	3	12	3	5	1	1	1	2	28	1						2			1			1						1	2	1	37

発生割合	0日	1日	2日	3日	4日	5日	6日	7日	0～7日小計	8日	9日	10日	11日	12日	13日	14日	15日	16日	17日	18日	19日	20日	21日	22日	23日	24日	25日	26日	27日	28日	合計
発熱	0.4	1.3	0.9	1.3	0.4		0.4		4.7	0.4						0.4			0.4			0.4								0.4	6.9
37.5℃以上38.5℃未満																															
38.5℃以上	0.4	1.3	0.9	1.3	0.4		0.4		4.7	0.4						0.4			0.4			0.4								0.4	6.9
局所反応	0.9	3.0	0.4	0.4					4.7																						4.7
けいれん																															
37.5℃未満																															
37.5℃以上																															
蕁麻疹		0.4						0.4	0.9																			0.4	0.4		1.7
発疹				0.4		0.4		0.4	1.3																				0.4		1.7
リンパ節腫脹																															
関節痛		0.4							0.4							0.4															0.9
合計	1.3	5.2	1.3	2.2	0.4	0.4	0.4	0.9	12.1	0.4						0.9			0.4			0.4						0.4	0.9	0.4	15.9

MR2期

武田　　（対象者数　127　人）　（異常発生者数　17　人）

発現日	0日	1日	2日	3日	4日	5日	6日	7日	0～7日小計	8日	9日	10日	11日	12日	13日	14日	15日	16日	17日	18日	19日	20日	21日	22日	23日	24日	25日	26日	27日	28日	合計
発熱		2		1	2	1	2		8				1								1							1			11
37.5℃以上38.5℃未満																															
38.5℃以上		2		1	2	1	2		8				1								1							1			11
局所反応		2							2																						2
けいれん																															
37.5℃未満																															
37.5℃以上																															
蕁麻疹																															
発疹			1				1		2			1																			3
リンパ節腫脹		1							1												1										2
関節痛	1					1	1		3						1												1				5
合計	1	5	1	1	2	2	4		16			1	1		1						2						1	1			23

発生割合	0日	1日	2日	3日	4日	5日	6日	7日	0～7日小計	8日	9日	10日	11日	12日	13日	14日	15日	16日	17日	18日	19日	20日	21日	22日	23日	24日	25日	26日	27日	28日	合計
発熱		1.6		0.8	1.6	0.8	1.6		6.3				0.8								0.8							0.8			8.7
37.5℃以上38.5℃未満																															
38.5℃以上		1.6		0.8	1.6	0.8	1.6		6.3				0.8								0.8							0.8			8.7
局所反応		1.6							1.6																						1.6
けいれん																															
37.5℃未満																															
37.5℃以上																															
蕁麻疹																															
発疹			0.8				0.8		1.6			0.8																			2.4
リンパ節腫脹		0.8							0.8												0.8										1.6
関節痛	0.8					0.8	0.8		2.4						0.8												0.8				3.9
合計	0.8	3.9	0.8	0.8	1.6	1.6	3.1		12.6			0.8	0.8		0.8						1.6						0.8	0.8			18.1

MR2期

第一三共　　（対象者数　39　人）　（異常発生者数　5　人）

発現日	0日	1日	2日	3日	4日	5日	6日	7日	0～7日 小計	8日	9日	10日	11日	12日	13日	14日	15日	16日	17日	18日	19日	20日	21日	22日	23日	24日	25日	26日	27日	28日	合計
発熱		1	1						2												1										3
37.5℃以上 38.5℃未満																															
38.5℃以上		1	1						2												1										3
局所反応		2							2																						2
けいれん																															
37.5℃未満																															
37.5℃以上																															
蕁麻疹																															
発疹																															
リンパ節腫脹																															
関節痛				1					1												1										2
合計		3	1	1					5												2										7

発生割合	0日	1日	2日	3日	4日	5日	6日	7日	0～7日 小計	8日	9日	10日	11日	12日	13日	14日	15日	16日	17日	18日	19日	20日	21日	22日	23日	24日	25日	26日	27日	28日	合計
発熱		2.6	2.6						5.1												2.6										7.7
37.5℃以上 38.5℃未満																															
38.5℃以上		2.6	2.6						5.1												2.6										7.7
局所反応		5.1							5.1																						5.1
けいれん																															
37.5℃未満																															
37.5℃以上																															
蕁麻疹																															
発疹																															
リンパ節腫脹																															
関節痛				2.6					2.6												2.6										5.1
合計		7.7	2.6	2.6					12.8												5.1										17.9

日本脳炎1期初回1回目

阪大　　（対象者数　307　人）　（異常発生者数　63　人）

発現日	0日	1日	2日	3日	4日	5日	6日	7日	0～7日 小計	8日	9日	10日	11日	12日	13日	14日	15日	16日	17日	18日	19日	20日	21日	22日	23日	24日	25日	26日	27日	28日	合計
発熱	14	22		1	1				38	1			1						1	1		1		2	1	2	1		2	1	52
37.5℃以上 38.5℃未満																															
38.5℃以上	14	22		1	1				38	1			1						1	1		1		2	1	2	1		2	1	52
局所反応	2	3	1					1	7			1																			8
けいれん																															
37.5℃未満																															
37.5℃以上																															
蕁麻疹		1	2			1			4						1																5
発疹		5	2			1	1		9									1									1				11
合計	16	31	5	1	1	2	1	1	58	1		1	1		1			1	1	1		1		2	1	2	2		2	1	76

発生割合	0日	1日	2日	3日	4日	5日	6日	7日	0～7日 小計	8日	9日	10日	11日	12日	13日	14日	15日	16日	17日	18日	19日	20日	21日	22日	23日	24日	25日	26日	27日	28日	合計
発熱	4.6	7.2		0.3	0.3				12.4	0.3			0.3						0.3	0.3		0.3		0.7	0.3	0.7	0.3		0.7	0.3	16.9
37.5℃以上 38.5℃未満																															
38.5℃以上	4.6	7.2		0.3	0.3				12.4	0.3			0.3						0.3	0.3		0.3		0.7	0.3	0.7	0.3		0.7	0.3	16.9
局所反応	0.7	1.0	0.3					0.3	2.3			0.3																			2.6
けいれん																															
37.5℃未満																															
37.5℃以上																															
蕁麻疹		0.3	0.7			0.3			1.3						0.3																1.6
発疹		1.6	0.7			0.3	0.3		2.9									0.3									0.3				3.6
合計	5.2	10.1	1.6	0.3	0.3	0.7	0.3	0.3	18.9	0.3		0.3	0.3		0.3			0.3	0.3	0.3		0.3		0.7	0.3	0.7	0.7		0.7	0.3	24.8

日本脳炎1期初回1回目

KMB　　（対象者数　111　人）　（異常発生者数　12　人）

発現日	0日	1日	2日	3日	4日	5日	6日	7日	0～7日 小計	8日	9日	10日	11日	12日	13日	14日	15日	16日	17日	18日	19日	20日	21日	22日	23日	24日	25日	26日	27日	28日	合計
発熱	4	1	1		1				7					1													1		1		10
37.5℃以上 38.5℃未満																															
38.5℃以上	4	1	1		1				7					1													1		1		10
局所反応	2								2										1				1								4
けいれん																															
37.5℃未満																															
37.5℃以上																															
蕁麻疹																															
発疹																															
合計	6	1	1		1				9					1					1				1				1		1		14

発生割合	0日	1日	2日	3日	4日	5日	6日	7日	0～7日 小計	8日	9日	10日	11日	12日	13日	14日	15日	16日	17日	18日	19日	20日	21日	22日	23日	24日	25日	26日	27日	28日	合計
発熱	3.6	0.9	0.9		0.9				6.3					0.9													0.9		0.9		9.0
37.5℃以上 38.5℃未満																															
38.5℃以上	3.6	0.9	0.9		0.9				6.3					0.9													0.9		0.9		9.0
局所反応	1.8								1.8										0.9				0.9								3.6
けいれん																															
37.5℃未満																															
37.5℃以上																															
蕁麻疹																															
発疹																															
合計	5.4	0.9	0.9		0.9				8.1					0.9					0.9				0.9				0.9		0.9		12.6

日本脳炎1期初回2回目

阪大　　（対象者数　201　人）　（異常発生者数　16　人）

発現日	0日	1日	2日	3日	4日	5日	6日	7日	0～7日 小計	8日	9日	10日	11日	12日	13日	14日	15日	16日	17日	18日	19日	20日	21日	22日	23日	24日	25日	26日	27日	28日	合計
発熱	1	3	3		2		1		10								1			1							1				13
37.5℃以上 38.5℃未満																															
38.5℃以上	1	3	3		2		1		10								1			1							1				13
局所反応	2		1	1					4																						4
けいれん																				1											1
37.5℃未満																															
37.5℃以上																				1											1
蕁麻疹																															
発疹																															
合計	3	3	4	1	2		1		14								1			2							1				18

発生割合	0日	1日	2日	3日	4日	5日	6日	7日	0～7日 小計	8日	9日	10日	11日	12日	13日	14日	15日	16日	17日	18日	19日	20日	21日	22日	23日	24日	25日	26日	27日	28日	合計
発熱	0.5	1.5	1.5		1.0		0.5		5.0								0.5			0.5							0.5				6.5
37.5℃以上 38.5℃未満																															
38.5℃以上	0.5	1.5	1.5		1.0		0.5		5.0								0.5			0.5							0.5				6.5
局所反応	1.0		0.5	0.5					2.0																						2.0
けいれん																				0.5											0.5
37.5℃未満																															
37.5℃以上																				0.5											0.5
蕁麻疹																															
発疹																															
合計	1.5	1.5	2.0	0.5	1.0		0.5		7.0								0.5			1.0							0.5				9.0

日本脳炎1期初回2回目

KMB　　（対象者数　72　人）　（異常発生者数　5　人）

発現日	0日	1日	2日	3日	4日	5日	6日	7日	0～7日 小計	8日	9日	10日	11日	12日	13日	14日	15日	16日	17日	18日	19日	20日	21日	22日	23日	24日	25日	26日	27日	28日	合計
発熱	1		1		1				3																						3
37.5℃以上 38.5℃未満																															
38.5℃以上	1		1		1				3																						3
局所反応	1								1																						1
けいれん																															
37.5℃未満																															
37.5℃以上																															
蕁麻疹	1								1																						1
発疹																															
合計	3		1		1				5																						5

発生割合	0日	1日	2日	3日	4日	5日	6日	7日	0～7日 小計	8日	9日	10日	11日	12日	13日	14日	15日	16日	17日	18日	19日	20日	21日	22日	23日	24日	25日	26日	27日	28日	合計
発熱	1.4		1.4		1.4				4.2																						4.2
37.5℃以上 38.5℃未満																															
38.5℃以上	1.4		1.4		1.4				4.2																						4.2
局所反応	1.4								1.4																						1.4
けいれん																															
37.5℃未満																															
37.5℃以上																															
蕁麻疹	1.4								1.4																						1.4
発疹																															
合計	4.2		1.4		1.4				6.9																						6.9

日本脳炎1期追加

阪大　　（対象者数　332　人）　（異常発生者数　39　人）

発現日	0日	1日	2日	3日	4日	5日	6日	7日	0～7日 小計	8日	9日	10日	11日	12日	13日	14日	15日	16日	17日	18日	19日	20日	21日	22日	23日	24日	25日	26日	27日	28日	合計
発熱	6	4	2	1	4			1	18										1						1	1		1		2	24
37.5℃以上 38.5℃未満																															
38.5℃以上	6	4	2	1	4			1	18										1						1	1		1		2	24
局所反応	6	6							12																						12
けいれん																															
37.5℃未満																															
37.5℃以上																															
蕁麻疹	1				1				2																				1		3
発疹	2	1					2		5	1																					6
合計	15	11	2	1	5		2	1	37	1									1						1	1		1	1	2	45

発生割合	0日	1日	2日	3日	4日	5日	6日	7日	0～7日 小計	8日	9日	10日	11日	12日	13日	14日	15日	16日	17日	18日	19日	20日	21日	22日	23日	24日	25日	26日	27日	28日	合計
発熱	1.8	1.2	0.6	0.3	1.2			0.3	5.4										0.3						0.3	0.3		0.3		0.6	7.2
37.5℃以上 38.5℃未満																															
38.5℃以上	1.8	1.2	0.6	0.3	1.2			0.3	5.4										0.3						0.3	0.3		0.3		0.6	7.2
局所反応	1.8	1.8							3.6																						3.6
けいれん																															
37.5℃未満																															
37.5℃以上																															
蕁麻疹	0.3				0.3				0.6																				0.3		0.9
発疹	0.6	0.3					0.6		1.5	0.3																					1.8
合計	4.5	3.3	0.6	0.3	1.5		0.6	0.3	11.1	0.3									0.3						0.3	0.3		0.3	0.3	0.6	13.6

日本脳炎1期追加

KMB　　（対象者数　89　人）　（異常発生者数　10　人）

発現日	0日	1日	2日	3日	4日	5日	6日	7日	0～7日 小計	8日	9日	10日	11日	12日	13日	14日	15日	16日	17日	18日	19日	20日	21日	22日	23日	24日	25日	26日	27日	28日	合計
発熱	1	1	1				1		4	2		1																			7
37.5℃以上 38.5℃未満																															
38.5℃以上	1	1	1				1		4	2		1																			7
局所反応	1	1				1			3																						3
けいれん																															
37.5℃未満																															
37.5℃以上																															
蕁麻疹																															
発疹											1																				1
合計	2	2	1			1	1		7	2	1	1																			11

発生割合	0日	1日	2日	3日	4日	5日	6日	7日	0～7日 小計	8日	9日	10日	11日	12日	13日	14日	15日	16日	17日	18日	19日	20日	21日	22日	23日	24日	25日	26日	27日	28日	合計
発熱	1.1	1.1	1.1				1.1		4.5	2.2		1.1																			7.9
37.5℃以上 38.5℃未満																															
38.5℃以上	1.1	1.1	1.1				1.1		4.5	2.2		1.1																			7.9
局所反応	1.1	1.1				1.1			3.4																						3.4
けいれん																															
37.5℃未満																															
37.5℃以上																															
蕁麻疹																															
発疹											1.1																				1.1
合計	2.2	2.2	1.1			1.1	1.1		7.9	2.2	1.1	1.1																			12.4

日本脳炎2期

阪大　　（対象者数　344　人）　（異常発生者数　46　人）

発現日	0日	1日	2日	3日	4日	5日	6日	7日	0～7日 小計	8日	9日	10日	11日	12日	13日	14日	15日	16日	17日	18日	19日	20日	21日	22日	23日	24日	25日	26日	27日	28日	合計
発熱	3	5	4	1	3				16										1		1				3						21
37.5℃以上 38.5℃未満																															
38.5℃以上	3	5	4	1	3				16										1		1				3						21
局所反応	8	17	2	1					28																						28
けいれん																															
37.5℃未満																															
37.5℃以上																															
蕁麻疹																															
発疹																															
合計	11	22	6	2	3				44										1		1				3						49

発生割合	0日	1日	2日	3日	4日	5日	6日	7日	0～7日 小計	8日	9日	10日	11日	12日	13日	14日	15日	16日	17日	18日	19日	20日	21日	22日	23日	24日	25日	26日	27日	28日	合計
発熱	0.9	1.5	1.2	0.3	0.9				4.7										0.3		0.3				0.9						6.1
37.5℃以上 38.5℃未満																															
38.5℃以上	0.9	1.5	1.2	0.3	0.9				4.7										0.3		0.3				0.9						6.1
局所反応	2.3	4.9	0.6	0.3					8.1																						8.1
けいれん																															
37.5℃未満																															
37.5℃以上																															
蕁麻疹																															
発疹																															
合計	3.2	6.4	1.7	0.6	0.9				12.8										0.3		0.3				0.9						14.2

日本脳炎2期

KMB　　（対象者数　80　人）　（異常発生者数　10　人）

発現日	0日	1日	2日	3日	4日	5日	6日	7日	0～7日 小計	8日	9日	10日	11日	12日	13日	14日	15日	16日	17日	18日	19日	20日	21日	22日	23日	24日	25日	26日	27日	28日	合計
発熱		2							2																						2
37.5℃以上 38.5℃未満																															
38.5℃以上		2							2																						2
局所反応	4	4	1						9																						9
けいれん																															
37.5℃未満																															
37.5℃以上																															
蕁麻疹																															
発疹																															
合計	4	6	1						11																						11

発生割合	0日	1日	2日	3日	4日	5日	6日	7日	0～7日 小計	8日	9日	10日	11日	12日	13日	14日	15日	16日	17日	18日	19日	20日	21日	22日	23日	24日	25日	26日	27日	28日	合計
発熱		2.5							2.5																						2.5
37.5℃以上 38.5℃未満																															
38.5℃以上		2.5							2.5																						2.5
局所反応	5.0	5.0	1.3						11.3																						11.3
けいれん																															
37.5℃未満																															
37.5℃以上																															
蕁麻疹																															
発疹																															
合計	5.0	7.5	1.3						13.8																						13.8

B型肝炎1回目

KMB　　（対象者数　251　人）　（異常発生者数　51　人）

発現日	0日	1日	2日	3日	4日	5日	6日	7日	0～7日小計	8日	9日	10日	11日	12日	13日	14日	15日	16日	17日	18日	19日	20日	21日	22日	23日	24日	25日	26日	27日	28日	合計
発熱	16	23							39																1						40
37.5℃以上38.5℃未満																															
38.5℃以上	16	23							39																1						40
局所反応	2	9							11																					1	12
けいれん																															
37.5℃未満																															
37.5℃以上																															
嘔吐	1	1			1				3																						3
下痢																															
せき鼻水									53																						53
合計	19	33			1				106																1					1	108

発生割合	0日	1日	2日	3日	4日	5日	6日	7日	0～7日小計	8日	9日	10日	11日	12日	13日	14日	15日	16日	17日	18日	19日	20日	21日	22日	23日	24日	25日	26日	27日	28日	合計
発熱	6.4	9.2							15.5																0.4						15.9
37.5℃以上38.5℃未満																															
38.5℃以上	6.4	9.2							15.5																0.4						15.9
局所反応	0.8	3.6							4.4																					0.4	4.8
けいれん																															
37.5℃未満																															
37.5℃以上																															
嘔吐	0.4	0.4			0.4				1.2																						1.2
下痢																															
せき鼻水									21.1																						21.1
合計	7.6	13.1			0.4				42.2																0.4					0.4	43.0

B型肝炎1回目

MSD　　（対象者数　177　人）　（異常発生者数　24　人）

発現日	0日	1日	2日	3日	4日	5日	6日	7日	0～7日 小計	8日	9日	10日	11日	12日	13日	14日	15日	16日	17日	18日	19日	20日	21日	22日	23日	24日	25日	26日	27日	28日	合計
発熱	5	11							16																						16
37.5℃以上 38.5℃未満																															
38.5℃以上	5	11							16																						16
局所反応	2	2		1					5																						5
けいれん																															
37.5℃未満																															
37.5℃以上																															
嘔吐	1				1				2																						2
下痢																															
せき鼻水									23																						23
合計	8	13		1	1				46																						46

発生割合	0日	1日	2日	3日	4日	5日	6日	7日	0～7日 小計	8日	9日	10日	11日	12日	13日	14日	15日	16日	17日	18日	19日	20日	21日	22日	23日	24日	25日	26日	27日	28日	合計
発熱	2.8	6.2							6.4																						9.0
37.5℃以上 38.5℃未満																															
38.5℃以上	2.8	6.2							6.4																						9.0
局所反応	1.1	1.1		0.6					2.0																						2.8
けいれん																															
37.5℃未満																															
37.5℃以上																															
嘔吐	0.6				0.6				0.8																						1.1
下痢																															
せき鼻水									9.2																						13.0
合計	4.5	7.3		0.6	0.6				18.3																						26.0

B型肝炎2回目

KMB　　（対象者数　173　人）　（異常発生者数　51　人）

発現日	0日	1日	2日	3日	4日	5日	6日	7日	0～7日小計	8日	9日	10日	11日	12日	13日	14日	15日	16日	17日	18日	19日	20日	21日	22日	23日	24日	25日	26日	27日	28日	合計
発熱	11	23			1				35						1	1															37
37.5℃以上38.5℃未満																															
38.5℃以上	11	23			1				35						1	1															37
局所反応	6	7							13																						13
けいれん																															
37.5℃未満																															
37.5℃以上																															
嘔吐	1	1							2																						2
下痢																															
せき鼻水									50																						50
合計	18	31			1				100						1	1															102

発生割合	0日	1日	2日	3日	4日	5日	6日	7日	0～7日小計	8日	9日	10日	11日	12日	13日	14日	15日	16日	17日	18日	19日	20日	21日	22日	23日	24日	25日	26日	27日	28日	合計
発熱	6.4	13.3			0.6				20.2						0.6	0.6															21.4
37.5℃以上38.5℃未満																															
38.5℃以上	6.4	13.3			0.6				20.2						0.6	0.6															21.4
局所反応	3.5	4.0							7.5																						7.5
けいれん																															
37.5℃未満																															
37.5℃以上																															
嘔吐	0.6	0.6							1.2																						1.2
下痢																															
せき鼻水									28.9																						28.9
合計	10.4	17.9			0.6				57.8						0.6	0.6															59.0

B型肝炎2回目

MSD　　（対象者数　174　人）　（異常発生者数　49　人）

発現日	0日	1日	2日	3日	4日	5日	6日	7日	0～7日 小計	8日	9日	10日	11日	12日	13日	14日	15日	16日	17日	18日	19日	20日	21日	22日	23日	24日	25日	26日	27日	28日	合計
発熱	5	19							24												1								1		26
37.5℃以上 38.5℃未満																															
38.5℃以上	5	19							24												1								1		26
局所反応	9	12	1	1					23				1																		24
けいれん																															
37.5℃未満																															
37.5℃以上																															
嘔吐	1								1																						1
下痢																															
せき鼻水									48																						48
合計	15	31	1	1					96				1								1								1		99

発生割合	0日	1日	2日	3日	4日	5日	6日	7日	0～7日 小計	8日	9日	10日	11日	12日	13日	14日	15日	16日	17日	18日	19日	20日	21日	22日	23日	24日	25日	26日	27日	28日	合計
発熱	2.9	10.9							13.9												0.6								0.6		14.9
37.5℃以上 38.5℃未満																															
38.5℃以上	2.9	10.9							13.9												0.6								0.6		14.9
局所反応	5.2	6.9	0.6	0.6					13.3				0.6																		13.8
けいれん																															
37.5℃未満																															
37.5℃以上																															
嘔吐	0.6								0.6																						0.6
下痢																															
せき鼻水									27.7																						27.6
合計	8.6	17.8	0.6	0.6					55.5				0.6								0.6								0.6		56.9

B型肝炎3回目

KMB　　（対象者数　183　人）　（異常発生者数　19　人）

発現日	0日	1日	2日	3日	4日	5日	6日	7日	0～7日 小計	8日	9日	10日	11日	12日	13日	14日	15日	16日	17日	18日	19日	20日	21日	22日	23日	24日	25日	26日	27日	28日	合計
発熱	2	3			1		1		7									1			1										9
37.5℃以上 38.5℃未満																															
38.5℃以上	2	3			1		1		7									1			1										9
局所反応	1	3	1	1					6																						6
けいれん																															
37.5℃未満																															
37.5℃以上																															
嘔吐		2			1				3											1											4
下痢																															
せき鼻水									16																						16
合計	3	8	1	1	2		1		32									1		1	1										35

発生割合	0日	1日	2日	3日	4日	5日	6日	7日	0～7日 小計	8日	9日	10日	11日	12日	13日	14日	15日	16日	17日	18日	19日	20日	21日	22日	23日	24日	25日	26日	27日	28日	合計
発熱	1.1	1.6			0.5		0.5		3.8									0.5			0.5										4.9
37.5℃以上 38.5℃未満																															
38.5℃以上	1.1	1.6			0.5		0.5		3.8									0.5			0.5										4.9
局所反応	0.5	1.6	0.5	0.5					3.3																						3.3
けいれん																															
37.5℃未満																															
37.5℃以上																															
嘔吐		1.1			0.5				1.6											0.5											2.2
下痢																															
せき鼻水									8.7																						8.7
合計	1.6	4.4	0.5	0.5	1.1		0.5		17.5									0.5		0.5	0.5										19.1

B型肝炎3回目

MSD　　（対象者数　207　人）　（異常発生者数　35　人）

発現日	0日	1日	2日	3日	4日	5日	6日	7日	0～7日 小計	8日	9日	10日	11日	12日	13日	14日	15日	16日	17日	18日	19日	20日	21日	22日	23日	24日	25日	26日	27日	28日	合計
発熱	4	3	1						8																			1			9
37.5℃以上 38.5℃未満																															
38.5℃以上	4	3	1						8																			1			9
局所反応	1	13	6						20																						20
けいれん																															
37.5℃未満																															
37.5℃以上																															
嘔吐	1	1							2							1									1				1		5
下痢																															
せき鼻水									30																						30
合計	6	17	7						60							1									1			1	1		64

発生割合	0日	1日	2日	3日	4日	5日	6日	7日	0～7日 小計	8日	9日	10日	11日	12日	13日	14日	15日	16日	17日	18日	19日	20日	21日	22日	23日	24日	25日	26日	27日	28日	合計
発熱	1.9	1.4	0.5						3.9																			0.5			4.3
37.5℃以上 38.5℃未満																															
38.5℃以上	1.9	1.4	0.5																									0.5			4.3
局所反応	0.5	6.3	2.9																												9.7
けいれん																															
37.5℃未満																															
37.5℃以上																															
嘔吐	0.5	0.5														0.5									0.5				0.5		2.4
下痢																															
せき鼻水																															14.5
合計	2.9	8.2	3.4						29.0							0.5									0.5			0.5	0.5		30.9

ロタ1回目

GSK　　（対象者数　436　人）　（異常発生者数　88　人）

発現日	0日	1日	2日	3日	4日	5日	6日	7日	0～7日 小計	8日	9日	10日	11日	12日	13日	14日	15日	16日	17日	18日	19日	20日	21日	22日	23日	24日	25日	26日	27日	28日	合計
発熱	19	27					1		47																					1	48
37.5℃以上 38.5℃未満																															
38.5℃以上	19	27					1		47																					1	48
けいれん																															
37.5℃未満																															
37.5℃以上																															
嘔吐	5	3		1			1		10																						10
下痢	4	7	4	2	1	2			20										2												22
血便		2		2			1		5																						5
合計	28	39	4	5	1	2	3		82										2											1	85

発生割合	0日	1日	2日	3日	4日	5日	6日	7日	0～7日 小計	8日	9日	10日	11日	12日	13日	14日	15日	16日	17日	18日	19日	20日	21日	22日	23日	24日	25日	26日	27日	28日	合計
発熱	4.4	6.2					0.2		10.8																					0.2	11.0
37.5℃以上 38.5℃未満																															
38.5℃以上	4.4	6.2					0.2		10.8																					0.2	11.0
けいれん																															
37.5℃未満																															
37.5℃以上																															
嘔吐	1.1	0.7		0.2			0.2		2.3																						2.3
下痢	0.9	1.6	0.9	0.5	0.2	0.5			4.6										0.5												5.0
血便		0.5		0.5			0.2		1.1																						1.1
合計	6.4	8.9	0.9	1.1	0.2	0.5	0.7		18.8										0.5											0.2	19.5

ロタ1回目

MSD　　（対象者数　214　人）　（異常発生者数　46　人）

発現日	0日	1日	2日	3日	4日	5日	6日	7日	0～7日 小計	8日	9日	10日	11日	12日	13日	14日	15日	16日	17日	18日	19日	20日	21日	22日	23日	24日	25日	26日	27日	28日	合計
発熱	11	16							27																				1		28
37.5℃以上 38.5℃未満																															
38.5℃以上	11	16							27																				1		28
けいれん																															
37.5℃未満																															
37.5℃以上																															
嘔吐	2	2			1				5																						5
下痢	3	3	1	1					8																						8
血便																									1						1
合計	16	21	1	1	1				40																1				1		42

発生割合	0日	1日	2日	3日	4日	5日	6日	7日	0～7日 小計	8日	9日	10日	11日	12日	13日	14日	15日	16日	17日	18日	19日	20日	21日	22日	23日	24日	25日	26日	27日	28日	合計
発熱	5.1	7.5							12.6																				0.5		13.1
37.5℃以上 38.5℃未満																															
38.5℃以上	5.1	7.5							12.6																				0.5		13.1
けいれん																															
37.5℃未満																															
37.5℃以上																															
嘔吐	0.9	0.9			0.5				2.3																						2.3
下痢	1.4	1.4	0.5	0.5					3.7																						3.7
血便																									0.5						0.5
合計	7.5	9.8	0.5	0.5	0.5				18.7																0.5				0.5		19.6

ロタ2回目

GSK　　（対象者数　325　人）　（異常発生者数　76　人）

発現日	0日	1日	2日	3日	4日	5日	6日	7日	0～7日 小計	8日	9日	10日	11日	12日	13日	14日	15日	16日	17日	18日	19日	20日	21日	22日	23日	24日	25日	26日	27日	28日	合計
発熱	19	38					1		58		1																				59
37.5℃以上 38.5℃未満																															
38.5℃以上	19	38					1		58		1																				59
けいれん																															
37.5℃未満																															
37.5℃以上																															
嘔吐					2		1		3																						3
下痢		7		1		1		1	10								1														11
血便	2								2																						2
合計	21	45		1	2	1	2	1	73		1						1														148

発生割合	0日	1日	2日	3日	4日	5日	6日	7日	0～7日 小計	8日	9日	10日	11日	12日	13日	14日	15日	16日	17日	18日	19日	20日	21日	22日	23日	24日	25日	26日	27日	28日	合計
発熱	5.8	11.7					0.3		17.8		0.3																				18.2
37.5℃以上 38.5℃未満																															
38.5℃以上	5.8	11.7					0.3				0.3																				18.2
けいれん																															
37.5℃未満																															
37.5℃以上																															
嘔吐					0.6		0.3																								0.9
下痢		2.2		0.3		0.3		0.3									0.3														3.4
血便	0.6																														0.6
合計	6.5	13.8		0.3	0.6	0.3	0.6	0.3	22.5		0.3						0.3														45.5

ロタ2回目

MSD　　（対象者数　170　人）　（異常発生者数　43　人）

発現日	0日	1日	2日	3日	4日	5日	6日	7日	0～7日 小計	8日	9日	10日	11日	12日	13日	14日	15日	16日	17日	18日	19日	20日	21日	22日	23日	24日	25日	26日	27日	28日	合計
発熱	3	23				1			27																						27
37.5℃以上 38.5℃未満																															
38.5℃以上	3	23				1			27																						27
けいれん																															
37.5℃未満																															
37.5℃以上																															
嘔吐		4			1				5																						5
下痢	2	4	2						8																						8
血便																															
合計	5	31	2		1	1			40																						80

発生割合	0日	1日	2日	3日	4日	5日	6日	7日	0～7日 小計	8日	9日	10日	11日	12日	13日	14日	15日	16日	17日	18日	19日	20日	21日	22日	23日	24日	25日	26日	27日	28日	合計
発熱	1.8	13.5				0.6			15.9																						15.9
37.5℃以上 38.5℃未満																															
38.5℃以上	1.8	13.5				0.6																									15.9
けいれん																															
37.5℃未満																															
37.5℃以上																															
嘔吐		2.4			0.6																										2.9
下痢	1.2	2.4	1.2																												4.7
血便																															
合計	2.9	18.2	1.2		0.6	0.6			23.5																						47.1

ロタ3回目

GSK　　（対象者数　4　人）　（異常発生者数　1　人）

発現日	0日	1日	2日	3日	4日	5日	6日	7日	0～7日 小計	8日	9日	10日	11日	12日	13日	14日	15日	16日	17日	18日	19日	20日	21日	22日	23日	24日	25日	26日	27日	28日	合計
発熱		1							1																						1
37.5℃以上 38.5℃未満																															
38.5℃以上		1							1																						1
けいれん																															
37.5℃未満																															
37.5℃以上																															
嘔吐																															
下痢																															
血便																															
合計		1							1																						2

発生割合	0日	1日	2日	3日	4日	5日	6日	7日	0～7日 小計	8日	9日	10日	11日	12日	13日	14日	15日	16日	17日	18日	19日	20日	21日	22日	23日	24日	25日	26日	27日	28日	合計
発熱		25.0							25.0																						25.0
37.5℃以上 38.5℃未満																															
38.5℃以上		25.0																													25.0
けいれん																															
37.5℃未満																															
37.5℃以上																															
嘔吐																															
下痢																															
血便																															
合計		25.0							25.0																						50.0

ロタ3回目

MSD　　（対象者数　112　人）　（異常発生者数　18　人）

発現日	0日	1日	2日	3日	4日	5日	6日	7日	0～7日 小計	8日	9日	10日	11日	12日	13日	14日	15日	16日	17日	18日	19日	20日	21日	22日	23日	24日	25日	26日	27日	28日	合計
発熱	3	8							11																						11
37.5℃以上 38.5℃未満																															
38.5℃以上	3	8							11																						11
けいれん																															
37.5℃未満																															
37.5℃以上																															
嘔吐																															
下痢		2	1						3															1					1		5
血便																															
合計	3	10	1						14															1					1		30

発生割合	0日	1日	2日	3日	4日	5日	6日	7日	0～7日 小計	8日	9日	10日	11日	12日	13日	14日	15日	16日	17日	18日	19日	20日	21日	22日	23日	24日	25日	26日	27日	28日	合計
発熱	2.7	7.1							9.8																						9.8
37.5℃以上 38.5℃未満																															
38.5℃以上	2.7	7.1																													9.8
けいれん																															
37.5℃未満																															
37.5℃以上																															
嘔吐																															
下痢		1.8	0.9																					0.9					0.9		4.5
血便																															
合計	2.7	8.9	0.9						12.5															0.9					0.9		26.8

HPV1回目

GSK　　（対象者数　2　人）　（異常発生者数　0　人）

発現日									0～7日																							合計
	0日	1日	2日	3日	4日	5日	6日	7日	小計	8日	9日	10日	11日	12日	13日	14日	15日	16日	17日	18日	19日	20日	21日	22日	23日	24日	25日	26日	27日	28日		
発熱																																
37.5℃以上 38.5℃未満																																
38.5℃以上																																
局所反応																																
全身倦怠感																																
蕁麻疹																																
頭痛																																
嘔吐																																
合計																																

発生割合									0～7日																							合計
	0日	1日	2日	3日	4日	5日	6日	7日	小計	8日	9日	10日	11日	12日	13日	14日	15日	16日	17日	18日	19日	20日	21日	22日	23日	24日	25日	26日	27日	28日		
発熱																																
37.5℃以上 38.5℃未満																																
38.5℃以上																																
局所反応																																
全身倦怠感																																
蕁麻疹																																
頭痛																																
嘔吐																																
合計																																

HPV1回目

MSD　　（対象者数　318　人）　（異常発生者数　59　人）

発現日	0日	1日	2日	3日	4日	5日	6日	7日	0～7日小計	8日	9日	10日	11日	12日	13日	14日	15日	16日	17日	18日	19日	20日	21日	22日	23日	24日	25日	26日	27日	28日	合計
発熱	4					1			5																1						6
37.5℃以上38.5℃未満																															
38.5℃以上	4					1			5																1						6
局所反応	22	10		1		1			34														1						1	1	37
全身倦怠感	14	6	1						21																1					1	23
蕁麻疹	1								1																						1
頭痛	13	4	3	1	2				23																1						24
嘔吐		1		1					2																						2
合計	54	21	4	3	2	2			86														1		3				1	2	93

発生割合	0日	1日	2日	3日	4日	5日	6日	7日	0～7日小計	8日	9日	10日	11日	12日	13日	14日	15日	16日	17日	18日	19日	20日	21日	22日	23日	24日	25日	26日	27日	28日	合計
発熱	1.3					0.3			1.6																0.3						1.9
37.5℃以上38.5℃未満																															
38.5℃以上	1.3					0.3			1.6																0.3						1.9
局所反応	6.9	3.1		0.3		0.3			10.7														0.3						0.3	0.3	11.6
全身倦怠感	4.4	1.9	0.3						6.6																0.3					0.3	7.2
蕁麻疹	0.3								0.3																						0.3
頭痛	4.1	1.3	0.9	0.3	0.6				7.2																0.3						7.5
嘔吐		0.3		0.3					0.6																						0.6
合計	17.0	6.6	1.3	0.9	0.6	0.6			27.0														0.3		0.9				0.3	0.6	29.2

HPV2回目

GSK　　（対象者数　6　人）　（異常発生者数　2　人）

発現日	0日	1日	2日	3日	4日	5日	6日	7日	0～7日 小計	8日	9日	10日	11日	12日	13日	14日	15日	16日	17日	18日	19日	20日	21日	22日	23日	24日	25日	26日	27日	28日	合計
発熱																															
37.5℃以上 38.5℃未満																															
38.5℃以上																															
局所反応		1							1																						1
全身倦怠感																															
蕁麻疹																															
頭痛		1							1																						1
嘔吐																															
合計		2							2																						2

発生割合	0日	1日	2日	3日	4日	5日	6日	7日	0～7日 小計	8日	9日	10日	11日	12日	13日	14日	15日	16日	17日	18日	19日	20日	21日	22日	23日	24日	25日	26日	27日	28日	合計
発熱																															
37.5℃以上 38.5℃未満																															
38.5℃以上																															
局所反応		16.7							16.7																						16.7
全身倦怠感																															
蕁麻疹																															
頭痛		16.7							16.7																						16.7
嘔吐																															
合計		33.3							33.3																						33.3

HPV2回目

MSD　　（対象者数　364　人）　（異常発生者数　57　人）

発現日	0日	1日	2日	3日	4日	5日	6日	7日	0～7日 小計	8日	9日	10日	11日	12日	13日	14日	15日	16日	17日	18日	19日	20日	21日	22日	23日	24日	25日	26日	27日	28日	合計
発熱	1	4							5															1							6
37.5℃以上 38.5℃未満																															
38.5℃以上	1	4							5															1							6
局所反応	25	15	3					1	44								1								1						46
全身倦怠感	6	7					1		14																						14
蕁麻疹	1								1																						1
頭痛	3	2	1	1					7								1														8
嘔吐																															
合計	36	28	4	1			1	1	71								2							1	1						75

発生割合	0日	1日	2日	3日	4日	5日	6日	7日	0～7日 小計	8日	9日	10日	11日	12日	13日	14日	15日	16日	17日	18日	19日	20日	21日	22日	23日	24日	25日	26日	27日	28日	合計
発熱	0.3	1.1							1.4															0.3							1.6
37.5℃以上 38.5℃未満																															
38.5℃以上	0.3	1.1							1.4															0.3							1.6
局所反応	6.9	4.1	0.8					0.3	12.1								0.3								0.3						12.6
全身倦怠感	1.6	1.9					0.3		3.8																						3.8
蕁麻疹	0.3								0.3																						0.3
頭痛	0.8	0.5	0.3	0.3					1.9								0.3														2.2
嘔吐																															
合計	9.9	7.7	1.1	0.3			0.3	0.3	19.5								0.5							0.3	0.3						20.6

HPV3回目

GSK　　（対象者数　7　人）　（異常発生者数　1　人）

発現日	0日	1日	2日	3日	4日	5日	6日	7日	0～7日 小計	8日	9日	10日	11日	12日	13日	14日	15日	16日	17日	18日	19日	20日	21日	22日	23日	24日	25日	26日	27日	28日	合計
発熱		1							1																						1
37.5℃以上 38.5℃未満																															
38.5℃以上		1							1																						1
局所反応	1								1																						1
全身倦怠感		1							1																						1
蕁麻疹																															
頭痛		1							1																						1
嘔吐																															
合計	1	3							4																						4

発生割合	0日	1日	2日	3日	4日	5日	6日	7日	0～7日 小計	8日	9日	10日	11日	12日	13日	14日	15日	16日	17日	18日	19日	20日	21日	22日	23日	24日	25日	26日	27日	28日	合計
発熱		14.3							14.3																						14.3
37.5℃以上 38.5℃未満																															
38.5℃以上		14.3							14.3																						14.3
局所反応	14.3								14.3																						14.3
全身倦怠感		14.3							14.3																						14.3
蕁麻疹																															
頭痛		14.3							14.3																						14.3
嘔吐																															
合計	14.3	42.9							57.1																						57.1

HPV3回目

MSD　　（対象者数　212　人）　（異常発生者数　30　人）

発現日	0日	1日	2日	3日	4日	5日	6日	7日	0～7日 小計	8日	9日	10日	11日	12日	13日	14日	15日	16日	17日	18日	19日	20日	21日	22日	23日	24日	25日	26日	27日	28日	合計
発熱	1	2	1			1			5																						5
37.5℃以上 38.5℃未満																															
38.5℃以上	1	2	1			1			5																						5
局所反応	4	12	2						18	1																					19
全身倦怠感	2	4	1						7																						7
蕁麻疹					1				1																						1
頭痛	4	8		1	1				14																	1					15
嘔吐																															
合計	11	26	4	1	2	1			45	1																1					47

発生割合	0日	1日	2日	3日	4日	5日	6日	7日	0～7日 小計	8日	9日	10日	11日	12日	13日	14日	15日	16日	17日	18日	19日	20日	21日	22日	23日	24日	25日	26日	27日	28日	合計
発熱	0.5	0.9	0.5			0.5			2.4																						2.4
37.5℃以上 38.5℃未満																															
38.5℃以上	0.5	0.9	0.5			0.5			2.4																						2.4
局所反応	1.9	5.7	0.9						8.5	0.5																					9.0
全身倦怠感	0.9	1.9	0.5						3.3																						3.3
蕁麻疹					0.5				0.5																						0.5
頭痛	1.9	3.8		0.5	0.5				6.6																	0.5					7.1
嘔吐																															
合計	5.2	12.3	1.9	0.5	0.9	0.5			21.2	0.5																0.5					22.2

インフルエンザ

デンカ　　（対象者数　53　人）　（異常発生者数　10　人）

発現日	0日	1日	2日	3日	4日	5日	6日	7日	0～7日 小計	8日	9日	10日	11日	12日	13日	14日	15日	16日	17日	18日	19日	20日	21日	22日	23日	24日	25日	26日	27日	28日	合計
発熱																															
37.5℃以上 38.5℃未満																															
38.5℃以上																															
局所反応	3	6							9																						9
全身倦怠感																															
蕁麻疹																															
頭痛	1								1																						1
嘔吐																															
合計	4	6							10																						10

発生割合	0日	1日	2日	3日	4日	5日	6日	7日	0～7日 小計	8日	9日	10日	11日	12日	13日	14日	15日	16日	17日	18日	19日	20日	21日	22日	23日	24日	25日	26日	27日	28日	合計
発熱																															
37.5℃以上 38.5℃未満																															
38.5℃以上																															
局所反応	5.7	11.3							17.0																						17.0
全身倦怠感																															
蕁麻疹																															
頭痛	1.9								1.9																						1.9
嘔吐																															
合計	7.5	11.3							18.9																						18.9

インフルエンザ

KMB　　（対象者数　42　人）　（異常発生者数　3　人）

発現日	0日	1日	2日	3日	4日	5日	6日	7日	0～7日 小計	8日	9日	10日	11日	12日	13日	14日	15日	16日	17日	18日	19日	20日	21日	22日	23日	24日	25日	26日	27日	28日	合計
発熱		1							1																						1
37.5℃以上 38.5℃未満																															
38.5℃以上		1							1																						1
局所反応		1				1			2																						2
全身倦怠感																															
蕁麻疹																															
頭痛		2							2																						2
嘔吐		1							1																						1
合計		5				1			6																						6

発生割合	0日	1日	2日	3日	4日	5日	6日	7日	0～7日 小計	8日	9日	10日	11日	12日	13日	14日	15日	16日	17日	18日	19日	20日	21日	22日	23日	24日	25日	26日	27日	28日	合計
発熱		2.4							1.9																						2.4
37.5℃以上 38.5℃未満																															
38.5℃以上		2.4							1.9																						2.4
局所反応		2.4				2.4			3.8																						4.8
全身倦怠感																															
蕁麻疹																															
頭痛		4.8							3.8																						4.8
嘔吐		2.4							1.9																						2.4
合計		11.9				2.4			11.3																						14.3

インフルエンザ

阪大　　（対象者数　56　人）　（異常発生者数　10　人）

発現日	0日	1日	2日	3日	4日	5日	6日	7日	0～7日小計	8日	9日	10日	11日	12日	13日	14日	15日	16日	17日	18日	19日	20日	21日	22日	23日	24日	25日	26日	27日	28日	合計
発熱	1								1																						1
37.5℃以上38.5℃未満																															
38.5℃以上	1								1																						1
局所反応	3	6							9																						9
全身倦怠感																															
蕁麻疹																															
頭痛	1								1																						1
嘔吐			1						1																						1
合計	5	6	1						12																						12

発生割合	0日	1日	2日	3日	4日	5日	6日	7日	0～7日小計	8日	9日	10日	11日	12日	13日	14日	15日	16日	17日	18日	19日	20日	21日	22日	23日	24日	25日	26日	27日	28日	合計
発熱	1.8								1.9																						1.8
37.5℃以上38.5℃未満																															
38.5℃以上	1.8								1.9																						1.8
局所反応	5.4	10.7							17.0																						16.1
全身倦怠感																															
蕁麻疹																															
頭痛	1.8								1.9																						1.8
嘔吐			1.8						1.9																						1.8
合計	8.9	10.7	1.8						22.6																						21.4

インフルエンザ

第一三共　　（対象者数　69　人）　（異常発生者数　13　人）

発現日	0日	1日	2日	3日	4日	5日	6日	7日	0～7日 小計	8日	9日	10日	11日	12日	13日	14日	15日	16日	17日	18日	19日	20日	21日	22日	23日	24日	25日	26日	27日	28日	合計
発熱																															
37.5℃以上 38.5℃未満																															
38.5℃以上																															
局所反応	2	9	1						12																						12
全身倦怠感																															
蕁麻疹																															
頭痛		4							4																						4
嘔吐																															
合計	2	13	1						16																						16

発生割合	0日	1日	2日	3日	4日	5日	6日	7日	0～7日 小計	8日	9日	10日	11日	12日	13日	14日	15日	16日	17日	18日	19日	20日	21日	22日	23日	24日	25日	26日	27日	28日	合計
発熱																															
37.5℃以上 38.5℃未満																															
38.5℃以上																															
局所反応	2.9	13.0	1.4						22.6																						17.4
全身倦怠感																															
蕁麻疹																															
頭痛		5.8							7.5																						5.8
嘔吐																															
合計	2.9	18.8	1.4						30.2																						23.2

平成８年度～令和５年度

第１４～１９群
累計報告

平成８年度～令和５年度

累　計　表

第１４群

期別・年齢別・性別

DPT－IPV1期初回1回目

		2～11ヶ月	1歳	2歳	3歳	4歳	5歳	6歳	7歳	合計
男	健康異常発生件数	2,619 件	8 件	4 件	0 件	0 件	0 件	1 件	0 件	2,632 件
	健康異常発生者数	1,950 人	7 人	3 人	0 人	0 人	0 人	1 人	0 人	1,961 人
	対象者数	7,395 人	38 人	9 人	9 人	2 人	1 人	4 人	1 人	7,459 人
女	健康異常発生件数	2,535 件	14 件	0 件	6 件	0 件	1 件	0 件	0 件	2,556 件
	健康異常発生者数	1,891 人	11 人	0 人	5 人	0 人	1 人	0 人	0 人	1,908 人
	対象者数	7,089 人	41 人	4 人	5 人	1 人	2 人	1 人	0 人	7,143 人
不明	健康異常発生件数	17 件	0 件	0 件	0 件	0 件	0 件	0 件	0 件	17 件
	健康異常発生者数	11 人	0 人	0 人	0 人	0 人	0 人	0 人	0 人	11 人
	対象者数	52 人	0 人	0 人	0 人	0 人	0 人	0 人	0 人	52 人
合計	健康異常発生件数	5,171 件	22 件	4 件	6 件	0 件	1 件	1 件	0 件	5,205 件
	健康異常発生者数	3,852 人	18 人	3 人	5 人	0 人	1 人	1 人	0 人	3,880 人
	対象者数	14,536 人	79 人	13 人	14 人	3 人	3 人	5 人	1 人	14,654 人

	健康異常発生者割合								
	2～11ヶ月	1歳	2歳	3歳	4歳	5歳	6歳	7歳	合計
男	26.4 %	18.4 %	33.3 %	0.0 %	0.0 %	0.0 %	25.0 %	0.0 %	26.3 %
女	26.7 %	26.8 %	0.0 %	100.0 %	0.0 %	50.0 %	0.0 %	%	26.7 %
不明	21.2 %	%	%	%	%	%	%	%	21.2 %
合計	26.5 %	22.8 %	23.1 %	35.7 %	%	33.3 %	20.0 %	%	26.5 %

DPT－IPV1期初回2回目

		2～11ヶ月	1歳	2歳	3歳	4歳	5歳	6歳	7歳	合計
男	健康異常発生件数	2,477 件	7 件	2 件	1 件	2 件	0 件	1 件	0 件	2,490 件
	健康異常発生者数	1,721 人	4 人	2 人	1 人	1 人	0 人	1 人	0 人	1,730 人
	対象者数	5,958 人	27 人	9 人	4 人	2 人	1 人	1 人	0 人	6,002 人
女	健康異常発生件数	2,344 件	7 件	1 件	3 件	0 件	0 件	0 件	0 件	2,355 件
	健康異常発生者数	1,615 人	5 人	1 人	2 人	0 人	0 人	0 人	0 人	1,623 人
	対象者数	5,692 人	22 人	4 人	7 人	3 人	1 人	3 人	0 人	5,732 人
不明	健康異常発生件数	15 件	0 件	0 件	0 件	0 件	0 件	0 件	0 件	15 件
	健康異常発生者数	10 人	0 人	0 人	0 人	0 人	0 人	0 人	0 人	10 人
	対象者数	39 人	0 人	0 人	0 人	0 人	0 人	0 人	0 人	39 人
合計	健康異常発生件数	4,836 件	14 件	3 件	4 件	2 件	0 件	1 件	0 件	4,860 件
	健康異常発生者数	3,346 人	9 人	3 人	3 人	1 人	0 人	1 人	0 人	3,363 人
	対象者数	11,689 人	49 人	13 人	11 人	5 人	2 人	4 人	0 人	11,773 人

	健康異常発生者割合								
	2～11ヶ月	1歳	2歳	3歳	4歳	5歳	6歳	7歳	合計
男	28.9 %	14.8 %	22.2 %	25.0 %	50.0 %	0.0 %	100.0 %	%	28.8 %
女	28.4 %	22.7 %	25.0 %	28.6 %	0.0 %	0.0 %	0.0 %	%	28.3 %
不明	25.6 %	%	%	%	%	%	%	%	25.6 %
合計	28.6 %	18.4 %	23.1 %	27.3 %	20.0 %	0.0 %	25.0 %	%	28.6 %

DPT－IPV1期初回3回目

		2～11ヶ月	1歳	2歳	3歳	4歳	5歳	6歳	7歳	合計
男	健康異常発生件数	1,541 件	34 件	7 件	3 件	0 件	1 件	0 件	0 件	1,586 件
	健康異常発生者数	1,142 人	24 人	6 人	3 人	0 人	1 人	0 人	0 人	1,176 人
	対象者数	5,708 人	73 人	17 人	9 人	0 人	4 人	1 人	1 人	5,813 人
女	健康異常発生件数	1,368 件	19 件	2 件	0 件	0 件	0 件	2 件	0 件	1,391 件
	健康異常発生者数	1,045 人	13 人	2 人	0 人	0 人	0 人	1 人	0 人	1,061 人
	対象者数	5,603 人	74 人	11 人	5 人	4 人	6 人	4 人	2 人	5,709 人
不明	健康異常発生件数	7 件	1 件	0 件	0 件	0 件	0 件	0 件	0 件	8 件
	健康異常発生者数	6 人	1 人	0 人	0 人	0 人	0 人	0 人	0 人	7 人
	対象者数	36 人	1 人	0 人	0 人	0 人	0 人	0 人	0 人	37 人
合計	健康異常発生件数	2,916 件	54 件	9 件	3 件	件	1 件	2 件	件	2,985 件
	健康異常発生者数	2,193 人	38 人	8 人	3 人	人	1 人	1 人	人	2,244 人
	対象者数	11,347 人	148 人	28 人	14 人	4 人	10 人	5 人	3 人	11,559 人

	健康異常発生者割合								
	2～11ヶ月	1歳	2歳	3歳	4歳	5歳	6歳	7歳	合計
男	20.0 %	32.9 %	35.3 %	33.3 %	%	25.0 %	0.0 %	0.0 %	20.2 %
女	18.7 %	17.6 %	18.2 %	0.0 %	0.0 %	0.0 %	25.0 %	0.0 %	18.6 %
不明	16.7 %	100.0 %	%	%	%	%	%	%	18.9 %
合計	19.3 %	25.7 %	28.6 %	21.4 %	%	10.0 %	20.0 %	%	19.4 %

DPT－IPV1期追加

		2～11ヶ月	1歳	2歳	3歳	4歳	5歳	6歳	7歳	合計
男	健康異常発生件数	26 件	1,832 件	164 件	18 件	6 件	6 件	7 件	0 件	2,059 件
	健康異常発生者数	17 人	1,209 人	110 人	11 人	6 人	3 人	5 人	0 人	1,361 人
	対象者数	67 人	4,142 人	423 人	77 人	24 人	20 人	20 人	3 人	4,776 人
女	健康異常発生件数	23 件	1,658 件	149 件	34 件	6 件	11 件	3 件	2 件	1,886 件
	健康異常発生者数	14 人	1,125 人	100 人	25 人	5 人	8 人	2 人	2 人	1,281 人
	対象者数	66 人	3,988 人	371 人	73 人	30 人	22 人	17 人	8 人	4,575 人
不明	健康異常発生件数	0 件	6 件	0 件	0 件	0 件	0 件	0 件	0 件	6 件
	健康異常発生者数	0 人	4 人	0 人	0 人	0 人	0 人	0 人	0 人	4 人
	対象者数	0 人	27 人	3 人	0 人	1 人	0 人	0 人	0 人	31 人
合計	健康異常発生件数	49 件	3,496 件	313 件	52 件	12 件	17 件	10 件	2 件	3,951 件
	健康異常発生者数	31 人	2,338 人	210 人	36 人	11 人	11 人	7 人	2 人	2,646 人
	対象者数	133 人	8,157 人	797 人	150 人	55 人	42 人	37 人	11 人	9,382 人

	健康異常発生者割合								
	2～11ヶ月	1歳	2歳	3歳	4歳	5歳	6歳	7歳	合計
男	25.4 %	29.2 %	26.0 %	14.3 %	25.0 %	15.0 %	25.0 %	0.0 %	28.5 %
女	21.2 %	28.2 %	27.0 %	34.2 %	16.7 %	36.4 %	11.8 %	25.0 %	28.0 %
不明	%	14.8 %	0.0 %	%	0.0 %	%	%	%	12.9 %
合計	23.3 %	28.7 %	26.3 %	24.0 %	20.0 %	26.2 %	18.9 %	18.2 %	28.2 %

DT2期

		11歳	12歳	合計
男	健康異常発生件数	5,866 件	5,510 件	11,376 件
	健康異常発生者数	5,106 人	4,819 人	9,925 人
	対象者数	15,250 人	15,172 人	30,422 人
女	健康異常発生件数	6,137 件	5,631 件	11,768 件
	健康異常発生者数	5,399 人	4,980 人	10,379 人
	対象者数	15,081 人	14,633 人	29,714 人
不明	健康異常発生件数	76 件	49 件	125 件
	健康異常発生者数	61 人	43 人	104 人
	対象者数	241 人	206 人	447 人
合計	健康異常発生件数	12,079 件	11,190 件	23,269 件
	健康異常発生者数	10,566 人	9,842 人	20,408 人
	対象者数	30,572 人	30,011 人	60,583 人

	健康異常発生者割合		
	11歳	12歳	合計
男	33.5 %	31.8 %	32.6 %
女	35.8 %	34.0 %	34.9 %
不明	25.3 %	20.9 %	23.3 %
合計	34.6 %	32.8 %	33.7 %

MR1期

		12～23ヶ月
男	健康異常発生件数	7,710 件
	健康異常発生者数	6,269 人
	対象者数	27,784 人
女	健康異常発生件数	7,207 件
	健康異常発生者数	5,810 人
	対象者数	26,117 人
不明	健康異常発生件数	81 件
	健康異常発生者数	67 人
	対象者数	301 人
合計	健康異常発生件数	14,998 件
	健康異常発生者数	12,146 人
	対象者数	54,202 人

	健康異常発生者割合
	12～24ヶ月
男	22.6 %
女	22.2 %
不明	22.3 %
合計	22.4 %

MR2期

		5～7歳
男	健康異常発生件数	2,425 件
	健康異常発生者数	2,084 人
	対象者数	21,004 人
女	健康異常発生件数	2,229 件
	健康異常発生者数	1,960 人
	対象者数	19,824 人
不明	健康異常発生件数	31 件
	健康異常発生者数	27 人
	対象者数	242 人
合計	健康異常発生件数	4,685 件
	健康異常発生者数	4,071 人
	対象者数	41,070 人

	健康異常発生者割合
	5～7歳
男	9.9 %
女	9.9 %
不明	11.2 %
合計	9.9 %

日本脳炎1期初回1回目

		6～11ヶ月	1歳	2歳	3歳	4歳	5歳	6歳	7歳	合計
男	健康異常発生件数	132 件	75 件	82 件	2,350 件	414 件	224 件	135 件	29 件	3,441 件
	健康異常発生者数	120 人	66 人	76 人	2,076 人	370 人	211 人	124 人	25 人	3,068 人
	対象者数	575 人	355 人	402 人	12,801 人	2,487 人	1,552 人	1,160 人	322 人	19,654 人
女	健康異常発生件数	112 件	95 件	68 件	2,435 件	347 件	222 件	125 件	37 件	3,441 件
	健康異常発生者数	99 人	86 人	66 人	2,157 人	313 人	204 人	117 人	33 人	3,075 人
	対象者数	542 人	410 人	405 人	12,346 人	2,301 人	1,546 人	1,103 人	320 人	18,973 人
不明	健康異常発生件数	0 件	1 件	1 件	17 件	1 件	3 件	0 件	1 件	24 件
	健康異常発生者数	0 人	1 人	1 人	17 人	1 人	2 人	0 人	1 人	23 人
	対象者数	4 人	7 人	6 人	70 人	15 人	15 人	9 人	6 人	132 人
合計	健康異常発生件数	244 件	171 件	151 件	4,802 件	762 件	449 件	260 件	67 件	6,906 件
	健康異常発生者数	219 人	153 人	143 人	4,250 人	684 人	417 人	241 人	59 人	6,166 人
	対象者数	1,121 人	772 人	813 人	25,217 人	4,803 人	3,113 人	2,272 人	648 人	38,759 人

	健康異常発生者割合								
	6～11ヶ月	1歳	2歳	3歳	4歳	5歳	6歳	7歳	合計
男	20.9 %	18.6 %	18.9 %	16.2 %	14.9 %	13.6 %	10.7 %	7.8 %	15.6 %
女	18.3 %	21.0 %	16.3 %	17.5 %	13.6 %	13.2 %	10.6 %	10.3 %	16.2 %
不明	0.0 %	14.3 %	16.7 %	24.3 %	6.7 %	13.3 %	0.0 %	16.7 %	17.4 %
合計	19.5 %	19.8 %	17.6 %	16.9 %	14.2 %	13.4 %	10.6 %	9.1 %	15.9 %

日本脳炎1期初回2回目

		6～11ヶ月	1歳	2歳	3歳	4歳	5歳	6歳	7歳	合計
男	健康異常発生件数	60 件	36 件	54 件	1,374 件	306 件	154 件	100 件	36 件	2,120 件
	健康異常発生者数	55 人	34 人	49 人	1,240 人	277 人	144 人	94 人	33 人	1,926 人
	対象者数	376 人	227 人	293 人	8,231 人	2,034 人	1,263 人	989 人	304 人	13,717 人
女	健康異常発生件数	63 件	40 件	48 件	1,393 件	340 件	162 件	108 件	33 件	2,187 件
	健康異常発生者数	57 人	36 人	44 人	1,253 人	298 人	144 人	99 人	30 人	1,961 人
	対象者数	383 人	214 人	272 人	8,117 人	2,001 人	1,179 人	933 人	277 人	13,376 人
不明	健康異常発生件数	1 件	1 件	0 件	5 件	2 件	2 件	2 件	0 件	13 件
	健康異常発生者数	1 人	1 人	0 人	4 人	1 人	1 人	2 人	0 人	10 人
	対象者数	7 人	2 人	2 人	59 人	18 人	15 人	14 人	3 人	120 人
合計	健康異常発生件数	124 件	77 件	102 件	2,772 件	648 件	318 件	210 件	69 件	4,320 件
	健康異常発生者数	113 人	71 人	93 人	2,497 人	576 人	289 人	195 人	63 人	3,897 人
	対象者数	766 人	443 人	567 人	16,407 人	4,053 人	2,457 人	1,936 人	584 人	27,213 人

	健康異常発生者割合								
	6～11ヶ月	1歳	2歳	3歳	4歳	5歳	6歳	7歳	合計
男	14.6 %	15.0 %	16.7 %	15.1 %	13.6 %	11.4 %	9.5 %	10.9 %	14.0 %
女	14.9 %	16.8 %	16.2 %	15.4 %	14.9 %	12.2 %	10.6 %	10.8 %	14.7 %
不明	14.3 %	50.0 %	0.0 %	6.8 %	5.6 %	6.7 %	14.3 %	0.0 %	8.3 %
合計	14.8 %	16.0 %	16.4 %	15.2 %	14.2 %	11.8 %	10.1 %	10.8 %	14.3 %

日本脳炎1期追加

		6～11ヶ月	1歳	2歳	3歳	4歳	5歳	6歳	7歳	合計
男	健康異常発生件数	1 件	69 件	44 件	69 件	1,054 件	392 件	173 件	73 件	1,875 件
	健康異常発生者数	1 人	62 人	40 人	64 人	962 人	359 人	159 人	68 人	1,715 人
	対象者数	5 人	314 人	309 人	529 人	6,496 人	3,035 人	1,704 人	947 人	13,339 人
女	健康異常発生件数	2 件	49 件	37 件	81 件	1,061 件	363 件	213 件	93 件	1,899 件
	健康異常発生者数	2 人	46 人	32 人	74 人	979 人	334 人	199 人	85 人	1,751 人
	対象者数	6 人	283 人	269 人	525 人	6,521 人	2,736 人	1,676 人	875 人	12,891 人
不明	健康異常発生件数	0 件	3 件	0 件	2 件	4 件	1 件	1 件	0 件	11 件
	健康異常発生者数	0 人	1 人	0 人	2 人	4 人	1 人	1 人	0 人	9 人
	対象者数	2 人	4 人	6 人	5 人	49 人	16 人	23 人	12 人	117 人
合計	健康異常発生件数	3 件	121 件	81 件	152 件	2,119 件	756 件	387 件	166 件	3,785 件
	健康異常発生者数	3 人	109 人	72 人	140 人	1,945 人	694 人	359 人	153 人	3,475 人
	対象者数	13 人	601 人	584 人	1,059 人	13,066 人	5,787 人	3,403 人	1,834 人	26,347 人

	健康異常発生者割合								
	6～11ヶ月	1歳	2歳	3歳	4歳	5歳	6歳	7歳	合計
男	20.0 %	19.7 %	12.9 %	12.1 %	14.8 %	11.8 %	9.3 %	7.2 %	12.9 %
女	33.3 %	16.3 %	11.9 %	14.1 %	15.0 %	12.2 %	11.9 %	9.7 %	13.6 %
不明	0.0 %	25.0 %	0.0 %	40.0 %	8.2 %	6.3 %	4.3 %	0.0 %	7.7 %
合計	23.1 %	18.1 %	12.3 %	13.2 %	14.9 %	12.0 %	10.5 %	8.3 %	13.2 %

日本脳炎2期

		9～12歳
男	健康異常発生件数	743 件
	健康異常発生者数	693 人
	対象者数	7,282 人
女	健康異常発生件数	859 件
	健康異常発生者数	806 人
	対象者数	7,183 人
不明	健康異常発生件数	6 件
	健康異常発生者数	6 人
	対象者数	89 人
合計	健康異常発生件数	1,608 件
	健康異常発生者数	1,505 人
	対象者数	14,554 人

	健康異常発生者割合
	9～12歳
男	9.5 %
女	11.2 %
不明	6.7 %
合計	10.3 %

BCG

		3ヶ月未満	3～6ヶ月未満	6ヶ月～1歳未満	合計
男	健康異常発生件数	8 件	194 件	65 件	267 件
	健康異常発生者数	8 人	191 人	64 人	263 人
	対象者数	552 人	21,848 人	6,571 人	28,971 人
女	健康異常発生件数	6 件	139 件	46 件	191 件
	健康異常発生者数	5 人	138 人	45 人	188 人
	対象者数	576 人	21,186 人	6,163 人	27,925 人
不明	健康異常発生件数	1 件	0 件	0 件	1 件
	健康異常発生者数	1 人	0 人	0 人	1 人
	対象者数	333 人	99 人	26 人	458 人
合計	健康異常発生件数	15 件	333 件	111 件	459 件
	健康異常発生者数	14 人	329 人	109 人	452 人
	対象者数	1,461 人	43,133 人	12,760 人	57,354 人

	健康異常発生者割合			
	3ヶ月未満	3～6ヶ月未満	6ヶ月～1歳未満	合計
男	1.4 %	0.9 %	1.0 %	0.9 %
女	0.9 %	0.7 %	0.7 %	0.7 %
不明	0.3 %	0.0 %	0.0 %	0.2 %
合計	1.0 %	0.8 %	0.9 %	0.8 %

ヒブ初回1回目

		2～5ヶ月	6～11ヶ月	1歳	2歳	3歳	4歳	合計
男	健康異常発生件数	1,517 件	15 件	13 件	3 件	3 件	5 件	1,556 件
	健康異常発生者数	1,182 人	7 人	8 人	2 人	1 人	4 人	1,204 人
	対象者数	6,440 人	24 人	23 人	6 人	3 人	7 人	6,503 人
女	健康異常発生件数	1,476 件	13 件	1 件	0 件	0 件	0 件	1,490 件
	健康異常発生者数	1,162 人	8 人	1 人	0 人	0 人	0 人	1,171 人
	対象者数	6,189 人	23 人	10 人	1 人	3 人	6 人	6,232 人
不明	健康異常発生件数	22 件	0 件	0 件	0 件	0 件	0 件	22 件
	健康異常発生者数	16 人	0 人	0 人	0 人	0 人	0 人	16 人
	対象者数	70 人	0 人	0 人	0 人	1 人	0 人	71 人
合計	健康異常発生件数	3,015 件	28 件	14 件	3 件	3 件	5 件	3,068 件
	健康異常発生者数	2,360 人	15 人	9 人	2 人	1 人	4 人	2,391 人
	対象者数	12,699 人	47 人	33 人	7 人	7 人	13 人	12,806 人

	健康異常発生者割合						
	2～5ヶ月	6～11ヶ月	1歳	2歳	3歳	4歳	合計
男	18.4 %	29.2 %	34.8 %	33.3 %	33.3 %	57.1 %	18.5 %
女	18.8 %	34.8 %	10.0 %	0.0 %	0.0 %	0.0 %	18.8 %
不明	22.9 %	%	%	%	0.0 %	%	22.5 %
合計	18.6 %	31.9 %	27.3 %	28.6 %	14.3 %	30.8 %	18.7 %

ヒブ初回2回目

		2～5ヶ月	6～11ヶ月	1歳	2歳	3歳	4歳	合計
男	健康異常発生件数	1,950 件	29 件	2 件	2 件	2 件	1 件	1,986 件
	健康異常発生者数	1,434 人	19 人	2 人	1 人	1 人	1 人	1,458 人
	対象者数	5,074 人	66 人	7 人	1 人	6 人	2 人	5,156 人
女	健康異常発生件数	1,902 件	22 件	0 件	0 件	0 件	2 件	1,926 件
	健康異常発生者数	1,438 人	17 人	0 人	0 人	0 人	1 人	1,456 人
	対象者数	4,891 人	62 人	3 人	3 人	5 人	2 人	4,966 人
不明	健康異常発生件数	23 件	0 件	0 件	0 件	0 件	0 件	23 件
	健康異常発生者数	17 人	0 人	0 人	0 人	0 人	0 人	17 人
	対象者数	69 人	0 人	0 人	0 人	0 人	0 人	69 人
合計	健康異常発生件数	3,875 件	51 件	2 件	2 件	2 件	3 件	3,935 件
	健康異常発生者数	2,889 人	36 人	2 人	1 人	1 人	2 人	2,931 人
	対象者数	##### 人	128 人	10 人	4 人	11 人	4 人	##### 人

	健康異常発生者割合						
	2～5ヶ月	6～11ヶ月	1歳	2歳	3歳	4歳	合計
男	28.3 %	28.8 %	28.6 %	100.0 %	16.7 %	50.0 %	28.3 %
女	29.4 %	27.4 %	0.0 %	0.0 %	0.0 %	50.0 %	29.3 %
不明	24.6 %	%	%	%	%	%	24.6 %
合計	28.8 %	28.1 %	20.0 %	25.0 %	9.1 %	50.0 %	28.8 %

ヒブ初回3回目

		2～5ヶ月	6～11ヶ月	1歳	2歳	3歳	4歳	合計
男	健康異常発生件数	1,616 件	101 件	14 件	0 件	0 件	0 件	1,731 件
	健康異常発生者数	1,192 人	71 人	10 人	0 人	0 人	0 人	1,273 人
	対象者数	4,431 人	248 人	30 人	0 人	1 人	1 人	4,711 人
女	健康異常発生件数	1,579 件	91 件	8 件	2 件	6 件	0 件	1,686 件
	健康異常発生者数	1,155 人	65 人	4 人	1 人	4 人	0 人	1,229 人
	対象者数	4,189 人	234 人	15 人	4 人	7 人	0 人	4,449 人
不明	健康異常発生件数	40 件	0 件	0 件	0 件	0 件	0 件	40 件
	健康異常発生者数	28 人	0 人	0 人	0 人	0 人	0 人	28 人
	対象者数	107 人	1 人	0 人	0 人	0 人	0 人	108 人
合計	健康異常発生件数	3,235 件	192 件	22 件	2 件	6 件	件	3,457 件
	健康異常発生者数	2,375 人	136 人	14 人	1 人	4 人	人	2,530 人
	対象者数	8,727 人	483 人	45 人	4 人	8 人	1 人	9,268 人

	健康異常発生者割合						
	2～5ヶ月	6～11ヶ月	1歳	2歳	3歳	4歳	合計
男	26.9 %	28.6 %	33.3 %	%	0.0 %	0.0 %	27.0 %
女	27.6 %	27.8 %	26.7 %	25.0 %	57.1 %	%	27.6 %
不明	26.2 %	0.0 %	%	%	%	%	25.9 %
合計	27.2 %	28.2 %	31.1 %	25.0 %	50.0 %	%	27.3 %

ヒブ追加

		2～5ヶ月	6～11ヶ月	1歳	2歳	3歳	4歳	合計
男	健康異常発生件数	7 件	43 件	2,118 件	48 件	9 件	1 件	2,226 件
	健康異常発生者数	3 人	27 人	1,356 人	31 人	4 人	1 人	1,422 人
	対象者数	20 人	92 人	4,136 人	91 人	30 人	8 人	4,377 人
女	健康異常発生件数	9 件	36 件	1,954 件	28 件	14 件	4 件	2,045 件
	健康異常発生者数	6 人	24 人	1,305 人	15 人	8 人	3 人	1,361 人
	対象者数	21 人	88 人	4,065 人	73 人	36 人	4 人	4,287 人
不明	健康異常発生件数	0 件	0 件	9 件	0 件	0 件	0 件	9 件
	健康異常発生者数	0 人	0 人	6 人	0 人	0 人	0 人	6 人
	対象者数	0 人	1 人	31 人	0 人	0 人	0 人	32 人
合計	健康異常発生件数	16 件	79 件	4,081 件	76 件	23 件	5 件	4,280 件
	健康異常発生者数	9 人	51 人	2,667 人	46 人	12 人	4 人	2,789 人
	対象者数	41 人	181 人	8,232 人	164 人	66 人	12 人	8,696 人

	健康異常発生者割合						
	2～5ヶ月	6～11ヶ月	1歳	2歳	3歳	4歳	合計
男	15.0 %	29.3 %	32.8 %	34.1 %	13.3 %	12.5 %	32.5 %
女	28.6 %	27.3 %	32.1 %	20.5 %	22.2 %	75.0 %	31.7 %
不明	%	0.0 %	19.4 %	%	%	%	18.8 %
合計	22.0 %	28.2 %	32.4 %	28.0 %	18.2 %	33.3 %	32.1 %

小児用肺炎球菌初回1回目

		2～5ヶ月	6～11ヶ月	1歳	2歳	3歳	4歳	合計
男	健康異常発生件数	1,952 件	11 件	14 件	5 件	10 件	8 件	2,000 件
	健康異常発生者数	1,408 人	6 人	11 人	4 人	5 人	5 人	1,439 人
	対象者数	6,158 人	23 人	29 人	7 人	6 人	10 人	6,233 人
女	健康異常発生件数	1,886 件	11 件	16 件	1 件	2 件	5 件	1,921 件
	健康異常発生者数	1,359 人	7 人	8 人	1 人	1 人	5 人	1,381 人
	対象者数	5,895 人	22 人	22 人	3 人	4 人	11 人	5,957 人
不明	健康異常発生件数	19 件	0 件	1 件	1 件	0 件	0 件	21 件
	健康異常発生者数	16 人	0 人	1 人	1 人	0 人	0 人	18 人
	対象者数	101 人	1 人	3 人	1 人	0 人	0 人	106 人
合計	健康異常発生件数	3,857 件	22 件	31 件	7 件	12 件	13 件	3,942 件
	健康異常発生者数	2,783 人	13 人	20 人	6 人	6 人	10 人	2,838 人
	対象者数	12,154 人	46 人	54 人	11 人	10 人	21 人	12,296 人

	健康異常発生者割合						
	2～5ヶ月	6～11ヶ月	1歳	2歳	3歳	4歳	合計
男	22.9 %	26.1 %	37.9 %	57.1 %	83.3 %	50.0 %	23.1 %
女	23.1 %	31.8 %	36.4 %	33.3 %	25.0 %	45.5 %	23.2 %
不明	15.8 %	0.0 %	33.3 %	100.0 %	%	%	17.0 %
合計	22.9 %	28.3 %	37.0 %	54.5 %	60.0 %	47.6 %	23.1 %

小児用肺炎球菌初回2回目

		2～5ヶ月	6～11ヶ月	1歳	2歳	3歳	4歳	合計
男	健康異常発生件数	2,746 件	33 件	4 件	5 件	3 件	1 件	2,792 件
	健康異常発生者数	1,867 人	18 人	3 人	1 人	2 人	1 人	1,892 人
	対象者数	5,572 人	79 人	10 人	4 人	5 人	2 人	5,672 人
女	健康異常発生件数	2,646 件	36 件	12 件	0 件	0 件	1 件	2,695 件
	健康異常発生者数	1,809 人	25 人	7 人	0 人	0 人	1 人	1,842 人
	対象者数	5,318 人	74 人	12 人	3 人	4 人	1 人	5,412 人
不明	健康異常発生件数	47 件	2 件	0 件	0 件	0 件	0 件	49 件
	健康異常発生者数	28 人	2 人	0 人	0 人	0 人	0 人	30 人
	対象者数	99 人	4 人	0 人	0 人	0 人	0 人	103 人
合計	健康異常発生件数	5,439 件	71 件	16 件	5 件	3 件	2 件	5,536 件
	健康異常発生者数	3,704 人	45 人	10 人	1 人	2 人	2 人	3,764 人
	対象者数	10,989 人	157 人	22 人	7 人	9 人	3 人	11,187 人

	健康異常発生者割合						
	2～5ヶ月	6～11ヶ月	1歳	2歳	3歳	4歳	合計
男	33.5 %	22.8 %	30.0 %	25.0 %	40.0 %	50.0 %	33.4 %
女	34.0 %	33.8 %	58.3 %	0.0 %	0.0 %	100.0 %	34.0 %
不明	28.3 %	50.0 %	%	%	%	%	29.1 %
合計	33.7 %	28.7 %	45.5 %	14.3 %	22.2 %	66.7 %	33.6 %

小児用肺炎球菌初回3回目

		2～5ヶ月	6～11ヶ月	1歳	2歳	3歳	4歳	合計
男	健康異常発生件数	2,393 件	171 件	30 件	0 件	1 件	1 件	2,596 件
	健康異常発生者数	1,586 人	107 人	17 人	0 人	1 人	1 人	1,712 人
	対象者数	4,723 人	319 人	32 人	6 人	3 人	6 人	5,089 人
女	健康異常発生件数	2,205 件	153 件	8 件	0 件	1 件	0 件	2,367 件
	健康異常発生者数	1,490 人	94 人	7 人	0 人	1 人	0 人	1,592 人
	対象者数	4,519 人	315 人	24 人	5 人	4 人	5 人	4,872 人
不明	健康異常発生件数	38 件	3 件	0 件	0 件	0 件	0 件	41 件
	健康異常発生者数	25 人	3 人	0 人	0 人	0 人	0 人	28 人
	対象者数	76 人	5 人	0 人	0 人	0 人	0 人	81 人
合計	健康異常発生件数	4,636 件	327 件	38 件	件	2 件	1 件	5,004 件
	健康異常発生者数	3,101 人	204 人	24 人	人	2 人	1 人	3,332 人
	対象者数	9,318 人	639 人	56 人	11 人	7 人	11 人	##### 人

	健康異常発生者割合						
	2～5ヶ月	6～11ヶ月	1歳	2歳	3歳	4歳	合計
男	33.6 %	33.5 %	53.1 %	0.0 %	33.3 %	16.7 %	33.6 %
女	33.0 %	29.8 %	29.2 %	0.0 %	25.0 %	0.0 %	32.7 %
不明	32.9 %	60.0 %	%	%	%	%	34.6 %
合計	33.3 %	31.9 %	42.9 %	%	28.6 %	9.1 %	33.2 %

小児用肺炎球菌追加

		2～5ヶ月	6～11ヶ月	1歳	2歳	3歳	4歳	合計
男	健康異常発生件数	23 件	1 件	3,196 件	37 件	15 件	5 件	3,277 件
	健康異常発生者数	13 人	1 人	1,946 人	27 人	10 人	5 人	2,002 人
	対象者数	27 人	9 人	4,658 人	66 人	34 人	15 人	4,809 人
女	健康異常発生件数	12 件	0 件	2,802 件	31 件	18 件	3 件	2,866 件
	健康異常発生者数	10 人	0 人	1,720 人	20 人	12 人	2 人	1,764 人
	対象者数	18 人	3 人	4,329 人	55 人	25 人	7 人	4,437 人
不明	健康異常発生件数	0 件	0 件	31 件	2 件	0 件	0 件	33 件
	健康異常発生者数	0 人	0 人	22 人	1 人	0 人	0 人	23 人
	対象者数	0 人	0 人	54 人	1 人	2 人	0 人	57 人
合計	健康異常発生件数	35 件	1 件	6,029 件	70 件	33 件	8 件	6,176 件
	健康異常発生者数	23 人	1 人	3,688 人	48 人	22 人	7 人	3,789 人
	対象者数	45 人	12 人	9,041 人	122 人	61 人	22 人	9,303 人

	健康異常発生者割合						
	2～5ヶ月	6～11ヶ月	1歳	2歳	3歳	4歳	合計
男	48.1 %	11.1 %	41.8 %	40.9 %	29.4 %	33.3 %	41.6 %
女	55.6 %	0.0 %	39.7 %	36.4 %	48.0 %	28.6 %	39.8 %
不明	%	%	40.7 %	100.0 %	0.0 %	%	40.4 %
合計	51.1 %	%	40.8 %	39.3 %	36.1 %	31.8 %	40.7 %

水痘1回目

		12～17ヶ月	18～23ヶ月	24～29ヶ月	30～35ヶ月	合計
男	健康異常発生件数	2,235 件	113 件	18 件	13 件	2,379 件
	健康異常発生者数	1,823 人	104 人	16 人	12 人	1,955 人
	対象者数	7,772 人	621 人	119 人	108 人	8,620 人
女	健康異常発生件数	1,988 件	130 件	20 件	13 件	2,151 件
	健康異常発生者数	1,626 人	104 人	17 人	8 人	1,755 人
	対象者数	7,519 人	606 人	110 人	85 人	8,320 人
不明	健康異常発生件数	23 件	5 件	0 件	0 件	28 件
	健康異常発生者数	21 人	5 人	0 人	0 人	26 人
	対象者数	151 人	18 人	1 人	1 人	171 人
合計	健康異常発生件数	4,246 件	248 件	38 件	26 件	4,558 件
	健康異常発生者数	3,470 人	213 人	33 人	20 人	3,736 人
	対象者数	15,442 人	1,245 人	230 人	194 人	17,111 人

	健康異常発生者割合				
	12～17ヶ月	18～23ヶ月	24～29ヶ月	30～35ヶ月	合計
男	23.5 %	16.7 %	13.4 %	11.1 %	22.7 %
女	21.6 %	17.2 %	15.5 %	9.4 %	21.1 %
不明	13.9 %	27.8 %	0.0 %	0.0 %	15.2 %
合計	22.5 %	17.1 %	14.3 %	10.3 %	21.8 %

水痘2回目

		12～17ヶ月	18～23ヶ月	24～29ヶ月	30～35ヶ月	合計
男	健康異常発生件数	276 件	916 件	135 件	91 件	1,418 件
	健康異常発生者数	232 人	785 人	114 人	78 人	1,209 人
	対象者数	1,471 人	4,497 人	916 人	646 人	7,530 人
女	健康異常発生件数	267 件	813 件	128 件	88 件	1,296 件
	健康異常発生者数	227 人	692 人	116 人	76 人	1,111 人
	対象者数	1,421 人	4,379 人	821 人	647 人	7,268 人
不明	健康異常発生件数	3 件	17 件	1 件	0 件	21 件
	健康異常発生者数	3 人	15 人	1 人	0 人	19 人
	対象者数	35 人	74 人	6 人	6 人	121 人
合計	健康異常発生件数	546 件	1,746 件	264 件	179 件	2,735 件
	健康異常発生者数	462 人	1,492 人	231 人	154 人	2,339 人
	対象者数	2,927 人	8,950 人	1,743 人	1,299 人	14,919 人

	健康異常発生者割合				
	12～17ヶ月	18～23ヶ月	24～29ヶ月	30～35ヶ月	合計
男	15.8 %	17.5 %	12.4 %	12.1 %	16.1 %
女	16.0 %	15.8 %	14.1 %	11.7 %	15.3 %
不明	8.6 %	20.3 %	16.7 %	0.0 %	15.7 %
合計	15.8 %	16.7 %	13.3 %	11.9 %	15.7 %

B型肝炎1回目

		2ヶ月～11ヶ月	合計
男	健康異常発生件数	738 件	738 件
	健康異常発生者数	635 人	635 人
	対象者数	5,324 人	5,324 人
女	健康異常発生件数	685 件	685 件
	健康異常発生者数	598 人	598 人
	対象者数	5,195 人	5,195 人
不明	健康異常発生件数	2 件	2 件
	健康異常発生者数	1 人	1 人
	対象者数	51 人	51 人
合計	健康異常発生件数	1,425 件	1,425 件
	健康異常発生者数	1,234 人	1,234 人
	対象者数	10,570 人	10,570 人

	健康異常発生者割合	
	2ヶ月～11ヶ月	合計
男	11.9 %	11.9 %
女	11.5 %	11.5 %
不明	2.0 %	2.0 %
合計	11.7 %	11.7 %

B型肝炎2回目

		2ヶ月～11ヶ月	合計
男	健康異常発生件数	1,160 件	1,160 件
	健康異常発生者数	916 人	916 人
	対象者数	4,443 人	4,443 人
女	健康異常発生件数	1,093 件	1,093 件
	健康異常発生者数	880 人	880 人
	対象者数	4,304 人	4,304 人
不明	健康異常発生件数	10 件	10 件
	健康異常発生者数	9 人	9 人
	対象者数	39 人	39 人
合計	健康異常発生件数	2,263 件	2,263 件
	健康異常発生者数	1,805 人	1,805 人
	対象者数	8,786 人	8,786 人

	健康異常発生者割合	
	2ヶ月～11ヶ月	合計
男	20.6 %	20.6 %
女	20.4 %	20.4 %
不明	23.1 %	23.1 %
合計	20.5 %	20.5 %

B型肝炎3回目

		2ヶ月～11ヶ月	合計
男	健康異常発生件数	713 件	713 件
	健康異常発生者数	585 人	585 人
	対象者数	3,844 人	3,844 人
女	健康異常発生件数	703 件	703 件
	健康異常発生者数	577 人	577 人
	対象者数	3,819 人	3,819 人
不明	健康異常発生件数	2 件	2 件
	健康異常発生者数	2 人	2 人
	対象者数	40 人	40 人
合計	健康異常発生件数	1,418 件	1,418 件
	健康異常発生者数	1,164 人	1,164 人
	対象者数	7,703 人	7,703 人

	健康異常発生者割合	
	2ヶ月～11ヶ月	合計
男	15.2 %	15.2 %
女	15.1 %	15.1 %
不明	5.0 %	5.0 %
合計	15.1 %	15.1 %

ロタ1回目

		2ヶ月～7ヶ月	合計
男	健康異常発生件数	283 件	283 件
	健康異常発生者数	234 人	234 人
	対象者数	1955 人	1955 人
女	健康異常発生件数	263 件	263 件
	健康異常発生者数	229 人	229 人
	対象者数	1937 人	1937 人
不明	健康異常発生件数	6 件	6 件
	健康異常発生者数	6 人	6 人
	対象者数	54 人	54 人
合計	健康異常発生件数	552 件	552 件
	健康異常発生者数	469 人	469 人
	対象者数	3946 人	3946 人

	健康異常発生者割合	
		合計
男	12.0 %	12.0 %
女	11.8 %	11.8 %
不明	11.1 %	11.1 %
合計	11.9 %	11.9 %

ロタ2回目

		2ヶ月～7ヶ月	合計
男	健康異常発生件数	324 件	324 件
	健康異常発生者数	270 人	270 人
	対象者数	1444 人	1444 人
女	健康異常発生件数	301 件	301 件
	健康異常発生者数	259 人	259 人
	対象者数	1401 人	1401 人
不明	健康異常発生件数	3 件	3 件
	健康異常発生者数	3 人	3 人
	対象者数	33 人	33 人
合計	健康異常発生件数	628 件	628 件
	健康異常発生者数	532 人	532 人
	対象者数	2878 人	2878 人

	健康異常発生者割合	
		合計
男	18.7 %	18.7 %
女	18.5 %	18.5 %
不明	9.1 %	9.1 %
合計	18.5 %	18.5 %

ロタ3回目

		2ヶ月～7ヶ月	合計
男	健康異常発生件数	57 件	57 件
	健康異常発生者数	55 人	55 人
	対象者数	290 人	290 人
女	健康異常発生件数	60 件	60 件
	健康異常発生者数	50 人	50 人
	対象者数	265 人	265 人
不明	健康異常発生件数	1 件	1 件
	健康異常発生者数	1 人	1 人
	対象者数	1 人	1 人
合計	健康異常発生件数	118 件	118 件
	健康異常発生者数	106 人	106 人
	対象者数	556 人	556 人

	健康異常発生者割合	
		合計
男	19.0 %	19.0 %
女	18.9 %	18.9 %
不明	100.0 %	100.0 %
合計	19.1 %	19.1 %

HPV1回目

		11歳	12歳	13歳	14歳	15歳	16歳	17歳	18歳	19歳	20歳	21歳	22歳	23歳	24歳	25歳	合計
男	健康異常発生件数	0 件	0 件	0 件	0 件	0 件	0 件	0 件	0 件	0 件	0 件	0 件	0 件	0 件	0 件	0 件	0 件
	健康異常発生者数	0 人	0 人	0 人	0 人	0 人	0 人	0 人	0 人	0 人	0 人	0 人	0 人	0 人	0 人	0 人	0 人
	対象者数	0 人	0 人	0 人	0 人	0 人	0 人	0 人	0 人	0 人	0 人	0 人	0 人	0 人	0 人	0 人	0 人
女	健康異常発生件数	3 件	6 件	18 件	16 件	19 件	11 件	16 件	9 件	5 件	5 件	17 件	9 件	1 件	2 件	2 件	139 件
	健康異常発生者数	2 人	6 人	10 人	11 人	14 人	7 人	8 人	6 人	4 人	3 人	11 人	5 人	1 人	2 人	1 人	91 人
	対象者数	9 人	33 人	50 人	65 人	60 人	52 人	38 人	41 人	31 人	44 人	53 人	26 人	15 人	6 人	4 人	527 人
不明	健康異常発生件数	0 件	0 件	0 件	0 件	0 件	0 件	0 件	0 件	0 件	0 件	0 件	0 件	0 件	0 件	0 件	0 件
	健康異常発生者数	0 人	0 人	0 人	0 人	0 人	0 人	0 人	0 人	0 人	0 人	0 人	0 人	0 人	0 人	0 人	0 人
	対象者数	0 人	0 人	0 人	0 人	0 人	0 人	0 人	0 人	0 人	0 人	0 人	0 人	0 人	0 人	0 人	0 人
合計	健康異常発生件数	3 件	6 件	18 件	16 件	19 件	11 件	16 件	9 件	5 件	5 件	17 件	9 件	1 件	2 件	2 件	139 件
	健康異常発生者数	2 人	6 人	10 人	11 人	14 人	7 人	8 人	6 人	4 人	3 人	11 人	5 人	1 人	2 人	1 人	91 人
	対象者数	9 人	33 人	50 人	65 人	60 人	52 人	38 人	41 人	31 人	44 人	53 人	26 人	15 人	6 人	4 人	527 人

	健康異常発生者割合															
	11歳	12歳	13歳	14歳	15歳	16歳	17歳	18歳	19歳	20歳	21歳	22歳	23歳	24歳	25歳	合計
男	%	%	%	%	%	%	%	%	%	%	%	%	%	%	%	%
女	22.2 %	18.2 %	20.0 %	16.9 %	23.3 %	13.5 %	21.1 %	14.6 %	12.9 %	6.8 %	20.8 %	19.2 %	6.7 %	33.3 %	25.0 %	17.3 %
不明	%	%	%	%	%	%	%	%	%	%	%	%	%	%	%	%
合計	22.2 %	18.2 %	20.0 %	16.9 %	23.3 %	13.5 %	21.1 %	14.6 %	12.9 %	6.8 %	20.8 %	19.2 %	6.7 %	33.3 %	25.0 %	17.3 %

HPV2回目

		11歳	12歳	13歳	14歳	15歳	16歳	17歳	18歳	19歳	20歳	21歳	22歳	23歳	24歳	25歳	合計
男	健康異常発生件数	0 件	0 件	0 件	0 件	0 件	0 件	0 件	0 件	0 件	0 件	0 件	0 件	0 件	0 件	0 件	0 件
	健康異常発生者数	0 人	0 人	0 人	0 人	0 人	0 人	0 人	0 人	0 人	0 人	0 人	0 人	0 人	0 人	0 人	0 人
	対象者数	0 人	0 人	0 人	0 人	0 人	0 人	0 人	0 人	0 人	0 人	0 人	0 人	0 人	0 人	0 人	0 人
女	健康異常発生件数	3 件	10 件	15 件	13 件	25 件	12 件	1 件	2 件	7 件	12 件	4 件	9 件	1 件	0 件	3 件	117 件
	健康異常発生者数	2 人	7 人	10 人	10 人	20 人	8 人	1 人	2 人	5 人	10 人	4 人	5 人	1 人	0 人	2 人	87 人
	対象者数	7 人	31 人	64 人	64 人	97 人	82 人	41 人	47 人	49 人	52 人	57 人	29 人	14 人	10 人	5 人	649 人
不明	健康異常発生件数	0 件	0 件	0 件	0 件	0 件	0 件	0 件	0 件	0 件	0 件	0 件	0 件	0 件	0 件	0 件	0 件
	健康異常発生者数	0 人	0 人	0 人	0 人	0 人	0 人	0 人	0 人	0 人	0 人	0 人	0 人	0 人	0 人	0 人	0 人
	対象者数	0 人	0 人	0 人	0 人	0 人	0 人	0 人	0 人	0 人	0 人	0 人	0 人	0 人	0 人	0 人	0 人
合計	健康異常発生件数	3 件	10 件	15 件	13 件	25 件	12 件	1 件	2 件	7 件	12 件	4 件	9 件	1 件	0 件	3 件	117 件
	健康異常発生者数	2 人	7 人	10 人	10 人	20 人	8 人	1 人	2 人	5 人	10 人	4 人	5 人	1 人	0 人	2 人	87 人
	対象者数	7 人	31 人	64 人	64 人	97 人	82 人	41 人	47 人	49 人	52 人	57 人	29 人	14 人	10 人	5 人	649 人

	健康異常発生者割合															
	11歳	12歳	13歳	14歳	15歳	16歳	17歳	18歳	19歳	20歳	21歳	22歳	23歳	24歳	25歳	合計
男	%	%	%	%	%	%	%	%	%	%	%	%	%	%	%	%
女	28.6 %	22.6 %	15.6 %	15.6 %	20.6 %	9.8 %	2.4 %	4.3 %	10.2 %	19.2 %	7.0 %	17.2 %	7.1 %	0.0 %	40.0 %	13.4 %
不明	%	%	%	%	%	%	%	%	%	%	%	%	%	%	%	%
合計	28.6 %	22.6 %	15.6 %	15.6 %	20.6 %	9.8 %	2.4 %	4.3 %	10.2 %	19.2 %	7.0 %	17.2 %	7.1 %	0.0 %	40.0 %	13.4 %

HPV3回目

		11歳	12歳	13歳	14歳	15歳	16歳	17歳	18歳	19歳	20歳	21歳	22歳	23歳	24歳	25歳	合計
男	健康異常発生件数	0 件	0 件	0 件	0 件	0 件	0 件	0 件	0 件	0 件	0 件	0 件	0 件	0 件	0 件	0 件	0 件
	健康異常発生者数	0 人	0 人	0 人	0 人	0 人	0 人	0 人	0 人	0 人	0 人	0 人	0 人	0 人	0 人	0 人	0 人
	対象者数	0 人	0 人	0 人	0 人	0 人	0 人	0 人	0 人	0 人	0 人	0 人	0 人	0 人	0 人	0 人	0 人
女	健康異常発生件数	0 件	4 件	6 件	7 件	9 件	26 件	3 件	1 件	6 件	2 件	9 件	2 件	10 件	0 件	1 件	86 件
	健康異常発生者数	0 人	2 人	5 人	5 人	7 人	17 人	3 人	1 人	4 人	2 人	5 人	1 人	3 人	0 人	1 人	56 人
	対象者数	5 人	10 人	26 人	18 人	48 人	79 人	42 人	31 人	43 人	20 人	22 人	27 人	13 人	2 人	5 人	391 人
不明	健康異常発生件数	0 件	0 件	0 件	0 件	0 件	0 件	0 件	0 件	0 件	0 件	0 件	0 件	0 件	0 件	0 件	0 件
	健康異常発生者数	0 人	0 人	0 人	0 人	0 人	0 人	0 人	0 人	0 人	0 人	0 人	0 人	0 人	0 人	0 人	0 人
	対象者数	0 人	0 人	0 人	0 人	0 人	0 人	0 人	0 人	0 人	0 人	0 人	0 人	0 人	0 人	0 人	0 人
合計	健康異常発生件数	0 件	4 件	6 件	7 件	9 件	26 件	3 件	1 件	6 件	2 件	9 件	2 件	10 件	0 件	1 件	86 件
	健康異常発生者数	0 人	2 人	5 人	5 人	7 人	17 人	3 人	1 人	4 人	2 人	5 人	1 人	3 人	0 人	1 人	56 人
	対象者数	5 人	10 人	26 人	18 人	48 人	79 人	42 人	31 人	43 人	20 人	22 人	27 人	13 人	2 人	5 人	391 人

	健康異常発生者割合															
	11歳	12歳	13歳	14歳	15歳	16歳	17歳	18歳	19歳	20歳	21歳	22歳	23歳	24歳	25歳	合計
男	%	%	%	%	%	%	%	%	%	%	%	%	%	%	%	%
女	0.0 %	20.0 %	19.2 %	27.8 %	14.6 %	21.5 %	7.1 %	3.2 %	9.3 %	10.0 %	22.7 %	3.7 %	23.1 %	0.0 %	20.0 %	14.3 %
不明	%	%	%	%	%	%	%	%	%	%	%	%	%	%	%	%
合計	0.0 %	20.0 %	19.2 %	27.8 %	14.6 %	21.5 %	7.1 %	3.2 %	9.3 %	10.0 %	22.7 %	3.7 %	23.1 %	0.0 %	20.0 %	14.3 %

インフルエンザ

		60～64歳	65～69歳	70～74歳	75～79歳	80～84歳	85～89歳	90～94歳	95歳以上	合計
男	健康異常発生件数	40 件	170 件	209 件	130 件	91 件	32 件	10 件	2 件	684 件
	健康異常発生者数	39 人	152 人	179 人	120 人	75 人	29 人	9 人	1 人	604 人
	対象者数	456 人	2,014 人	2,609 人	2,310 人	1,512 人	753 人	190 人	40 人	9,884 人
女	健康異常発生件数	292 件	791 件	834 件	535 件	268 件	134 件	65 件	16 件	2,935 件
	健康異常発生者数	256 人	698 人	732 人	471 人	250 人	128 人	59 人	16 人	2,610 人
	対象者数	938 人	3,341 人	3,875 人	3,703 人	2,695 人	1,480 人	661 人	218 人	16,911 人
不明	健康異常発生件数	0 件	4 件	5 件	5 件	2 件	0 件	3 件	1 件	20 件
	健康異常発生者数	0 人	4 人	5 人	5 人	2 人	0 人	2 人	1 人	19 人
	対象者数	5 人	31 人	34 人	32 人	23 人	11 人	5 人	1 人	142 人
合計	健康異常発生件数	332 件	965 件	1,048 件	670 件	361 件	166 件	78 件	19 件	3,639 件
	健康異常発生者数	295 人	854 人	916 人	596 人	327 人	157 人	70 人	18 人	3,233 人
	対象者数	1,399 人	5,386 人	6,518 人	6,045 人	4,230 人	2,244 人	856 人	259 人	26,937 人

	健康異常発生者割合								
	60～64歳	65～69歳	70～74歳	75～79歳	80～84歳	85～89歳	90～94歳	95歳以上	合計
男	8.6 %	7.5 %	6.9 %	5.2 %	5.0 %	3.9 %	4.7 %	2.5 %	6.1 %
女	27.3 %	20.9 %	18.9 %	12.7 %	9.3 %	8.6 %	8.9 %	7.3 %	15.4 %
不明	0.0 %	12.9 %	14.7 %	15.6 %	8.7 %	0.0 %	40.0 %	100.0 %	13.4 %
合計	21.1 %	15.9 %	14.1 %	9.9 %	7.7 %	7.0 %	8.2 %	6.9 %	12.0 %

高齢者用肺炎球菌

		60～64歳	65～69歳	70～74歳	75～79歳	80～84歳	85～89歳	90～94歳	95歳以上	合計
男	健康異常発生件数	94 件	300 件	160 件	99 件	65 件	16 件	2 件	0 件	736 件
	健康異常発生者数	68 人	248 人	125 人	78 人	50 人	12 人	2 人	0 人	583 人
	対象者数	384 人	1,307 人	836 人	599 人	363 人	172 人	47 人	10 人	3,718 人
女	健康異常発生件数	237 件	737 件	384 件	219 件	131 件	57 件	7 件	2 件	1,774 件
	健康異常発生者数	190 人	563 人	311 人	179 人	101 人	46 人	5 人	2 人	1,397 人
	対象者数	571 人	1,747 人	1,192 人	799 人	542 人	285 人	137 人	42 人	5,315 人
不明	健康異常発生件数	1 件	8 件	7 件	2 件	4 件	1 件	1 件	0 件	24 件
	健康異常発生者数	1 人	6 人	5 人	2 人	2 人	1 人	1 人	0 人	18 人
	対象者数	4 人	21 人	24 人	13 人	5 人	4 人	1 人	0 人	72 人
合計	健康異常発生件数	332 件	1,045 件	551 件	320 件	200 件	74 件	10 件	2 件	2,534 件
	健康異常発生者数	259 人	817 人	441 人	259 人	153 人	59 人	8 人	2 人	1,998 人
	対象者数	959 人	3,075 人	2,052 人	1,411 人	910 人	461 人	185 人	52 人	9,105 人

	健康異常発生者割合								
	60～64歳	65～69歳	70～74歳	75～79歳	80～84歳	85～89歳	90～94歳	95歳以上	合計
男	17.7 %	19.0 %	15.0 %	13.0 %	13.8 %	7.0 %	4.3 %	0.0 %	15.7 %
女	33.3 %	32.2 %	26.1 %	22.4 %	18.6 %	16.1 %	3.6 %	4.8 %	26.3 %
不明	25.0 %	28.6 %	20.8 %	15.4 %	40.0 %	25.0 %	100.0 %	%	25.0 %
合計	27.0 %	26.6 %	21.5 %	18.4 %	16.8 %	12.8 %	4.3 %	3.8 %	21.9 %

平成８年度～令和５年度

累　計　表

第１５群

期別・年齢別・症状別

DPT－IPV1期初回1回目

（対象者数　14654 人）　（異常発生者数　3880 人）

	2～11ヶ月	1歳	2歳	3歳	4歳	5歳	6歳	7歳	合計
年齢別対象者数	14536	79	13	14	3	3	5	1	14654
発　熱	1887	8		3					1898
37.5℃以上 38.5℃未満	1243	3		1					1247
38.5℃以上	644	5		2					651
局所反応	1407	5	2	2		1			1417
けいれん	2								2
37.5℃未満	2								2
37.5℃以上									
嘔　吐	148	3							151
下　痢	433								433
せき鼻水	1294	7	2				1		1304
合　計	5171	23	4	5		1	1		5205

	発生割合								
	2～11ヶ月	1歳	2歳	3歳	4歳	5歳	6歳	7歳	合計
発　熱	13.0	10.1		21.4					13.0
37.5℃以上 38.5℃未満	8.6	3.8		7.1					8.5
38.5℃以上	4.4	6.3		14.3					4.4
局所反応	9.7	6.3	15.4	14.3		33.3			9.7
けいれん	0.0								0.0
37.5℃未満	0.0								0.0
37.5℃以上									
嘔　吐	1.0	3.8							1.0
下　痢	3.0								3.0
せき鼻水	8.9	8.9	15.4				20.0		8.9
合　計	35.6	29.1	30.8	35.7	0.0	33.3	20.0		35.5

DPT－IPV1期初回2回目

（対象者数　　11775 人）　　（異常発生者数　　3363 人）

	2～11ヶ月	1歳	2歳	3歳	4歳	5歳	6歳	7歳	合計
年齢別対象者数	11690	50	13	11	5	2	4		11775
発　　熱	1552	5	2	1					1560
37.5℃以上 38.5℃未満	990	3	1						994
38.5℃以上	562	2	1	1					566
局所反応	1478	3		1			1		1483
けいれん	2								2
37.5℃未満	1								1
37.5℃以上	1								1
嘔　　吐	141								141
下　　痢	331	3			1				335
せき鼻水	1069	5	1	2	1				1078
合　　計	4573	16	3	4	2		1		4599

	発生割合								
	2～11ヶ月	1歳	2歳	3歳	4歳	5歳	6歳	7歳	合計
発　　熱	13.3	10.0	15.4	9.1					13.2
37.5℃以上 38.5℃未満	8.5	6.0	7.7						8.4
38.5℃以上	4.8	4.0	7.7	9.1					4.8
局所反応	12.6	6.0		9.1			25.0		12.6
けいれん	0.0								0.0
37.5℃未満	0.0								0.0
37.5℃以上	0.0								0.0
嘔　　吐	1.2								1.2
下　　痢	2.8	6.0			20.0				2.8
せき鼻水	9.1	10.0	7.7	18.2	20.0				9.2
合　　計	39.1	32.0	23.1	36.4	40.0		25.0		39.1

DPT－IPV1期初回3回目

（対象者数　　11559 人）　　（異常発生者数　　2244 人）

	2～11ヶ月	1歳	2歳	3歳	4歳	5歳	6歳	7歳	合計
年齢別対象者数	11347	148	28	14	4	10	5	3	11559
発　　熱	635	22		2			1		660
37.5℃以上 38.5℃未満	354	7		1					362
38.5℃以上	281	15		1			1		298
局所反応	793	14	6	1		1			815
けいれん	3								3
37.5℃未満	1								1
37.5℃以上	2								2
嘔　　吐	120	1							121
下　　痢	320	4							324
せき鼻水	1045	13	3				1		1062
合　　計	2916	54	9	3		1	2		2985

	発生割合								
	2～11ヶ月	1歳	2歳	3歳	4歳	5歳	6歳	7歳	合計
発　　熱	5.6	14.9		14.3			20.0		5.7
37.5℃以上 38.5℃未満	3.1	4.7		7.1					3.1
38.5℃以上	2.5	10.1		7.1			20.0		2.6
局所反応	7.0	9.5	21.4	7.1		10.0			7.1
けいれん	0.0								0.0
37.5℃未満	0.0								0.0
37.5℃以上	0.0								0.0
嘔　　吐	1.1	0.7							1.0
下　　痢	2.8	2.7							2.8
せき鼻水	9.2	8.8	10.7				20.0		9.2
合　　計	25.7	36.5	32.1	21.4	0.0	10.0	40.0		25.8

DPT－IPV1期追加

（対象者数　　9382 人）　　2646 人）

	2～11ヶ月	1歳	2歳	4歳	5歳	6歳	7歳	合計
年齢別対象者数	133	8157	797	55	42	37	11	9382
発　　熱	14	1074	90	3	8	3		1204
37.5℃以上 38.5℃未満	8	483	37	2	2	1		539
38.5℃以上	6	591	53	1	6	2		665
局所反応	11	760	105	7	4	4	2	915
けいれん		15	2					17
37.5℃未満			1					1
37.5℃以上		15	1					16
嘔　　吐	3	134	9		2			152
下　　痢	7	340	20		2	1		375
せき鼻水	14	1173	87	2	1	2		1288
合　　計	49	3496	313	12	17	10	2	3951

	発生割合							
	2～11ヶ月	1歳	2歳	4歳	5歳	6歳	7歳	合計
発　　熱	10.5	13.2	11.3	5.5	19.0	8.1		12.8
37.5℃以上 38.5℃未満	6.0	5.9	4.6	3.6	4.8	2.7		5.7
38.5℃以上	4.5	7.2	6.6	1.8	14.3	5.4		7.1
局所反応	8.3	9.3	13.2	12.7	9.5	10.8	18.2	9.8
けいれん		0.2	0.3					0.2
37.5℃未満			0.1					0.0
37.5℃以上		0.2	0.1					0.2
嘔　　吐	2.3	1.6	1.1		4.8			1.6
下　　痢	5.3	4.2	2.5		4.8	2.7		4.0
せき鼻水	10.5	14.4	10.9	3.6	2.4	5.4		13.7
合　　計	36.8	42.9	39.3	21.8	40.5	27.0	18.2	42.1

DT2期

（対象者数　60583 人）　（異常発生者数　20408 人）

	11歳	12歳	合計
年齢別対象者数	30572	30011	60583
発　熱	792	712	1504
37.5℃以上 38.5℃未満	498	440	938
38.5℃以上	294	272	566
局所反応	9399	8729	18128
けいれん	34	13	47
37.5℃未満	34	11	45
37.5℃以上		2	2
嘔　吐	195	178	373
下　痢	430	421	851
せき鼻水	1229	1137	2366
合　計	12079	11190	23269

	発生割合		
	11歳	12歳	合計
発　熱	2.6	2.4	2.5
37.5℃以上 38.5℃未満	1.6	1.5	1.5
38.5℃以上	1.0	0.9	0.9
局所反応	30.7	29.1	29.9
けいれん	0.1	0.0	0.1
37.5℃未満	0.1	0.0	0.1
37.5℃以上	0.0	0.0	0.0
嘔　吐	0.6	0.6	0.6
下　痢	1.4	1.4	1.4
せき鼻水	4.0	3.8	3.9
合　計	39.5	37.3	38.4

MR1期

（対象者数　54202 人）　（異常発生者数　12146 人）

	12～23ヶ月
年齢別対象者数	54202
発　熱	9491
37.5℃以上 38.5℃未満	3529
38.5℃以上	5962
局所反応	1610
けいれん	144
37.5℃未満	7
37.5℃以上	137
蕁 麻 疹	1164
発　疹	2240
リンパ節腫脹	298
関 節 痛	51
合　計	14998

	発生割合
	12～23ヶ月
発　熱	17.5
37.5℃以上 38.5℃未満	6.5
38.5℃以上	11.0
局所反応	3.0
けいれん	0.3
37.5℃未満	0.0
37.5℃以上	0.3
蕁 麻 疹	2.1
発　疹	4.1
リンパ節腫脹	0.5
関 節 痛	0.1
合　計	27.7

MR2期

（対象者数　41070 人）　（異常発生者数　4071 人）

	5～7歳
年齢別対象者数	41070
発　熱	2488
37.5℃以上 38.5℃未満	1040
38.5℃以上	1448
局所反応	958
けいれん	18
37.5℃未満	9
37.5℃以上	9
蕁 麻 疹	327
発　疹	365
リンパ節腫脹	165
関 節 痛	364
合　計	4685

	発生割合
	5～7歳
発　熱	6.1
37.5℃以上 38.5℃未満	2.5
38.5℃以上	3.5
局所反応	2.3
けいれん	0.0
37.5℃未満	0.0
37.5℃以上	0.0
蕁 麻 疹	0.8
発　疹	0.9
リンパ節腫脹	0.4
関 節 痛	0.9
合　計	11.4

日本脳炎1期初回1回目

（対象者数　38759 人）　（異常発生者数　6166 人）

	6～11ヶ月	1歳	2歳	3歳	4歳	5歳	6歳	7歳	合計
年齢別対象者数	1121	772	813	25217	4803	3113	2272	648	38759
発　熱	174	128	102	2782	413	237	145	30	4011
37.5℃以上 38.5℃未満	83	41	49	1139	184	105	81	14	1696
38.5℃以上	91	87	53	1643	229	132	64	16	2315
局所反応	29	21	35	1341	259	165	83	30	1963
けいれん	1	1	1	39	3	2			47
37.5℃未満				15	1	2			18
37.5℃以上	1	1	1	24	2				29
蕁 麻 疹	10	8	4	318	50	21	15	2	428
発　疹	30	13	9	322	37	24	17	5	457
合　計	244	171	151	4802	762	449	260	67	6906

	発生割合								
	6～11ヶ月	1歳	2歳	3歳	4歳	5歳	6歳	7歳	合計
発　熱	15.5	16.6	12.5	11.0	8.6	7.6	6.4	4.6	10.3
37.5℃以上 38.5℃未満	7.4	5.3	6.0	4.5	3.8	3.4	3.6	2.2	4.4
38.5℃以上	8.1	11.3	6.5	6.5	4.8	4.2	2.8	2.5	6.0
局所反応	2.6	2.7	4.3	5.3	5.4	5.3	3.7	4.6	5.1
けいれん	0.1	0.1	0.1	0.2	0.1	0.1			0.1
37.5℃未満				0.1	0.0	0.1			0.0
37.5℃以上	0.1	0.1	0.1	0.1	0.0				0.1
蕁 麻 疹	0.9	1.0	0.5	1.3	1.0	0.7	0.7	0.3	1.1
発　疹	2.7	1.7	1.1	1.3	0.8	0.8	0.7	0.8	1.2
合　計	21.8	22.2	18.6	19.0	15.9	14.4	11.4	10.3	17.8

日本脳炎1期初回2回目

（対象者数　27213 人）　（異常発生者数　3897 人）

	6～11ヶ月	1歳	2歳	3歳	4歳	5歳	6歳	7歳	合計
年齢別対象者数	766	443	567	16407	4053	2457	1936	584	27213
発　熱	74	58	64	1386	309	151	97	34	2173
37.5℃以上 38.5℃未満	38	22	25	518	121	65	38	15	842
38.5℃以上	36	36	39	868	188	86	59	19	1331
局所反応	12	11	30	1050	255	125	86	24	1593
けいれん			1	25	9	2			37
37.5℃未満				11	4	2			17
37.5℃以上			1	14	5				20
蕁 麻 疹	14	3	2	161	31	23	11	5	250
発　疹	24	5	5	150	44	17	16	6	267
合　計	124	77	102	2772	648	318	210	69	4320

	発生割合								
	6～11ヶ月	1歳	2歳	3歳	4歳	5歳	6歳	7歳	合計
発　熱	9.7	13.1	11.3	8.4	7.6	6.1	5.0	5.8	8.0
37.5℃以上 38.5℃未満	5.0	5.0	4.4	3.2	3.0	2.6	2.0	2.6	3.1
38.5℃以上	4.7	8.1	6.9	5.3	4.6	3.5	3.0	3.3	4.9
局所反応	1.6	2.5	5.3	6.4	6.3	5.1	4.4	4.1	5.9
けいれん			0.2	0.2	0.2	0.1			0.1
37.5℃未満				0.1	0.1	0.1			0.1
37.5℃以上			0.2	0.1	0.1				0.1
蕁 麻 疹	1.8	0.7	0.4	1.0	0.8	0.9	0.6	0.9	0.9
発　疹	3.1	1.1	0.9	0.9	1.1	0.7	0.8	1.0	1.0
合　計	16.2	17.4	18.0	16.9	16.0	12.9	10.8	11.8	15.9

日本脳炎1期追加

（対象者数　26347 人）　（異常発生者数　3475 人）

	6～11ヶ月	1歳	2歳	3歳	4歳	5歳	6歳	7歳	合計
年齢別対象者数	13	601	584	1059	13066	5787	3403	1834	26347
発　熱	2	84	55	104	1081	372	165	73	1936
37.5℃以上 38.5℃未満		42	30	45	405	146	65	39	772
38.5℃以上	2	42	25	59	676	226	100	34	1164
局所反応	1	19	13	64	774	294	180	73	1418
けいれん		1		1	8	3	1		14
37.5℃未満					1	1	1		3
37.5℃以上		1		1	7	2			11
蕁 麻 疹		4	4	15	125	35	19	9	211
発　疹		13	9	8	91	52	22	11	206
合　計	3	121	81	192	2079	756	387	166	3785

	発生割合								
	6～11ヶ月	1歳	2歳	3歳	4歳	5歳	6歳	7歳	合計
発　熱	15.4	14.0	9.4	9.8	8.3	6.4	4.8	4.0	7.3
37.5℃以上 38.5℃未満		7.0	5.1	4.2	3.1	2.5	1.9	2.1	2.9
38.5℃以上	15.4	7.0	4.3	5.6	5.2	3.9	2.9	1.9	4.4
局所反応	7.7	3.2	2.2	6.0	5.9	5.1	5.3	4.0	5.4
けいれん		0.2		0.1	0.1	0.1	0.0		0.1
37.5℃未満					0.0	0.0	0.0		0.0
37.5℃以上		0.2		0.1	0.1	0.0			0.0
蕁 麻 疹		0.7	0.7	1.4	1.0	0.6	0.6	0.5	0.8
発　疹		2.2	1.5	0.8	0.7	0.9	0.6	0.6	0.8
合　計	23.1	20.1	13.9	18.1	15.9	13.1	11.4	9.1	14.4

日本脳炎2期

（対象者数　14554 人）　（異常発生者数　1505 人）

	9～12歳
年齢別対象者数	14554
発　熱	412
37.5℃以上 38.5℃未満	230
38.5℃以上	182
局所反応	1038
けいれん	7
37.5℃未満	6
37.5℃以上	1
蕁 麻 疹	92
発　疹	59
合　計	1608

	7歳
発　熱	2.8
37.5℃以上 38.5℃未満	1.6
38.5℃以上	1.3
局所反応	7.1
けいれん	0.0
37.5℃未満	0.0
37.5℃以上	0.0
蕁 麻 疹	0.6
発　疹	0.4
合　計	11.0

BCG

（対象者数　　57354 人）　（異常発生者数　　452 人）

	3ヶ月未満	3～6ヶ月未満	6ヶ月～1歳未満	合計
年齢別対象者数	1461	43133	12760	57354
リンパ節腫脹	5	239	73	317
局所の湿潤	10	94	38	142
けいれん				
37.5℃未満				
37.5℃以上				
合　　計	15	333	111	459

	発生割合			
	3ヶ月未満	3～6ヶ月未満	6ヶ月～1歳未満	合計
リンパ節腫脹	0.3	0.6	0.6	0.6
局所の湿潤	0.7	0.2	0.3	0.2
けいれん				
37.5℃未満				
37.5℃以上				
合　　計	1.0	0.8	0.9	0.8

ヒブ初回1回目

（対象者数　12806 人）　（異常発生者数　2391 人）

	2～5ヶ月	6～11ヶ月	1歳	2歳	3歳	4歳	合計
年齢別対象者数	12699	47	33	7	7	13	12806
発　熱	856	8	3			2	869
37.5℃以上 38.5℃未満	628	6	3			1	638
38.5℃以上	228	2				1	231
局所反応	786	8	6	1	1	1	803
けいれん							
37.5℃未満							
37.5℃以上							
嘔　吐	158	2				1	161
下　痢	311	3	1	1	1		317
せき鼻水	904	7	4	1	1	1	918
合　計	3015	28	14	3	3	5	3068

	発生割合						
	2～5ヶ月	6～11ヶ月	1歳	2歳	3歳	4歳	合計
発　熱	6.7	17.0	9.1			15.4	6.8
37.5℃以上 38.5℃未満	4.9	12.8	9.1			7.7	5.0
38.5℃以上	1.8	4.3				7.7	1.8
局所反応	6.2	17.0	18.2	14.3	14.3	7.7	6.3
けいれん							
37.5℃未満							
37.5℃以上							
嘔　吐	1.2	4.3				7.7	1.3
下　痢	2.4	6.4	3.0	14.3	14.3		2.5
せき鼻水	7.1	14.9	12.1	14.3	14.3	7.7	7.2
合　計	23.7	59.6	42.4	42.9	42.9	38.5	24.0

ヒブ初回2回目

（対象者数　10191 人）　（異常発生者数　2931 人）

	2～5ヶ月	6～11ヶ月	1歳	2歳	3歳	4歳	合計
年齢別対象者数	10034	128	10	4	11	4	10191
発　熱	1609	25	2			1	1637
37.5℃以上 38.5℃未満	1026	16	2			1	1045
38.5℃以上	583	9					592
局所反応	1064	10		1		1	1076
けいれん	2						2
37.5℃未満	1						1
37.5℃以上	1						1
嘔　吐	100	1			1		102
下　痢	298	3		1	1		303
せき鼻水	802	12				1	815
合　計	3875	51	2	2	2	3	3935

	発生割合						
	2～5ヶ月	6～11ヶ月	1歳	2歳	3歳	4歳	合計
発　熱	16.0	19.5	20.0			25.0	16.1
37.5℃以上 38.5℃未満	10.2	12.5	20.0			25.0	10.3
38.5℃以上	5.8	7.0					5.8
局所反応	10.6	7.8		25.0		25.0	10.6
けいれん	0.0						0.0
37.5℃未満	0.0						0.0
37.5℃以上	0.0						0.0
嘔　吐	1.0	0.8			9.1		1.0
下　痢	3.0	2.3		25.0	9.1		3.0
せき鼻水	8.0	9.4				25.0	8.0
合　計	38.6	39.8	20.0	50.0	18.2	75.0	38.6

ヒブ初回3回目

（対象者数　9268 人）　（異常発生者数　2530 人）

	2～5ヶ月	6～11ヶ月	1歳	2歳	3歳	4歳	合計
年齢別対象者数	8727	483	45	4	8	1	9268
発　熱	1128	75	10	1	2		1216
37.5℃以上 38.5℃未満	735	46	3		2		786
38.5℃以上	393	29	7	1			430
局所反応	990	52	5				1047
けいれん	3						3
37.5℃未満	2						2
37.5℃以上	1						1
嘔　吐	88	4					92
下　痢	247	16	2		1		266
せき鼻水	779	45	5	1	3		833
合　計	3235	192	22	2	6		3457

	発生割合						
	2～5ヶ月	6～11ヶ月	1歳	2歳	3歳	4歳	合計
発　熱	12.9	15.5	22.2	25.0	25.0		13.1
37.5℃以上 38.5℃未満	8.4	9.5	6.7		25.0		8.5
38.5℃以上	4.5	6.0	15.6	25.0			4.6
局所反応	11.3	10.8	11.1				11.3
けいれん	0.0						0.0
37.5℃未満	0.0						0.0
37.5℃以上	0.0						0.0
嘔　吐	1.0	0.8					1.0
下　痢	2.8	3.3	4.4		12.5		2.9
せき鼻水	8.9	9.3	11.1	25.0	37.5		9.0
合　計	37.1	39.8	48.9	50.0	75.0		37.3

ヒブ追加

（対象者数　8696 人）　（異常発生者数　2789 人）

	2～5ヶ月	6～11ヶ月	1歳	2歳	3歳	4歳	合計
年齢別対象者数	41	181	8232	164	66	12	8696
発　熱	6	28	1464	22	7	1	1528
37.5℃以上 38.5℃未満	2	13	652	6	4	1	678
38.5℃以上	4	15	812	16	3		850
局所反応	7	6	807	28	9	3	860
けいれん			16				16
37.5℃未満			13				13
37.5℃以上			3				3
嘔　吐		7	148	3	1		159
下　痢	1	7	383	8	2		401
せき鼻水	2	31	1263	15	4	1	1316
合　計	16	79	4081	76	23	5	4280

	発生割合						
	2～5ヶ月	6～11ヶ月	1歳	2歳	3歳	4歳	合計
発　熱	14.6	15.5	17.8	13.4	10.6	8.3	17.6
37.5℃以上 38.5℃未満	4.9	7.2	7.9	3.7	6.1	8.3	7.8
38.5℃以上	9.8	8.3	9.9	9.8	4.5		9.8
局所反応	17.1	3.3	9.8	17.1	13.6	25.0	9.9
けいれん			0.2				0.2
37.5℃未満			0.2				0.1
37.5℃以上			0.0				0.0
嘔　吐		3.9	1.8	1.8	1.5		1.8
下　痢	2.4	3.9	4.7	4.9	3.0		4.6
せき鼻水	4.9	17.1	15.3	9.1	6.1	8.3	15.1
合　計	39.0	43.6	49.6	46.3	34.8	41.7	49.2

小児用肺炎球菌初回1回目

（対象者数　12296 人）　（異常発生者数　2838 人）

	2～5ヶ月	6～11ヶ月	1歳	2歳	3歳	4歳	合計
年齢別対象者数	12154	46	54	11	10	21	12296
発　熱	886	7	10	2	4	3	912
37.5℃以上 38.5℃未満	655	5	4		2	1	667
38.5℃以上	231	2	6	2	2	2	245
局所反応	1335	9	8	3	4	7	1366
けいれん	2						2
37.5℃未満	1						1
37.5℃以上	1						1
嘔　吐	275	1	1		2	1	280
下　痢	407	1	3	1	1		413
せき鼻水	952	4	9	1	1	2	969
合　計	3857	22	31	7	12	13	3942

	発生割合						
	2～5ヶ月	6～11ヶ月	1歳	2歳	3歳	4歳	合計
発　熱	7.3	15.2	18.5	18.2	40.0	14.3	7.4
37.5℃以上 38.5℃未満	5.4	10.9	7.4		20.0	4.8	5.4
38.5℃以上	1.9	4.3	11.1	18.2	20.0	9.5	2.0
局所反応	11.0	19.6	14.8	27.3	40.0	33.3	11.1
けいれん	0.0						0.0
37.5℃未満	0.0						0.0
37.5℃以上	0.0						0.0
嘔　吐	2.3	2.2	1.9		20.0	4.8	2.3
下　痢	3.3	2.2	5.6	9.1	10.0		3.4
せき鼻水	7.8	8.7	16.7	9.1	10.0	9.5	7.9
合　計	31.7	47.8	57.4	63.6	120.0	61.9	32.1

小児用肺炎球菌初回2回目

（対象者数　　11187 人）　　（異常発生者数　　3764 人）

	2～5ヶ月	6～11ヶ月	1歳	2歳	3歳	4歳	合計
年齢別対象者数	10989	157	22	7	9	3	11187
発　　熱	1830	26	4	1	2	1	1864
37.5℃以上 38.5℃未満	1219	15	3		2	1	1240
38.5℃以上	611	11	1	1			624
局所反応	1950	26	7	1	1	1	1986
けいれん	2						2
37.5℃未満	1						1
37.5℃以上	1						1
嘔　　吐	240	3	1	1			245
下　　痢	449	5	2	1			457
せき鼻水	968	11	2	1			982
合　　計	5439	71	16	5	3	2	5536

	発生割合						
	2～5ヶ月	6～11ヶ月	1歳	2歳	3歳	4歳	合計
発　　熱	16.7	16.6	18.2	14.3	22.2	33.3	16.7
37.5℃以上 38.5℃未満	11.1	9.6	13.6		22.2	33.3	11.1
38.5℃以上	5.6	7.0	4.5	14.3			5.6
局所反応	17.7	16.6	31.8	14.3	11.1	33.3	17.8
けいれん	0.0						0.0
37.5℃未満	0.0						0.0
37.5℃以上	0.0						0.0
嘔　　吐	2.2	1.9	4.5	14.3			2.2
下　　痢	4.1	3.2	9.1	14.3			4.1
せき鼻水	8.8	7.0	9.1	14.3			8.8
合　　計	49.5	45.2	72.7	71.4	33.3	66.7	49.5

小児用肺炎球菌初回3回目

（対象者数　10042 人）　（異常発生者数　3332 人）

	2～5ヶ月	6～11ヶ月	1歳	2歳	3歳	4歳	合計
年齢別対象者数	9318	639	56	11	7	11	10042
発　熱	1305	101	9				1415
37.5℃以上 38.5℃未満	900	34	5				939
38.5℃以上	405	67	4				476
局所反応	1755	106	14		1	1	1877
けいれん	2						2
37.5℃未満							
37.5℃以上	2						2
嘔　吐	208	20	3				231
下　痢	381	30	4				415
せき鼻水	985	70	8		1		1064
合　計	4636	327	38		2	1	5004

	発生割合						
	2～5ヶ月	6～11ヶ月	1歳	2歳	3歳	4歳	合計
発　熱	14.0	15.8	16.1				14.1
37.5℃以上 38.5℃未満	9.7	5.3	8.9				9.4
38.5℃以上	4.3	10.5	7.1				4.7
局所反応	18.8	16.6	25.0		14.3	9.1	18.7
けいれん	0.0						0.0
37.5℃未満							
37.5℃以上	0.0						0.0
嘔　吐	2.2	3.1	5.4				2.3
下　痢	4.1	4.7	7.1				4.1
せき鼻水	10.6	11.0	14.3		14.3		10.6
合　計	49.8	51.2	67.9		28.6	9.1	49.8

小児用肺炎球菌追加

（対象者数　9303 人）　（異常発生者数　3789 人）

	2～5ヶ月	6～11ヶ月	1歳	2歳	3歳	4歳	合計
年齢別対象者数	45	12	9041	122	61	22	9303
発　熱	12	1	1951	18	13		1995
37.5℃以上 38.5℃未満	8	1	900	8	8		925
38.5℃以上	4		1051	10	5		1070
局所反応	12		1797	30	15	5	1859
けいれん			14				14
37.5℃未満							
37.5℃以上			14				14
嘔　吐	2		243	2	1		248
下　痢	4		539	3			546
せき鼻水	5		1485	17	4	3	1514
合　計	35	1	6029	70	33	8	6176

	発生割合						
	2～5ヶ月	6～11ヶ月	1歳	2歳	3歳	4歳	合計
発　熱	26.7	8.3	21.6	14.8	21.3		21.4
37.5℃以上 38.5℃未満	17.8	8.3	10.0	6.6	13.1		9.9
38.5℃以上	8.9		11.6	8.2	8.2		11.5
局所反応	26.7		19.9	24.6	24.6	22.7	20.0
けいれん			0.2				0.2
37.5℃未満							
37.5℃以上			0.2				0.2
嘔　吐	4.4		2.7	1.6	1.6		2.7
下　痢	8.9		6.0	2.5			5.9
せき鼻水	11.1		16.4	13.9	6.6	13.6	16.3
合　計	77.8	8.3	66.7	57.4	54.1	36.4	66.4

水痘1回目

（対象者数　17111 人）　（異常発生者数　3736 人）

	12～17ヶ月	18～23ヶ月	24～29ヶ月	30～35ヶ月	合計
年齢別対象者数	15442	1245	230	194	17111
発　熱	2689	165	22	16	2892
37.5℃以上 38.5℃未満	1046	72	8	5	1131
38.5℃以上	1643	93	14	11	1761
局所反応	495	24	3		522
けいれん	34	1	1		36
37.5℃未満	1		1		2
37.5℃以上	33	1			34
蕁 麻 疹	343	20	2	2	367
発　疹	623	32	9	4	668
リンパ節腫脹	52	3		1	56
関 節 痛	10	3	1	3	17
合　計	4246	248	38	26	4558

	発生割合				
	12～17ヶ月	18～23ヶ月	24～29ヶ月	30～35ヶ月	合計
発　熱	17.4	13.3	9.6	8.2	16.9
37.5℃以上 38.5℃未満	6.8	5.8	3.5	2.6	6.6
38.5℃以上	10.6	7.5	6.1	5.7	10.3
局所反応	3.2	1.9	1.3		3.1
けいれん	0.2	0.1	0.4		0.2
37.5℃未満	0.0		0.4		0.0
37.5℃以上	0.2	0.1			0.2
蕁 麻 疹	2.2	1.6	0.9	1.0	2.1
発　疹	4.0	2.6	3.9	2.1	3.9
リンパ節腫脹	0.3	0.2		0.5	0.3
関 節 痛	0.1	0.2	0.4	1.5	0.1
合　計	27.5	19.9	16.5	13.4	26.6

水痘2回目

（対象者数　14919 人）　（異常発生者数　2339 人）

	12～17ヶ月	18～23ヶ月	24～29ヶ月	30～35ヶ月	合計
年齢別対象者数	2927	8886	1793	1313	14919
発　熱	365	1069	170	108	1712
37.5℃以上 38.5℃未満	150	425	73	41	689
38.5℃以上	215	644	97	67	1023
局所反応	67	322	47	35	471
けいれん	7	21	5	3	36
37.5℃未満	2		1	1	4
37.5℃以上	5	21	4	2	32
蕁 麻 疹	42	112	17	12	183
発　疹	59	188	24	21	292
リンパ節腫脹	3	9	5	1	18
関 節 痛	3	14	4	2	23
合　計	546	1735	272	182	2735

	発生割合				
	12～17ヶ月	18～23ヶ月	24～29ヶ月	30～35ヶ月	合計
発　熱	12.5	12.0	9.5	8.2	11.5
37.5℃以上 38.5℃未満	5.1	4.8	4.1	3.1	4.6
38.5℃以上	7.3	7.2	5.4	5.1	6.9
局所反応	2.3	3.6	2.6	2.7	3.2
けいれん	0.2	0.2	0.3	0.2	0.2
37.5℃未満	0.1		0.1	0.1	0.0
37.5℃以上	0.2	0.2	0.2	0.2	0.2
蕁 麻 疹	1.4	1.3	0.9	0.9	1.2
発　疹	2.0	2.1	1.3	1.6	2.0
リンパ節腫脹	0.1	0.1	0.3	0.1	0.1
関 節 痛	0.1	0.2	0.2	0.2	0.2
合　計	18.7	19.5	15.2	13.9	18.3

B型肝炎1回目

（対象者数　10570 人）　（異常発生者数　1234 人）

	2～11ヶ月	合計
年齢別対象者数	10570	10570
発　熱	642	642
37.5℃以上 38.5℃未満	469	469
38.5℃以上	173	173
局所反応	432	432
けいれん	2	2
37.5℃未満	2	2
37.5℃以上		
嘔　吐	82	82
下　痢	145	145
蕁麻疹	34	34
発疹	88	88
合　計	1425	1425

	発生割合	
	2～11ヶ月	合計
発　熱	6.1	6.1
37.5℃以上 38.5℃未満	4.4	4.4
38.5℃以上	1.6	1.6
局所反応	4.1	4.1
けいれん	0.0	0.0
37.5℃未満	0.0	0.0
37.5℃以上		
嘔　吐	0.8	0.8
下　痢	1.4	1.4
蕁麻疹	0.3	0.3
発疹	0.8	0.8
合　計	13.5	13.5

B型肝炎2回目

（対象者数　8786 人）　（異常発生者数　1805 人）

	2～11ヶ月	合計
年齢別対象者数	8786	8786
発　熱	1137	1137
37.5℃以上 38.5℃未満	737	737
38.5℃以上	400	400
局所反応	745	745
けいれん	1	1
37.5℃未満		
37.5℃以上	1	1
嘔　吐	82	82
下　痢	161	161
蕁麻疹	32	32
発疹	105	105
合　計	2263	2263

	発生割合	
	2～11ヶ月	合計
発　熱	12.9	12.9
37.5℃以上 38.5℃未満	8.4	8.4
38.5℃以上	4.6	4.6
局所反応	8.5	8.5
けいれん	0.0	0.0
37.5℃未満		
37.5℃以上	0.0	0.0
嘔　吐	0.9	0.9
下　痢	1.8	1.8
蕁麻疹	0.4	0.4
発疹	1.2	1.2
合　計	25.8	25.8

B型肝炎3回目

（対象者数　　7703 人）　　（異常発生者数　　1164 人）

	2～11ヶ月	合計
年齢別対象者数	7703	7703
発　　熱	486	486
37.5℃以上 38.5℃未満	222	222
38.5℃以上	264	264
局所反応	545	545
けいれん	4	4
37.5℃未満		
37.5℃以上	4	4
嘔　　吐	119	119
下　　痢	135	135
蕁麻疹	52	52
発疹	77	77
合　　計	1418	1418

	発生割合	
	2～11ヶ月	合計
発　　熱	6.3	6.3
37.5℃以上 38.5℃未満	2.9	2.9
38.5℃以上	3.4	3.4
局所反応	7.1	7.1
けいれん	0.1	0.1
37.5℃未満		
37.5℃以上	0.1	0.1
嘔　　吐	1.5	1.5
下　　痢	1.8	1.8
蕁麻疹	0.7	0.7
発疹	1.0	1.0
合　　計	18.4	18.4

ロタ1回目

（対象者数　3,946　人）　（異常発生者数　469　人）

	2～7ヶ月	合計
年齢別対象者数	3,946	3,946
発　熱	238	238
37.5℃以上 38.5℃未満	182	182
38.5℃以上	56	56
局所反応	0	0
けいれん	1	1
37.5℃未満	1	1
37.5℃以上	0	0
嘔　吐	62	62
下　痢	121	121
蕁麻疹	17	17
発疹	87	87
血便	26	26
合　計	552	552

	発生割合	
	2～12ヶ月	合計
発　熱	6.0	6.0
37.5℃以上 38.5℃未満	4.6	4.6
38.5℃以上	1.4	1.4
局所反応		
けいれん	0.0	0.0
37.5℃未満	0.0	0.0
37.5℃以上		
嘔　吐	1.6	1.6
下　痢	3.1	3.1
蕁麻疹	0	0
発疹	2	2
血便	0.7	0.7
合　計	14.0	14.0

ロタ2回目

（対象者数　2,878　人）　（異常発生者数　532　人）

	2～7ヶ月	合計
年齢別対象者数	2,878	2,878
発　熱	373	373
37.5℃以上 38.5℃未満	246	246
38.5℃以上	127	127
局所反応	0	0
けいれん	0	0
37.5℃未満	0	0
37.5℃以上	0	0
嘔　吐	38	38
下　痢	101	101
蕁麻疹	20	20
発疹	84	84
血便	12	12
合　計	628	628

	発生割合	
	2～12ヶ月	合計
発　熱	13.0	13.0
37.5℃以上 38.5℃未満	8.5	8.5
38.5℃以上	4.4	4.4
局所反応		
けいれん		
37.5℃未満		
37.5℃以上		
嘔　吐	1.3	1.3
下　痢	3.5	3.5
蕁麻疹	1	1
発疹	3	3
血便	0.4	0.4
合　計	21.8	21.8

ロタ3回目

（対象者数　556　人）　（異常発生者数　106　人）

	2～7ヶ月	合計
年齢別対象者数	556	556
発　熱	70	70
37.5℃以上 38.5℃未満	50	50
38.5℃以上	20	20
局所反応	2	2
けいれん	0	0
37.5℃未満	0	0
37.5℃以上	0	0
嘔　吐	3	3
下　痢	19	19
蕁麻疹	5	5
発疹	15	15
血便	6	6
合　計	118	118

	発生割合	
	2～12ヶ月	合計
発　熱	12.6	12.6
37.5℃以上 38.5℃未満	9.0	9.0
38.5℃以上	3.6	3.6
局所反応	0.4	0.4
けいれん		
37.5℃未満		
37.5℃以上		
嘔　吐	0.5	0.5
下　痢	3.4	3.4
蕁麻疹	1	1
発疹	3	3
血便	1.1	1.1
合　計	21.2	21.2

HPV1回目

（対象者数　527　人）　（異常発生者数　91　人）

	11歳	12歳	13歳	14歳	15歳	16歳	17歳	18歳	19歳	20歳	21歳	22歳	23歳	24歳	25歳	合計
年齢別対象者数	9	33	50	65	60	52	38	41	31	44	53	26	15	6	4	527
発　熱	0	0	1	1	1	0	1	1	0	0	3	1	0	0	0	9
37.5℃以上 38.5℃未満	0	0	1	0	1	0	1	1	0	0	2	1	0	0	0	7
38.5℃以上	0	0	0	1	0	0	0	0	0	0	1	0	0	0	0	2
局所反応	1	4	8	7	9	3	5	1	2	2	4	2	1	1	1	51
全身倦怠感	1	1	4	4	3	3	5	4	1	2	5	2	0	1	0	36
蕁麻疹	1	0	0	0	1	0	1	0	0	0	0	0	0	0	0	3
頭痛	0	1	5	4	5	5	4	3	2	1	4	3	0	0	1	38
嘔吐	0	0	0	0	0	0	0	0	0	0	1	1	0	0	0	2
合　計	3	6	18	16	19	11	16	9	5	5	17	9	1	2	2	139

	発生割合															
	11歳	12歳	13歳	14歳	15歳	16歳	17歳	18歳	19歳	20歳	21歳	22歳	23歳	24歳	25歳	合計
発　熱			2.0	1.5	1.7		2.6	2.4			5.7	3.8				1.7
37.5℃以上 38.5℃未満			2.0		1.7		2.6	2.4			3.8	3.8				1.3
38.5℃以上				1.5							1.9					0.4
局所反応	11.1	12.1	16.0	10.8	15.0	5.8	13.2	2.4	6.5	4.5	7.5	7.7	6.7	16.7	25.0	9.7
全身倦怠感	11.1	3.0	8.0	6.2	5.0	5.8	13.2	9.8	3.2	4.5	9.4	7.7		16.7		6.8
蕁麻疹	11.1				1.7		2.6									0.6
頭痛		3.0	10.0	6.2	8.3	9.6	10.5	7.3	6.5	2.3	7.5	11.5			25.0	7.2
嘔吐											1.9	3.8				0.4

HPV2回目

（対象者数　649　人）　（異常発生者数　87　人）

	11歳	12歳	13歳	14歳	15歳	16歳	17歳	18歳	19歳	20歳	21歳	22歳	23歳	24歳	25歳	合計
年齢別対象者数	7	31	64	64	97	82	41	47	49	52	57	29	14	10	5	649
発　熱	0	1	2	0	2	1	0	0	1	0	0	1	0	0	0	8
37.5℃以上 38.5℃未満	0	0	1	0	1	1	0	0	0	0	0	1	0	0	0	4
38.5℃以上	0	1	1	0	1	0	0	0	1	0	0	0	0	0	0	4
局所反応	1	5	9	8	15	7	1	1	3	7	3	4	0	0	2	66
全身倦怠感	1	3	2	2	5	2	0	0	1	4	1	1	1	0	1	24
蕁麻疹	0	0	0	0	1	0	0	0	0	0	0	1	0	0	0	2
頭痛	1	1	2	3	2	2	0	1	2	1	0	2	0	0	0	17
嘔吐	0	0	0	0	0	0	0	0	0	0	0	0	0	0	0	0
合　計	3	10	15	13	25	12	1	2	7	12	4	9	1	0	3	117

	発生割合															
	11歳	12歳	13歳	14歳	15歳	16歳	17歳	18歳	19歳	20歳	21歳	22歳	23歳	24歳	25歳	合計
発　熱		3.2	3.1		2.1	1.2			2.0			3.4				1.2
37.5℃以上 38.5℃未満			1.6		1.0	1.2						3.4				0.6
38.5℃以上		3.2	1.6		1.0				2.0							0.6
局所反応	14.3	16.1	14.1	12.5	15.5	8.5	2.4	2.1	6.1	13.5	5.3	13.8			40.0	10.2
全身倦怠感	14.3	9.7	3.1	3.1	5.2	2.4			2.0	7.7	1.8	3.4	7.1		20.0	3.7
蕁麻疹					1.0							3.4				0.3
頭痛	14.3	3.2	3.1	4.7	2.1	2.4		2.1	4.1	1.9		6.9				2.6
嘔吐																

HPV3回目

（対象者数　391　人）　（異常発生者数　56　人）

	11歳	12歳	13歳	14歳	15歳	16歳	17歳	18歳	19歳	20歳	21歳	22歳	23歳	24歳	25歳	合計
年齢別対象者数	5	10	26	18	48	79	42	31	43	20	22	27	13	2	5	391
発　熱	0	0	0	1	0	4	0	0	0	0	1	0	2	0	0	8
37.5℃以上 38.5℃未満	0	0	0	1	0	4	0	0	0	0	1	0	2	0	0	8
38.5℃以上	0	0	0	0	0	0	0	0	0	0	0	0	0	0	0	0
局所反応	0	2	5	4	6	9	2	1	2	2	4	0	3	0	1	41
全身倦怠感	0	1	1	1	0	6	0	0	2	0	1	1	2	0	0	15
蕁麻疹	0	0	0	0	0	0	0	0	0	0	1	0	0	0	0	1
頭痛	0	1	0	1	3	7	1	0	2	0	2	1	3	0	0	21
嘔吐	0	0	0	0	0	0	0	0	0	0	0	0	0	0	0	0
合　計	0	4	6	7	9	26	3	1	6	2	9	2	10	0	1	86

	発生割合															
	11歳	12歳	13歳	14歳	15歳	16歳	17歳	18歳	19歳	20歳	21歳	22歳	23歳	24歳	25歳	合計
発　熱				5.6		5.1					4.5		15.4			2.0
37.5℃以上 38.5℃未満				5.6		5.1					4.5		15.4			2.0
38.5℃以上																
局所反応		20.0	19.2	22.2	12.5	11.4	4.8	3.2	4.7	10.0	18.2		23.1		20.0	10.5
全身倦怠感		10.0	3.8	5.6		7.6			4.7		4.5	3.7	15.4			3.8
蕁麻疹											4.5					0.3
頭痛		10.0		5.6	6.3	8.9	2.4		4.7		9.1	3.7	23.1			5.4
嘔吐																

インフルエンザ

（対象者数　26937 人）　（異常発生者数　3233 人）

	60～64歳	65～69歳	70～74歳	75～79歳	80～84歳	85～89歳	90～94歳	95歳以上	合計
年齢別対象者数	1399	5386	6518	6045	4230	2244	856	259	26937
発　熱	8	22	35	24	19	10	4	3	125
37.5℃以上 38.5℃未満	6	18	29	19	19	7	3	3	104
38.5℃以上	2	4	6	5		3	1		21
局所反応	264	742	747	498	264	121	54	13	2703
全身倦怠感	27	110	127	73	42	19	13	1	412
蕁麻疹	4	8	11	10	4	3			40
頭　痛	25	66	109	52	27	6	4	1	290
嘔　吐	4	17	19	13	5	7	3	1	69
合　計	332	965	1048	670	361	166	78	19	3639

	発生割合								
	60～64歳	65～69歳	70～74歳	75～79歳	80～84歳	85～89歳	90～94歳	95歳以上	合計
発　熱	0.6	0.4	0.5	0.4	0.4	0.4	0.5	1.2	0.5
37.5℃以上 38.5℃未満	0.4	0.3	0.4	0.3	0.4	0.3	0.4	1.2	0.4
38.5℃以上	0.1	0.1	0.1	0.1		0.1	0.1		0.1
局所反応	18.9	13.8	11.5	8.2	6.2	5.4	6.3	5.0	10.0
全身倦怠感	1.9	2.0	1.9	1.2	1.0	0.8	1.5	0.4	1.5
蕁麻疹	0.3	0.1	0.2	0.2	0.1	0.1			0.1
頭　痛	1.8	1.2	1.7	0.9	0.6	0.3	0.5	0.4	1.1
嘔　吐	0.3	0.3	0.3	0.2	0.1	0.3	0.4	0.4	0.3
合　計	23.7	17.9	16.1	11.1	8.5	7.4	9.1	7.3	13.5

高齢者肺炎球菌

（対象者数　　9105 人）　（異常発生者数　　1998 人）

	60～64歳	65～69歳	70～74歳	75～79歳	80～84歳	85～89歳	90～94歳	95歳以上	合計
年齢別対象者数	959	3075	2052	1411	910	461	185	52	9105
発　　熱	11	57	29	17	19	7	1	1	142
37.5℃以上 38.5℃未満	10	41	27	14	14	7		1	114
38.5℃以上	1	16	2	3	5		1		28
局所反応	229	730	378	213	121	46	4	1	1722
全身倦怠感	50	111	82	47	25	9	4		328
蕁 麻 疹	1	16	5	5	4				31
頭　　痛	31	101	45	35	21	10	1		244
嘔　　吐	10	30	12	3	10	2			67
合　　計	332	1045	551	320	200	74	10	2	2534

	発生割合								
	60～64歳	65～69歳	70～74歳	75～79歳	80～84歳	85～89歳	90～94歳	95歳以上	合計
発　　熱	1.1	1.9	1.4	1.2	2.1	1.5	0.5	1.9	1.6
37.5℃以上 38.5℃未満	1.0	1.3	1.3	1.0	1.5	1.5		1.9	1.3
38.5℃以上	0.1	0.5	0.1	0.2	0.5		0.5		0.3
局所反応	23.9	23.7	18.4	15.1	13.3	10.0	2.2	1.9	18.9
全身倦怠感	5.2	3.6	4.0	3.3	2.7	2.0	2.2		3.6
蕁 麻 疹	0.1	0.5	0.2	0.4	0.4				0.3
頭　　痛	3.2	3.3	2.2	2.5	2.3	2.2	0.5		2.7
嘔　　吐	1.0	1.0	0.6	0.2	1.1	0.4			0.7
合　　計	34.6	34.0	26.9	22.7	22.0	16.1	5.4	3.8	27.8

平成８年度～令和５年度

累　計　表

第１６群

期別・発現日別・症状別

DPT-IPV1期初回1回目

総　数　　（対象者数　14654　　人）　　（異常発生者数　3880　　人）

発現日	0日	1日	2日	3日	4日	5日	6日	7日	0～7日 小計	8日	9日	10日	11日	12日	13日	14日	15日	16日	17日	18日	19日	20日	21日	22日	23日	24日	25日	26日	27日	28日	合計
発熱	329	1136	167	19	12	10	4	12	1650	8	7	9	12	9	16	11	11	6	22	9	14	7	8	12	9	9	9	10	5	47	1857
37.5℃以上 38.5℃未満	213	768	110	11	6	8	2	8	1099	5	2	6	9	4	9	6	6	3	15	7	5	5	6	7	4	3	7	6	3	32	1218
38.5℃以上	116	368	57	8	6	2	2	4	551	3	5	3	3	5	7	5	5	3	7	2	9	2	2	5	5	6	2	4	2	15	639
局所反応	335	800	165	44	12	9	10	4	1349	6	3	3	1	3		4	3	1			1	2	1	4		2	2		2	30	1387
けいれん												2																			2
37.5℃未満												2																			2
37.5℃以上																															
嘔吐	20	47	14	7	8	4	4	2	105	4	1	6	1	2	4	3	1		1	2	2	2	1	4	2	2	2	3	1	3	148
下痢	42	102	56	21	9	13	11	14	259	9	7	9	11	3	8	10	11	8	6	10	10	13	12	4	5	12	8	4	3	11	424
せき鼻水	81	171	82	49	56	43	36	47	547	32	39	45	26	47	41	53	39	34	54	40	33	44	31	36	30	33	35	19	15	39	1278
合計	807	2256	484	140	97	79	65	79	3910	59	57	74	51	64	69	81	65	49	83	61	60	68	53	60	46	58	56	36	26	130	5096

発生割合	0日	1日	2日	3日	4日	5日	6日	7日	小計	8日	9日	10日	11日	12日	13日	14日	15日	16日	17日	18日	19日	20日	21日	22日	23日	24日	25日	26日	27日	28日	合計
発熱	2.2	7.8	1.1	0.1	0.1	0.1	0.0	0.1	11.3	0.1	0.0	0.1	0.1	0.1	0.1	0.1	0.1	0.0	0.2	0.1	0.1	0.0	0.1	0.1	0.1	0.1	0.1	0.1	0.0	0.3	12.7
37.5℃以上 38.5℃未満	1.5	5.2	0.8	0.1	0.0	0.1	0.0	0.1	7.5	0.0	0.0	0.0	0.1	0.0	0.1	0.0	0.0	0.0	0.1	0.0	0.0	0.0	0.0	0.0	0.0	0.0	0.0	0.0	0.0	0.2	8.3
38.5℃以上	0.8	2.5	0.4	0.1	0.0	0.0	0.0	0.0	3.8	0.0	0.0	0.0	0.0	0.0	0.0	0.0	0.0	0.0	0.0	0.0	0.1	0.0	0.0	0.0	0.0	0.0	0.0	0.0	0.0	0.1	4.4
局所反応	2.3	5.5	1.1	0.3	0.1	0.1	0.1	0.0	9.2	0.0	0.0	0.0	0.0	0.0		0.0	0.0	0.0			0.0	0.0	0.0	0.0		0.0	0.0		0.0	0.2	9.5
けいれん												0.0																			0.0
37.5℃未満												0.0																			0.0
37.5℃以上																															
嘔吐	0.1	0.3	0.1	0.0	0.1	0.0	0.0	0.0	0.7	0.0	0.0	0.0	0.0	0.0	0.0	0.0	0.0		0.0	0.0	0.0	0.0	0.0	0.0	0.0	0.0	0.0	0.0	0.0	0.0	1.0
下痢	0.3	0.7	0.4	0.1	0.1	0.1	0.1	0.1	1.8	0.1	0.0	0.1	0.1	0.0	0.1	0.1	0.1	0.1	0.0	0.1	0.1	0.1	0.1	0.0	0.0	0.1	0.1	0.0	0.0	0.1	2.9
せき鼻水	0.6	1.2	0.6	0.3	0.4	0.3	0.2	0.3	3.7	0.2	0.3	0.3	0.2	0.3	0.3	0.4	0.3	0.2	0.4	0.3	0.2	0.3	0.2	0.2	0.2	0.2	0.2	0.1	0.1	0.3	8.7
合計	5.5	15.4	3.3	1.0	0.7	0.5	0.4	0.5	26.7	0.4	0.4	0.5	0.3	0.4	0.5	0.6	0.4	0.3	0.6	0.4	0.4	0.5	0.4	0.4	0.3	0.4	0.4	0.2	0.2	0.9	－

DPT-IPV1期初回2回目

総　数　　（対象者数　11775　　人）　　（異常発生者数　3363　　人）

発　現　日	0日	1日	2日	3日	4日	5日	6日	7日	0～7日 小計	8日	9日	10日	11日	12日	13日	14日	15日	16日	17日	18日	19日	20日	21日	22日	23日	24日	25日	26日	27日	28日	合計
発　熱	285	870	132	20	18	8	14	9	1284	10	12	12	8	13	11	11	12	6	7	8	4	10	14	12	8	8	9	11	11	79	1482
37.5℃以上 38.5℃未満	148	615	89	11	13	5	8	6	845	5	7	5	3	6	7	4	6	1	4	7	2	5	6	6	4	5	4	7	4	54	941
38.5℃以上	137	255	43	9	5	3	6	3	439	5	5	7	5	7	4	7	6	5	3	1	2	5	8	6	4	3	5	4	7	25	541
局所反応	320	915	173	32	10	2	3	4	1420	5	3		3				1					3	1	1			2	1		43	1444
けいれん			1						1														1								2
37.5℃未満																							1								1
37.5℃以上			1						1																						1
嘔　吐	23	36	14	4	5	1	1	1	83	3	2	3	4	2		2	2	3	3	4	3	1	5	2	1	3	1	4	4	6	139
下　痢	29	87	28	20	14	9	8	10	195	7	11	3	6	3	4	7	5	3	8	5	13	8	4	3	11	6	10	4	4	16	322
せき鼻水	72	142	80	47	42	35	29	35	468	22	34	34	33	36	38	25	31	23	27	36	30	33	23	30	33	25	31	24	15	36	1053
合　計	729	2050	428	123	89	55	55	59	3451	47	62	52	54	54	53	45	51	35	45	53	50	55	48	48	53	42	53	44	34	180	4442

発　生　割　合	0日	1日	2日	3日	4日	5日	6日	7日	0～7日 小計	8日	9日	10日	11日	12日	13日	14日	15日	16日	17日	18日	19日	20日	21日	22日	23日	24日	25日	26日	27日	28日	合計
発　熱	2.4	7.4	1.1	0.2	0.2	0.1	0.1	0.1	10.9	0.1	0.1	0.1	0.1	0.1	0.1	0.1	0.1	0.1	0.1	0.1	0.0	0.1	0.1	0.1	0.1	0.1	0.1	0.1	0.1	0.7	12.6
37.5℃以上 38.5℃未満	1.3	5.2	0.8	0.1	0.1	0.0	0.1	0.1	7.2	0.0	0.1	0.0	0.0	0.1	0.1	0.0	0.1	0.0	0.0	0.1	0.0	0.0	0.1	0.1	0.0	0.0	0.0	0.1	0.0	0.5	8.0
38.5℃以上	1.2	2.2	0.4	0.1	0.0	0.0	0.1	0.0	3.7	0.0	0.0	0.1	0.0	0.1	0.0	0.1	0.1	0.0	0.0	0.0	0.0	0.0	0.1	0.1	0.0	0.0	0.0	0.0	0.1	0.2	4.6
局所反応	2.7	7.8	1.5	0.3	0.1	0.0	0.0	0.0	12.1	0.0	0.0		0.0				0.0					0.0	0.0	0.0			0.0	0.0		0.4	12.3
けいれん			0.0						0.0														0.0								0.0
37.5℃未満																							0.0								0.0
37.5℃以上			0.0						0.0																						0.0
嘔　吐	0.2	0.3	0.1	0.0	0.0	0.0	0.0	0.0	0.7	0.0	0.0	0.0	0.0	0.0		0.0	0.0	0.0	0.0	0.0	0.0	0.0	0.0	0.0	0.0	0.0	0.0	0.0	0.0	0.0	1.2
下　痢	0.2	0.7	0.2	0.2	0.1	0.1	0.1	0.1	1.7	0.1	0.1	0.0	0.1	0.0	0.0	0.1	0.0	0.0	0.1	0.0	0.1	0.1	0.0	0.0	0.1	0.1	0.1	0.0	0.0	0.1	2.7
せき鼻水	0.6	1.2	0.7	0.4	0.4	0.3	0.2	0.3	4.0	0.2	0.3	0.3	0.3	0.3	0.3	0.2	0.3	0.2	0.2	0.3	0.3	0.3	0.2	0.3	0.3	0.2	0.3	0.2	0.1	0.3	8.9
合　計	6.2	17.4	3.6	1.0	0.8	0.5	0.5	0.5	29.3	0.4	0.5	0.4	0.5	0.5	0.5	0.4	0.4	0.3	0.4	0.5	0.4	0.5	0.4	0.4	0.5	0.4	0.5	0.4	0.3	1.5	－

DPT-IPV1期初回3回目

総　数　　（対象者数　11559　　人）　　（異常発生者数　2244　　人）

発　現　日	0日	1日	2日	3日	4日	5日	6日	7日	0～7日 小計	8日	9日	10日	11日	12日	13日	14日	15日	16日	17日	18日	19日	20日	21日	22日	23日	24日	25日	26日	27日	28日	合計
発　熱	70	178	52	17	26	21	13	15	392	17	20	15	19	18	17	7	14	15	18	11	7	11	10	15	7	11	10	5	13	8	540
37.5℃以上 38.5℃未満	47	122	26	8	16	8	6	5	238	7	6	9	7	8	13	4	6	3	6	5	2	7	2	8	4	6	6	2	10	3	362
38.5℃以上	23	56	26	9	10	13	7	10	154	10	14	6	12	10	4	3	8	12	12	6	5	4	8	7	3	5	4	3	3	5	298
局所反応	168	423	115	23	10	9		1	749	4	1	2	1	6	1	3	1		1	1	2	5	1	3	2	2	2	10	8	10	815
けいれん			1						1		1											1									3
37.5℃未満			1						1																						1
37.5℃以上											1											1									2
嘔　吐	8	19	8	4	3	5		4	51	5	6	1	4	3	3	5	4	6	5	4	1	2	2	3	1	4	2	6	1	2	121
下　痢	15	62	37	23	8	16	9	5	175	8	10	7	8	4	4	6	7	8	9	10	8	8	5	10	7	6	7	9	5	3	324
せき鼻水	42	94	70	64	53	40	42	41	446	43	23	27	36	42	26	41	27	26	41	24	36	40	27	21	29	25	27	25	18	12	1062
合　計	303	776	283	131	100	91	64	66	1814	77	61	52	68	73	51	62	53	55	74	50	54	67	45	52	46	48	48	55	45	35	2985

発　生　割　合	0日	1日	2日	3日	4日	5日	6日	7日	0～7日 小計	8日	9日	10日	11日	12日	13日	14日	15日	16日	17日	18日	19日	20日	21日	22日	23日	24日	25日	26日	27日	28日	合計
発　熱	0.6	1.5	0.4	0.1	0.2	0.2	0.1	0.1	3.4	0.1	0.2	0.1	0.2	0.2	0.1	0.1	0.1	0.1	0.2	0.1	0.1	0.1	0.1	0.1	0.1	0.1	0.1	0.0	0.1	0.1	4.7
37.5℃以上 38.5℃未満	0.4	1.1	0.2	0.1	0.1	0.1	0.1	0.0	2.1	0.1	0.1	0.1	0.1	0.1	0.1	0.0	0.1	0.0	0.1	0.0	0.0	0.1	0.0	0.1	0.0	0.1	0.1	0.0	0.1	0.0	3.1
38.5℃以上	0.2	0.5	0.2	0.1	0.1	0.1	0.1	0.1	1.3	0.1	0.1	0.1	0.1	0.1	0.0	0.0	0.1	0.1	0.1	0.1	0.0	0.0	0.1	0.1	0.0	0.0	0.0	0.0	0.0	0.0	2.6
局所反応	1.5	3.7	1.0	0.2	0.1	0.1		0.0	6.5	0.0	0.0	0.0	0.0	0.1	0.0	0.0	0.0		0.0	0.0	0.0	0.0	0.0	0.0	0.0	0.0	0.0	0.1	0.1	0.1	7.1
けいれん			0.0						0.0		0.0											0.0									0.0
37.5℃未満			0.0						0.0																						0.0
37.5℃以上											0.0											0.0									0.0
嘔　吐	0.1	0.2	0.1	0.0	0.0	0.0		0.0	0.4	0.0	0.1	0.0	0.0	0.0	0.0	0.0	0.0	0.1	0.0	0.0	0.0	0.0	0.0	0.0	0.0	0.0	0.0	0.1	0.0	0.0	1.0
下　痢	0.1	0.5	0.3	0.2	0.1	0.1	0.1	0.0	1.5	0.1	0.1	0.1	0.1	0.0	0.0	0.1	0.1	0.1	0.1	0.1	0.1	0.1	0.0	0.1	0.1	0.1	0.1	0.1	0.0	0.0	2.8
せき鼻水	0.4	0.8	0.6	0.6	0.5	0.3	0.4	0.4	3.9	0.4	0.2	0.2	0.3	0.4	0.2	0.4	0.2	0.2	0.4	0.2	0.3	0.3	0.2	0.2	0.3	0.2	0.2	0.2	0.2	0.1	9.2
合　計	2.6	6.7	2.4	1.1	0.9	0.8	0.6	0.6	15.7	0.7	0.5	0.4	0.6	0.6	0.4	0.5	0.5	0.5	0.6	0.4	0.5	0.6	0.4	0.4	0.4	0.4	0.4	0.5	0.4	0.3	-

DPT-IPV1期追加

総　数　　（対象者数　9382　人）　（異常発生者数　2646　人）

発現日	0日	1日	2日	3日	4日	5日	6日	7日	0～7日 小計	8日	9日	10日	11日	12日	13日	14日	15日	16日	17日	18日	19日	20日	21日	22日	23日	24日	25日	26日	27日	28日	合計
発熱	89	338	105	62	41	35	35	31	736	37	33	30	26	21	20	26	31	28	18	17	13	23	23	21	16	24	23	16	11	11	912
37.5℃以上 38.5℃未満	39	197	55	27	13	17	15	9	372	10	10	11	12	9	8	9	16	9	6	3	5	8	6	7	7	7	7	8	6	3	539
38.5℃以上	50	141	50	35	28	18	20	22	364	27	23	19	14	12	12	17	15	19	12	14	8	15	17	14	9	17	16	8	5	8	665
局所反応	139	548	148	33	10	7	5	8	898	1	3	3	1			1	1			1			1	1		1		1		2	915
けいれん	1	3		1		1			6	2						2	1		1	1		1	1	2							17
37.5℃未満				1					1																						1
37.5℃以上	1	3				1			5	2						2	1		1	1		1	1	2							16
嘔吐	8	13	18	10	4	12	3	6	74	7	4	5	4	2	1	3	7	4	3	4	2	10	2	1	2	7	5	2	3		152
下痢	22	62	44	26	19	16	11	8	208	14	7	6	11	10	8	6	8	10	7	3	7	11	5	12	11	10	6	4	7	4	375
せき鼻水	67	159	83	81	71	72	44	60	637	38	45	50	41	46	35	32	36	41	24	37	22	34	26	20	33	29	21	20	14	7	1288
合計	326	1123	398	213	145	143	98	113	2559	99	92	94	83	79	64	70	84	83	53	63	44	79	58	57	62	71	55	43	35	24	3951

発生割合	0日	1日	2日	3日	4日	5日	6日	7日	0～7日 小計	8日	9日	10日	11日	12日	13日	14日	15日	16日	17日	18日	19日	20日	21日	22日	23日	24日	25日	26日	27日	28日	合計
発熱	0.9	3.6	1.1	0.7	0.4	0.4	0.4	0.3	7.8	0.4	0.4	0.3	0.3	0.2	0.2	0.3	0.3	0.3	0.2	0.2	0.1	0.2	0.2	0.2	0.2	0.3	0.2	0.2	0.1	0.1	9.7
37.5℃以上 38.5℃未満	0.4	2.1	0.6	0.3	0.1	0.2	0.2	0.1	4.0	0.1	0.1	0.1	0.1	0.1	0.1	0.1	0.2	0.1	0.1	0.0	0.1	0.1	0.1	0.1	0.1	0.1	0.1	0.1	0.1	0.0	5.7
38.5℃以上	0.5	1.5	0.5	0.4	0.3	0.2	0.2	0.2	3.9	0.3	0.2	0.2	0.1	0.1	0.1	0.2	0.2	0.2	0.1	0.1	0.1	0.2	0.2	0.1	0.1	0.2	0.2	0.1	0.1	0.1	7.1
局所反応	1.5	5.8	1.6	0.4	0.1	0.1	0.1	0.1	9.6	0.0	0.0	0.0	0.0			0.0	0.0			0.0			0.0	0.0		0.0		0.0		0.0	9.8
けいれん	0.0	0.0		0.0		0.0			0.1	0.0						0.0	0.0		0.0	0.0		0.0	0.0	0.0							0.2
37.5℃未満				0.0					0.0																						0.0
37.5℃以上	0.0	0.0				0.0			0.1	0.0						0.0	0.0		0.0	0.0		0.0	0.0	0.0							0.2
嘔吐	0.1	0.1	0.2	0.1	0.0	0.1	0.0	0.1	0.8	0.1	0.0	0.1	0.0	0.0	0.0	0.0	0.1	0.0	0.0	0.0	0.0	0.1	0.0	0.0	0.0	0.1	0.1	0.0	0.0		1.6
下痢	0.2	0.7	0.5	0.3	0.2	0.2	0.1	0.1	2.2	0.1	0.1	0.1	0.1	0.1	0.1	0.1	0.1	0.1	0.1	0.0	0.1	0.1	0.1	0.1	0.1	0.1	0.1	0.0	0.1	0.0	4.0
せき鼻水	0.7	1.7	0.9	0.9	0.8	0.8	0.5	0.6	6.8	0.4	0.5	0.5	0.4	0.5	0.4	0.3	0.4	0.4	0.3	0.4	0.2	0.4	0.3	0.2	0.4	0.3	0.2	0.2	0.1	0.1	13.7
合計	3.5	12.0	4.2	2.3	1.5	1.5	1.0	1.2	27.3	1.1	1.0	1.0	0.9	0.8	0.7	0.7	0.9	0.9	0.6	0.7	0.5	0.8	0.6	0.6	0.7	0.8	0.6	0.5	0.4	0.3	-

DT2期

総　数　　（対象者数　60583　　人）　　（異常発生者数　20408　　人）

発　現　日	0日	1日	2日	3日	4日	5日	6日	7日	0～7日 小計	8日	9日	10日	11日	12日	13日	14日	15日	16日	17日	18日	19日	20日	21日	22日	23日	24日	25日	26日	27日	28日	合計
発　熱	75	348	173	86	67	55	64	43	911	34	34	33	35	28	27	28	26	26	32	34	27	29	24	44	31	26	24	19	18	14	1504
37.5℃以上 38.5℃未満	55	257	126	54	38	35	37	28	630	18	15	19	18	19	14	11	13	12	8	17	17	14	13	24	16	13	16	15	8	8	938
38.5℃以上	20	91	47	32	29	20	27	15	281	16	19	14	17	9	13	17	13	14	24	17	10	15	11	20	15	13	8	4	10	6	566
局所反応	1907	10953	4017	779	170	55	37	52	17970	18	16	16	19	5	7	8	5	7	6	9	2	5	5	5	4		2	2	7	10	18128
けいれん	38	3	2	1		1			45															2							47
37.5℃未満	38	3	2			1			44															1							45
37.5℃以上				1					1															1							2
嘔　吐	64	59	28	26	11	13	11	14	226	7	11	6	7	8	7	8	4	7	9	8	8	11	5	11	5	5	7	6	4	3	373
下　痢	100	204	122	66	38	35	16	25	606	17	17	10	9	17	16	7	8	15	12	11	14	14	12	11	14	9	11	13	6	2	851
せき鼻水	164	369	296	184	126	105	76	92	1412	61	65	62	56	51	47	59	46	48	44	53	41	55	39	58	32	37	30	35	21	14	2366
合　計	2348	11936	4638	1142	412	264	204	226	21170	137	143	127	126	109	104	110	89	103	103	115	92	114	85	131	86	77	74	75	56	43	23269

発　生　割　合	0日	1日	2日	3日	4日	5日	6日	7日	0～7日 小計	8日	9日	10日	11日	12日	13日	14日	15日	16日	17日	18日	19日	20日	21日	22日	23日	24日	25日	26日	27日	28日	合計
発　熱	0.1	0.6	0.3	0.1	0.1	0.1	0.1	0.1	1.5	0.1	0.1	0.1	0.1	0.0	0.0	0.0	0.0	0.0	0.1	0.1	0.0	0.0	0.0	0.1	0.1	0.0	0.0	0.0	0.0	0.0	2.5
37.5℃以上 38.5℃未満	0.1	0.4	0.2	0.1	0.1	0.1	0.1	0.0	1.0	0.0	0.0	0.0	0.0	0.0	0.0	0.0	0.0	0.0	0.0	0.0	0.0	0.0	0.0	0.0	0.0	0.0	0.0	0.0	0.0	0.0	1.5
38.5℃以上	0.0	0.2	0.1	0.1	0.0	0.0	0.0	0.0	0.5	0.0	0.0	0.0	0.0	0.0	0.0	0.0	0.0	0.0	0.0	0.0	0.0	0.0	0.0	0.0	0.0	0.0	0.0	0.0	0.0	0.0	0.9
局所反応	3.1	18.1	6.6	1.3	0.3	0.1	0.1	0.1	29.7	0.0	0.0	0.0	0.0	0.0	0.0	0.0	0.0	0.0	0.0	0.0	0.0	0.0	0.0	0.0	0.0		0.0	0.0	0.0	0.0	29.9
けいれん	0.1	0.0	0.0	0.0		0.0			0.1															0.0							0.1
37.5℃未満	0.1	0.0	0.0			0.0			0.1															0.0							0.1
37.5℃以上				0.0					0.0															0.0							0.0
嘔　吐	0.1	0.1	0.0	0.0	0.0	0.0	0.0	0.0	0.4	0.0	0.0	0.0	0.0	0.0	0.0	0.0	0.0	0.0	0.0	0.0	0.0	0.0	0.0	0.0	0.0	0.0	0.0	0.0	0.0	0.0	0.6
下　痢	0.2	0.3	0.2	0.1	0.1	0.1	0.0	0.0	1.0	0.0	0.0	0.0	0.0	0.0	0.0	0.0	0.0	0.0	0.0	0.0	0.0	0.0	0.0	0.0	0.0	0.0	0.0	0.0	0.0	0.0	1.4
せき鼻水	0.3	0.6	0.5	0.3	0.2	0.2	0.1	0.2	2.3	0.1	0.1	0.1	0.1	0.1	0.1	0.1	0.1	0.1	0.1	0.1	0.1	0.1	0.1	0.1	0.1	0.1	0.0	0.1	0.0	0.0	3.9
合　計	3.9	19.7	7.7	1.9	0.7	0.4	0.3	0.4	34.9	0.2	0.2	0.2	0.2	0.2	0.2	0.2	0.1	0.2	0.2	0.2	0.2	0.2	0.1	0.2	0.1	0.1	0.1	0.1	0.1	0.1	－

MR1期

総　数　　（対象者数　54202　　人）　　（異常発生者数　12146　　人）

発　現　日	0日	1日	2日	3日	4日	5日	6日	7日	0～7日 小計	8日	9日	10日	11日	12日	13日	14日	15日	16日	17日	18日	19日	20日	21日	22日	23日	24日	25日	26日	27日	28日	合計
発　熱	401	1132	561	472	489	502	507	773	4837	807	733	434	226	157	166	179	163	165	164	174	138	169	143	126	132	141	136	115	101	85	9491
37.5℃以上 38.5℃未満	175	570	236	169	159	161	188	284	1942	275	274	159	81	59	63	50	56	60	51	51	41	58	45	48	36	54	32	40	34	20	3529
38.5℃以上	226	562	325	303	330	341	319	489	2895	532	459	275	145	98	103	129	107	105	113	123	97	111	98	78	96	87	104	75	67	65	5962
局所反応	129	711	279	82	41	34	24	58	1358	43	55	43	31	16	8	10	6	6	7	4	2	2	3	4	1	4	2	4		1	1610
けいれん	3	5	5		8	9	5	7	42	13	10	9	2	2	3	3	3	3	9	2	5	9	7	3	1	5	2	2	6	3	144
37.5℃未満	1	1						1	3				1					1									1	1			7
37.5℃以上	2	4	5		8	9	5	6	39	13	10	9	1	2	3	3	3	2	9	2	5	9	7	3	1	5	1	1	6	3	137
蕁麻疹	31	88	78	61	68	68	55	69	518	68	78	95	78	49	30	27	22	25	11	15	22	24	15	15	17	15	10	15	8	7	1164
発　疹	47	148	126	108	90	105	98	149	871	152	200	201	118	83	58	71	54	31	46	43	39	39	39	31	36	29	34	23	23	19	2240
リンパ節腫脹	6	10	13	9	17	14	14	33	116	24	24	24	16	9	4	11	9	6	7	6	1	8	4	3	5	4	8	4	3	2	298
関節痛	10	7			3	2	4	5	31	3	2	2	1	2	2			1	1			1			2	2		1			51
合　計	627	2101	1062	732	716	734	707	1094	7773	1110	1102	808	472	318	271	301	257	237	245	244	207	252	211	182	194	200	192	164	141	117	14998

発　生　割　合	0日	1日	2日	3日	4日	5日	6日	7日	0～7日 小計	8日	9日	10日	11日	12日	13日	14日	15日	16日	17日	18日	19日	20日	21日	22日	23日	24日	25日	26日	27日	28日	合計
発　熱	0.7	2.1	1.0	0.9	0.9	0.9	0.9	1.4	8.9	1.5	1.4	0.8	0.4	0.3	0.3	0.3	0.3	0.3	0.3	0.3	0.3	0.3	0.3	0.2	0.2	0.3	0.3	0.2	0.2	0.2	17.5
37.5℃以上 38.5℃未満	0.3	1.1	0.4	0.3	0.3	0.3	0.3	0.5	3.6	0.5	0.5	0.3	0.1	0.1	0.1	0.1	0.1	0.1	0.1	0.1	0.1	0.1	0.1	0.1	0.1	0.1	0.1	0.1	0.1	0.0	6.5
38.5℃以上	0.4	1.0	0.6	0.6	0.6	0.6	0.6	0.9	5.3	1.0	0.8	0.5	0.3	0.2	0.2	0.2	0.2	0.2	0.2	0.2	0.2	0.2	0.2	0.1	0.2	0.2	0.2	0.1	0.1	0.1	11.0
局所反応	0.2	1.3	0.5	0.2	0.1	0.1	0.0	0.1	2.5	0.1	0.1	0.1	0.1	0.0	0.0	0.0	0.0	0.0	0.0	0.0	0.0	0.0	0.0	0.0	0.0	0.0	0.0	0.0		0.0	3.0
けいれん	0.0	0.0	0.0		0.0	0.0	0.0	0.0	0.1	0.0	0.0	0.0	0.0	0.0	0.0	0.0	0.0	0.0	0.0	0.0	0.0	0.0	0.0	0.0	0.0	0.0	0.0	0.0	0.0	0.0	0.3
37.5℃未満	0.0	0.0						0.0	0.0				0.0					0.0									0.0	0.0			0.0
37.5℃以上	0.0	0.0	0.0		0.0	0.0	0.0	0.0	0.1	0.0	0.0	0.0	0.0	0.0	0.0	0.0	0.0	0.0	0.0	0.0	0.0	0.0	0.0	0.0	0.0	0.0	0.0	0.0	0.0	0.0	0.3
蕁麻疹	0.1	0.2	0.1	0.1	0.1	0.1	0.1	0.1	1.0	0.1	0.1	0.2	0.1	0.1	0.1	0.0	0.0	0.0	0.0	0.0	0.0	0.0	0.0	0.0	0.0	0.0	0.0	0.0	0.0	0.0	2.1
発　疹	0.1	0.3	0.2	0.2	0.2	0.2	0.2	0.3	1.6	0.3	0.4	0.4	0.2	0.2	0.1	0.1	0.1	0.1	0.1	0.1	0.1	0.1	0.1	0.1	0.1	0.1	0.1	0.0	0.0	0.0	4.1
リンパ節腫脹	0.0	0.0	0.0	0.0	0.0	0.0	0.0	0.1	0.2	0.0	0.0	0.0	0.0	0.0	0.0	0.0	0.0	0.0	0.0	0.0	0.0	0.0	0.0	0.0	0.0	0.0	0.0	0.0	0.0	0.0	0.5
関節痛	0.0	0.0			0.0	0.0	0.0	0.0	0.1	0.0	0.0	0.0	0.0	0.0	0.0			0.0	0.0			0.0			0.0	0.0		0.0			0.1
合　計	1.2	3.9	2.0	1.4	1.3	1.4	1.3	2.0	14.3	2.0	2.0	1.5	0.9	0.6	0.5	0.6	0.5	0.4	0.5	0.5	0.4	0.5	0.4	0.3	0.4	0.4	0.4	0.3	0.3	0.2	－

MR2期

総　数　　（対象者数　41070　　人）　　（異常発生者数　4071　　人）

発現日	0日	1日	2日	3日	4日	5日	6日	7日	0～7日 小計	8日	9日	10日	11日	12日	13日	14日	15日	16日	17日	18日	19日	20日	21日	22日	23日	24日	25日	26日	27日	28日	合計
発熱	80	226	175	141	129	125	92	111	1079	88	86	96	84	80	81	97	57	78	67	63	60	59	67	70	48	63	49	42	41	33	2488
37.5℃以上 38.5℃未満	46	112	69	57	61	54	37	44	480	38	37	40	32	39	29	30	27	30	25	22	20	34	25	33	20	22	17	12	18	10	1040
38.5℃以上	34	114	106	84	68	71	55	67	599	50	49	56	52	41	52	67	30	48	42	41	40	25	42	37	28	41	32	30	23	23	1448
局所反応	96	551	195	40	16	10	8	9	925	3	2	5	2	4	2	1	1	1		1		1	1		1	1	1	3	2	1	958
けいれん	5	1	1				1		8	2				1		1			1	2				2				1			18
37.5℃未満	5								5	2										1				1							9
37.5℃以上		1	1				1		3					1		1			1	1				1				1			9
蕁麻疹	16	30	37	23	16	14	15	7	158	9	16	14	12	11	6	17	3	10	8	5	4	7	7	7	2	5	6	8	7	5	327
発疹	12	30	28	23	23	23	21	21	181	13	11	20	13	12	5	17	10	12	7	8	7	8	12	4	3	3	7	6	3	3	365
リンパ節腫脹	8	10	8	9	8	8	9	7	67	7	7	5	3	7	6	7	5	2	5	4	7	5	5	3	2	8	1	4	2	3	165
関節痛	25	41	23	24	14	16	12	23	178	10	11	16	12	8	17	10	12	12	6	6	8	12	10	2	5	4	8	9	6	2	364
合計	242	889	467	260	206	196	158	178	2596	132	133	156	126	123	117	150	88	115	94	89	86	92	102	88	61	84	72	73	61	47	4685

発生割合	0日	1日	2日	3日	4日	5日	6日	7日	0～7日 小計	8日	9日	10日	11日	12日	13日	14日	15日	16日	17日	18日	19日	20日	21日	22日	23日	24日	25日	26日	27日	28日	合計
発熱	0.2	0.6	0.4	0.3	0.3	0.3	0.2	0.3	2.6	0.2	0.2	0.2	0.2	0.2	0.2	0.2	0.1	0.2	0.2	0.2	0.1	0.1	0.2	0.2	0.1	0.2	0.1	0.1	0.1	0.1	6.1
37.5℃以上 38.5℃未満	0.1	0.3	0.2	0.1	0.1	0.1	0.1	0.1	1.2	0.1	0.1	0.1	0.1	0.1	0.1	0.1	0.1	0.1	0.1	0.1	0.0	0.1	0.1	0.1	0.0	0.1	0.0	0.0	0.0	0.0	2.5
38.5℃以上	0.1	0.3	0.3	0.2	0.2	0.2	0.1	0.2	1.5	0.1	0.1	0.1	0.1	0.1	0.1	0.2	0.1	0.1	0.1	0.1	0.1	0.1	0.1	0.1	0.1	0.1	0.1	0.1	0.1	0.1	3.5
局所反応	0.2	1.3	0.5	0.1	0.0	0.0	0.0	0.0	2.3	0.0	0.0	0.0	0.0	0.0	0.0	0.0	0.0	0.0		0.0		0.0	0.0		0.0	0.0	0.0	0.0	0.0	0.0	2.3
けいれん	0.0	0.0	0.0				0.0		0.0	0.0				0.0		0.0			0.0	0.0				0.0				0.0			0.0
37.5℃未満	0.0								0.0	0.0										0.0				0.0							0.0
37.5℃以上		0.0	0.0				0.0		0.0					0.0		0.0			0.0	0.0				0.0				0.0			0.0
蕁麻疹	0.0	0.1	0.1	0.1	0.0	0.0	0.0	0.0	0.4	0.0	0.0	0.0	0.0	0.0	0.0	0.0	0.0	0.0	0.0	0.0	0.0	0.0	0.0	0.0	0.0	0.0	0.0	0.0	0.0	0.0	0.8
発疹	0.0	0.1	0.1	0.1	0.1	0.1	0.1	0.1	0.4	0.0	0.0	0.0	0.0	0.0	0.0	0.0	0.0	0.0	0.0	0.0	0.0	0.0	0.0	0.0	0.0	0.0	0.0	0.0	0.0	0.0	0.9
リンパ節腫脹	0.0	0.0	0.0	0.0	0.0	0.0	0.0	0.0	0.2	0.0	0.0	0.0	0.0	0.0	0.0	0.0	0.0	0.0	0.0	0.0	0.0	0.0	0.0	0.0	0.0	0.0	0.0	0.0	0.0	0.0	0.4
関節痛	0.1	0.1	0.1	0.1	0.0	0.0	0.0	0.1	0.4	0.0	0.0	0.0	0.0	0.0	0.0	0.0	0.0	0.0	0.0	0.0	0.0	0.0	0.0	0.0	0.0	0.0	0.0	0.0	0.0	0.0	0.9
合計	0.6	2.2	1.1	0.6	0.5	0.5	0.4	0.4	6.3	0.3	0.3	0.4	0.3	0.3	0.3	0.4	0.2	0.3	0.2	0.2	0.2	0.2	0.2	0.2	0.1	0.2	0.2	0.2	0.1	0.1	－

日本脳炎1期初回1回目

総　数　　（対象者数　38759　　人）　　（異常発生者数　6166　　人）

発　現　日	0日	1日	2日	3日	4日	5日	6日	7日	0～7日 小計	8日	9日	10日	11日	12日	13日	14日	15日	16日	17日	18日	19日	20日	21日	22日	23日	24日	25日	26日	27日	28日	合計
発　熱	490	957	300	166	153	128	116	141	2451	124	95	91	98	90	72	88	77	75	74	85	73	76	58	58	70	67	55	52	46	36	4011
37.5℃以上 38.5℃未満	190	525	149	62	55	49	44	53	1127	48	38	29	30	26	29	31	28	27	30	27	18	24	19	23	34	22	23	23	21	19	1696
38.5℃以上	300	432	151	104	98	79	72	88	1324	76	57	62	68	64	43	57	49	48	44	58	55	52	39	35	36	45	32	29	25	17	2315
局所反応	385	889	259	82	23	22	16	43	1719	57	30	20	9	12	6	11	24	14	12	8	3	5	3	8	7	2	3	3	2	5	1963
けいれん	23	3	2	1		1	2	3	35	1		1	1			1		1			1			2			1	2	1		47
37.5℃未満	18								18																						18
37.5℃以上	5	3	2	1		1	2	3	17	1		1	1			1		1			1			2			1	2	1		29
蕁麻疹	60	53	40	22	32	19	12	10	248	15	10	9	5	8	11	4	14	14	15	7	9	7	6	9	7	3	6	4	10	7	428
発　疹	37	51	39	34	28	17	14	17	237	18	13	8	13	9	11	18	16	17	12	6	4	14	13	10	6	8	10	5	5	4	457
合　計	995	1953	640	305	236	187	160	214	4690	215	148	129	126	119	100	122	131	121	113	106	90	102	80	87	90	80	75	66	64	52	6906

発　生　割　合	0日	1日	2日	3日	4日	5日	6日	7日	0～7日 小計	8日	9日	10日	11日	12日	13日	14日	15日	16日	17日	18日	19日	20日	21日	22日	23日	24日	25日	26日	27日	28日	合計
発　熱	1.3	2.5	0.8	0.4	0.4	0.3	0.3	0.4	6.3	0.3	0.2	0.2	0.3	0.2	0.2	0.2	0.2	0.2	0.2	0.2	0.2	0.2	0.1	0.1	0.2	0.2	0.1	0.1	0.1	0.1	10.3
37.5℃以上 38.5℃未満	0.5	1.4	0.4	0.2	0.1	0.1	0.1	0.1	2.9	0.1	0.1	0.1	0.1	0.1	0.1	0.1	0.1	0.1	0.1	0.1	0.0	0.1	0.0	0.1	0.1	0.1	0.1	0.1	0.1	0.0	4.4
38.5℃以上	0.8	1.1	0.4	0.3	0.3	0.2	0.2	0.2	3.4	0.2	0.1	0.2	0.2	0.2	0.1	0.1	0.1	0.1	0.1	0.1	0.1	0.1	0.1	0.1	0.1	0.1	0.1	0.1	0.1	0.0	6.0
局所反応	1.0	2.3	0.7	0.2	0.1	0.1	0.0	0.1	4.4	0.1	0.1	0.1	0.0	0.0	0.0	0.0	0.1	0.0	0.0	0.0	0.0	0.0	0.0	0.0	0.0	0.0	0.0	0.0	0.0	0.0	5.1
けいれん	0.1	0.0	0.0	0.0		0.0	0.0	0.0	0.1	0.0		0.0	0.0			0.0		0.0			0.0			0.0			0.0	0.0	0.0		0.1
37.5℃未満	0.0								0.0																						0.0
37.5℃以上	0.0	0.0	0.0	0.0		0.0	0.0	0.0	0.0	0.0		0.0	0.0			0.0		0.0			0.0			0.0			0.0	0.0	0.0		0.1
蕁麻疹	0.2	0.1	0.1	0.1	0.1	0.0	0.0	0.0	0.6	0.0	0.0	0.0	0.0	0.0	0.0	0.0	0.0	0.0	0.0	0.0	0.0	0.0	0.0	0.0	0.0	0.0	0.0	0.0	0.0	0.0	1.1
発　疹	0.1	0.1	0.1	0.1	0.1	0.0	0.0	0.0	0.6	0.0	0.0	0.0	0.0	0.0	0.0	0.0	0.0	0.0	0.0	0.0	0.0	0.0	0.0	0.0	0.0	0.0	0.0	0.0	0.0	0.0	1.2
合　計	2.6	5.0	1.7	0.8	0.6	0.5	0.4	0.6	12.1	0.6	0.4	0.3	0.3	0.3	0.3	0.3	0.3	0.3	0.3	0.3	0.2	0.3	0.2	0.2	0.2	0.2	0.2	0.2	0.2	0.1	－

日本脳炎1期初回2回目

総　数　　（対象者数　27213　　人）　　（異常発生者数　3897　　人）

発現日	0日	1日	2日	3日	4日	5日	6日	7日	0～7日 小計	8日	9日	10日	11日	12日	13日	14日	15日	16日	17日	18日	19日	20日	21日	22日	23日	24日	25日	26日	27日	28日	合計
発熱	143	280	166	100	112	93	74	92	1060	76	69	71	58	71	49	70	75	43	50	74	46	54	56	36	37	39	43	37	36	23	2173
37.5℃以上 38.5℃未満	61	152	66	30	48	34	35	35	461	28	27	19	20	20	23	25	28	7	16	21	17	18	23	15	14	15	12	13	15	5	842
38.5℃以上	82	128	100	70	64	59	39	57	599	48	42	52	38	51	26	45	47	36	34	53	29	36	33	21	23	24	31	24	21	18	1331
局所反応	281	854	291	77	17	17	8	13	1558	6	3	1	2	4	2	4	1	1			1	2		1		2	1	2		2	1593
けいれん	16	3	4		1		1		25	2		1	1	1		1	1	1		1	1				2						37
37.5℃未満	15	1							16							1															17
37.5℃以上	1	2	4		1		1		9	2		1	1	1			1	1		1	1				2						20
蕁麻疹	33	29	20	16	12	12	8	5	135	8	7	7	4	8	7	5	4	5	4	4	6	4	7	8	3	4	5	7	5	3	250
発疹	32	24	29	17	10	9	5	10	136	10	3	8	8	7	9	7	5	10	11	7	6	7	6	4	5	6	5	2	4	1	267
合計	505	1190	510	210	152	131	96	120	2914	102	82	88	73	91	67	87	86	60	65	86	60	67	69	49	47	51	54	48	45	29	4320

発生割合	0日	1日	2日	3日	4日	5日	6日	7日	0～7日 小計	8日	9日	10日	11日	12日	13日	14日	15日	16日	17日	18日	19日	20日	21日	22日	23日	24日	25日	26日	27日	28日	合計
発熱	0.5	1.0	0.6	0.4	0.4	0.3	0.3	0.3	3.9	0.3	0.3	0.3	0.2	0.3	0.2	0.3	0.3	0.2	0.2	0.3	0.2	0.2	0.2	0.1	0.1	0.1	0.2	0.1	0.1	0.1	8.0
37.5℃以上 38.5℃未満	0.2	0.6	0.2	0.1	0.2	0.1	0.1	0.1	1.7	0.1	0.1	0.1	0.1	0.1	0.1	0.1	0.1	0.0	0.1	0.1	0.1	0.1	0.1	0.1	0.1	0.1	0.0	0.0	0.1	0.0	3.1
38.5℃以上	0.3	0.5	0.4	0.3	0.2	0.2	0.1	0.2	2.2	0.2	0.2	0.2	0.1	0.2	0.1	0.2	0.2	0.1	0.1	0.2	0.1	0.1	0.1	0.1	0.1	0.1	0.1	0.1	0.1	0.1	4.9
局所反応	1.0	3.1	1.1	0.3	0.1	0.1	0.0	0.0	5.7	0.0	0.0	0.0	0.0	0.0	0.0	0.0	0.0	0.0			0.0	0.0		0.0		0.0	0.0	0.0		0.0	5.9
けいれん	0.1	0.0	0.0		0.0		0.0		0.1	0.0		0.0	0.0	0.0		0.0	0.0	0.0		0.0	0.0				0.0						0.1
37.5℃未満	0.1	0.0							0.1							0.0															0.1
37.5℃以上	0.0	0.0	0.0		0.0		0.0		0.0	0.0		0.0	0.0	0.0			0.0	0.0		0.0	0.0				0.0						0.1
蕁麻疹	0.1	0.1	0.1	0.1	0.0	0.0	0.0	0.0	0.5	0.0	0.0	0.0	0.0	0.0	0.0	0.0	0.0	0.0	0.0	0.0	0.0	0.0	0.0	0.0	0.0	0.0	0.0	0.0	0.0	0.0	0.9
発疹	0.1	0.1	0.1	0.1	0.0	0.0	0.0	0.0	0.5	0.0	0.0	0.0	0.0	0.0	0.0	0.0	0.0	0.0	0.0	0.0	0.0	0.0	0.0	0.0	0.0	0.0	0.0	0.0	0.0	0.0	1.0
合計	1.9	4.4	1.9	0.8	0.6	0.5	0.4	0.4	10.7	0.4	0.3	0.3	0.3	0.3	0.2	0.3	0.3	0.2	0.2	0.3	0.2	0.2	0.3	0.2	0.2	0.2	0.2	0.2	0.2	0.1	－

日本脳炎1期初回追加

総　数　　（対象者数　26347　　人）　　（異常発生者数　3475　　人）

発現日	0日	1日	2日	3日	4日	5日	6日	7日	0～7日 小計	8日	9日	10日	11日	12日	13日	14日	15日	16日	17日	18日	19日	20日	21日	22日	23日	24日	25日	26日	27日	28日	合計
発熱	96	254	152	101	98	75	61	88	925	77	67	63	59	58	58	57	51	57	31	37	50	43	48	48	38	44	36	41	26	22	1936
37.5℃以上 38.5℃未満	46	144	64	39	43	33	21	31	421	26	24	18	20	22	21	24	23	24	6	14	16	13	13	21	11	14	9	20	7	5	772
38.5℃以上	50	110	88	62	55	42	40	57	504	51	43	45	39	36	37	33	28	33	25	23	34	30	35	27	27	30	27	21	19	17	1164
局所反応	227	829	245	56	15	10	6	8	1396	8	2	2	1	2		2		1	2						1					1	1418
けいれん	2		1	2	2			1	8	1	1	1								1			1				1				14
37.5℃未満	1								1		1																1				3
37.5℃以上	1		1	2	2			1	7	1		1								1			1								11
蕁麻疹	17	32	16	11	14	5	11	15	121	9	6	6	7	7	3	7	4	2	7	6		1	2	3	3	5	3	3	4	2	211
発疹	10	16	27	9	3	11	13	7	96	6	6	9	4	12	4	6	7	5	1	5	4	6	4	2	4	3	7	7	3	5	206
合計	352	1131	441	179	132	101	91	119	2546	101	82	81	71	79	65	72	62	65	41	49	54	50	55	53	46	52	47	51	33	30	3785

発生割合	0日	1日	2日	3日	4日	5日	6日	7日	0～7日 小計	8日	9日	10日	11日	12日	13日	14日	15日	16日	17日	18日	19日	20日	21日	22日	23日	24日	25日	26日	27日	28日	合計
発熱	0.4	1.0	0.6	0.4	0.4	0.3	0.2	0.3	3.5	0.3	0.3	0.2	0.2	0.2	0.2	0.2	0.2	0.2	0.1	0.1	0.2	0.2	0.2	0.2	0.1	0.2	0.1	0.2	0.1	0.1	7.3
37.5℃以上 38.5℃未満	0.2	0.5	0.2	0.1	0.2	0.1	0.1	0.1	1.6	0.1	0.1	0.1	0.1	0.1	0.1	0.1	0.1	0.1	0.0	0.1	0.1	0.0	0.0	0.1	0.0	0.1	0.0	0.1	0.0	0.0	2.9
38.5℃以上	0.2	0.4	0.3	0.2	0.2	0.2	0.2	0.2	1.9	0.2	0.2	0.2	0.1	0.1	0.1	0.1	0.1	0.1	0.1	0.1	0.1	0.1	0.1	0.1	0.1	0.1	0.1	0.1	0.1	0.1	4.4
局所反応	0.9	3.1	0.9	0.2	0.1	0.0	0.0	0.0	5.3	0.0	0.0	0.0	0.0	0.0		0.0		0.0	0.0						0.0					0.0	5.4
けいれん	0.0		0.0	0.0	0.0			0.0	0.0	0.0	0.0	0.0								0.0			0.0				0.0				0.1
37.5℃未満	0.0								0.0		0.0																0.0				0.0
37.5℃以上	0.0		0.0	0.0	0.0			0.0	0.0	0.0		0.0								0.0			0.0								0.0
蕁麻疹	0.1	0.1	0.1	0.0	0.1	0.0	0.0	0.1	0.5	0.0	0.0	0.0	0.0	0.0	0.0	0.0	0.0	0.0	0.0	0.0		0.0	0.0	0.0	0.0	0.0	0.0	0.0	0.0	0.0	0.8
発疹	0.0	0.1	0.1	0.0	0.0	0.0	0.0	0.0	0.4	0.0	0.0	0.0	0.0	0.0	0.0	0.0	0.0	0.0	0.0	0.0	0.0	0.0	0.0	0.0	0.0	0.0	0.0	0.0	0.0	0.0	0.8
合計	1.3	4.3	1.7	0.7	0.5	0.4	0.3	0.5	9.7	0.4	0.3	0.3	0.3	0.3	0.2	0.3	0.2	0.2	0.2	0.2	0.2	0.2	0.2	0.2	0.2	0.2	0.2	0.2	0.1	0.1	－

日本脳炎2期

総　数　　（対象者数　14554　　人）　　（異常発生者数　1505　　人）

発　現　日	0日	1日	2日	3日	4日	5日	6日	7日	0～7日 小計	8日	9日	10日	11日	12日	13日	14日	15日	16日	17日	18日	19日	20日	21日	22日	23日	24日	25日	26日	27日	28日	合計
発　熱	29	87	30	23	20	6	13	12	220	10	11	14	7	10	12	9	9	8	9	12	9	10	8	6	13	8	9	7	6	5	412
37.5℃以上 38.5℃未満	18	60	18	12	9	4	9	7	137	4	3	4	1	5	5	5	5	5	7	6	6	7	4	3	6	3	6	1	3	4	230
38.5℃以上	11	27	12	11	11	2	4	5	83	6	8	10	6	5	7	4	4	3	2	6	3	3	4	3	7	5	3	6	3	1	182
局所反応	153	633	184	40	5	5	3	1	1024	3	2		2		2	2				1								1		1	1038
けいれん	3	1	1						5														1	1							7
37.5℃未満	3	1	1						5															1							6
37.5℃以上																							1								1
蕁麻疹	11	17	6	6	4	4	3	7	58	1	1		1		3	2	6	3	1	2	2		1	3	1	2	1	1	1	2	92
発　疹	4	14	9	2	3		3	4	39					2		1			1	1	1	3	1	2	1	2	1	4			59
合　計	200	752	230	71	32	15	22	24	1346	14	14	14	10	12	17	14	15	11	11	16	12	13	11	12	15	12	11	13	7	8	1608

発　生　割　合	0日	1日	2日	3日	4日	5日	6日	7日	0～7日 小計	8日	9日	10日	11日	12日	13日	14日	15日	16日	17日	18日	19日	20日	21日	22日	23日	24日	25日	26日	27日	28日	合計
発　熱	0.2	0.6	0.2	0.2	0.1	0.0	0.1	0.1	1.5	0.1	0.1	0.1	0.0	0.1	0.1	0.1	0.1	0.1	0.1	0.1	0.1	0.1	0.1	0.0	0.1	0.1	0.1	0.0	0.0	0.0	2.8
37.5℃以上 38.5℃未満	0.1	0.4	0.1	0.1	0.1	0.0	0.1	0.0	0.9	0.0	0.0	0.0	0.0	0.0	0.0	0.0	0.0	0.0	0.0	0.0	0.0	0.0	0.0	0.0	0.0	0.0	0.0	0.0	0.0	0.0	1.6
38.5℃以上	0.1	0.2	0.1	0.1	0.1	0.0	0.0	0.0	0.6	0.0	0.1	0.1	0.0	0.0	0.0	0.0	0.0	0.0	0.0	0.0	0.0	0.0	0.0	0.0	0.0	0.0	0.0	0.0	0.0	0.0	1.3
局所反応	1.1	4.3	1.3	0.3	0.0	0.0	0.0	0.0	7.0	0.0	0.0		0.0		0.0	0.0				0.0								0.0		0.0	7.1
けいれん	0.0	0.0	0.0						0.0														0.0	0.0							0.0
37.5℃未満	0.0	0.0	0.0						0.0															0.0							0.0
37.5℃以上																							0.0								0.0
蕁麻疹	0.1	0.1	0.0	0.0	0.0	0.0	0.0	0.0	0.4	0.0	0.0		0.0		0.0	0.0	0.0	0.0	0.0	0.0	0.0		0.0	0.0	0.0	0.0	0.0	0.0	0.0	0.0	0.6
発　疹	0.0	0.1	0.1	0.0	0.0		0.0	0.0	0.3					0.0		0.0			0.0	0.0	0.0	0.0	0.0	0.0	0.0	0.0	0.0	0.0			0.4
合　計	1.4	5.2	1.6	0.5	0.2	0.1	0.2	0.2	9.2	0.1	0.1	0.1	0.1	0.1	0.1	0.1	0.1	0.1	0.1	0.1	0.1	0.1	0.1	0.1	0.1	0.1	0.1	0.1	0.0	0.1	－

BCG

総　　数　　（対象者数　57354　人）　　（異常発生者数　452　人）

発　現　日	０日	１日	２～７日	0～7日 小計	８～14日	15～22日	23日～1ヶ月	～2ヶ月	～3ヶ月	～4ヶ月	合　計
けいれん											
37.5℃未満											
37.5℃以上											
リンパ節腫脹	9	6	28	43	21	16	45	119	48	25	317
局所の湿潤		3	4	7	3	1	13	23	46	49	142
合　計	9	9	32	50	24	17	58	142	94	74	459

発　生　割　合	０日	１日	２～７日	0～7日 小計	８～14日	15～22日	23日～1ヶ月	～2ヶ月	～3ヶ月	～4ヶ月	合　計
けいれん											
37.5℃未満											
37.5℃以上											
リンパ節腫脹	0.0	0.0	0.0	0.1	0.0	0.0	0.1	0.2	0.1	0.0	0.6
局所の湿潤		0.0	0.0	0.0	0.0	0.0	0.0	0.0	0.1	0.1	0.2
合　計	0.0	0.0	0.1	0.1	0.0	0.0	0.1	0.2	0.2	0.1	－

ヒブ初回1回目

総　数　　（対象者数　12806　　人）　　（異常発生者数　2391　　人）

発　現　日	0日	1日	2日	3日	4日	5日	6日	7日	0～7日 小計	8日	9日	10日	11日	12日	13日	14日	15日	16日	17日	18日	19日	20日	21日	22日	23日	24日	25日	26日	27日	28日	合計
発　熱	273	351	50	20	18	10	10	4	736	4	7	8	4	11	8	9	5	6	2	6	4	6	7	11	4	8	7	3	4	9	869
37.5℃以上 38.5℃未満	192	292	37	6	10	7	6	4	554	4	5	4	3	7	7	7	3	5	1	5	3	3	4	5	1	5	3	1	4	4	638
38.5℃以上	81	59	13	14	8	3	4		182		2	4	1	4	1	2	2	1	1	1	1	3	3	6	3	3	4	2		5	231
局所反応	279	413	65	14	4	5	1		781	2	2		3		1		1	1	1	2	3		1	1	1			1	1	1	803
けいれん																															
37.5℃未満																															
37.5℃以上																															
嘔　吐	49	44	18	8	4	5	2	2	132	3	1		1	3	2	2	2	1	2		1		1	3	3			1	2	1	161
下　痢	50	96	36	25	13	9	9	6	244	12	3	5	2	3	3	3	3	4	6	5	5	4	3	2	2	2	1	2	2	1	317
せき鼻水	56	111	69	43	29	27	25	26	386	31	27	28	36	27	27	28	33	27	24	15	24	24	27	27	23	25	23	18	24	14	918
合　計	707	1015	238	110	68	56	47	38	2279	52	40	41	46	44	41	42	44	39	35	28	37	34	39	44	33	35	31	25	33	26	3068

発　生　割　合	0日	1日	2日	3日	4日	5日	6日	7日	0～7日 小計	8日	9日	10日	11日	12日	13日	14日	15日	16日	17日	18日	19日	20日	21日	22日	23日	24日	25日	26日	27日	28日	合計
発　熱	2.1	2.7	0.4	0.2	0.1	0.1	0.1	0.0	5.7	0.0	0.1	0.1	0.0	0.1	0.1	0.1	0.0	0.0	0.0	0.0	0.0	0.0	0.1	0.1	0.0	0.1	0.1	0.0	0.0	0.1	6.8
37.5℃以上 38.5℃未満	1.5	2.3	0.3	0.0	0.1	0.1	0.0	0.0	4.3	0.0	0.0	0.0	0.0	0.1	0.1	0.1	0.0	0.0	0.0	0.0	0.0	0.0	0.0	0.0	0.0	0.0	0.0	0.0	0.0	0.0	5.0
38.5℃以上	0.6	0.5	0.1	0.1	0.1	0.0	0.0		1.4		0.0	0.0	0.0	0.0	0.0	0.0	0.0	0.0	0.0	0.0	0.0	0.0	0.0	0.0	0.0	0.0	0.0	0.0		0.0	1.8
局所反応	2.2	3.2	0.5	0.1	0.0	0.0	0.0		6.1	0.0	0.0		0.0		0.0		0.0	0.0	0.0	0.0	0.0		0.0	0.0	0.0			0.0	0.0	0.0	6.3
けいれん																															
37.5℃未満																															
37.5℃以上																															
嘔　吐	0.4	0.3	0.1	0.1	0.0	0.0	0.0	0.0	1.0	0.0	0.0		0.0	0.0	0.0	0.0	0.0	0.0	0.0		0.0		0.0	0.0	0.0			0.0	0.0	0.0	1.3
下　痢	0.4	0.7	0.3	0.2	0.1	0.1	0.1	0.0	1.9	0.1	0.0	0.0	0.0	0.0	0.0	0.0	0.0	0.0	0.0	0.0	0.0	0.0	0.0	0.0	0.0	0.0	0.0	0.0	0.0	0.0	2.5
せき鼻水	0.4	0.9	0.5	0.3	0.2	0.2	0.2	0.2	3.0	0.2	0.2	0.2	0.3	0.2	0.2	0.2	0.3	0.2	0.2	0.1	0.2	0.2	0.2	0.2	0.2	0.2	0.2	0.1	0.2	0.1	7.2
合　計	5.5	7.9	1.9	0.9	0.5	0.4	0.4	0.3	17.8	0.4	0.3	0.3	0.4	0.3	0.3	0.3	0.3	0.3	0.3	0.2	0.3	0.3	0.3	0.3	0.3	0.3	0.2	0.2	0.3	0.2	－

ヒブ初回2回目

総　数　　（対象者数　10191　　人）　　（異常発生者数　2931　　人）

発　現　日	0日	1日	2日	3日	4日	5日	6日	7日	0～7日小計	8日	9日	10日	11日	12日	13日	14日	15日	16日	17日	18日	19日	20日	21日	22日	23日	24日	25日	26日	27日	28日	合計
発　熱	333	974	122	14	6	9	13	12	1483	7	7	5	8	8	14	9	8	5	9	5	7	9	7	5	8	8	7	5	4	9	1637
37.5℃以上38.5℃未満	216	643	81	7	2	5	6	9	969	3	3	2	4	2	6	5	4	2	5	3	3	6	2	2	2	5	3	4	4	6	1045
38.5℃以上	117	331	41	7	4	4	7	3	514	4	4	3	4	6	8	4	4	3	4	2	4	3	5	3	6	3	4	1		3	592
局所反応	301	609	91	16	12	3	3	3	1038	2	5	4	3	1	3	2	1				3	1		3	2	3			1	4	1076
けいれん	1		1						2																						2
37.5℃未満			1						1																						1
37.5℃以上	1								1																						1
嘔　吐	20	27	11	5	6	1	1	1	72	2	2	4	3	1	1	3			1	2	1		1	1	2	1	1		2	2	102
下　痢	39	77	36	13	10	10	10	7	202	10	1	9	3	4	4	4	7	5	6	5	2	2	7	5	2	11	5	3	3	3	303
せき鼻水	46	115	44	36	25	31	31	28	356	22	23	22	19	23	25	19	26	17	23	18	17	33	27	23	24	27	25	17	18	11	815
合　計	740	1802	305	84	59	54	58	51	3153	43	38	44	36	37	47	37	42	27	39	30	30	45	42	37	38	50	38	25	28	29	3935

発　生　割　合	0日	1日	2日	3日	4日	5日	6日	7日	0～7日小計	8日	9日	10日	11日	12日	13日	14日	15日	16日	17日	18日	19日	20日	21日	22日	23日	24日	25日	26日	27日	28日	合計
発　熱	3.3	9.6	1.2	0.1	0.1	0.1	0.1	0.1	14.6	0.1	0.1	0.0	0.1	0.1	0.1	0.1	0.1	0.0	0.1	0.0	0.1	0.1	0.1	0.0	0.1	0.1	0.1	0.0	0.0	0.1	16.1
37.5℃以上38.5℃未満	2.1	6.3	0.8	0.1	0.0	0.0	0.1	0.1	9.5	0.0	0.0	0.0	0.0	0.0	0.1	0.0	0.0	0.0	0.0	0.0	0.0	0.1	0.0	0.0	0.0	0.0	0.0	0.0	0.0	0.1	10.3
38.5℃以上	1.1	3.2	0.4	0.1	0.0	0.0	0.1	0.0	5.0	0.0	0.0	0.0	0.0	0.1	0.1	0.0	0.0	0.0	0.0	0.0	0.0	0.0	0.0	0.0	0.1	0.0	0.0	0.0		0.0	5.8
局所反応	3.0	6.0	0.9	0.2	0.1	0.0	0.0	0.0	10.2	0.0	0.0	0.0	0.0	0.0	0.0	0.0	0.0				0.0	0.0		0.0	0.0	0.0			0.0	0.0	10.6
けいれん	0.0		0.0						0.0																						0.0
37.5℃未満			0.0						0.0																						0.0
37.5℃以上	0.0								0.0																						0.0
嘔　吐	0.2	0.3	0.1	0.0	0.1	0.0	0.0	0.0	0.7	0.0	0.0	0.0	0.0	0.0	0.0	0.0			0.0	0.0	0.0		0.0	0.0	0.0	0.0	0.0		0.0	0.0	1.0
下　痢	0.4	0.8	0.4	0.1	0.1	0.1	0.1	0.1	2.0	0.1	0.0	0.1	0.0	0.0	0.0	0.0	0.1	0.0	0.1	0.0	0.0	0.0	0.1	0.0	0.0	0.1	0.0	0.0	0.0	0.0	3.0
せき鼻水	0.5	1.1	0.4	0.4	0.2	0.3	0.3	0.3	3.5	0.2	0.2	0.2	0.2	0.2	0.2	0.2	0.3	0.2	0.2	0.2	0.2	0.3	0.3	0.2	0.2	0.3	0.2	0.2	0.2	0.1	8.0
合　計	7.3	17.7	3.0	0.8	0.6	0.5	0.6	0.5	30.9	0.4	0.4	0.4	0.4	0.4	0.5	0.4	0.4	0.3	0.4	0.3	0.3	0.4	0.4	0.4	0.4	0.5	0.4	0.2	0.3	0.3	－

ヒブ初回3回目

総　数　　（対象者数　9268　人）　（異常発生者数　2530　人）

発現日	0日	1日	2日	3日	4日	5日	6日	7日	0～7日小計	8日	9日	10日	11日	12日	13日	14日	15日	16日	17日	18日	19日	20日	21日	22日	23日	24日	25日	26日	27日	28日	合計
発熱	237	674	104	9	12	7	5	11	1059	15	4	7	2	12	3	7	5	7	9	9	7	7	15	6	6	8	7	3	13	5	1216
37.5℃以上38.5℃未満	134	480	65	8	7	3	3	7	707	9	3	3	1	4	2	2	4	2	3	5	5	4	7	5	3	2	3	1	8	3	786
38.5℃以上	103	194	39	1	5	4	2	4	352	6	1	4	1	8	1	5	1	5	6	4	2	3	8	1	3	6	4	2	5	2	430
局所反応	257	607	128	16	5	3	3	7	1026	2		1	3	1				2	1	3	1			1	1		2			3	1047
けいれん		2							2																					1	3
37.5℃未満		1							1																					1	2
37.5℃以上		1							1																						1
嘔吐	13	33	10	2	1	1	3	2	65	1	5	1	2	1		1	1	2	1				1	3	1	1	1	3	1	1	92
下痢	24	70	29	13	6	15	9	8	174	4	8	6	6	6	5	7	2	3	5	3	4	5	4	7	2	2	4	5	2	2	266
せき鼻水	51	116	47	28	44	30	23	38	377	19	22	34	24	24	26	27	24	20	28	15	30	18	26	30	17	21	12	18	12	9	833
合計	582	1502	318	68	68	56	43	66	2703	41	39	49	37	44	34	42	32	34	44	30	42	30	46	47	27	32	26	29	28	21	3457

発生割合	0日	1日	2日	3日	4日	5日	6日	7日	0～7日小計	8日	9日	10日	11日	12日	13日	14日	15日	16日	17日	18日	19日	20日	21日	22日	23日	24日	25日	26日	27日	28日	合計
発熱	2.6	7.3	1.1	0.1	0.1	0.1	0.1	0.1	11.4	0.2	0.0	0.1	0.0	0.1	0.0	0.1	0.1	0.1	0.1	0.1	0.1	0.1	0.2	0.1	0.1	0.1	0.1	0.0	0.1	0.1	13.1
37.5℃以上38.5℃未満	1.4	5.2	0.7	0.1	0.1	0.0	0.0	0.1	7.6	0.1	0.0	0.0	0.0	0.0	0.0	0.0	0.0	0.0	0.0	0.1	0.1	0.0	0.1	0.1	0.0	0.0	0.0	0.0	0.1	0.0	8.5
38.5℃以上	1.1	2.1	0.4	0.0	0.1	0.0	0.0	0.0	3.8	0.1	0.0	0.0	0.0	0.1	0.0	0.1	0.0	0.1	0.1	0.0	0.0	0.0	0.1	0.0	0.0	0.1	0.0	0.0	0.1	0.0	4.6
局所反応	2.8	6.5	1.4	0.2	0.1	0.0	0.0	0.1	11.1	0.0		0.0	0.0	0.0				0.0	0.0	0.0	0.0			0.0	0.0		0.0			0.0	11.3
けいれん		0.0							0.0																					0.0	0.0
37.5℃未満		0.0							0.0																					0.0	0.0
37.5℃以上		0.0							0.0																						0.0
嘔吐	0.1	0.4	0.1	0.0	0.0	0.0	0.0	0.0	0.7	0.0	0.1	0.0	0.0	0.0		0.0	0.0	0.0	0.0				0.0	0.0	0.0	0.0	0.0	0.0	0.0	0.0	1.0
下痢	0.3	0.8	0.3	0.1	0.1	0.2	0.1	0.1	1.9	0.0	0.1	0.1	0.1	0.1	0.1	0.1	0.0	0.0	0.1	0.0	0.0	0.1	0.0	0.1	0.0	0.0	0.0	0.1	0.0	0.0	2.9
せき鼻水	0.6	1.3	0.5	0.3	0.5	0.3	0.2	0.4	4.1	0.2	0.2	0.4	0.3	0.3	0.3	0.3	0.3	0.2	0.3	0.2	0.3	0.2	0.3	0.3	0.2	0.2	0.1	0.2	0.1	0.1	9.0
合計	6.3	16.2	3.4	0.7	0.7	0.6	0.5	0.7	29.2	0.4	0.4	0.5	0.4	0.5	0.4	0.5	0.3	0.4	0.5	0.3	0.5	0.3	0.5	0.5	0.3	0.3	0.3	0.3	0.3	0.2	－

ヒブ追加

総　数　　（対象者数　8696　人）　（異常発生者数　2789　人）

発現日	0日	1日	2日	3日	4日	5日	6日	7日	0～7日小計	8日	9日	10日	11日	12日	13日	14日	15日	16日	17日	18日	19日	20日	21日	22日	23日	24日	25日	26日	27日	28日	合計
発熱	197	523	117	52	31	44	34	43	1041	44	49	33	21	22	23	19	23	15	19	26	19	28	26	23	17	23	16	16	13	12	1528
37.5℃以上38.5℃未満	95	302	64	14	12	14	9	14	524	16	17	9	9	5	9	6	3	7	7	10	5	10	6	11	5	3	5	4	4	3	678
38.5℃以上	102	221	53	38	19	30	25	29	517	28	32	24	12	17	14	13	20	8	12	16	14	18	20	12	12	20	11	12	9	9	850
局所反応	156	506	131	25	4	3	4	6	835	4	3	1	5				1	2	1	1	1		2	1				1		2	860
けいれん	2		1	1				1	5		2		1		1		1		1				1		1		1	1	1		16
37.5℃未満	2			1				1	4		2		1		1								1		1		1	1	1		13
37.5℃以上			1						1								1		1												3
嘔吐	13	21	17	4	7	5	8	8	83	5	8	4	1	4	1	3		4	8	2	2	3	5	7	6	1	4	3	2	3	159
下痢	22	80	33	25	9	13	16	16	214	20	10	17	11	9	10	7	8	8	6	7	5	6	9	6	12	4	12	11	6	3	401
せき鼻水	84	151	97	82	52	48	51	62	627	47	54	41	35	34	35	46	32	29	43	35	27	44	34	34	25	25	21	23	14	11	1316
合計	474	1281	396	189	103	113	113	136	2805	120	126	96	74	69	70	75	65	58	78	71	54	81	77	71	61	53	54	55	36	31	4280

発生割合	0日	1日	2日	3日	4日	5日	6日	7日	0～7日小計	8日	9日	10日	11日	12日	13日	14日	15日	16日	17日	18日	19日	20日	21日	22日	23日	24日	25日	26日	27日	28日	合計
発熱	2.3	6.0	1.3	0.6	0.4	0.5	0.4	0.5	12.0	0.5	0.6	0.4	0.2	0.3	0.3	0.2	0.3	0.2	0.2	0.3	0.2	0.3	0.3	0.3	0.2	0.3	0.2	0.2	0.1	0.1	17.6
37.5℃以上38.5℃未満	1.1	3.5	0.7	0.2	0.1	0.2	0.1	0.2	6.0	0.2	0.2	0.1	0.1	0.1	0.1	0.1	0.0	0.1	0.1	0.1	0.1	0.1	0.1	0.1	0.1	0.0	0.1	0.0	0.0	0.0	7.8
38.5℃以上	1.2	2.5	0.6	0.4	0.2	0.3	0.3	0.3	5.9	0.3	0.4	0.3	0.1	0.2	0.2	0.1	0.2	0.1	0.1	0.2	0.2	0.2	0.2	0.1	0.1	0.2	0.1	0.1	0.1	0.1	9.8
局所反応	1.8	5.8	1.5	0.3	0.0	0.0	0.0	0.1	9.6	0.0	0.0	0.0	0.1				0.0	0.0	0.0	0.0	0.0		0.0	0.0				0.0		0.0	9.9
けいれん	0.0		0.0	0.0				0.0	0.1		0.0		0.0		0.0		0.0		0.0				0.0		0.0		0.0	0.0	0.0		0.2
37.5℃未満	0.0			0.0				0.0	0.0		0.0		0.0		0.0								0.0		0.0		0.0	0.0	0.0		0.1
37.5℃以上			0.0						0.0								0.0		0.0												0.0
嘔吐	0.1	0.2	0.2	0.0	0.1	0.1	0.1	0.1	1.0	0.1	0.1	0.0	0.0	0.0	0.0	0.0		0.0	0.1	0.0	0.0	0.0	0.1	0.1	0.1	0.0	0.0	0.0	0.0	0.0	1.8
下痢	0.3	0.9	0.4	0.3	0.1	0.1	0.2	0.2	2.5	0.2	0.1	0.2	0.1	0.1	0.1	0.1	0.1	0.1	0.1	0.1	0.1	0.1	0.1	0.1	0.1	0.0	0.1	0.1	0.1	0.0	4.6
せき鼻水	1.0	1.7	1.1	0.9	0.6	0.6	0.6	0.7	7.2	0.5	0.6	0.5	0.4	0.4	0.4	0.5	0.4	0.3	0.5	0.4	0.3	0.5	0.4	0.4	0.3	0.3	0.2	0.3	0.2	0.1	15.1
合計	5.5	14.7	4.6	2.2	1.2	1.3	1.3	1.6	32.3	1.4	1.4	1.1	0.9	0.8	0.8	0.9	0.7	0.7	0.9	0.8	0.6	0.9	0.9	0.8	0.7	0.6	0.6	0.6	0.4	0.4	－

小児用肺炎球菌初回1回目

総　数　　（対象者数　12296　　人）　　（異常発生者数　2838　　人）

発　現　日	0日	1日	2日	3日	4日	5日	6日	7日	0～7日 小計	8日	9日	10日	11日	12日	13日	14日	15日	16日	17日	18日	19日	20日	21日	22日	23日	24日	25日	26日	27日	28日	合計
発　熱	257	376	77	25	15	7	9	7	773	5	8	7	8	4	11	7	9	7	10	9	4	4	7	8	6	7	8	4		6	912
37.5℃以上 38.5℃未満	183	303	56	21	11	4	4	5	587	3	6	4	2	2	4	4	4	6	7	6	2	3	3	8	5	4	3	1		3	667
38.5℃以上	74	73	21	4	4	3	5	2	186	2	2	3	6	2	7	3	5	1	3	3	2	1	4		1	3	5	3		3	245
局所反応	421	718	179	18	2	3	2	1	1344	1	2	1		1				1	1		2	1	3	4					2	3	1366
けいれん		1							1													1									2
37.5℃未満																						1									1
37.5℃以上		1							1																						1
嘔　吐	168	44	22	5	6	3	4	2	254		1	1	3	2	1	1	1	1	1		1	1	1	1	2	1	2	2		3	280
下　痢	174	69	28	25	20	5	6	13	340	5	3	5	4	3	8	4	7	3	3	3	3	2	4	3	3	2	2	4		2	413
せき鼻水	161	94	72	43	29	27	28	35	489	32	25	26	35	31	20	21	20	27	21	24	19	22	26	23	23	27	17	20	11	10	969
合　計	1181	1302	378	116	72	45	49	58	3201	43	39	40	50	41	40	33	37	39	36	36	29	31	41	39	34	37	29	30	13	24	3942

発　生　割　合	0日	1日	2日	3日	4日	5日	6日	7日	0～7日 小計	8日	9日	10日	11日	12日	13日	14日	15日	16日	17日	18日	19日	20日	21日	22日	23日	24日	25日	26日	27日	28日	合計
発　熱	2.1	3.1	0.6	0.2	0.1	0.1	0.1	0.1	6.3	0.0	0.1	0.1	0.1	0.0	0.1	0.1	0.1	0.1	0.1	0.1	0.0	0.0	0.1	0.1	0.0	0.1	0.1	0.0		0.0	7.4
37.5℃以上 38.5℃未満	1.5	2.5	0.5	0.2	0.1	0.0	0.0	0.0	4.8	0.0	0.0	0.0	0.0	0.0	0.0	0.0	0.0	0.0	0.1	0.0	0.0	0.0	0.0	0.1	0.0	0.0	0.0	0.0		0.0	5.4
38.5℃以上	0.6	0.6	0.2	0.0	0.0	0.0	0.0	0.0	1.5	0.0	0.0	0.0	0.0	0.0	0.1	0.0	0.0	0.0	0.0	0.0	0.0	0.0	0.0		0.0	0.0	0.0	0.0		0.0	2.0
局所反応	3.4	5.8	1.5	0.1	0.0	0.0	0.0	0.0	10.9	0.0	0.0	0.0		0.0				0.0	0.0		0.0	0.0	0.0	0.0					0.0	0.0	11.1
けいれん		0.0							0.0													0.0									0.0
37.5℃未満																						0.0									0.0
37.5℃以上		0.0							0.0																						0.0
嘔　吐	1.4	0.4	0.2	0.0	0.0	0.0	0.0	0.0	2.1		0.0	0.0	0.0	0.0	0.0	0.0	0.0	0.0	0.0		0.0	0.0	0.0	0.0	0.0	0.0	0.0	0.0		0.0	2.3
下　痢	1.4	0.6	0.2	0.2	0.2	0.0	0.0	0.1	2.8	0.0	0.0	0.0	0.0	0.0	0.1	0.0	0.1	0.0	0.0	0.0	0.0	0.0	0.0	0.0	0.0	0.0	0.0	0.0		0.0	3.4
せき鼻水	1.3	0.8	0.6	0.3	0.2	0.2	0.2	0.3	4.0	0.3	0.2	0.2	0.3	0.3	0.2	0.2	0.2	0.2	0.2	0.2	0.2	0.2	0.2	0.2	0.2	0.2	0.1	0.2	0.1	0.1	7.9
合　計	9.6	10.6	3.1	0.9	0.6	0.4	0.4	0.5	26.0	0.3	0.3	0.3	0.4	0.3	0.3	0.3	0.3	0.3	0.3	0.3	0.2	0.3	0.3	0.3	0.3	0.3	0.2	0.2	0.1	0.2	－

小児用肺炎球菌初回2回目

総　数　　（対象者数　11187　　人）　　（異常発生者数　3764　　人）

発現日	0日	1日	2日	3日	4日	5日	6日	7日	0～7日小計	8日	9日	10日	11日	12日	13日	14日	15日	16日	17日	18日	19日	20日	21日	22日	23日	24日	25日	26日	27日	28日	合計
発熱	340	1146	218	12	6	6	6	10	1744	9	4	3	5	10	15	5	7	4	4	6	4	4	5	3	7	3	7	8	1	6	1864
37.5℃以上38.5℃未満	214	778	139	9	2	4	5	6	1157	6	3	2	4	6	12	4	2	2	4	4	4	4	4	1	5	3	3	6		4	1240
38.5℃以上	126	368	79	3	4	2	1	4	587	3	1	1	1	4	3	1	5	2		2			1	2	2		4	2	1	2	624
局所反応	485	1139	284	26	11	6		8	1959	3			4		1	3	1	1			1		1	2	1				5	4	1986
けいれん	1	1							2																						2
37.5℃未満	1								1																						1
37.5℃以上		1							1																						1
嘔吐	150	42	21	5	1	3		1	223		1	2	2	2			2	2		1		1		2	1	1		2		3	245
下痢	169	93	47	18	9	11	4	2	353	10	6	8	5	5	7	3	5	3	7	5	2	3	4	4	2	6	6	6	3	4	457
せき鼻水	178	154	73	38	22	31	32	34	562	21	24	23	22	33	21	24	22	14	17	31	18	25	27	19	13	11	24	11	12	8	982
合計	1323	2575	643	99	49	57	42	55	4843	43	35	36	38	50	44	35	37	24	28	43	25	33	37	30	24	21	37	27	21	25	5536

発生割合	0日	1日	2日	3日	4日	5日	6日	7日	0～7日小計	8日	9日	10日	11日	12日	13日	14日	15日	16日	17日	18日	19日	20日	21日	22日	23日	24日	25日	26日	27日	28日	合計
発熱	3.0	10.2	1.9	0.1	0.1	0.1	0.1	0.1	15.6	0.1	0.0	0.0	0.0	0.1	0.1	0.0	0.1	0.0	0.0	0.1	0.0	0.0	0.0	0.0	0.1	0.0	0.1	0.1	0.0	0.1	16.7
37.5℃以上38.5℃未満	1.9	7.0	1.2	0.1	0.0	0.0	0.0	0.1	10.3	0.1	0.0	0.0	0.0	0.1	0.1	0.0	0.0	0.0	0.0	0.0	0.0	0.0	0.0	0.0	0.0	0.0	0.0	0.1		0.0	11.1
38.5℃以上	1.1	3.3	0.7	0.0	0.0	0.0	0.0	0.0	5.2	0.0	0.0	0.0	0.0	0.0	0.0	0.0	0.0	0.0		0.0			0.0	0.0	0.0		0.0	0.0	0.0	0.0	5.6
局所反応	4.3	10.2	2.5	0.2	0.1	0.1		0.1	17.5	0.0			0.0		0.0	0.0	0.0	0.0			0.0		0.0	0.0	0.0				0.0	0.0	17.8
けいれん	0.0	0.0							0.0																						0.0
37.5℃未満	0.0								0.0																						0.0
37.5℃以上		0.0							0.0																						0.0
嘔吐	1.3	0.4	0.2	0.0	0.0	0.0		0.0	2.0		0.0	0.0	0.0	0.0			0.0	0.0		0.0		0.0		0.0	0.0	0.0		0.0		0.0	2.2
下痢	1.5	0.8	0.4	0.2	0.1	0.1	0.0	0.0	3.2	0.1	0.1	0.1	0.0	0.0	0.1	0.0	0.0	0.0	0.1	0.0	0.0	0.0	0.0	0.0	0.0	0.1	0.1	0.1	0.0	0.0	4.1
せき鼻水	1.6	1.4	0.7	0.3	0.2	0.3	0.3	0.3	5.0	0.2	0.2	0.2	0.2	0.3	0.2	0.2	0.2	0.1	0.2	0.3	0.2	0.2	0.2	0.2	0.1	0.1	0.2	0.1	0.1	0.1	8.8
合計	11.8	23.0	5.7	0.9	0.4	0.5	0.4	0.5	43.3	0.4	0.3	0.3	0.3	0.4	0.4	0.3	0.3	0.2	0.3	0.4	0.2	0.3	0.3	0.3	0.2	0.2	0.3	0.2	0.2	0.2	－

小児用肺炎球菌初回3回目

総　数　　（対象者数　10042　　人）　　（異常発生者数　3332　　人）

発　現　日	0日	1日	2日	3日	4日	5日	6日	7日	0～7日 小計	8日	9日	10日	11日	12日	13日	14日	15日	16日	17日	18日	19日	20日	21日	22日	23日	24日	25日	26日	27日	28日	合計
発　熱	252	783	160	20	15	6	10	12	1258	7	8	8	4	8	7	11	9	11	9	11	7	13	8	7	8	6	4	5	3	3	1415
37.5℃以上 38.5℃未満	142	562	120	12	11	4	5	8	864	3	4	4	1	4	1	5	7	7	3	5	3	6	3	4	5	2	3	3	1	1	939
38.5℃以上	110	221	40	8	4	2	5	4	394	4	4	4	3	4	6	6	2	4	6	6	4	7	5	3	3	4	1	2	2	2	476
局所反応	509	1034	254	31	13		5	4	1850	3	1	1	2	2	2			1	1	1	1			2	1		2	4		3	1877
けいれん										1																	1				2
37.5℃未満																															
37.5℃以上										1																	1				2
嘔　吐	137	32	10	5	4	1	5	2	196	3	2	2	2	2	2		2	1	3	3	2	2	3	1	1	1	1	2			231
下　痢	148	82	31	14	8	3	5	9	300	10	7	5	7	4	4	10	3	3	6	7	3	8	5	3	13	5	1	5	4	2	415
せき鼻水	176	143	63	50	37	30	29	24	552	31	27	27	31	31	22	33	30	31	22	29	26	32	27	20	21	21	12	16	14	9	1064
合　計	1222	2074	518	120	77	40	54	51	4156	55	45	43	46	47	37	54	44	47	41	51	39	55	43	33	44	33	21	32	21	17	5004

発　生　割　合	0日	1日	2日	3日	4日	5日	6日	7日	0～7日 小計	8日	9日	10日	11日	12日	13日	14日	15日	16日	17日	18日	19日	20日	21日	22日	23日	24日	25日	26日	27日	28日	合計
発　熱	2.5	7.8	1.6	0.2	0.1	0.1	0.1	0.1	12.5	0.1	0.1	0.1	0.0	0.1	0.1	0.1	0.1	0.1	0.1	0.1	0.1	0.1	0.1	0.1	0.1	0.1	0.0	0.0	0.0	0.0	14.1
37.5℃以上 38.5℃未満	1.4	5.6	1.2	0.1	0.1	0.0	0.0	0.1	8.6	0.0	0.0	0.0	0.0	0.0	0.0	0.0	0.1	0.1	0.0	0.0	0.0	0.1	0.0	0.0	0.0	0.0	0.0	0.0	0.0	0.0	9.4
38.5℃以上	1.1	2.2	0.4	0.1	0.0	0.0	0.0	0.0	3.9	0.0	0.0	0.0	0.0	0.0	0.1	0.1	0.0	0.0	0.1	0.1	0.0	0.1	0.0	0.0	0.0	0.0	0.0	0.0	0.0	0.0	4.7
局所反応	5.1	10.3	2.5	0.3	0.1		0.0	0.0	18.4	0.0	0.0	0.0	0.0	0.0	0.0			0.0	0.0	0.0	0.0			0.0	0.0		0.0	0.0		0.0	18.7
けいれん										0.0																	0.0				0.0
37.5℃未満																															
37.5℃以上										0.0																	0.0				0.0
嘔　吐	1.4	0.3	0.1	0.0	0.0	0.0	0.0	0.0	2.0	0.0	0.0	0.0	0.0	0.0	0.0		0.0	0.0	0.0	0.0	0.0	0.0	0.0	0.0	0.0	0.0	0.0	0.0			2.3
下　痢	1.5	0.8	0.3	0.1	0.1	0.0	0.0	0.1	3.0	0.1	0.1	0.0	0.1	0.0	0.0	0.1	0.0	0.0	0.1	0.1	0.0	0.1	0.0	0.0	0.1	0.0	0.0	0.0	0.0	0.0	4.1
せき鼻水	1.8	1.4	0.6	0.5	0.4	0.3	0.3	0.2	5.5	0.3	0.3	0.3	0.3	0.3	0.2	0.3	0.3	0.3	0.2	0.3	0.3	0.3	0.3	0.2	0.2	0.2	0.1	0.2	0.1	0.1	10.6
合　計	12.2	20.7	5.2	1.2	0.8	0.4	0.5	0.5	41.4	0.5	0.4	0.4	0.5	0.5	0.4	0.5	0.4	0.5	0.4	0.5	0.4	0.5	0.4	0.3	0.4	0.3	0.2	0.3	0.2	0.2	－

小児用肺炎球菌追加

総　数　　（対象者数　9303　人）　（異常発生者数　3789　人）

発現日	0日	1日	2日	3日	4日	5日	6日	7日	0～7日 小計	8日	9日	10日	11日	12日	13日	14日	15日	16日	17日	18日	19日	20日	21日	22日	23日	24日	25日	26日	27日	28日	合計
発熱	266	781	185	51	33	42	40	66	1464	46	56	38	25	19	24	20	18	27	32	23	25	23	20	19	30	21	17	21	13	14	1995
37.5℃以上 38.5℃未満	118	449	118	18	15	14	12	14	758	13	18	17	12	7	10	7	2	3	9	5	8	7	8	4	5	7	6	9	4	6	925
38.5℃以上	148	332	67	33	18	28	28	52	706	33	38	21	13	12	14	13	16	24	23	18	17	16	12	15	25	14	11	12	9	8	1070
局所反応	346	1127	277	36	14	5	6	4	1815	8	1	4	1	1	1	1	3	2	4		1	2	1		3	2		5	1	3	1859
けいれん	1	1		1	1			3	7				1		1		1				2	1								1	14
37.5℃未満																															
37.5℃以上	1	1		1	1			3	7				1		1		1				2	1								1	14
嘔吐	108	19	12	8	5	5	4	8	169	6	3	5	1	6	7	1	2	5	5	1	3	6	2	5	5	5	1	4	5	1	248
下痢	100	76	47	30	20	18	11	15	317	21	15	18	10	11	14	9	7	8	21	9	8	13	6	8	12	8	5	8	12	6	546
せき鼻水	187	177	130	84	84	62	51	59	834	50	44	43	44	36	33	35	38	32	34	40	34	37	19	39	27	24	27	15	16	13	1514
合計	1008	2181	651	210	157	132	112	155	4606	131	119	108	82	73	80	66	69	74	96	73	73	82	48	71	77	60	50	53	47	38	6176

発生割合	0日	1日	2日	3日	4日	5日	6日	7日	0～7日 小計	8日	9日	10日	11日	12日	13日	14日	15日	16日	17日	18日	19日	20日	21日	22日	23日	24日	25日	26日	27日	28日	合計
発熱	2.9	8.4	2.0	0.5	0.4	0.5	0.4	0.7	15.7	0.5	0.6	0.4	0.3	0.2	0.3	0.2	0.2	0.3	0.3	0.2	0.3	0.2	0.2	0.2	0.3	0.2	0.2	0.2	0.1	0.2	21.4
37.5℃以上 38.5℃未満	1.3	4.8	1.3	0.2	0.2	0.2	0.1	0.2	8.1	0.1	0.2	0.2	0.1	0.1	0.1	0.1	0.0	0.0	0.1	0.1	0.1	0.1	0.1	0.0	0.1	0.1	0.1	0.1	0.0	0.1	9.9
38.5℃以上	1.6	3.6	0.7	0.4	0.2	0.3	0.3	0.6	7.6	0.4	0.4	0.2	0.1	0.1	0.2	0.1	0.2	0.3	0.2	0.2	0.2	0.2	0.1	0.2	0.3	0.2	0.1	0.1	0.1	0.1	11.5
局所反応	3.7	12.1	3.0	0.4	0.2	0.1	0.1	0.0	19.5	0.1	0.0	0.0	0.0	0.0	0.0	0.0	0.0	0.0	0.0		0.0	0.0	0.0		0.0	0.0		0.1	0.0	0.0	20.0
けいれん	0.0	0.0		0.0	0.0			0.0	0.1				0.0		0.0		0.0				0.0	0.0								0.0	0.2
37.5℃未満																															
37.5℃以上	0.0	0.0		0.0	0.0			0.0	0.1				0.0		0.0		0.0				0.0	0.0								0.0	0.2
嘔吐	1.2	0.2	0.1	0.1	0.1	0.1	0.0	0.1	1.8	0.1	0.0	0.1	0.0	0.1	0.1	0.0	0.0	0.1	0.1	0.0	0.0	0.1	0.0	0.1	0.1	0.1	0.0	0.0	0.1	0.0	2.7
下痢	1.1	0.8	0.5	0.3	0.2	0.2	0.1	0.2	3.4	0.2	0.2	0.2	0.1	0.1	0.2	0.1	0.1	0.1	0.2	0.1	0.1	0.1	0.1	0.1	0.1	0.1	0.1	0.1	0.1	0.1	5.9
せき鼻水	2.0	1.9	1.4	0.9	0.9	0.7	0.5	0.6	9.0	0.5	0.5	0.5	0.5	0.4	0.4	0.4	0.4	0.3	0.4	0.4	0.4	0.4	0.2	0.4	0.3	0.3	0.3	0.2	0.2	0.1	16.3
合計	10.8	23.4	7.0	2.3	1.7	1.4	1.2	1.7	49.5	1.4	1.3	1.2	0.9	0.8	0.9	0.7	0.7	0.8	1.0	0.8	0.8	0.9	0.5	0.8	0.8	0.6	0.5	0.6	0.5	0.4	－

水痘1回目

総　数　　（対象者数　17111　　人）　　（異常発生者数　3736　　人）

発　現　日	0日	1日	2日	3日	4日	5日	6日	7日	0～7日 小計	8日	9日	10日	11日	12日	13日	14日	15日	16日	17日	18日	19日	20日	21日	22日	23日	24日	25日	26日	27日	28日	合計
発　熱	203	487	154	119	106	116	129	168	1482	209	199	117	62	47	45	59	49	53	54	53	49	60	63	50	50	56	33	45	37	20	2892
37.5℃以上 38.5℃未満	97	271	73	36	39	36	45	55	652	66	61	45	24	21	23	27	15	17	14	16	14	18	21	13	12	29	10	15	13	5	1131
38.5℃以上	106	216	81	83	67	80	84	113	830	143	138	72	38	26	22	32	34	36	40	37	35	42	42	37	38	27	23	30	24	15	1761
局所反応	50	247	85	24	9	7	9	14	445	9	10	3	7	5	3	11	6	5	2	2	1	5	4		1		1	1	1		522
けいれん	1	1	1	1	2	4	1	1	12	2	9	2	1		1					1	1	2		1	2	1			1		36
37.5℃未満	1								1											1											2
37.5℃以上		1	1	1	2	4	1	1	11	2	9	2	1		1						1	2		1	2	1			1		34
蕁麻疹	15	23	12	15	13	13	11	19	121	26	24	35	33	14	7	12	6	7	9	7	9	7	3	10	6	11	6	8	3	3	367
発　疹	21	37	30	26	20	30	25	39	228	49	62	53	53	26	23	21	18	15	10	11	8	12	14	10	13	8	10	9	8	7	668
リンパ節腫脹	1	4	1	3	1	1	2	5	18	3	5	5	4	1	1	1	1	1			2	1	2	1	2	3	1	2		2	56
関節痛	2	1	2	2	1				8	1	1	4			1								1				1				17
合　計	293	800	285	190	152	171	177	246	2314	299	310	219	160	93	81	104	80	81	75	74	70	87	87	72	74	79	52	65	50	32	4558

発　生　割　合	0日	1日	2日	3日	4日	5日	6日	7日	0～7日 小計	8日	9日	10日	11日	12日	13日	14日	15日	16日	17日	18日	19日	20日	21日	22日	23日	24日	25日	26日	27日	28日	合計
発　熱	1.2	2.8	0.9	0.7	0.6	0.7	0.8	1.0	8.7	1.2	1.2	0.7	0.4	0.3	0.3	0.3	0.3	0.3	0.3	0.3	0.3	0.4	0.4	0.3	0.3	0.3	0.2	0.3	0.2	0.1	16.9
37.5℃以上 38.5℃未満	0.6	1.6	0.4	0.2	0.2	0.2	0.3	0.3	3.8	0.4	0.4	0.3	0.1	0.1	0.1	0.2	0.1	0.1	0.1	0.1	0.1	0.1	0.1	0.1	0.1	0.2	0.1	0.1	0.1	0.0	6.6
38.5℃以上	0.6	1.3	0.5	0.5	0.4	0.5	0.5	0.7	4.9	0.8	0.8	0.4	0.2	0.2	0.1	0.2	0.2	0.2	0.2	0.2	0.2	0.2	0.2	0.2	0.2	0.2	0.1	0.2	0.1	0.1	10.3
局所反応	0.3	1.4	0.5	0.1	0.1	0.0	0.1	0.1	2.6	0.1	0.1	0.0	0.0	0.0	0.0	0.1	0.0	0.0	0.0	0.0	0.0	0.0	0.0		0.0		0.0	0.0	0.0		3.1
けいれん	0.0	0.0	0.0	0.0	0.0	0.0	0.0	0.0	0.1	0.0	0.1	0.0	0.0		0.0					0.0	0.0	0.0		0.0	0.0	0.0			0.0		0.2
37.5℃未満	0.0								0.0											0.0											0.0
37.5℃以上		0.0	0.0	0.0	0.0	0.0	0.0	0.0	0.1	0.0	0.1	0.0	0.0		0.0						0.0	0.0		0.0	0.0	0.0			0.0		0.2
蕁麻疹	0.1	0.1	0.1	0.1	0.1	0.1	0.1	0.1	0.7	0.2	0.1	0.2	0.2	0.1	0.0	0.1	0.0	0.0	0.1	0.0	0.1	0.0	0.0	0.1	0.0	0.1	0.0	0.0	0.0	0.0	2.1
発　疹	0.1	0.2	0.2	0.2	0.1	0.2	0.1	0.2	1.3	0.3	0.4	0.3	0.3	0.2	0.1	0.1	0.1	0.1	0.1	0.1	0.0	0.1	0.1	0.1	0.1	0.0	0.1	0.1	0.0	0.0	3.9
リンパ節腫脹	0.0	0.0	0.0	0.0	0.0	0.0	0.0	0.0	0.1	0.0	0.0	0.0	0.0	0.0	0.0	0.0	0.0	0.0			0.0	0.0	0.0	0.0	0.0	0.0	0.0	0.0		0.0	0.3
関節痛	0.0	0.0	0.0	0.0	0.0				0.0	0.0	0.0	0.0			0.0								0.0				0.0				0.1
合　計	1.7	4.7	1.7	1.1	0.9	1.0	1.0	1.4	13.5	1.7	1.8	1.3	0.9	0.5	0.5	0.6	0.5	0.5	0.4	0.4	0.4	0.5	0.5	0.4	0.4	0.5	0.3	0.4	0.3	0.2	－

水痘2回目

総　数　　（対象者数　14919　　人）　　（異常発生者数　2339　　人）

発　現　日									0～7日																							
	0日	1日	2日	3日	4日	5日	6日	7日	小計	8日	9日	10日	11日	12日	13日	14日	15日	16日	17日	18日	19日	20日	21日	22日	23日	24日	25日	26日	27日	28日	合計
発　熱	83	265	136	73	63	60	68	58	806	50	54	40	44	58	53	57	43	56	47	37	39	54	31	44	42	33	33	36	35	20	1712
37.5℃以上 38.5℃未満	34	154	60	33	20	26	32	19	378	15	18	12	11	19	21	21	17	15	20	9	18	17	6	18	13	14	12	14	13	8	689
38.5℃以上	49	111	76	40	43	34	36	39	428	35	36	28	33	39	32	36	26	41	27	28	21	37	25	26	29	19	21	22	22	12	1023
局所反応	47	236	89	34	13	10	7	12	448	2	1	4	1	1	2	1	2			1	2	1	2			1	2				471
けいれん		4		3	2		2	2	13	2		1		1	1		1	4	2	1	1	1	1	1		2	2	1		1	36
37.5℃未満																			2							1		1			4
37.5℃以上		4		3	2		2	2	13	2		1		1	1		1	4		1	1	1	1	1		1	2			1	32
蕁麻疹	9	22	15	13	7	7	10	13	96	7	4	8	5	2	9	5		3	5	1	8	4	5	3	3	3	4	5		3	183
発　疹	13	25	22	13	14	10	10	18	125	13	9	7	7	9	7	7	9	6	16	5	6	13	8	6	8	12	7	4	3	5	292
リンパ節腫脹	1	1		2	1			1	6	1			1				1	1	1		2	1					1	1	2		18
関節痛	5	5		2	1			1	14				2	2			1	1				2			1						23
合　計	158	558	262	140	101	87	97	105	1508	75	68	60	60	73	72	70	57	71	71	45	58	76	47	54	54	51	49	47	40	29	2735

発　生　割　合									0～7日																							
	0日	1日	2日	3日	4日	5日	6日	7日	小計	8日	9日	10日	11日	12日	13日	14日	15日	16日	17日	18日	19日	20日	21日	22日	23日	24日	25日	26日	27日	28日	合計
発　熱	0.6	1.8	0.9	0.5	0.4	0.4	0.5	0.4	5.4	0.3	0.4	0.3	0.3	0.4	0.4	0.4	0.3	0.4	0.3	0.2	0.3	0.4	0.2	0.3	0.3	0.2	0.2	0.2	0.2	0.1	11.5
37.5℃以上 38.5℃未満	0.2	1.0	0.4	0.2	0.1	0.2	0.2	0.1	2.5	0.1	0.1	0.1	0.1	0.1	0.1	0.1	0.1	0.1	0.1	0.1	0.1	0.1	0.0	0.1	0.1	0.1	0.1	0.1	0.1	0.1	4.6
38.5℃以上	0.3	0.7	0.5	0.3	0.3	0.2	0.2	0.3	2.9	0.2	0.2	0.2	0.2	0.3	0.2	0.2	0.2	0.3	0.2	0.2	0.1	0.2	0.2	0.2	0.2	0.1	0.1	0.1	0.1	0.1	6.9
局所反応	0.3	1.6	0.6	0.2	0.1	0.1	0.0	0.1	3.0	0.0	0.0	0.0	0.0	0.0	0.0	0.0	0.0			0.0	0.0	0.0	0.0			0.0	0.0				3.2
けいれん		0.0		0.0	0.0		0.0	0.0	0.1	0.0		0.0		0.0	0.0		0.0	0.0	0.0	0.0	0.0	0.0	0.0	0.0		0.0	0.0	0.0		0.0	0.2
37.5℃未満																			0.0							0.0		0.0			0.0
37.5℃以上		0.0		0.0	0.0		0.0	0.0	0.1	0.0		0.0		0.0	0.0		0.0	0.0		0.0	0.0	0.0	0.0	0.0		0.0	0.0			0.0	0.2
蕁麻疹	0.1	0.1	0.1	0.1	0.0	0.0	0.1	0.1	0.6	0.0	0.0	0.1	0.0	0.0	0.1	0.0		0.0	0.0	0.0	0.1	0.0	0.0	0.0	0.0	0.0	0.0	0.0		0.0	1.2
発　疹	0.1	0.2	0.1	0.1	0.1	0.1	0.1	0.1	0.8	0.1	0.1	0.0	0.0	0.1	0.0	0.0	0.1	0.0	0.1	0.0	0.0	0.1	0.1	0.0	0.1	0.1	0.0	0.0	0.0	0.0	2.0
リンパ節腫脹	0.0	0.0		0.0	0.0			0.0	0.0	0.0			0.0				0.0	0.0	0.0		0.0	0.0					0.0	0.0	0.0		0.1
関節痛	0.0	0.0		0.0	0.0			0.0	0.1				0.0	0.0			0.0	0.0				0.0			0.0						0.2
合　計	1.1	3.7	1.8	0.9	0.7	0.6	0.7	0.7	10.1	0.5	0.5	0.4	0.4	0.5	0.5	0.5	0.4	0.5	0.5	0.3	0.4	0.5	0.3	0.4	0.4	0.3	0.3	0.3	0.3	0.2	－

B型肝炎1回目

総　数　　（対象者数　10570　　人）　　（異常発生者数　1234　　人）

発　現　日	0日	1日	2日	3日	4日	5日	6日	7日	0～7日 小計	8日	9日	10日	11日	12日	13日	14日	15日	16日	17日	18日	19日	20日	21日	22日	23日	24日	25日	26日	27日	28日	合計
発　熱	171	252	59	18	9	7	7	6	529	5	5	7	11	5	2	7	3	3	1	4	5	11	6	7	9	4	4	3	6	5	642
37.5℃以上 38.5℃未満	135	194	43	12	5	2	6	3	400	3	3	6	8	1	2	3	2	1		4	3	7	3	5	3	3	3	1	4	4	469
38.5℃以上	36	58	16	6	4	5	1	3	129	2	2	1	3	4		4	1	2	1		2	4	3	2	6	1	1	2	2	1	173
局所反応	94	228	77	13	5	1	1	3	422	3													2			1	1			3	432
けいれん		1							1													1									2
37.5℃未満		1							1													1									2
37.5℃以上																															
嘔　吐	22	20	5	7	6	1	2	1	64	1	2	2	1	1			1	1		3	1		1	1	2		1				82
せき鼻水	17	36	14	12	8	3	4	3	97	9	1	1	6	3	3	2	2	2		2	1	4	3	2	1	1		2	1	2	145
蕁麻疹	4	3	6		2		2		17	1					2	1	1		2		2			3	2		3				34
発疹	7	14	9	6	3	2	3	2	46	2	2	5	1	1	1	3	4	1	3		3	4	2	1	2	2		3		2	88
合　計	315	554	170	56	33	14	19	15	1176	21	10	15	19	10	8	13	11	7	6	9	12	20	14	14	16	8	9	8	7	12	1425

発　生　割　合	0日	1日	2日	3日	4日	5日	6日	7日	0～7日 小計	8日	9日	10日	11日	12日	13日	14日	15日	16日	17日	18日	19日	20日	21日	22日	23日	24日	25日	26日	27日	28日	合計
発　熱	1.6	2.4	0.6	0.2	0.1	0.1	0.1	0.1	5.0	0.0	0.0	0.1	0.1	0.0	0.0	0.1	0.0	0.0	0.0	0.0	0.0	0.1	0.1	0.1	0.1	0.0	0.0	0.0	0.1	0.0	6.1
37.5℃以上 38.5℃未満	1.3	1.8	0.4	0.1	0.0	0.0	0.1	0.0	3.8	0.0	0.0	0.1	0.1	0.0	0.0	0.0	0.0	0.0		0.0	0.0	0.1	0.0	0.0	0.0	0.0	0.0	0.0	0.0	0.0	4.4
38.5℃以上	0.3	0.5	0.2	0.1	0.0	0.0	0.0	0.0	1.2	0.0	0.0	0.0	0.0	0.0		0.0	0.0	0.0	0.0		0.0	0.0	0.0	0.0	0.1	0.0	0.0	0.0	0.0	0.0	1.6
局所反応	0.9	2.2	0.7	0.1	0.0	0.0	0.0	0.0	4.0	0.0													0.0			0.0	0.0			0.0	4.1
けいれん		0.0							0.0													0.0									0.0
37.5℃未満		0.0							0.0													0.0									0.0
37.5℃以上																															
嘔　吐	0.2	0.2	0.0	0.1	0.1	0.0	0.0	0.0	0.6	0.0	0.0	0.0	0.0	0.0			0.0	0.0		0.0	0.0		0.0	0.0	0.0		0.0				0.8
せき鼻水	0.2	0.3	0.1	0.1	0.1	0.0	0.0	0.0	0.9	0.1	0.0	0.0	0.1	0.0	0.0	0.0	0.0	0.0		0.0	0.0	0.0	0.0	0.0	0.0	0.0		0.0	0.0	0.0	1.4
蕁麻疹	0.0	0.0	0.1		0.0		0.0		0.2	0.0					0.0	0.0	0.0		0.0		0.0			0.0	0.0		0.0				0.3
発疹	0.1	0.1	0.1	0.1	0.0	0.0	0.0	0.0	0.4	0.0	0.0	0.0	0.0	0.0	0.0	0.0	0.0	0.0	0.0		0.0	0.0	0.0	0.0	0.0	0.0		0.0		0.0	0.8
合　計	3.0	5.2	1.6	0.5	0.3	0.1	0.2	0.1	11.1	0.2	0.1	0.1	0.2	0.1	0.1	0.1	0.1	0.1	0.1	0.1	0.1	0.2	0.1	0.1	0.2	0.1	0.1	0.1	0.1	0.1	－

B型肝炎2回目

総　数　　（対象者数　8786　　人）　　（異常発生者数　1805　　人）

発現日	0日	1日	2日	3日	4日	5日	6日	7日	0～7日 小計	8日	9日	10日	11日	12日	13日	14日	15日	16日	17日	18日	19日	20日	21日	22日	23日	24日	25日	26日	27日	28日	合計
発熱	178	687	148	7	6	6	4	10	1046	10	3	7	4	6	6	4	2	6	6	6	4	4	4	1	3		4	4	4	3	1137
37.5℃以上 38.5℃未満	123	461	88	3	3	4	3	6	691	6		2	3	4	4	2	1	4	2	2	2	2	2		2		3	1	2	2	737
38.5℃以上	55	226	60	4	3	2	1	4	355	4	3	5	1	2	2	2	1	2	4	4	2	2	2	1	1		1	3	2	1	400
局所反応	116	417	146	24	6	3	4	4	720	2		3	4	2	3	4							2		1	1		1	2		745
けいれん		1							1																						1
37.5℃未満																															
37.5℃以上		1							1																						1
嘔吐	11	27	5	6	2	1	1	1	54	2	3	1		1	2	2	1	1	1	1	3		2	3	2	1	1			1	82
せき鼻水	15	36	25	7	5	3	5	3	99	3	7	5	3	1	1	3	2	3	2	8	8	2		3	4	1	2	1	2	1	161
蕁麻疹	2	3	7	3	5	1			21	1		1		1		1		1		4			1							1	32
発疹	8	21	18	16	7	5	2	2	79	3	1		1	3	2	2	2	2	2		1	1	1	1	1	1		1		1	105
合計	330	1192	349	63	31	19	16	20	2020	21	14	17	12	14	14	16	7	13	11	19	16	7	10	8	11	4	7	7	8	7	2263

発生割合	0日	1日	2日	3日	4日	5日	6日	7日	0～7日 小計	8日	9日	10日	11日	12日	13日	14日	15日	16日	17日	18日	19日	20日	21日	22日	23日	24日	25日	26日	27日	28日	合計
発熱	2.0	7.8	1.7	0.1	0.1	0.1	0.0	0.1	11.9	0.1	0.0	0.1	0.0	0.1	0.1	0.0	0.0	0.1	0.1	0.1	0.0	0.0	0.0	0.0	0.0		0.0	0.0	0.0	0.0	12.9
37.5℃以上 38.5℃未満	1.4	5.2	1.0	0.0	0.0	0.0	0.0	0.1	7.9	0.1		0.0	0.0	0.0	0.0	0.0	0.0	0.0	0.0	0.0	0.0	0.0	0.0		0.0		0.0	0.0	0.0	0.0	8.4
38.5℃以上	0.6	2.6	0.7	0.0	0.0	0.0	0.0	0.0	4.0	0.0	0.0	0.1	0.0	0.0	0.0	0.0	0.0	0.0	0.0	0.0	0.0	0.0	0.0	0.0	0.0		0.0	0.0	0.0	0.0	4.6
局所反応	1.3	4.7	1.7	0.3	0.1	0.0	0.0	0.0	8.2	0.0		0.0	0.0	0.0	0.0	0.0							0.0		0.0	0.0		0.0	0.0		8.5
けいれん		0.0							0.0																						0.0
37.5℃未満																															
37.5℃以上		0.0							0.0																						0.0
嘔吐	0.1	0.3	0.1	0.1	0.0	0.0	0.0	0.0	0.6	0.0	0.0	0.0		0.0	0.0	0.0	0.0	0.0	0.0	0.0	0.0		0.0	0.0	0.0	0.0	0.0			0.0	0.9
せき鼻水	0.2	0.4	0.3	0.1	0.1	0.0	0.1	0.0	1.1	0.0	0.1	0.1	0.0	0.0	0.0	0.0	0.0	0.0	0.0	0.1	0.1	0.0		0.0	0.0	0.0	0.0	0.0	0.0	0.0	1.8
蕁麻疹	0.0	0.0	0.1	0.0	0.1	0.0			0.2	0.0		0.0		0.0		0.0		0.0		0.0			0.0							0.0	0.4
発疹	0.1	0.2	0.2	0.2	0.1	0.1	0.0	0.0	0.9	0.0	0.0		0.0	0.0	0.0	0.0	0.0	0.0	0.0		0.0	0.0	0.0	0.0	0.0	0.0		0.0		0.0	1.2
合計	3.8	13.6	4.0	0.7	0.4	0.2	0.2	0.2	23.0	0.2	0.2	0.2	0.1	0.2	0.2	0.2	0.1	0.1	0.1	0.2	0.2	0.1	0.1	0.1	0.1	0.0	0.1	0.1	0.1	0.1	－

B型肝炎3回目

総　数　　（対象者数　7703　人）　（異常発生者数　1164　人）

発現日	0日	1日	2日	3日	4日	5日	6日	7日	0～7日 小計	8日	9日	10日	11日	12日	13日	14日	15日	16日	17日	18日	19日	20日	21日	22日	23日	24日	25日	26日	27日	28日	合計
発熱	39	78	40	25	17	11	12	12	234	9	17	12	13	15	12	8	11	14	11	25	9	18	8	14	12	10	7	13	6	8	486
37.5℃以上 38.5℃未満	25	47	21	8	7	4	5	5	122	4	6	5	5	5	3	3	4	8	2	10	2	6	5	7	6	5	4	5	2	3	222
38.5℃以上	14	31	19	17	10	7	7	7	112	5	11	7	8	10	9	5	7	6	9	15	7	12	3	7	6	5	3	8	4	5	264
局所反応	43	269	137	40	15	10	6	7	527	5	2	1	1	1	1		1		1			1						3	1		545
けいれん						1			1													1				1				1	4
37.5℃未満																															
37.5℃以上						1			1													1				1				1	4
嘔吐	10	12	9	6	4	2	8	3	54	3	7	3		3	2	2	3	3	6	2	1	3	4	5	4	4	2	1	3	4	119
せき鼻水	10	14	14	5	5	4	4	5	61	2	5	2	6	2	5	6	5	3	1	3	3	4	8	2		7	4	2	2	2	135
蕁麻疹	2	9	4	2	2	4	3	3	29	1	2	1		2	5		2	1				2			2		2	1	1	1	52
発疹	3	12	4	3	3	4	2		31	3	5	2	4	1	1	2		2	1	1	3	2	4	3	4	1	3	2	1	1	77
合計	107	394	208	81	46	36	35	30	937	23	38	21	24	24	26	18	22	23	20	31	16	31	24	24	22	23	18	22	14	17	1418

発生割合	0日	1日	2日	3日	4日	5日	6日	7日	0～7日 小計	8日	9日	10日	11日	12日	13日	14日	15日	16日	17日	18日	19日	20日	21日	22日	23日	24日	25日	26日	27日	28日	合計
発熱	0.5	1.0	0.5	0.3	0.2	0.1	0.2	0.2	3.0	0.1	0.2	0.2	0.2	0.2	0.2	0.1	0.1	0.2	0.1	0.3	0.1	0.2	0.1	0.2	0.2	0.1	0.1	0.2	0.1	0.1	6.3
37.5℃以上 38.5℃未満	0.3	0.6	0.3	0.1	0.1	0.1	0.1	0.1	1.6	0.1	0.1	0.1	0.1	0.1	0.0	0.0	0.1	0.1	0.0	0.1	0.0	0.1	0.1	0.1	0.1	0.1	0.1	0.1	0.0	0.0	2.9
38.5℃以上	0.2	0.4	0.2	0.2	0.1	0.1	0.1	0.1	1.5	0.1	0.1	0.1	0.1	0.1	0.1	0.1	0.1	0.1	0.1	0.2	0.1	0.2	0.0	0.1	0.1	0.1	0.0	0.1	0.1	0.1	3.4
局所反応	0.6	3.5	1.8	0.5	0.2	0.1	0.1	0.1	6.8	0.1	0.0	0.0	0.0	0.0	0.0		0.0		0.0			0.0						0.0	0.0		7.1
けいれん						0.0			0.0													0.0				0.0				0.0	0.1
37.5℃未満																															
37.5℃以上						0.0			0.0													0.0				0.0				0.0	0.1
嘔吐	0.1	0.2	0.1	0.1	0.1	0.0	0.1	0.0	0.7	0.0	0.1	0.0		0.0	0.0	0.0	0.0	0.0	0.1	0.0	0.0	0.0	0.1	0.1	0.1	0.1	0.0	0.0	0.0	0.1	1.5
せき鼻水	0.1	0.2	0.2	0.1	0.1	0.1	0.1	0.1	0.8	0.0	0.1	0.0	0.1	0.0	0.1	0.1	0.1	0.0	0.0	0.0	0.0	0.1	0.1	0.0		0.1	0.1	0.0	0.0	0.0	1.8
蕁麻疹	0.0	0.1	0.1	0.0	0.0	0.1	0.0	0.0	0.4	0.0	0.0	0.0		0.0	0.1		0.0	0.0				0.0			0.0		0.0	0.0	0.0	0.0	0.7
発疹	0.0	0.2	0.1	0.0	0.0	0.1	0.0		0.4	0.0	0.1	0.0	0.1	0.0	0.0	0.0		0.0	0.0	0.0	0.0	0.0	0.1	0.0	0.1	0.0	0.0	0.0	0.0	0.0	1.0
合計	1.4	5.1	2.7	1.1	0.6	0.5	0.5	0.4	12.2	0.3	0.5	0.3	0.3	0.3	0.3	0.2	0.3	0.3	0.3	0.4	0.2	0.4	0.3	0.3	0.3	0.3	0.2	0.3	0.2	0.2	－

ロタ1回目

総　数　　（対象者数　3946　人）　（異常発生者数　469　人）

発現日	0日	1日	2日	3日	4日	5日	6日	7日	0～7日小計	8日	9日	10日	11日	12日	13日	14日	15日	16日	17日	18日	19日	20日	21日	22日	23日	24日	25日	26日	27日	28日	合計
発熱	81	121	4	6	1	3	1	2	219			1			4		2		3	1		2		1		1	1		1	2	238
37.5℃以上38.5℃未満	62	92	4	4		2		2	166			1			3		2		3			2		1		1	1			2	182
38.5℃以上	19	29		2	1	1	1		53						1					1									1		56
けいれん		1							1																						1
37.5℃未満		1							1																						1
37.5℃以上																															
嘔吐	14	19	8	7	5		1	3	57		1	1					1			1									1		62
下痢	16	39	20	12	7	6		5	105			2		2		1			3	1	1	1			1	2		2			121
蕁麻疹	2	3			1	1	1		8		1			1			1		1				1		1	1	1	1			17
発疹	8	15	12	3	5	4	2	1	50	2		4	2	3	3	2		1	1	2	3		1	1	2	3	1		1	5	87
血便	1	3		3	2	1	3		13					4			2	1		1		1	1	1	1	1					26
合計	122	201	44	31	21	15	8	11	453	2	2	8	2	10	7	3	6	2	8	6	4	4	3	3	5	8	3	3	3	7	552

発生割合	0日	1日	2日	3日	4日	5日	6日	7日	0～7日小計	8日	9日	10日	11日	12日	13日	14日	15日	16日	17日	18日	19日	20日	21日	22日	23日	24日	25日	26日	27日	28日	合計
発熱	2.1	3.1	0.1	0.2	0.0	0.1	0.0	0.1	5.5			0.0			0.1		0.1		0.1	0.0		0.1		0.0		0.0	0.0		0.0	0.1	6.0
37.5℃以上38.5℃未満	1.6	2.3	0.1	0.1		0.1		0.1	4.2			0.0			0.1		0.1		0.1			0.1		0.0		0.0	0.0			0.1	4.6
38.5℃以上	0.5	0.7		0.1	0.0	0.0	0.0		1.3						0.0					0.0									0.0		1.4
けいれん		0.0							0.0																						0.0
37.5℃未満		0.0							0.0																						0.0
37.5℃以上																															
嘔吐	0.4	0.5	0.2	0.2	0.1		0.0	0.1	1.4		0.0	0.0					0.0			0.0									0.0		1.6
下痢	0.4	1.0	0.5	0.3	0.2	0.2		0.1	2.7			0.1		0.1		0.0			0.1	0.0	0.0	0.0			0.0	0.1		0.1			3.1
蕁麻疹	0.1	0.1			0.0	0.0	0.0		0.2		0.0			0.0			0.0		0.0				0.0		0.0	0.0	0.0	0.0			0.4
発疹	0.2	0.4	0.3	0.1	0.1	0.1	0.1	0.0	1.3	0.1		0.1	0.1	0.1	0.1	0.1		0.0	0.0	0.1	0.1		0.0	0.0	0.1	0.1	0.0		0.0	0.1	2.2
血便	0.0	0.1		0.1	0.1	0.0	0.1		0.3					0.1			0.1	0.0		0.0		0.0	0.0	0.0	0.0	0.0					0.7
合計	3.1	5.1	1.1	0.8	0.5	0.4	0.2	0.3	11.5	0.1	0.1	0.2	0.1	0.3	0.2	0.1	0.2	0.1	0.2	0.2	0.1	0.1	0.1	0.1	0.1	0.2	0.1	0.1	0.1	0.2	－

ロタ2回目

総　数　　（対象者数　2878　人）　（異常発生者数　532　人）

発現日	0日	1日	2日	3日	4日	5日	6日	7日	0～7日 小計	8日	9日	10日	11日	12日	13日	14日	15日	16日	17日	18日	19日	20日	21日	22日	23日	24日	25日	26日	27日	28日	合計
発熱	66	264	10	2		3	4	4	353	2	3	1	1	2		2		2		1	2	1									3	373
37.5℃以上 38.5℃未満	41	178	7	1		1	1	3	232	2	2	1	1	2		1		1			2	1									1	246
38.5℃以上	25	86	3	1		2	3	1	121		1					1		1		1											2	127
けいれん																																
37.5℃未満																																
37.5℃以上																																
嘔吐	5	11	7	1	3	2	2		31					1		1			2			2		1								38
下痢	18	35	12	6	3	8	1	5	88	2		2		1		1	1	2	1			1		1				1				101
蕁麻疹	1	3	4	1	1			1	11		1	1	1	1	1				1					1	1						1	20
発疹	8	13	12	8	2		8	5	56	3		3		2	1	4	3	2	1			5	1	1		1		1				84
血便	2	3							5		1					1	1			1								1			2	12
合計	100	329	45	18	9	13	15	15	544	7	5	7	2	7	2	9	5	6	5	2	2	9	1	4	1	1		3		6	628

発生割合	0日	1日	2日	3日	4日	5日	6日	7日	0～7日 小計	8日	9日	10日	11日	12日	13日	14日	15日	16日	17日	18日	19日	20日	21日	22日	23日	24日	25日	26日	27日	28日	合計
発熱	2.3	9.2	0.3	0.1		0.1	0.1	0.1	12.3	0.1	0.1	0.0	0.0	0.1		0.1		0.1		0.0	0.1	0.0									0.1	13.0
37.5℃以上 38.5℃未満	1.4	6.2	0.2	0.0		0.0	0.0	0.1	8.1	0.1	0.1	0.0	0.0	0.1		0.0		0.0			0.1	0.0									0.0	8.5
38.5℃以上	0.9	3.0	0.1	0.0		0.1	0.1	0.0	4.2		0.0					0.0		0.0		0.0											0.1	4.4
けいれん																																
37.5℃未満																																
37.5℃以上																																
嘔吐	0.2	0.4	0.2	0.0	0.1	0.1	0.1		1.1					0.0		0.0			0.1			0.1		0.0								1.3
下痢	0.6	1.2	0.4	0.2	0.1	0.3	0.0	0.2	3.1	0.1		0.1		0.0		0.0	0.0	0.1	0.0			0.0		0.0				0.0			3.5
蕁麻疹	0.0	0.1	0.1	0.0	0.0			0.0	0.4		0.0	0.0	0.0	0.0	0.0				0.0					0.0	0.0						0.0	0.7
発疹	0.3	0.5	0.4	0.3	0.1		0.3	0.2	1.9	0.1		0.1		0.1	0.0	0.1	0.1	0.1	0.0			0.2	0.0	0.0		0.0		0.0				2.9
血便	0.1	0.1							0.2		0.0					0.0	0.0			0.0								0.0			0.1	0.4
合計	3.5	11.4	1.6	0.6	0.3	0.5	0.5	0.5	18.9	0.2	0.2	0.2	0.1	0.2	0.1	0.3	0.2	0.2	0.2	0.1	0.1	0.3	0.0	0.1	0.0	0.0		0.1		0.2	－

ロタ3回目

総　数　　（対象者数　556　人）　（異常発生者数　106　人）

発現日	0日	1日	2日	3日	4日	5日	6日	7日	0～7日小計	8日	9日	10日	11日	12日	13日	14日	15日	16日	17日	18日	19日	20日	21日	22日	23日	24日	25日	26日	27日	28日	合計
発熱	12	51	2		1				66		1					1		1		1											70
37.5℃以上38.5℃未満	8	37	1						46		1					1		1		1											50
38.5℃以上	4	14	1		1				20																						20
けいれん																															
37.5℃未満																															
37.5℃以上																															
嘔吐			1						1		1			1																	3
下痢	4	7	2	1	1				15										1	1				1					1		19
蕁麻疹			2					1	3							1											1				5
発疹	1	6	2	1	1	1			12												1					1		1			15
血便		2	1	2					5																		1				6
合計	17	66	10	4	3	1		1	102		2			1		2		1	1	2	1			1		1	2	1	1		118

発生割合	0日	1日	2日	3日	4日	5日	6日	7日	0～7日小計	8日	9日	10日	11日	12日	13日	14日	15日	16日	17日	18日	19日	20日	21日	22日	23日	24日	25日	26日	27日	28日	合計
発熱	2.2	9.2	0.4		0.2				11.9		0.2					0.2		0.2		0.2											12.6
37.5℃以上38.5℃未満	1.4	6.7	0.2						8.3		0.2					0.2		0.2		0.2											9.0
38.5℃以上	0.7	2.5	0.2		0.2				3.6																						3.6
けいれん																															
37.5℃未満																															
37.5℃以上																															
嘔吐			0.2						0.2		0.2			0.2																	0.5
下痢	0.7	1.3	0.4	0.2	0.2				2.7										0.2	0.2				0.2					0.2		3.4
蕁麻疹			0.4					0.2	0.5							0.2											0.2				0.9
発疹	0.2	1.1	0.4	0.2	0.2	0.2			2.2												0.2					0.2		0.2			2.7
血便		0.4	0.2	0.4					0.9																		0.2				1.1
合計	3.1	11.9	1.8	0.7	0.5	0.2		0.2	18.3		0.4			0.2		0.4		0.2	0.2	0.4	0.2			0.2		0.2	0.4	0.2	0.2		－

HPV1回目

総　数　　（対象者数　527　人）　（異常発生者数　91　人）

発現日	0日	1日	2日	3日	4日	5日	6日	7日	8日	9日	10日	11日	12日	13日	14日	15日	16日	17日	18日	19日	20日	21日	22日	23日	24日	25日	26日	27日	28日	合計
発熱	5		1			1																		1	1					9
37.5℃以上 38.5℃未満	5					1																			1					7
38.5℃以上			1																					1						2
局所反応	32	14		1		1																1						1	1	51
嘔吐		1		1																										2
蕁麻疹	3																													3
全身倦怠感	23	8	2										1											1					1	36
頭痛	20	8	3	2	2														1					1			1			38
合計	83	31	6	4	2	2							1						1			1		3	1		1	1	2	139

発生割合	0日	1日	2日	3日	4日	5日	6日	7日	8日	9日	10日	11日	12日	13日	14日	15日	16日	17日	18日	19日	20日	21日	22日	23日	24日	25日	26日	27日	28日	合計
発熱	0.9		0.2			0.2																		0.2	0.2					1.7
37.5℃以上 38.5℃未満	0.9					0.2																			0.2					1.3
38.5℃以上			0.2																					0.2						0.4
局所反応	6.1	2.7		0.2		0.2																0.2						0.2	0.2	9.7
嘔吐		0.2		0.2																										0.4
蕁麻疹	0.6																													0.6
全身倦怠感	4.4	1.5	0.4										0.2											0.2					0.2	6.8
頭痛	3.8	1.5	0.6	0.4	0.4														0.2					0.2			0.2			7.2
合計	15.7	5.9	1.1	0.8	0.4	0.4							0.2						0.2			0.2		0.6	0.2		0.2	0.2	0.4	26.4

HPV2回目

総　数　　（対象者数　649　人）　（異常発生者数　87　人）

発現日	0日	1日	2日	3日	4日	5日	6日	7日	8日	9日	10日	11日	12日	13日	14日	15日	16日	17日	18日	19日	20日	21日	22日	23日	24日	25日	26日	27日	28日	合計
発熱	1	6																					1							8
37.5℃以上38.5℃未満	1	2																					1							4
38.5℃以上		4																												4
局所反応	34	23	5	1				1								1								1						66
嘔吐																														
蕁麻疹	2																													2
全身倦怠感	12	11					1																							24
頭痛	5	8	2	1												1														17
合計	54	48	7	2			1	1								2							1	1						117

発生割合	0日	1日	2日	3日	4日	5日	6日	7日	8日	9日	10日	11日	12日	13日	14日	15日	16日	17日	18日	19日	20日	21日	22日	23日	24日	25日	26日	27日	28日	合計
発熱	0.2	0.9																					0.2							1.2
37.5℃以上38.5℃未満	0.2	0.3																					0.2							0.6
38.5℃以上		0.6																												0.6
局所反応	5.2	3.5	0.8	0.2				0.2								0.2								0.2						10.2
嘔吐																														
蕁麻疹	0.3																													0.3
全身倦怠感	1.8	1.7					0.2																							3.7
頭痛	0.8	1.2	0.3	0.2												0.2														2.6
合計	8.3	7.4	1.1	0.3			0.2	0.2								0.3							0.2	0.2						18.0

HPV3回目

総　数　　（対象者数　391　人）　（異常発生者数　56　人）

発現日	0日	1日	2日	3日	4日	5日	6日	7日	8日	9日	10日	11日	12日	13日	14日	15日	16日	17日	18日	19日	20日	21日	22日	23日	24日	25日	26日	27日	28日	合計
発熱	2	4	1			1																								8
37.5℃以上 38.5℃未満	2	4	1			1																								8
38.5℃以上																														
局所反応	15	21	3		1				1																					41
嘔吐																														
蕁麻疹					1																									1
全身倦怠感	7	7	1																											15
頭痛	7	11		1	1																				1					21
合計	31	43	5	1	3	1			1																1					86

発生割合	0日	1日	2日	3日	4日	5日	6日	7日	8日	9日	10日	11日	12日	13日	14日	15日	16日	17日	18日	19日	20日	21日	22日	23日	24日	25日	26日	27日	28日	合計
発熱	0.5	1.0	0.3			0.3																								2.0
37.5℃以上 38.5℃未満	0.5	1.0	0.3			0.3																								2.0
38.5℃以上																														
局所反応	3.8	5.4	0.8		0.3				0.3																					10.5
嘔吐																														
蕁麻疹					0.3																									0.3
全身倦怠感	1.8	1.8	0.3																											3.8
頭痛	1.8	2.8		0.3	0.3																				0.3					5.4
合計	7.9	11.0	1.3	0.3	0.8	0.3			0.3																0.3					22.0

インフルエンザ

総　数　　（対象者数　26937　　人）　　（異常発生者数　3233　　人）

発　現　日	0日	1日	2日	3日	4日	5日	6日	7日	0～7日 小計	8日	9日	10日	11日	12日	13日	14日	15日	16日	17日	18日	19日	20日	21日	22日	23日	24日	25日	26日	27日	28日	合計
発　熱	17	23	20	8	5	3	4	8	88	1	5	2	2	1	3	3	2	1	1		5	3		2		1	2	2	1		125
37.5℃以上 38.5℃未満	17	19	17	8	4	3	4	4	76	1	4	2	2	1	1	2	1	1	1		5	2		1			2	1	1		104
38.5℃以上		4	3		1			4	12		1				2	1	1					1		1		1		1			21
局所反応	596	1472	473	85	11	12	6	7	2662		1	1	4	1	8	3	3	4	3	1		1		3	2	2	1	2		1	2703
嘔　吐	59	106	52	23	14	6	7	1	268	1		3	1	2	2		2	1		2	2	2		1	1						288
蕁麻疹	9	12	6	2	1	2	1	2	35		1	2				1									1						40
全身倦怠感	77	161	53	17	16	11	5	4	344	1	3	5		1		1	2	4		2	1	1		1	1	2	1				370
頭　痛	23	31	21	7	2	7	3	2	96	3	1	1		1	2				1	3	1	1		1	1		1				113
合　計	781	1805	625	142	49	41	26	24	3493	6	11	14	7	6	15	8	9	10	5	8	9	8		8	6	5	5	4	1	1	3639

発　生　割　合	0日	1日	2日	3日	4日	5日	6日	7日	0～7日 小計	8日	9日	10日	11日	12日	13日	14日	15日	16日	17日	18日	19日	20日	21日	22日	23日	24日	25日	26日	27日	28日	合計
発　熱	0.1	0.1	0.1	0.0	0.0	0.0	0.0	0.0	0.3	0.0	0.0	0.0	0.0	0.0	0.0	0.0	0.0	0.0	0.0		0.0	0.0		0.0		0.0	0.0	0.0	0.0		0.5
37.5℃以上 38.5℃未満	0.1	0.1	0.1	0.0	0.0	0.0	0.0	0.0	0.3	0.0	0.0	0.0	0.0	0.0	0.0	0.0	0.0	0.0	0.0		0.0	0.0		0.0			0.0	0.0	0.0		0.4
38.5℃以上		0.0	0.0		0.0			0.0	0.0		0.0				0.0	0.0	0.0					0.0		0.0		0.0		0.0			0.1
局所反応	2.2	5.5	1.8	0.3	0.0	0.0	0.0	0.0	9.9		0.0	0.0	0.0	0.0	0.0	0.0	0.0	0.0	0.0	0.0		0.0		0.0	0.0	0.0	0.0	0.0		0.0	10.0
嘔　吐	0.2	0.4	0.2	0.1	0.1	0.0	0.0	0.0	1.0	0.0		0.0	0.0	0.0	0.0		0.0	0.0		0.0	0.0	0.0		0.0	0.0						1.1
蕁麻疹	0.0	0.0	0.0	0.0	0.0	0.0	0.0	0.0	0.1		0.0	0.0				0.0									0.0						0.1
全身倦怠感	0.3	0.6	0.2	0.1	0.1	0.0	0.0	0.0	1.3	0.0	0.0	0.0		0.0		0.0	0.0	0.0		0.0	0.0	0.0		0.0	0.0	0.0	0.0				1.4
頭　痛	0.1	0.1	0.1	0.0	0.0	0.0	0.0	0.0	0.4	0.0	0.0	0.0		0.0	0.0				0.0	0.0	0.0	0.0		0.0	0.0		0.0				0.4
合　計	2.9	6.7	2.3	0.5	0.2	0.2	0.1	0.1	13.0	0.0	0.0	0.1	0.0	0.0	0.1	0.0	0.0	0.0	0.0	0.0	0.0	0.0		0.0	0.0	0.0	0.0	0.0	0.0	0.0	－

高齢者肺炎球菌

総　数　　（対象者数　9105　人）　（異常発生者数　1998　人）

発現日	0日	1日	2日	3日	4日	5日	6日	7日	0～7日 小計	8日	9日	10日	11日	12日	13日	14日	15日	16日	17日	18日	19日	20日	21日	22日	23日	24日	25日	26日	27日	28日	合計
発熱	22	54	27	2	5	1	5		116	4	3	1	1	2	3		1	1		1		2	1		2	1	1	1	1		142
37.5℃以上 38.5℃未満	18	45	24		4	1	3		95	3	3	1	1	2	1			1				1	1		2		1	1	1		114
38.5℃以上	4	9	3	2	1		2		21	1					2		1			1		1				1					28
局所反応	385	867	256	54	18	9	7	10	1606	7	6	10	5	12	7	2	4	5	2	3	8	4	6	2	4	3	6	7	7	6	1722
嘔吐	3	10	5		1			1	20		1	1			1		3						1	1							28
蕁麻疹	2	9	2	4	1			4	22	1	1	3	1		1						1						1				31
全身倦怠感	81	167	67	21	10	4	7	1	358	4	2	1		1	3	1	1	3		3	3		3		1		1		1	2	388
頭痛	34	93	45	10	5	4	3	2	196		5	2				3	2	1	1	1	4	1	1	2	1	1	1			1	223
合計	527	1200	402	91	40	18	22	18	2318	16	18	18	7	15	15	6	11	10	3	8	16	7	12	5	8	5	10	8	9	9	2534

発生割合	0日	1日	2日	3日	4日	5日	6日	7日	0～7日 小計	8日	9日	10日	11日	12日	13日	14日	15日	16日	17日	18日	19日	20日	21日	22日	23日	24日	25日	26日	27日	28日	合計
発熱	0.2	0.6	0.3	0.0	0.1	0.0	0.1		1.3	0.0	0.0	0.0	0.0	0.0	0.0		0.0	0.0		0.0		0.0	0.0		0.0	0.0	0.0	0.0	0.0		1.6
37.5℃以上 38.5℃未満	0.2	0.5	0.3		0.0	0.0	0.0		1.0	0.0	0.0	0.0	0.0	0.0	0.0			0.0				0.0	0.0		0.0		0.0	0.0	0.0		1.3
38.5℃以上	0.0	0.1	0.0	0.0	0.0		0.0		0.2	0.0					0.0		0.0			0.0		0.0				0.0					0.3
局所反応	4.2	9.5	2.8	0.6	0.2	0.1	0.1	0.1	17.6	0.1	0.1	0.1	0.1	0.1	0.1	0.0	0.0	0.1	0.0	0.0	0.1	0.0	0.1	0.0	0.0	0.0	0.1	0.1	0.1	0.1	18.9
嘔吐	0.0	0.1	0.1		0.0			0.0	0.2		0.0	0.0			0.0		0.0						0.0	0.0							0.3
蕁麻疹	0.0	0.1	0.0	0.0	0.0			0.0	0.2	0.0	0.0	0.0	0.0		0.0						0.0						0.0				0.3
全身倦怠感	0.9	1.8	0.7	0.2	0.1	0.0	0.1	0.0	3.9	0.0	0.0	0.0		0.0	0.0	0.0	0.0	0.0		0.0	0.0		0.0		0.0		0.0		0.0	0.0	4.3
頭痛	0.4	1.0	0.5	0.1	0.1	0.0	0.0	0.0	2.2		0.1	0.0				0.0	0.0	0.0	0.0	0.0	0.0	0.0	0.0	0.0	0.0	0.0	0.0			0.0	2.4
合計	5.8	13.2	4.4	1.0	0.4	0.2	0.2	0.2	25.5	0.2	0.2	0.2	0.1	0.2	0.2	0.1	0.1	0.1	0.0	0.1	0.2	0.1	0.1	0.1	0.1	0.1	0.1	0.1	0.1	0.1	−

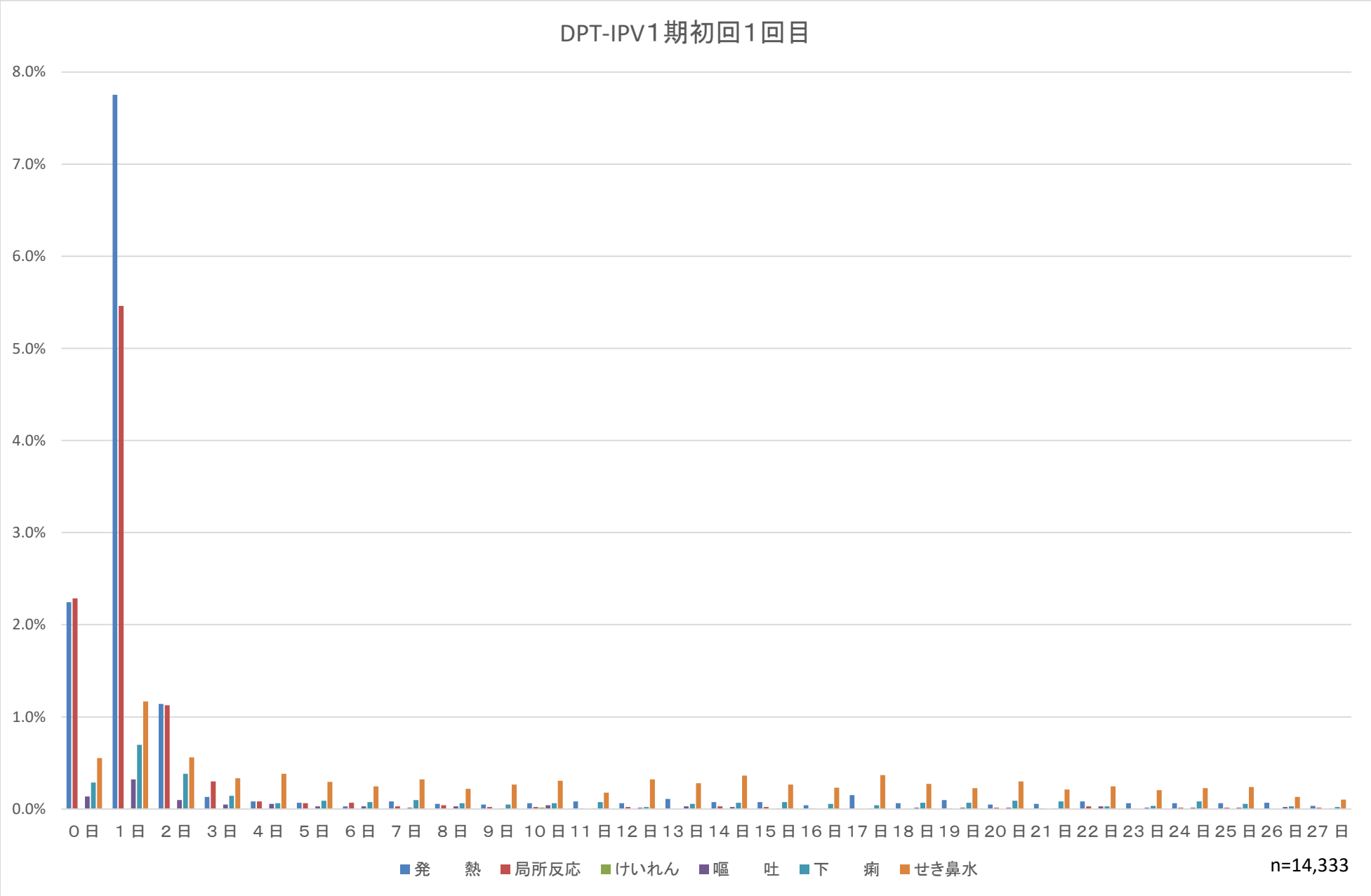
DPT-IPV1期初回1回目
8.0%
7.0%
6.0%
5.0%
4.0%
3.0%
2.0%
1.0%
0.0%
0日 1日 2日 3日 4日 5日 6日 7日 8日 9日 10日 11日 12日 13日 14日 15日 16日 17日 18日 19日 20日 21日 22日 23日 24日 25日 26日 27日
発熱
局所反応
けいれん
嘔吐
下痢
せき鼻水
n=14,333

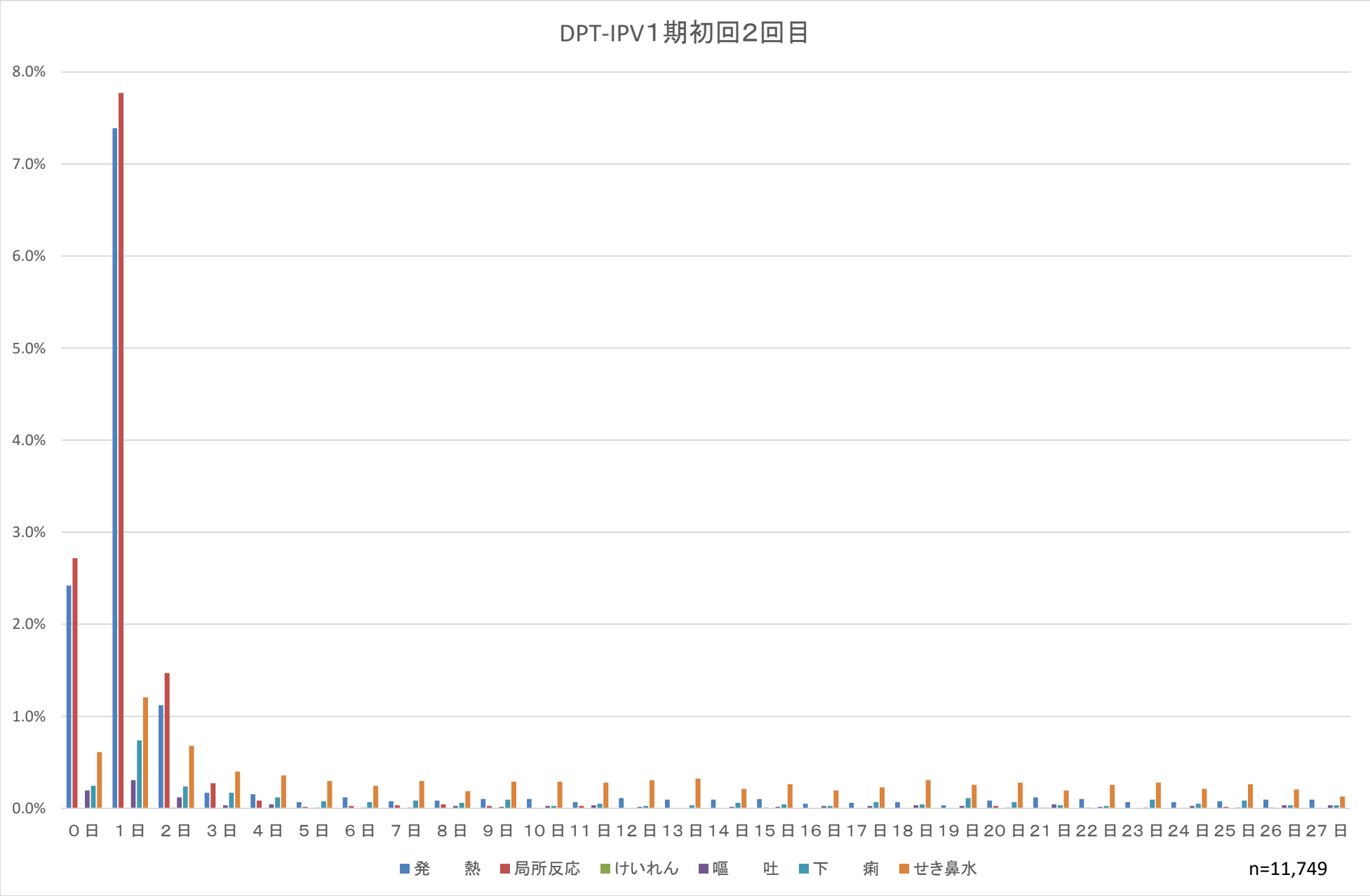
DPT-IPV1期初回2回目
8.0%
7.0%
6.0%
5.0%
4.0%
3.0%
2.0%
1.0%
0.0%
0日 1日 2日 3日 4日 5日 6日 7日 8日 9日 10日 11日 12日 13日 14日 15日 16日 17日 18日 19日 20日 21日 22日 23日 24日 25日 26日 27日
発熱
局所反応
けいれん
嘔吐
下痢
せき鼻水
n=11,749

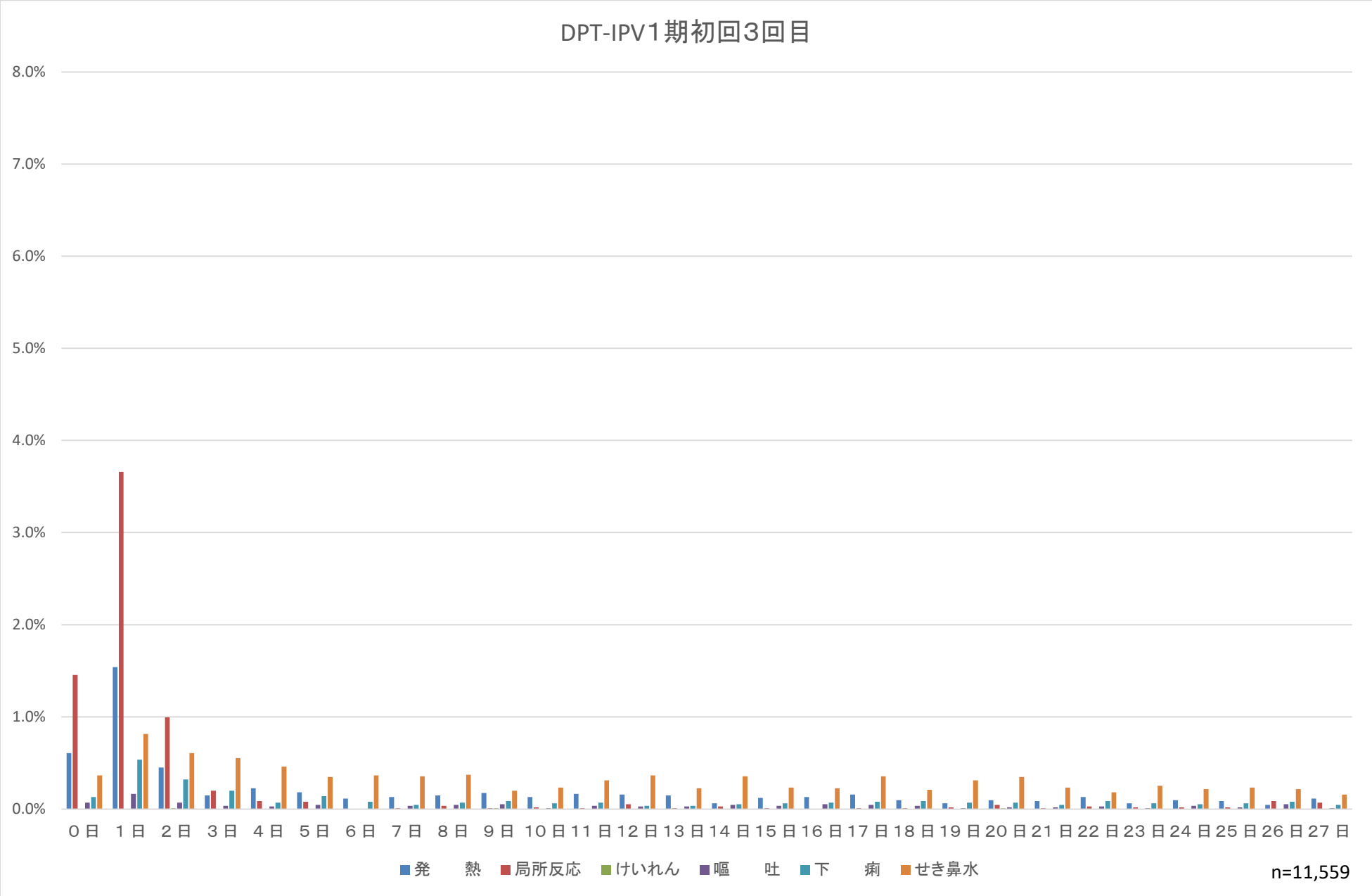
DPT-IPV1期初回3回目
8.0%
7.0%
6.0%
5.0%
4.0%
3.0%
2.0%
1.0%
0.0%
0日 1日 2日 3日 4日 5日 6日 7日 8日 9日 10日 11日 12日 13日 14日 15日 16日 17日 18日 19日 20日 21日 22日 23日 24日 25日 26日 27日
発熱
局所反応
けいれん
嘔吐
下痢
せき鼻水
n=11,559

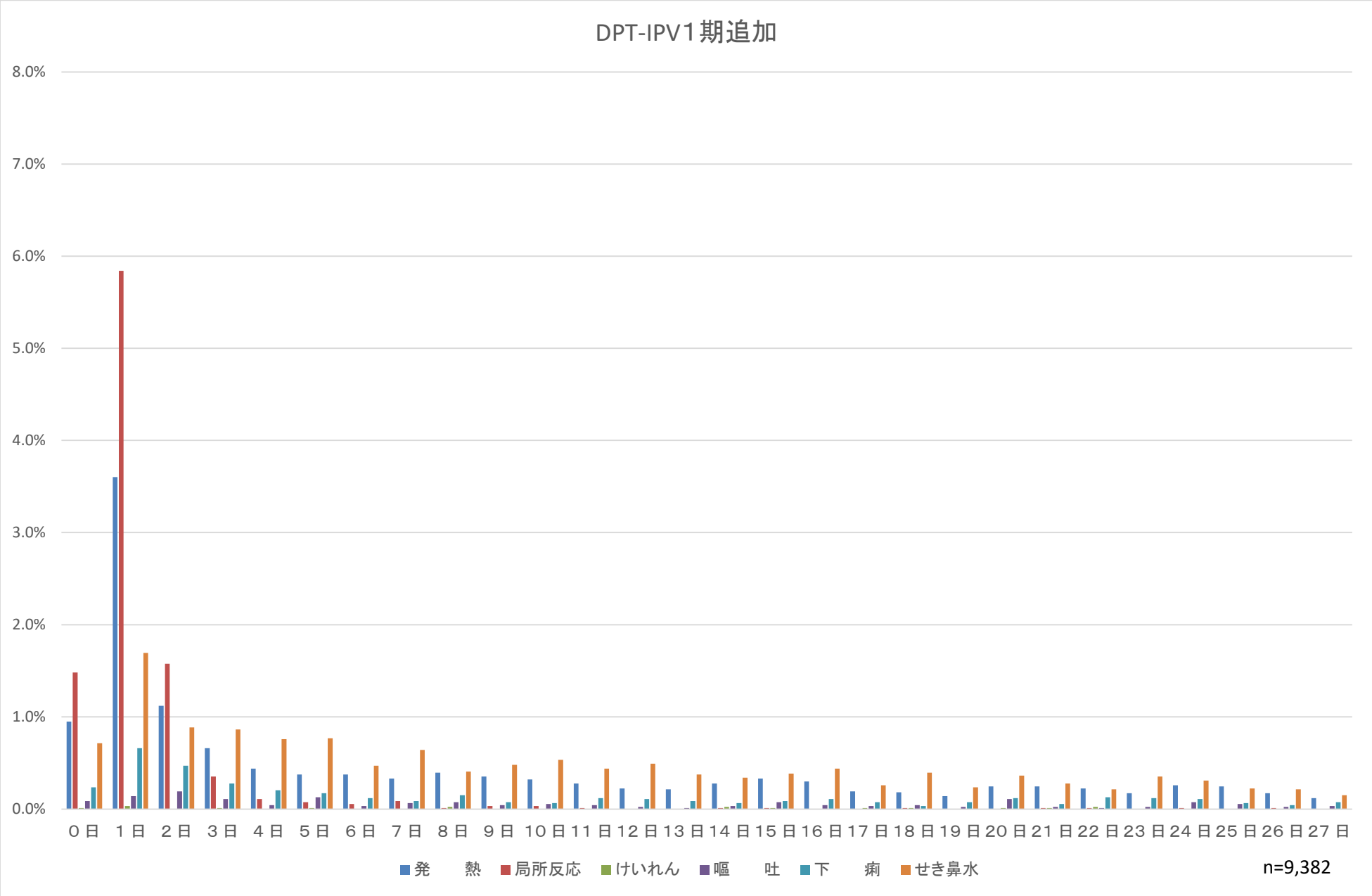
DPT-IPV1期追加
8.0%
7.0%
6.0%
5.0%
4.0%
3.0%
2.0%
1.0%
0.0%
0日 1日 2日 3日 4日 5日 6日 7日 8日 9日 10日 11日 12日 13日 14日 15日 16日 17日 18日 19日 20日 21日 22日 23日 24日 25日 26日 27日
発熱
局所反応
けいれん
嘔吐
下痢
せき鼻水
n=9,382

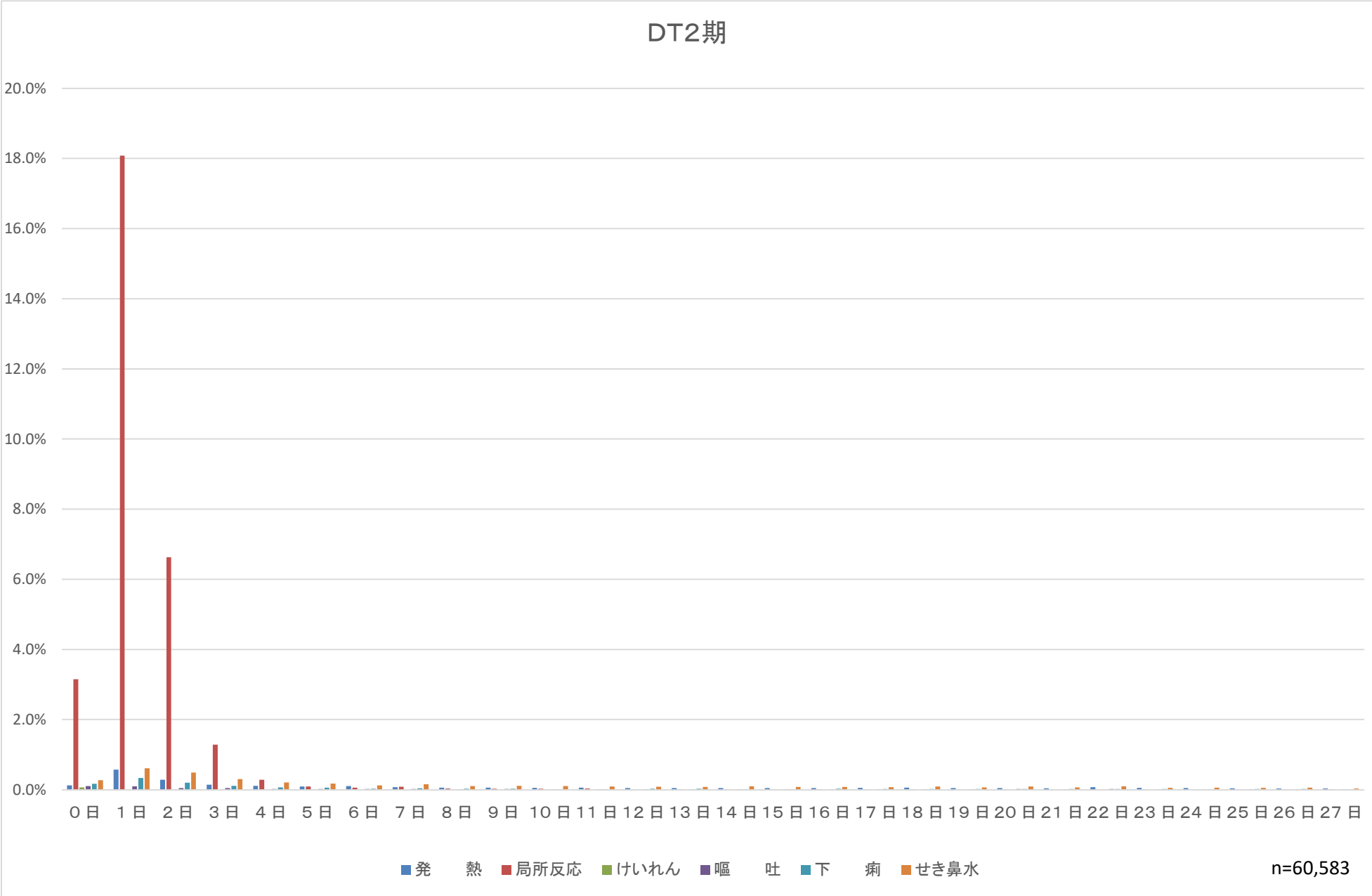
DT2期
20.0%
18.0%
16.0%
14.0%
12.0%
10.0%
8.0%
6.0%
4.0%
2.0%
0.0%
0日 1日 2日 3日 4日 5日 6日 7日 8日 9日 10日 11日 12日 13日 14日 15日 16日 17日 18日 19日 20日 21日 22日 23日 24日 25日 26日 27日
発熱
局所反応
けいれん
嘔吐
下痢
せき鼻水
n=60,583

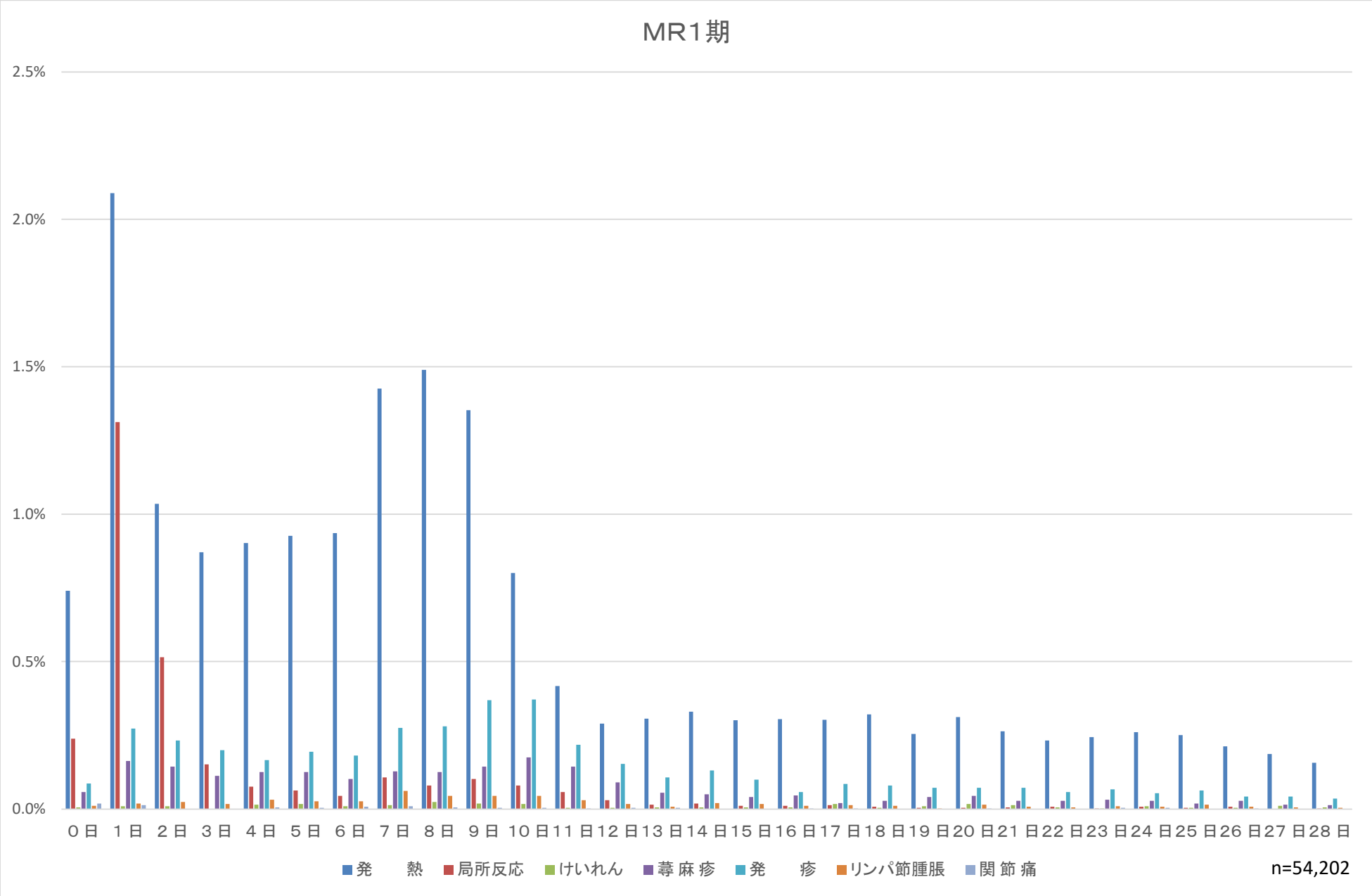
MR1期
2.5%
2.0%
1.5%
1.0%
0.5%
0.0%
0日 1日 2日 3日 4日 5日 6日 7日 8日 9日 10日 11日 12日 13日 14日 15日 16日 17日 18日 19日 20日 21日 22日 23日 24日 25日 26日 27日 28日
発熱
局所反応
けいれん
蕁麻疹
発疹
リンパ節腫脹
関節痛
n=54,202

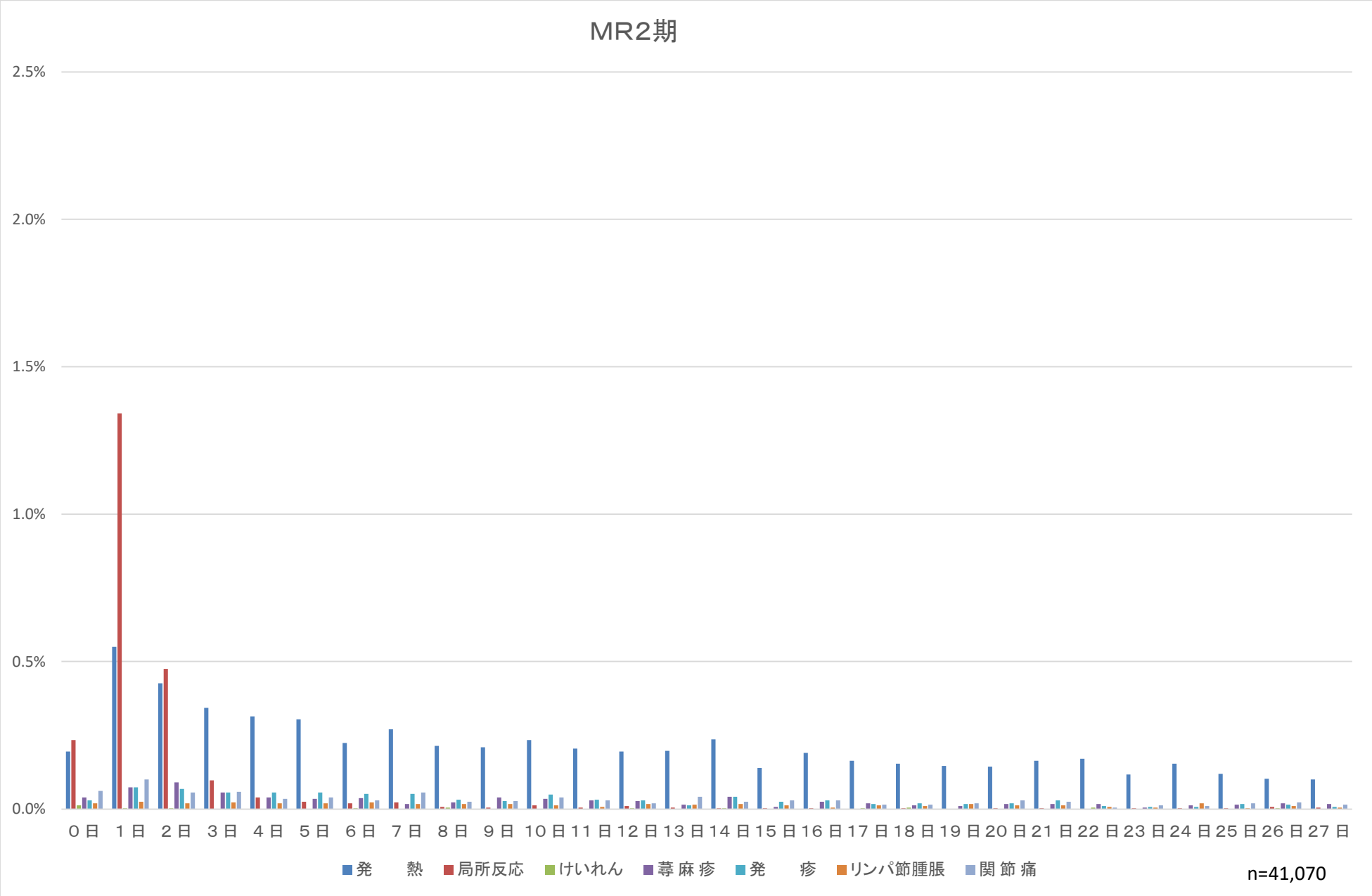
MR2期
2.5%
2.0%
1.5%
1.0%
0.5%
0.0%
0日 1日 2日 3日 4日 5日 6日 7日 8日 9日 10日 11日 12日 13日 14日 15日 16日 17日 18日 19日 20日 21日 22日 23日 24日 25日 26日 27日
発熱
局所反応
けいれん
蕁麻疹
発疹
リンパ節腫脹
関節痛
n=41,070

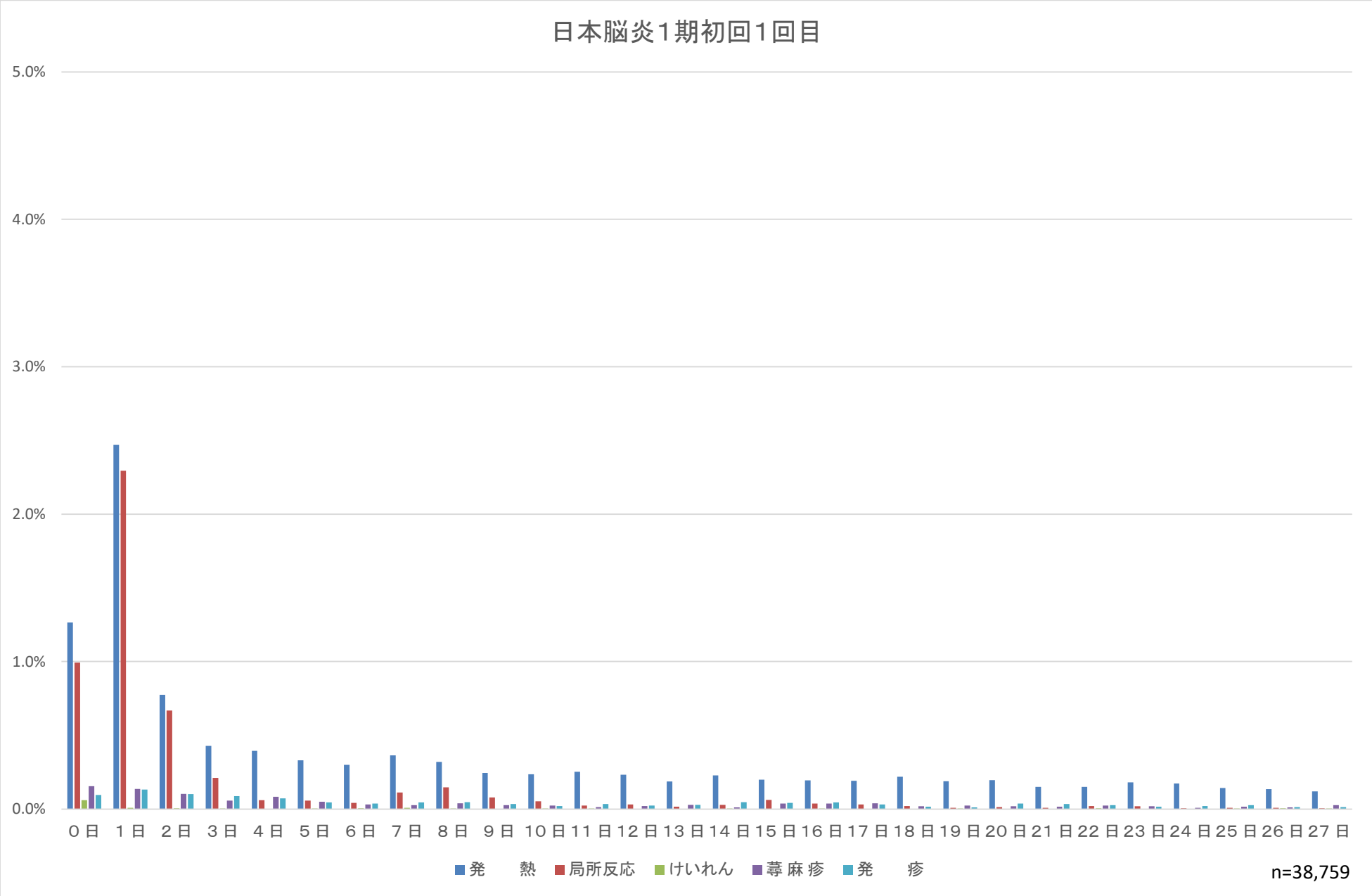
日本脳炎1期初回1回目
5.0%
4.0%
3.0%
2.0%
1.0%
0.0%
0日 1日 2日 3日 4日 5日 6日 7日 8日 9日 10日 11日 12日 13日 14日 15日 16日 17日 18日 19日 20日 21日 22日 23日 24日 25日 26日 27日
発熱
局所反応
けいれん
蕁麻疹
発疹
n=38,759

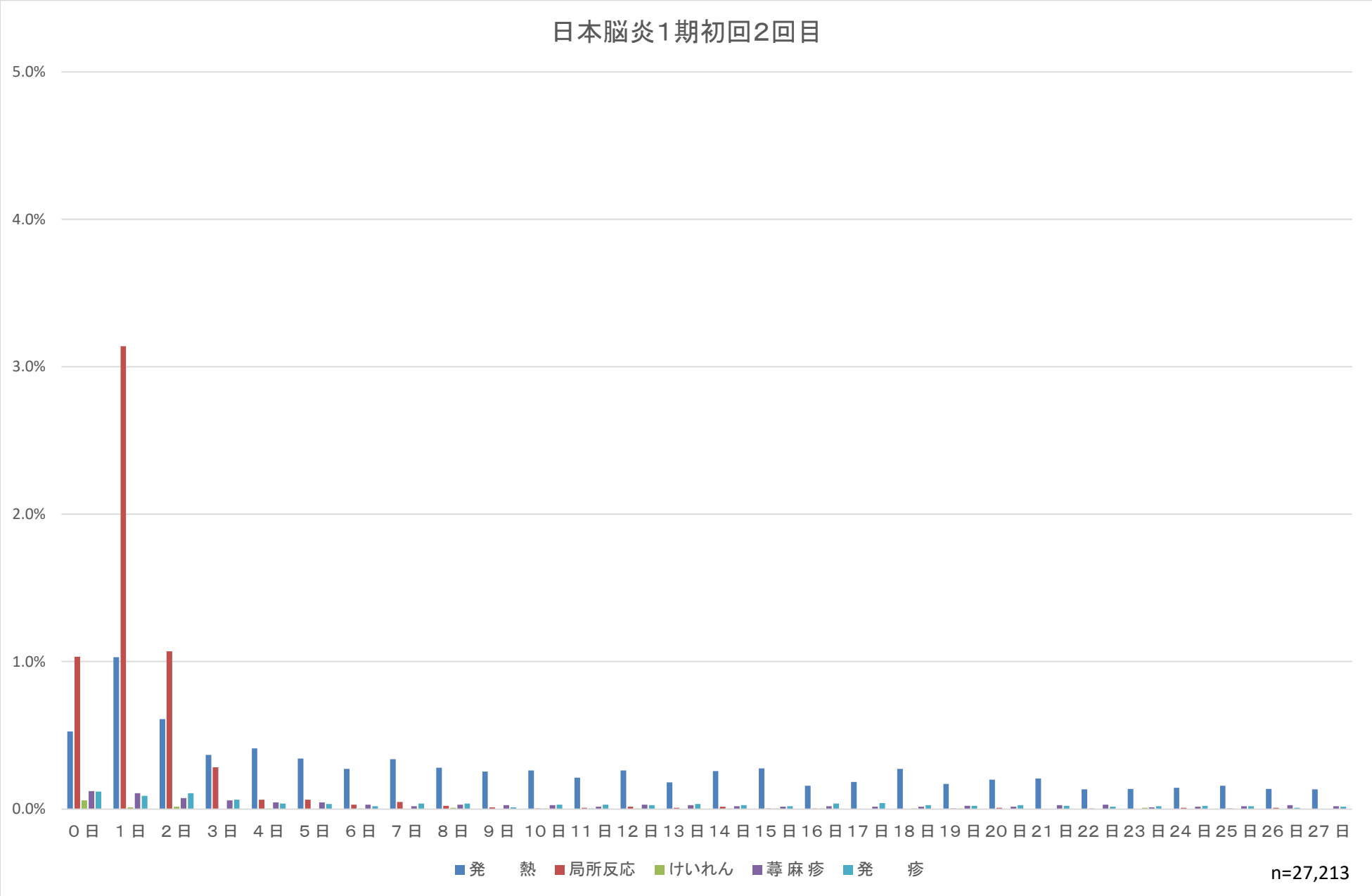
日本脳炎1期初回2回目
5.0%
4.0%
3.0%
2.0%
1.0%
0.0%
0日 1日 2日 3日 4日 5日 6日 7日 8日 9日 10日 11日 12日 13日 14日 15日 16日 17日 18日 19日 20日 21日 22日 23日 24日 25日 26日 27日
発熱
局所反応
けいれん
蕁麻疹
発疹
n=27,213

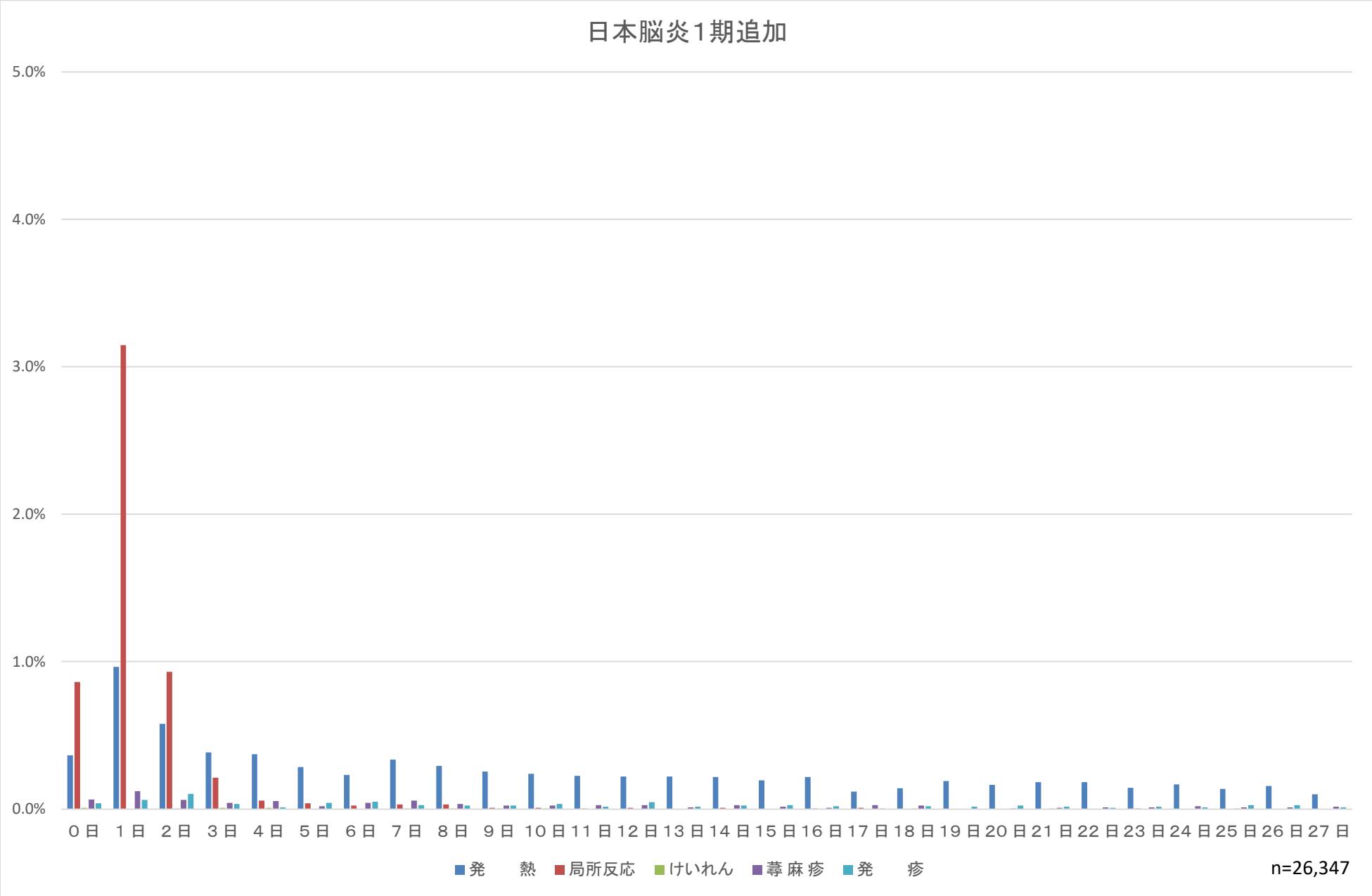
日本脳炎1期追加
5.0%
4.0%
3.0%
2.0%
1.0%
0.0%
0日 1日 2日 3日 4日 5日 6日 7日 8日 9日 10日 11日 12日 13日 14日 15日 16日 17日 18日 19日 20日 21日 22日 23日 24日 25日 26日 27日
発熱
局所反応
けいれん
蕁麻疹
発疹
n=26,347

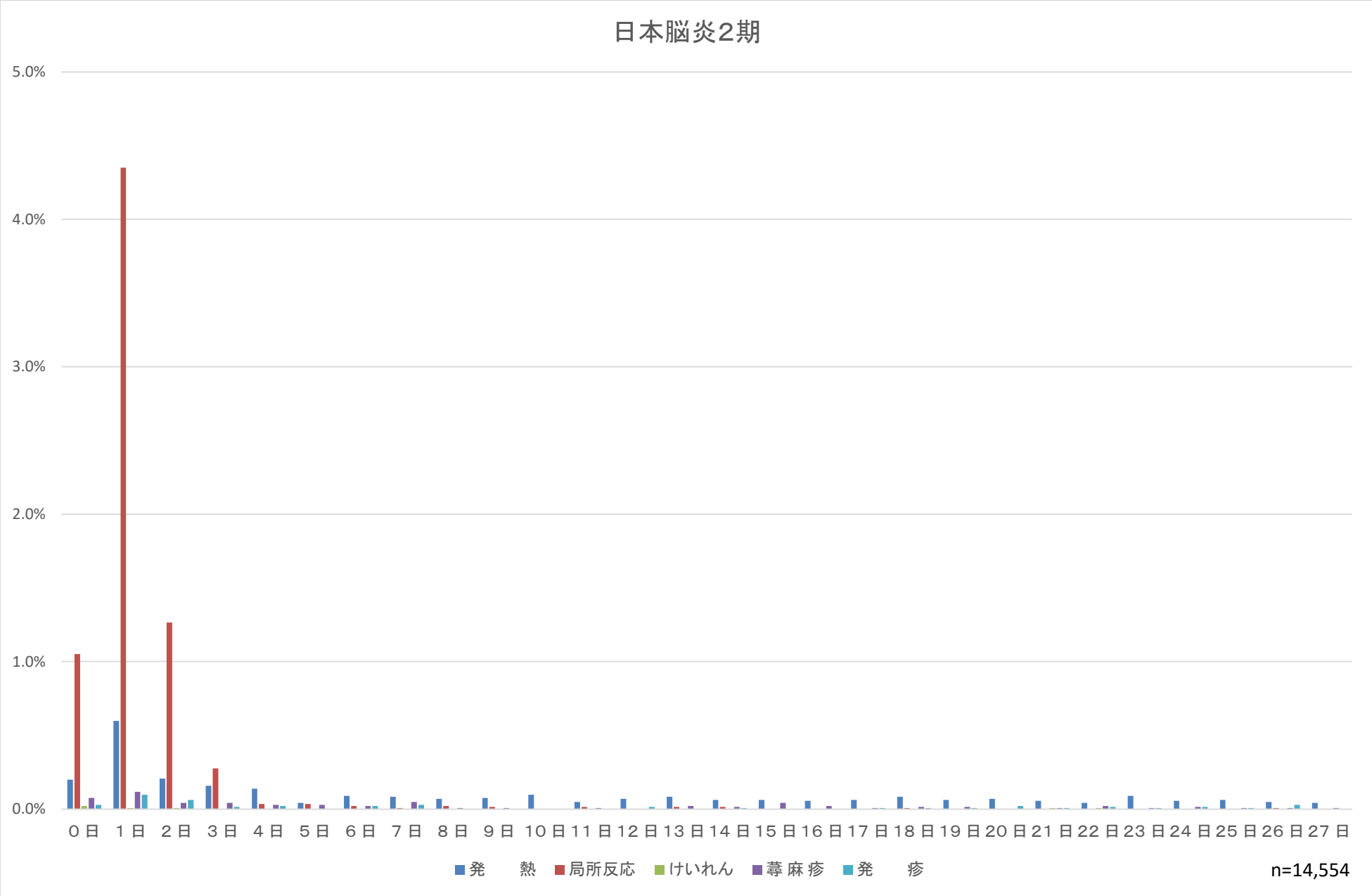
日本脳炎2期
5.0%
4.0%
3.0%
2.0%
1.0%
0.0%
0日 1日 2日 3日 4日 5日 6日 7日 8日 9日 10日 11日 12日 13日 14日 15日 16日 17日 18日 19日 20日 21日 22日 23日 24日 25日 26日 27日
発熱
局所反応
けいれん
蕁麻疹
発疹
n=14,554

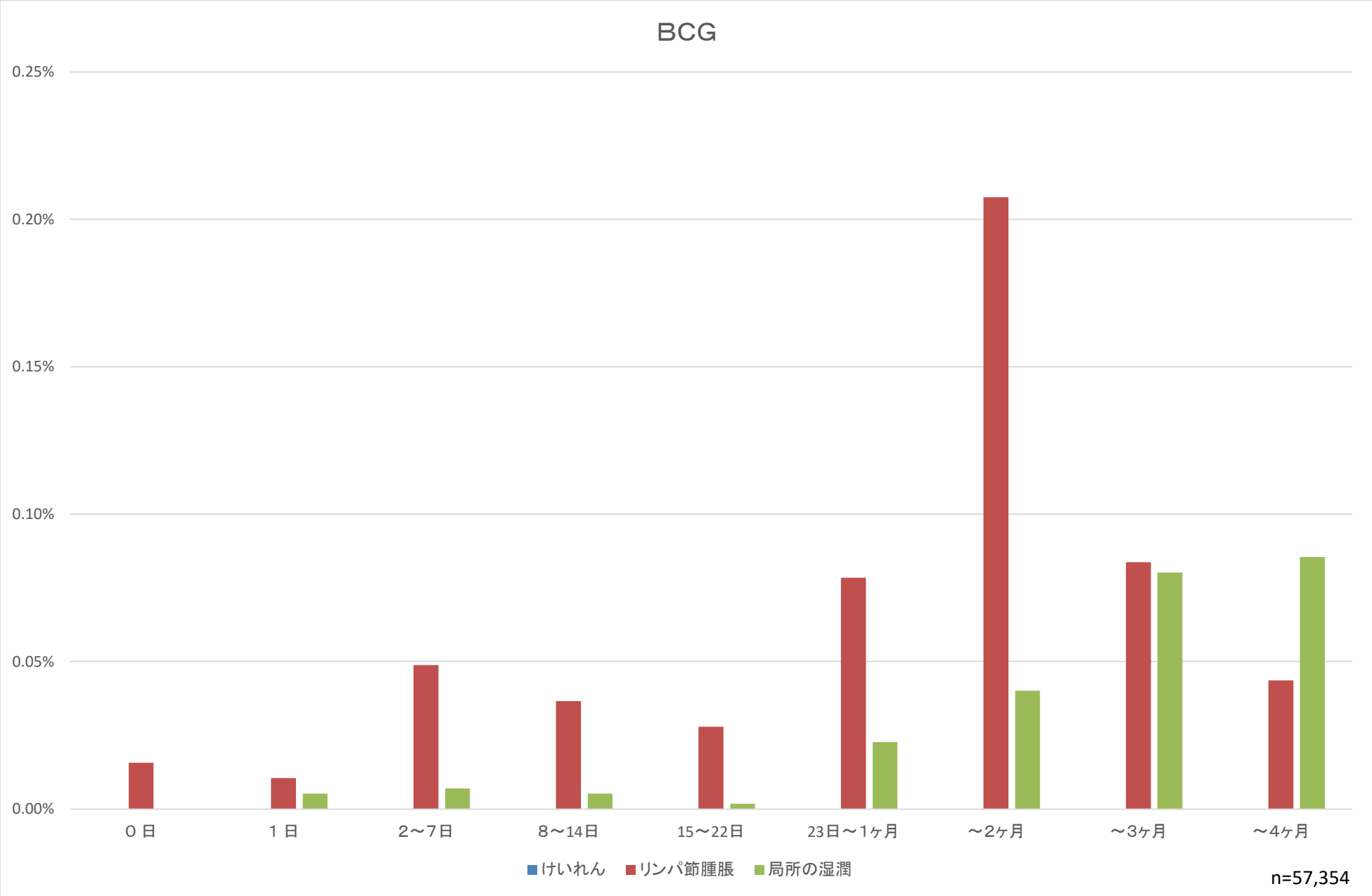
BCG
0.25%
0.20%
0.15%
0.10%
0.05%
0.00%
０日
１日
２～７日
８～14日
15～22日
23日～１ヶ月
～2ヶ月
～3ヶ月
～4ヶ月
けいれん
リンパ節腫脹
局所の湿潤
n=57,354

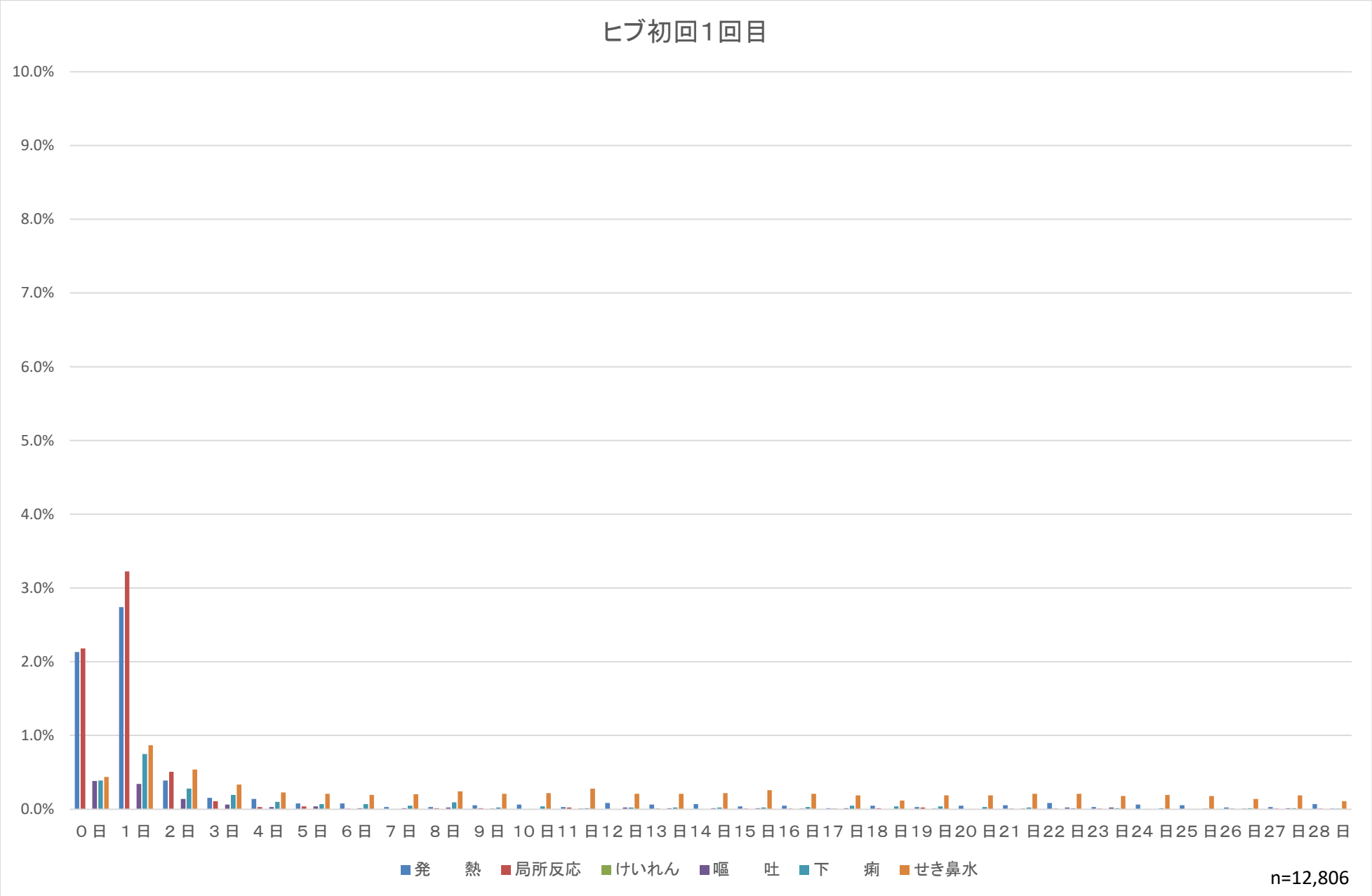
ヒブ初回1回目
10.0%
9.0%
8.0%
7.0%
6.0%
5.0%
4.0%
3.0%
2.0%
1.0%
0.0%
0日 1日 2日 3日 4日 5日 6日 7日 8日 9日 10日 11日 12日 13日 14日 15日 16日 17日 18日 19日 20日 21日 22日 23日 24日 25日 26日 27日 28日
発熱
局所反応
けいれん
嘔吐
下痢
せき鼻水
n=12,806

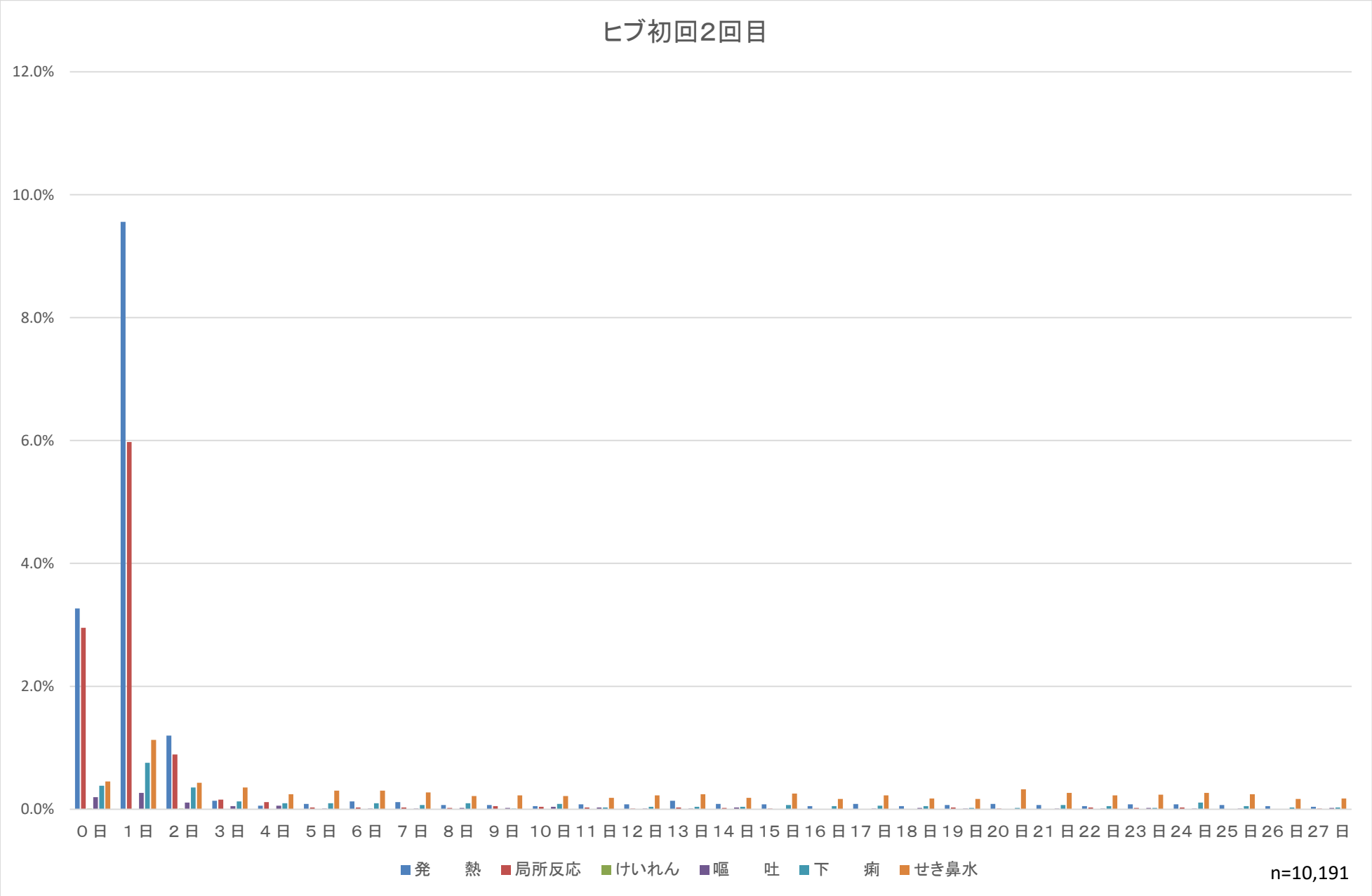
ヒブ初回2回目
12.0%
10.0%
8.0%
6.0%
4.0%
2.0%
0.0%
0日 1日 2日 3日 4日 5日 6日 7日 8日 9日 10日 11日 12日 13日 14日 15日 16日 17日 18日 19日 20日 21日 22日 23日 24日 25日 26日 27日
発熱
局所反応
けいれん
嘔吐
下痢
せき鼻水
n=10,191

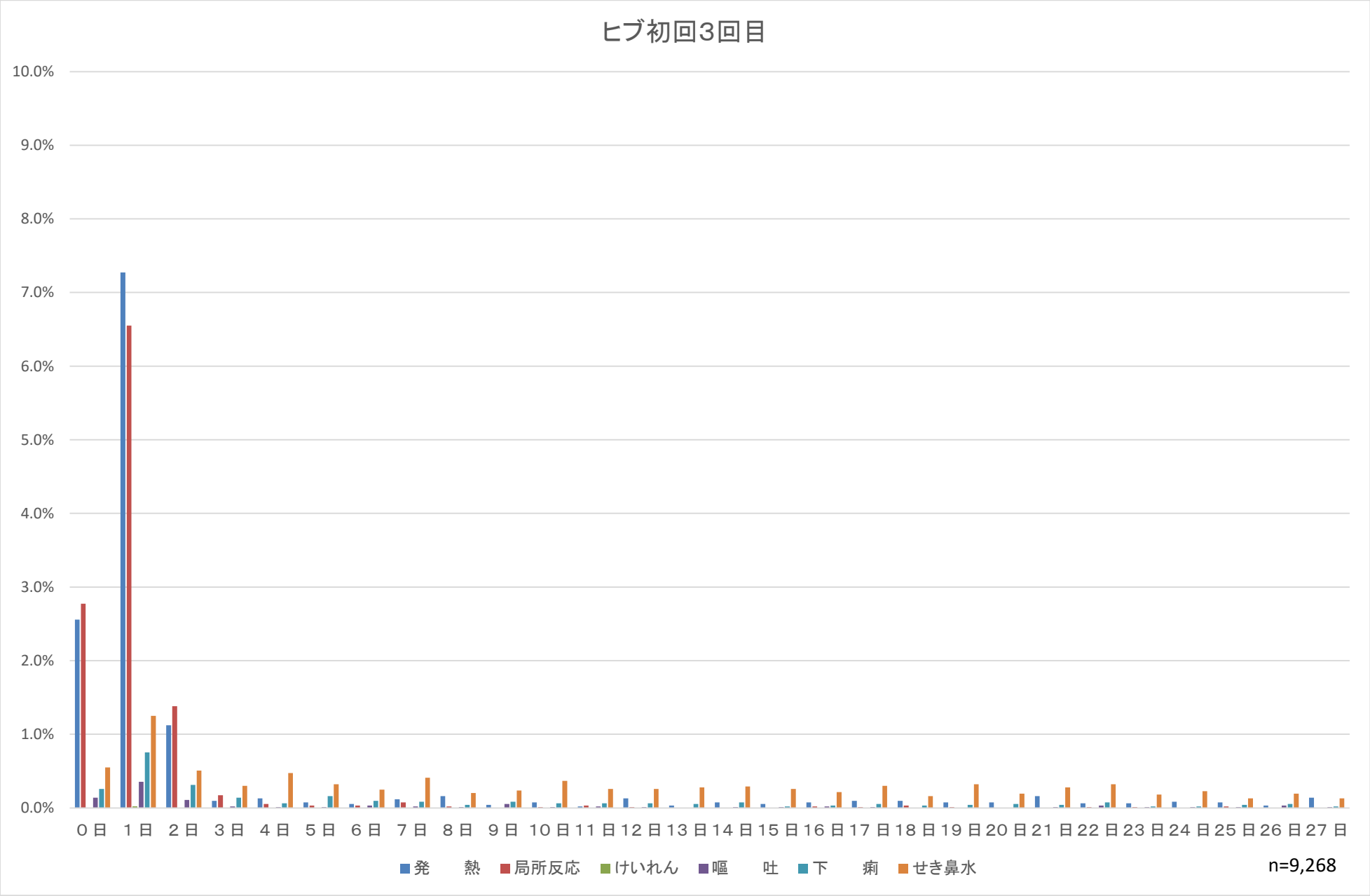
ヒブ初回3回目
10.0%
9.0%
8.0%
7.0%
6.0%
5.0%
4.0%
3.0%
2.0%
1.0%
0.0%
0日 1日 2日 3日 4日 5日 6日 7日 8日 9日 10日 11日 12日 13日 14日 15日 16日 17日 18日 19日 20日 21日 22日 23日 24日 25日 26日 27日
発熱
局所反応
けいれん
嘔吐
下痢
せき鼻水
n=9,268

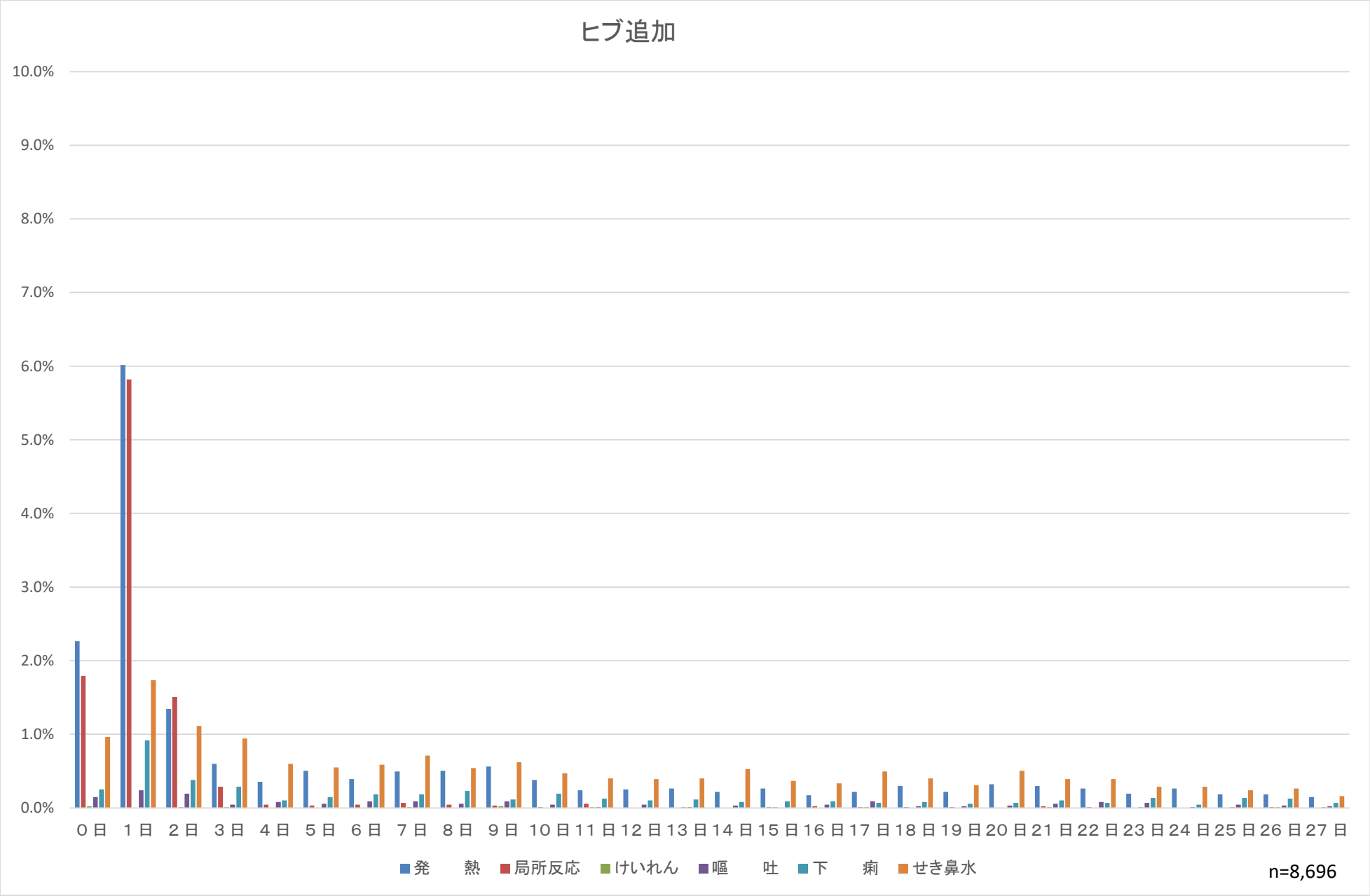
ヒブ追加
10.0%
9.0%
8.0%
7.0%
6.0%
5.0%
4.0%
3.0%
2.0%
1.0%
0.0%
0日 1日 2日 3日 4日 5日 6日 7日 8日 9日 10日 11日 12日 13日 14日 15日 16日 17日 18日 19日 20日 21日 22日 23日 24日 25日 26日 27日
発熱
局所反応
けいれん
嘔吐
下痢
せき鼻水
n=8,696

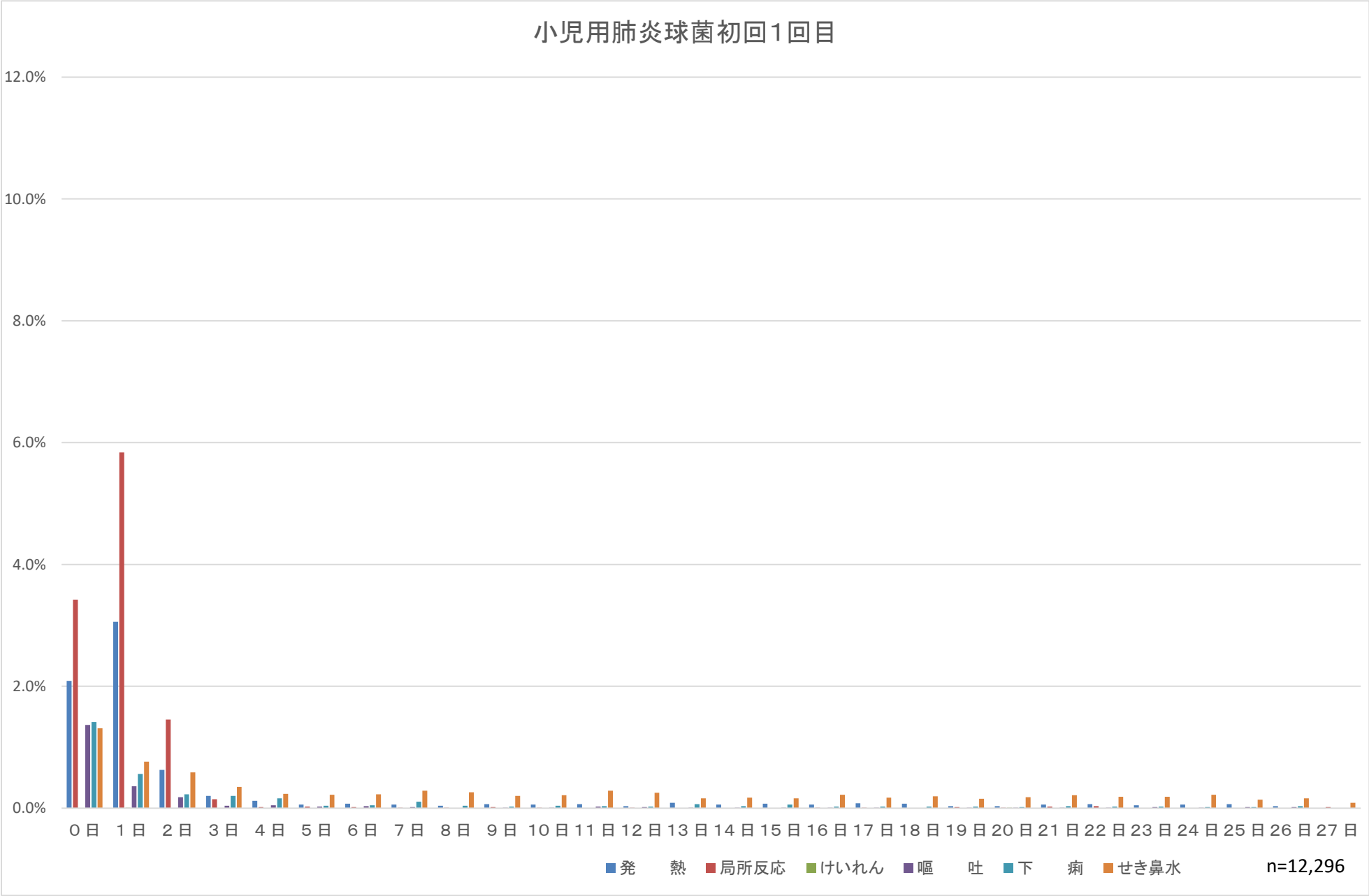
小児用肺炎球菌初回1回目
12.0%
10.0%
8.0%
6.0%
4.0%
2.0%
0.0%
0日 1日 2日 3日 4日 5日 6日 7日 8日 9日 10日 11日 12日 13日 14日 15日 16日 17日 18日 19日 20日 21日 22日 23日 24日 25日 26日 27日
発熱
局所反応
けいれん
嘔吐
下痢
せき鼻水
n=12,296

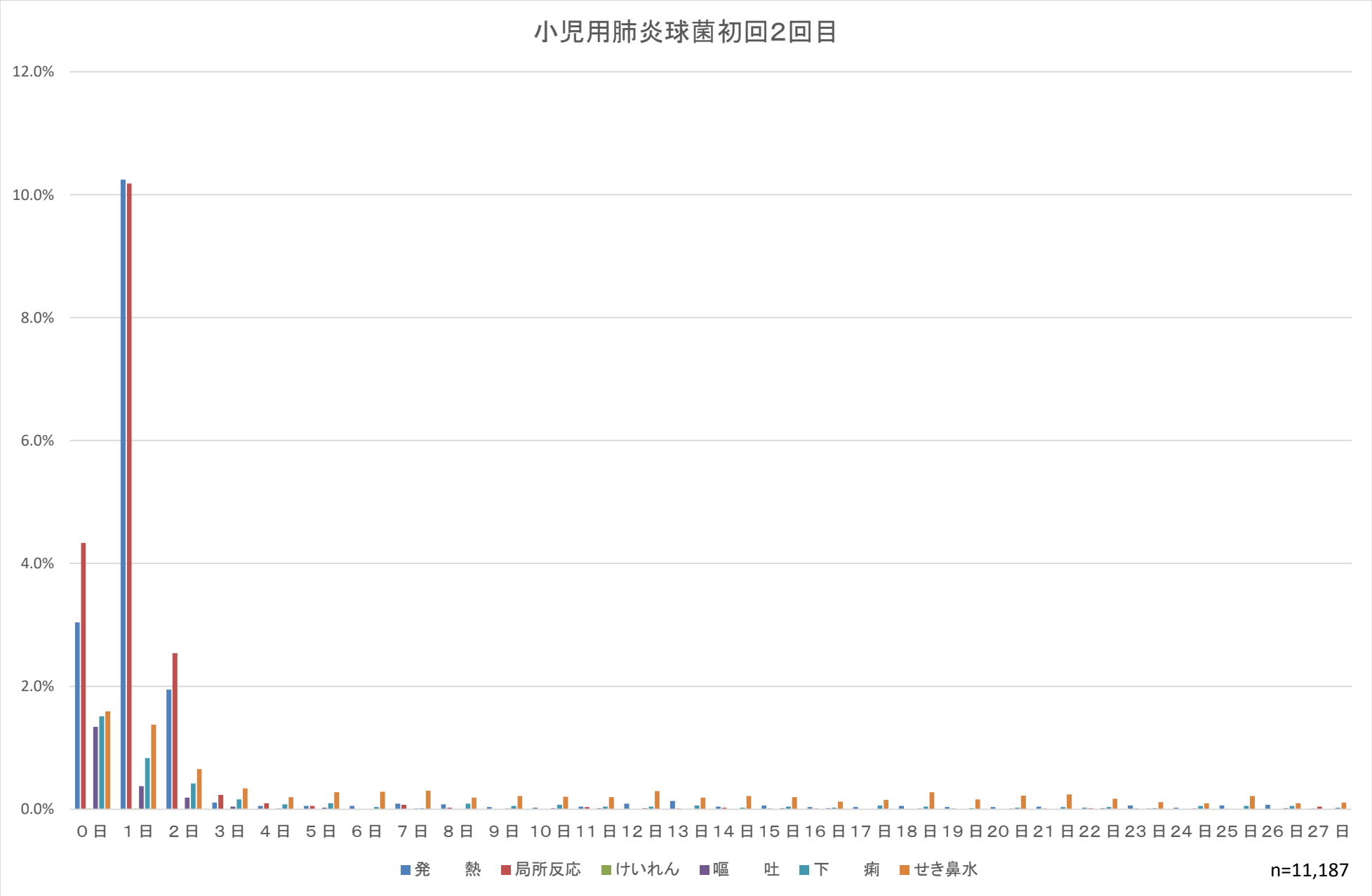
小児用肺炎球菌初回2回目
12.0%
10.0%
8.0%
6.0%
4.0%
2.0%
0.0%
0日 1日 2日 3日 4日 5日 6日 7日 8日 9日 10日 11日 12日 13日 14日 15日 16日 17日 18日 19日 20日 21日 22日 23日 24日 25日 26日 27日
発熱
局所反応
けいれん
嘔吐
下痢
せき鼻水
n=11,187

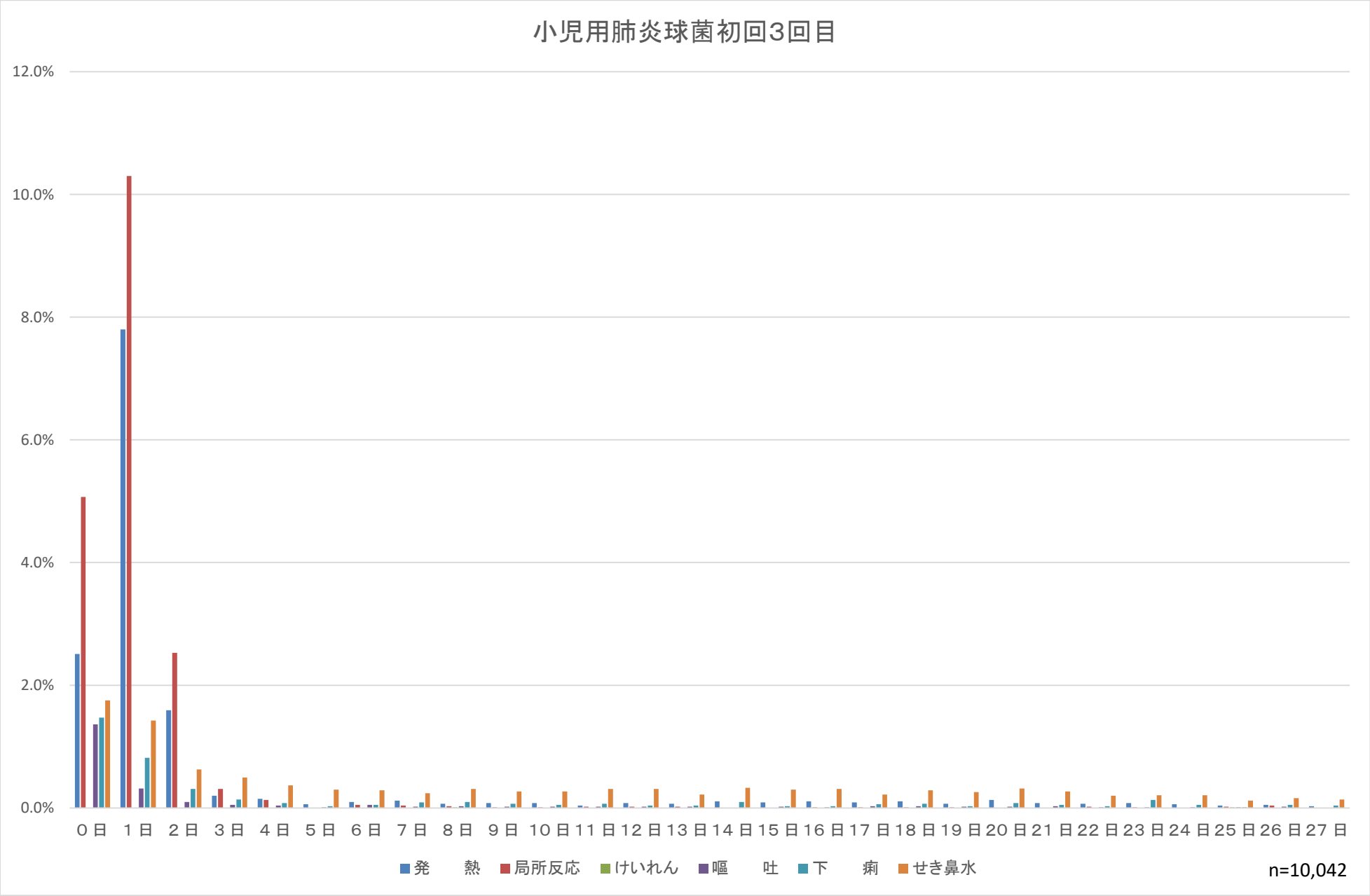
小児用肺炎球菌初回3回目
12.0%
10.0%
8.0%
6.0%
4.0%
2.0%
0.0%
0日 1日 2日 3日 4日 5日 6日 7日 8日 9日 10日 11日 12日 13日 14日 15日 16日 17日 18日 19日 20日 21日 22日 23日 24日 25日 26日 27日
発熱
局所反応
けいれん
嘔吐
下痢
せき鼻水
n=10,042

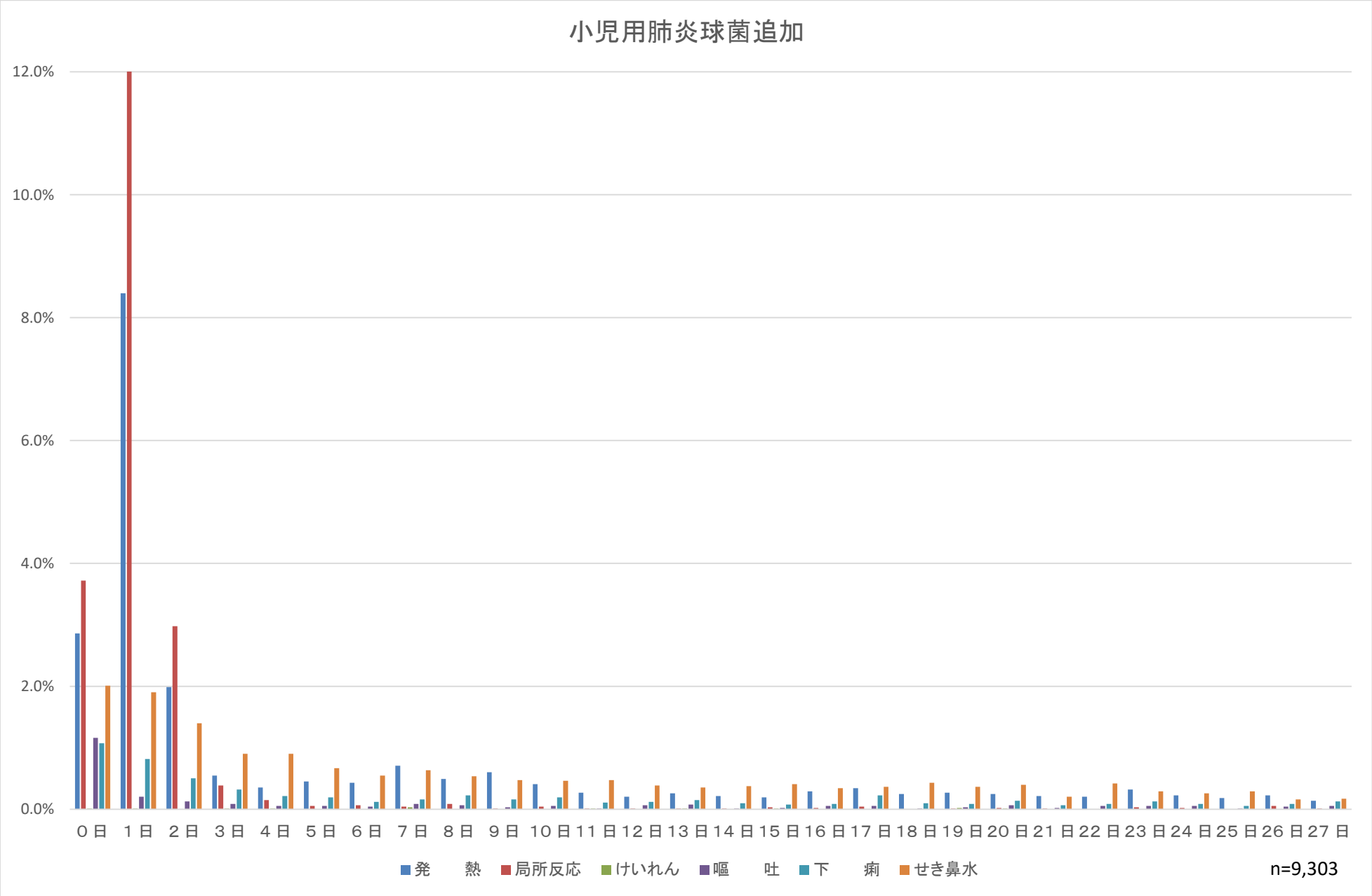
小児用肺炎球菌追加
12.0%
10.0%
8.0%
6.0%
4.0%
2.0%
0.0%
0日 1日 2日 3日 4日 5日 6日 7日 8日 9日 10日 11日 12日 13日 14日 15日 16日 17日 18日 19日 20日 21日 22日 23日 24日 25日 26日 27日
発熱
局所反応
けいれん
嘔吐
下痢
せき鼻水
n=9,303

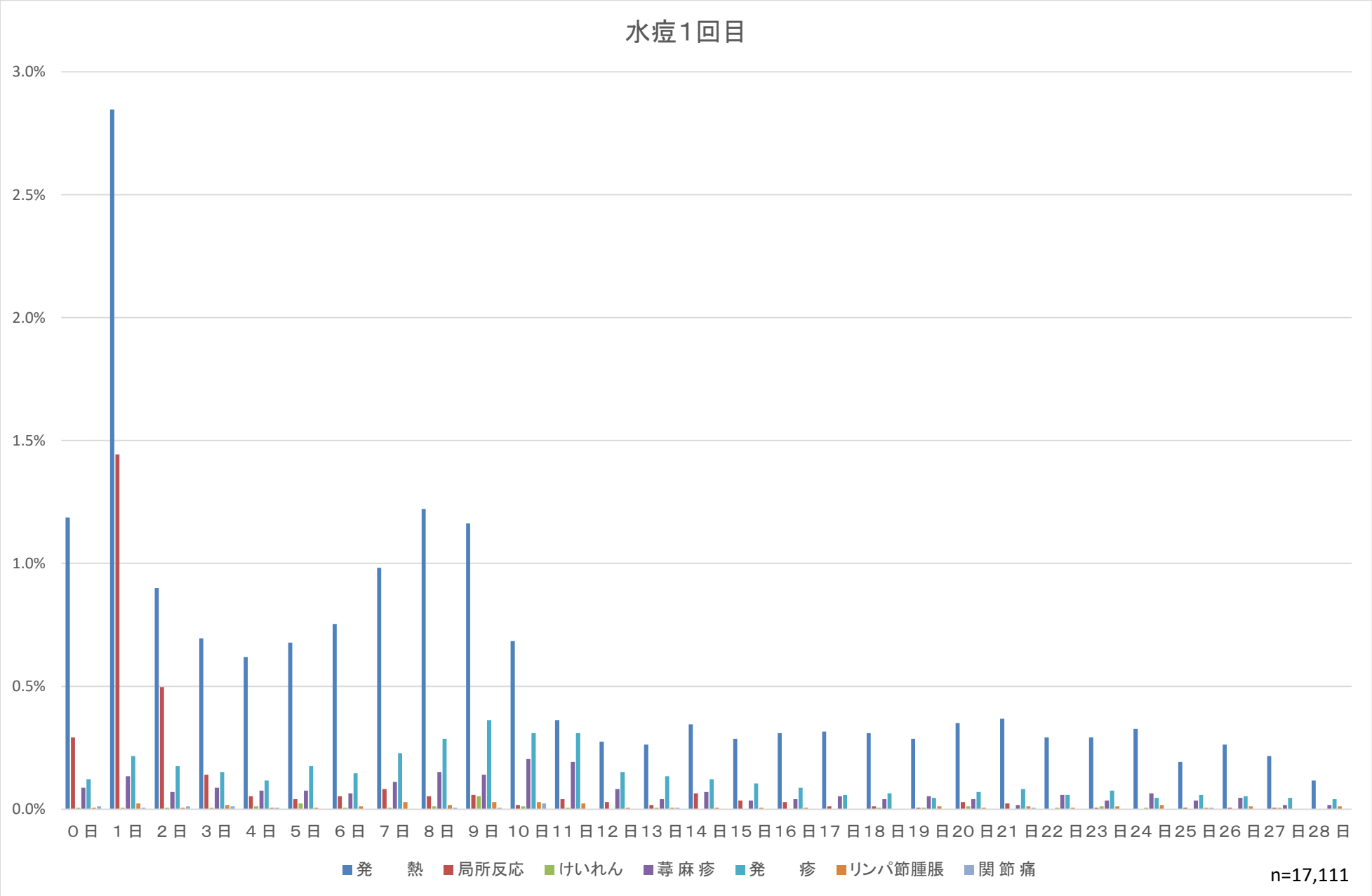
水痘1回目
3.0%
2.5%
2.0%
1.5%
1.0%
0.5%
0.0%
0日 1日 2日 3日 4日 5日 6日 7日 8日 9日 10日 11日 12日 13日 14日 15日 16日 17日 18日 19日 20日 21日 22日 23日 24日 25日 26日 27日 28日
発熱
局所反応
けいれん
蕁麻疹
発疹
リンパ節腫脹
関節痛
n=17,111

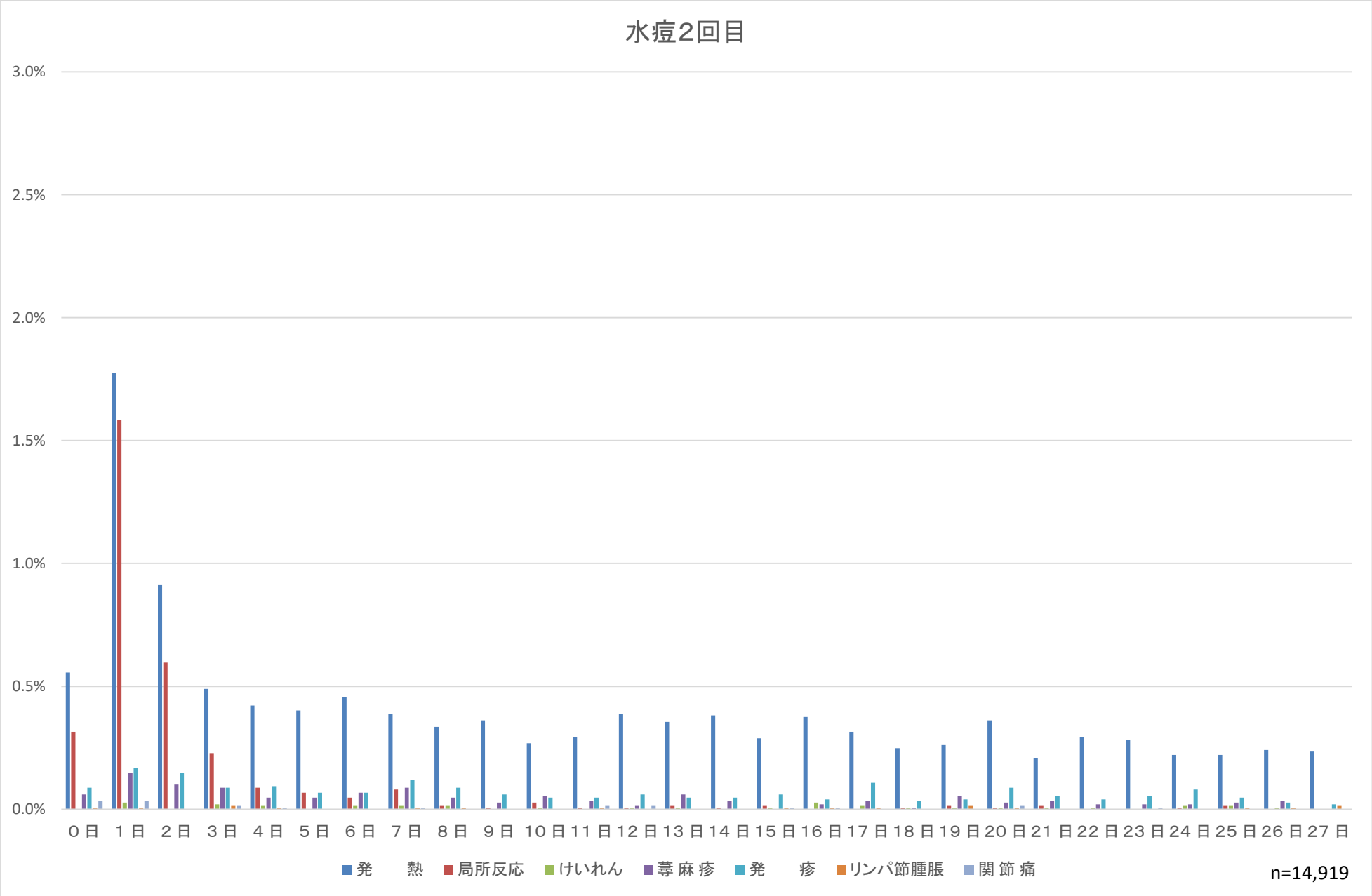
水痘2回目
3.0%
2.5%
2.0%
1.5%
1.0%
0.5%
0.0%
0日 1日 2日 3日 4日 5日 6日 7日 8日 9日 10日 11日 12日 13日 14日 15日 16日 17日 18日 19日 20日 21日 22日 23日 24日 25日 26日 27日
発熱
局所反応
けいれん
蕁麻疹
発疹
リンパ節腫脹
関節痛
n=14,919

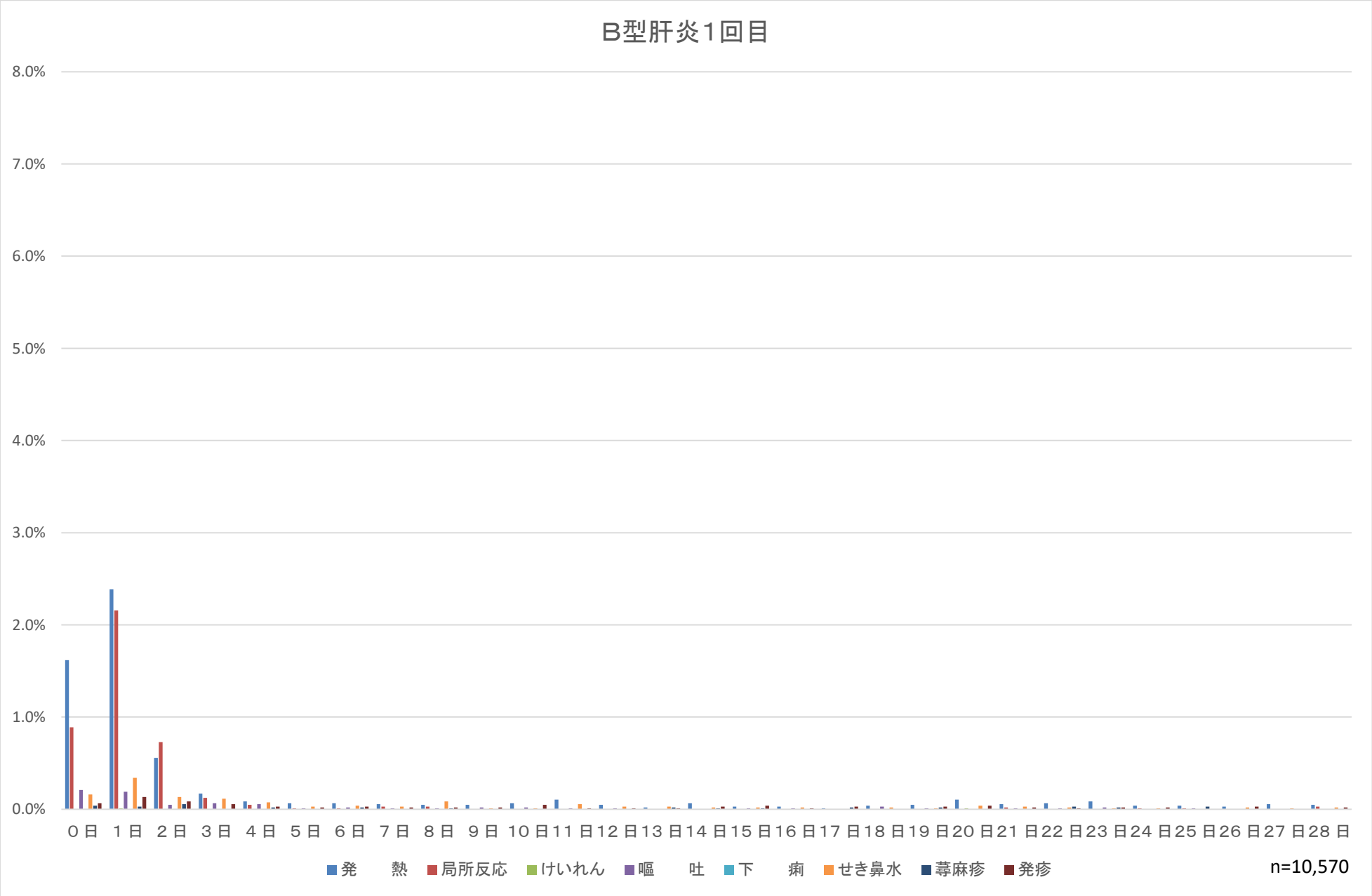
B型肝炎1回目
8.0%
7.0%
6.0%
5.0%
4.0%
3.0%
2.0%
1.0%
0.0%
0日 1日 2日 3日 4日 5日 6日 7日 8日 9日 10日 11日 12日 13日 14日 15日 16日 17日 18日 19日 20日 21日 22日 23日 24日 25日 26日 27日 28日
発熱
局所反応
けいれん
嘔吐
下痢
せき鼻水
蕁麻疹
発疹
n=10,570

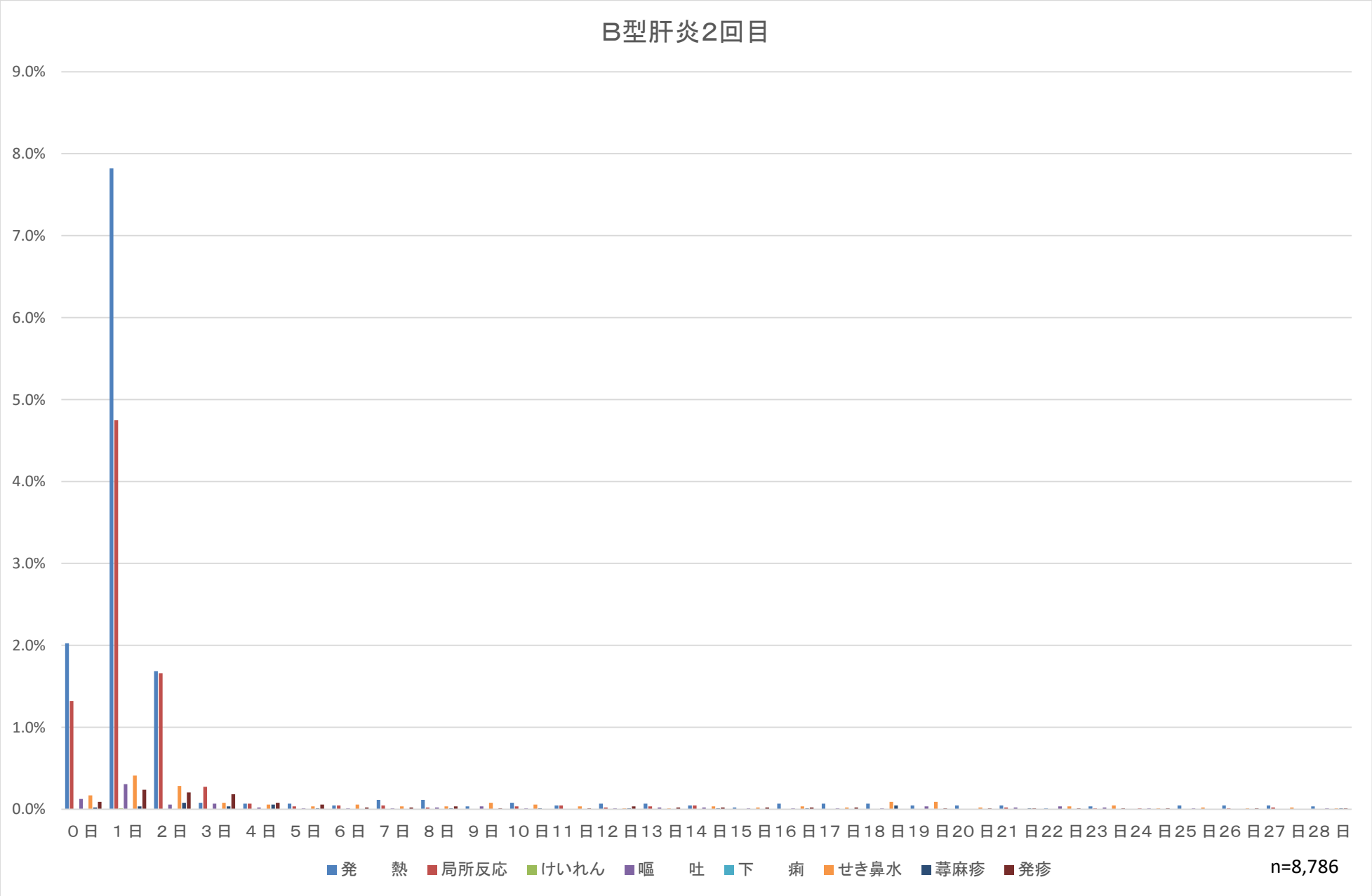
B型肝炎2回目
9.0%
8.0%
7.0%
6.0%
5.0%
4.0%
3.0%
2.0%
1.0%
0.0%
0日 1日 2日 3日 4日 5日 6日 7日 8日 9日 10日 11日 12日 13日 14日 15日 16日 17日 18日 19日 20日 21日 22日 23日 24日 25日 26日 27日 28日
発熱
局所反応
けいれん
嘔吐
下痢
せき鼻水
蕁麻疹
発疹
n=8,786

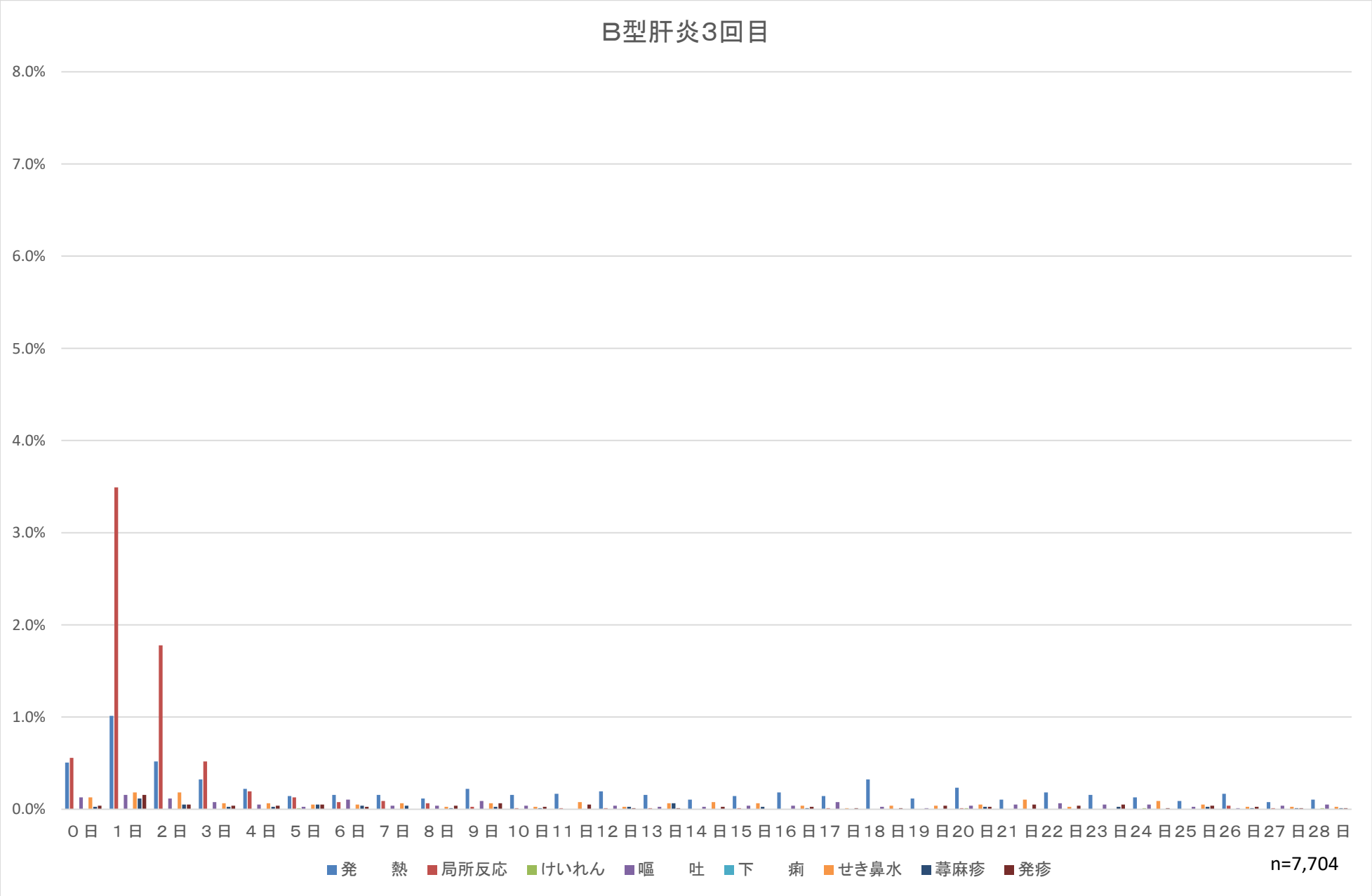
B型肝炎3回目
8.0%
7.0%
6.0%
5.0%
4.0%
3.0%
2.0%
1.0%
0.0%
0日 1日 2日 3日 4日 5日 6日 7日 8日 9日 10日 11日 12日 13日 14日 15日 16日 17日 18日 19日 20日 21日 22日 23日 24日 25日 26日 27日 28日
発熱
局所反応
けいれん
嘔吐
下痢
せき鼻水
蕁麻疹
発疹
n=7,704

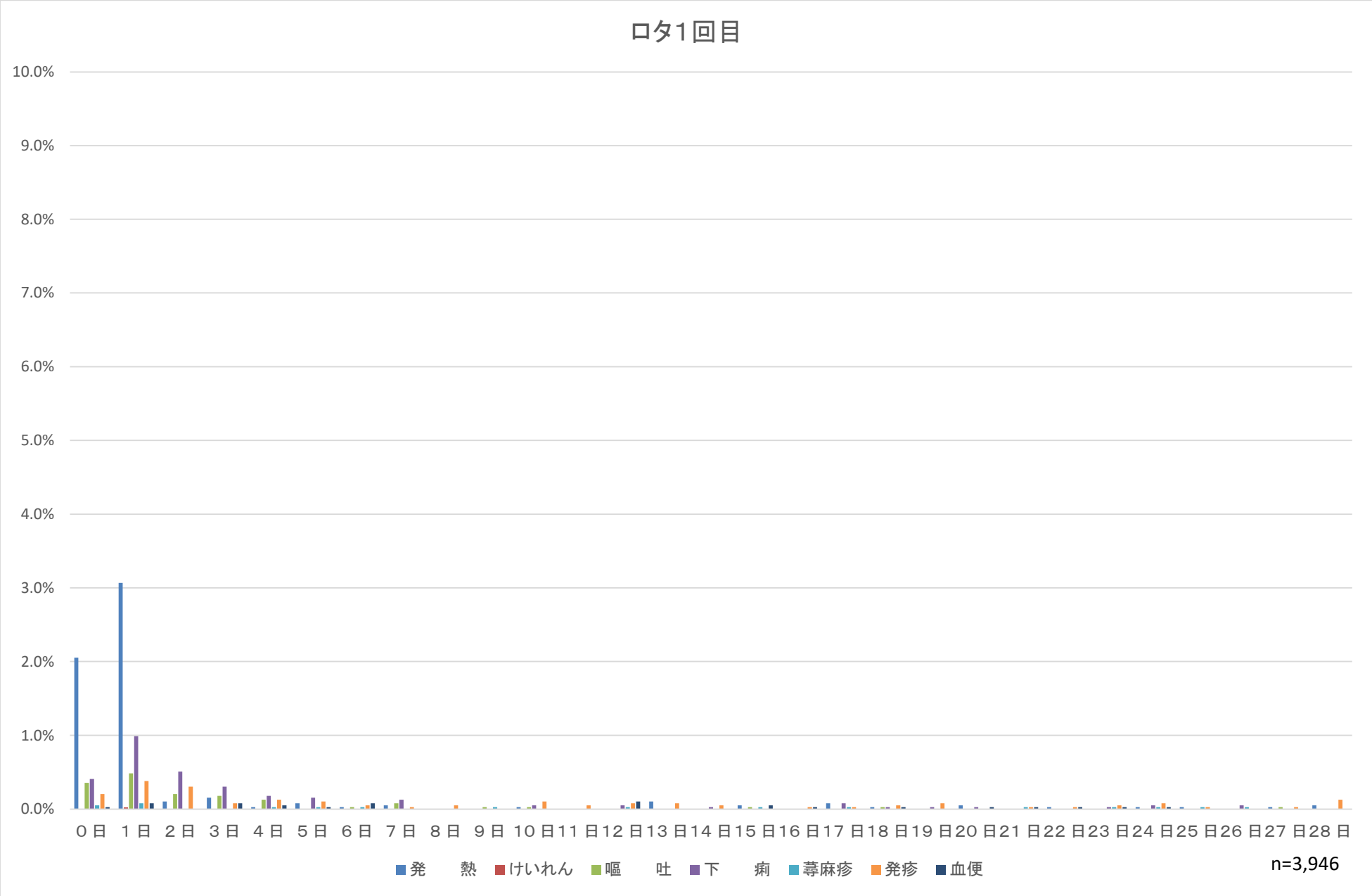
ロタ1回目
10.0%
9.0%
8.0%
7.0%
6.0%
5.0%
4.0%
3.0%
2.0%
1.0%
0.0%
0日 1日 2日 3日 4日 5日 6日 7日 8日 9日 10日 11日 12日 13日 14日 15日 16日 17日 18日 19日 20日 21日 22日 23日 24日 25日 26日 27日 28日
発熱
けいれん
嘔吐
下痢
蕁麻疹
発疹
血便
n=3,946

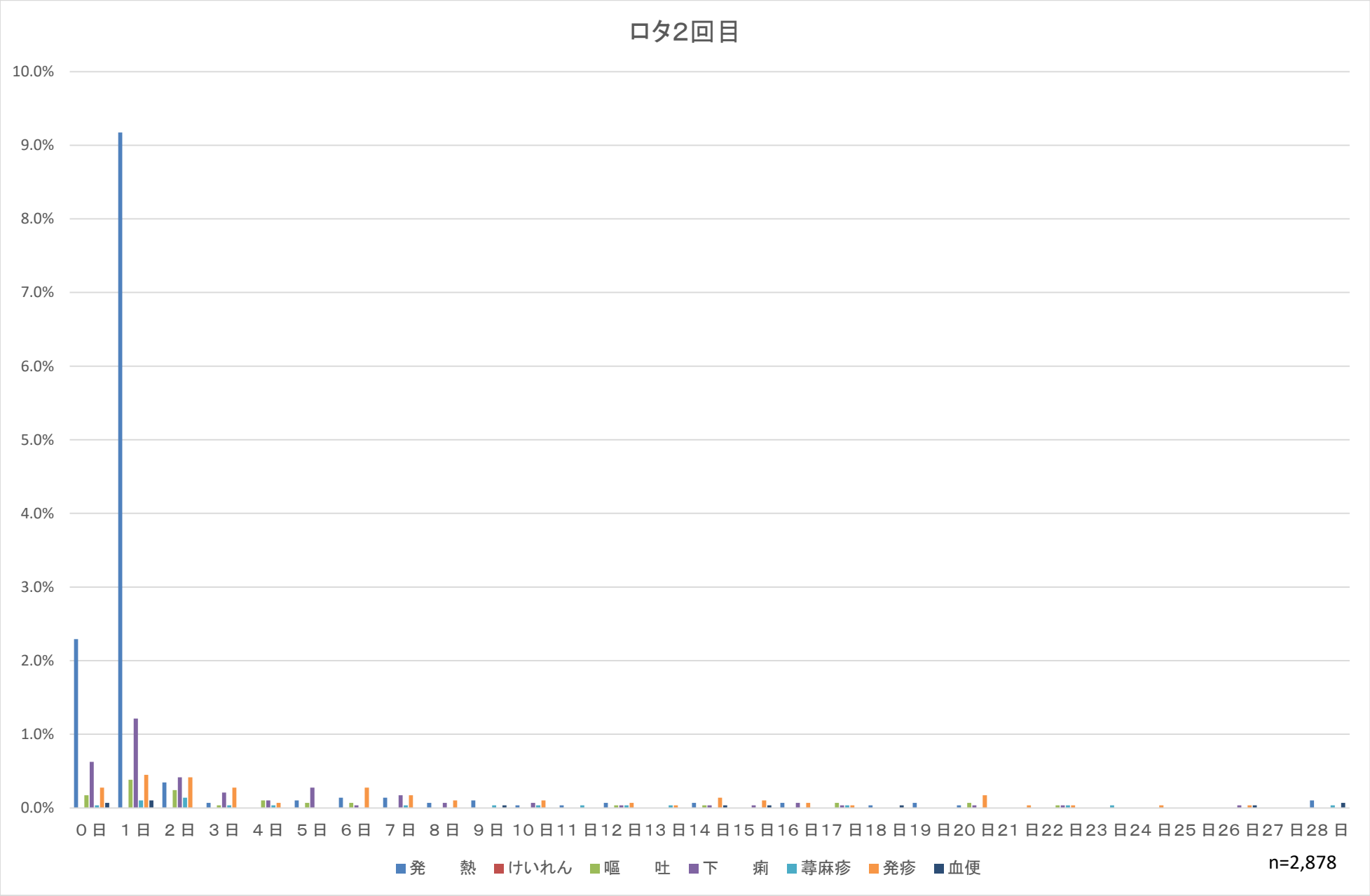
ロタ2回目
10.0%
9.0%
8.0%
7.0%
6.0%
5.0%
4.0%
3.0%
2.0%
1.0%
0.0%
0日 1日 2日 3日 4日 5日 6日 7日 8日 9日 10日 11日 12日 13日 14日 15日 16日 17日 18日 19日 20日 21日 22日 23日 24日 25日 26日 27日 28日
発熱
けいれん
嘔吐
下痢
蕁麻疹
発疹
血便
n=2,878

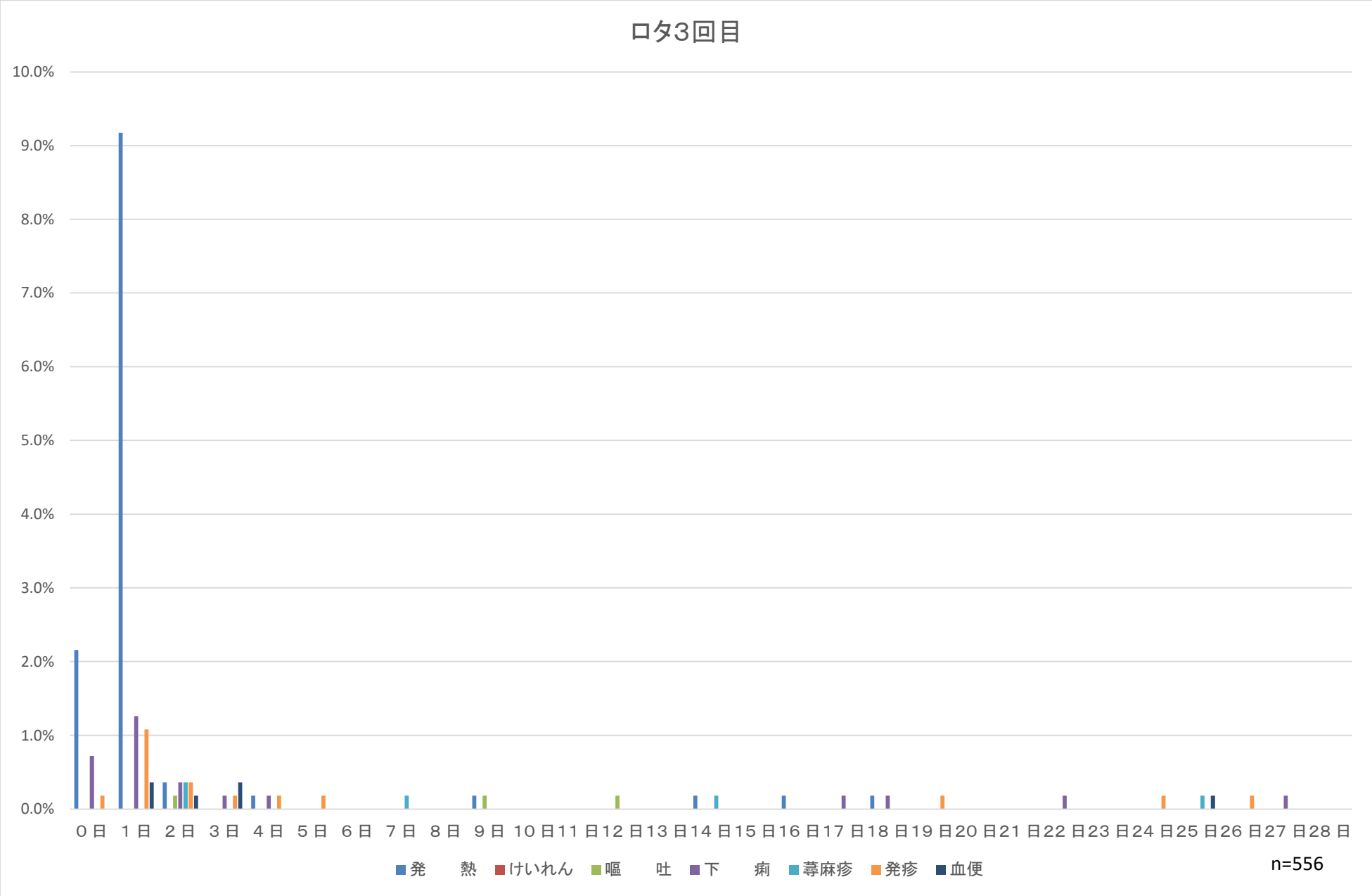
ロタ3回目
10.0%
9.0%
8.0%
7.0%
6.0%
5.0%
4.0%
3.0%
2.0%
1.0%
0.0%
0日 1日 2日 3日 4日 5日 6日 7日 8日 9日 10日 11日 12日 13日 14日 15日 16日 17日 18日 19日 20日 21日 22日 23日 24日 25日 26日 27日 28日
発熱
けいれん
嘔吐
下痢
蕁麻疹
発疹
血便
n=556

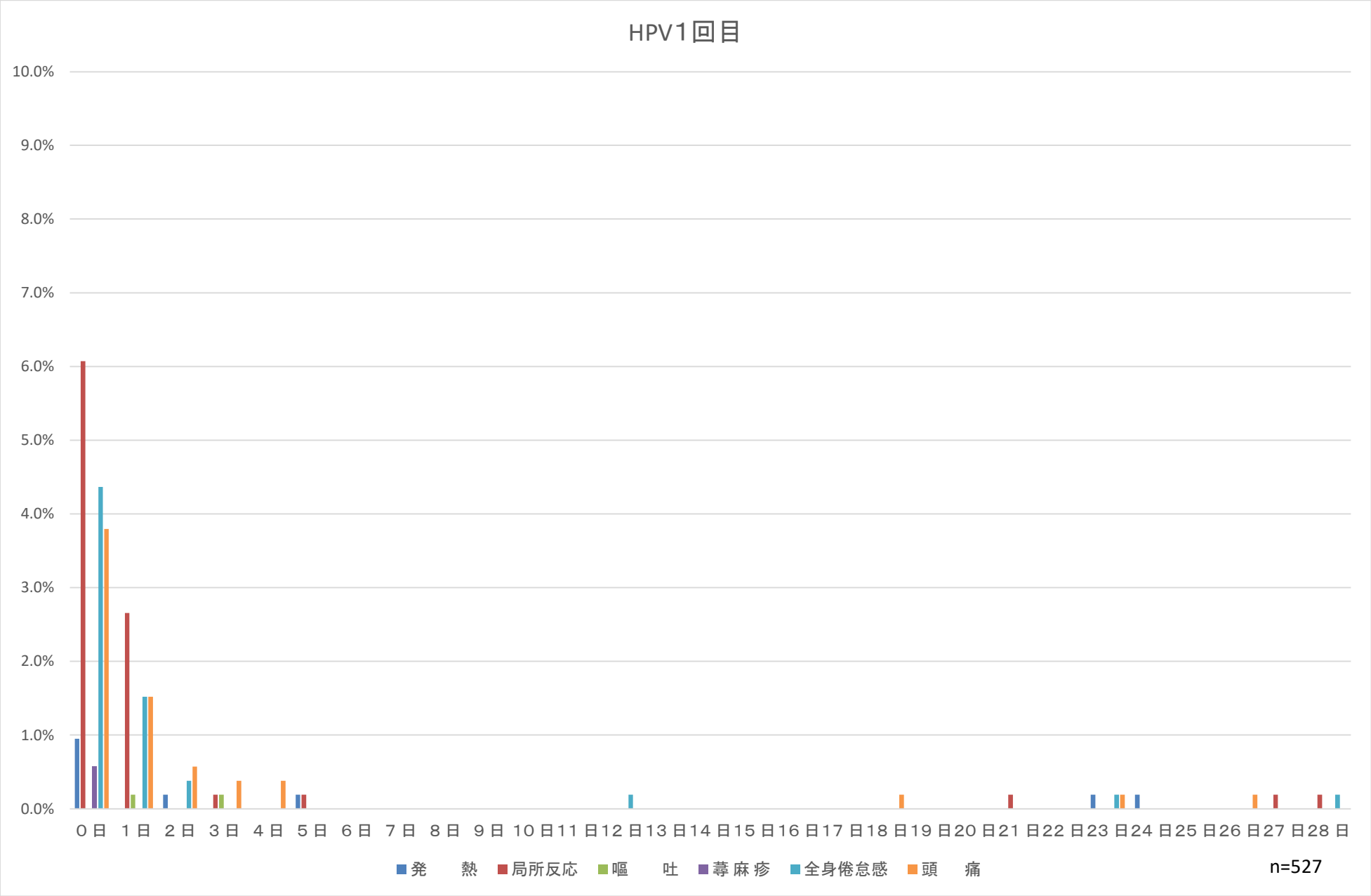
HPV1回目
10.0%
9.0%
8.0%
7.0%
6.0%
5.0%
4.0%
3.0%
2.0%
1.0%
0.0%
0日 1日 2日 3日 4日 5日 6日 7日 8日 9日 10日 11日 12日 13日 14日 15日 16日 17日 18日 19日 20日 21日 22日 23日 24日 25日 26日 27日 28日
発熱
局所反応
嘔吐
蕁麻疹
全身倦怠感
頭痛
n=527

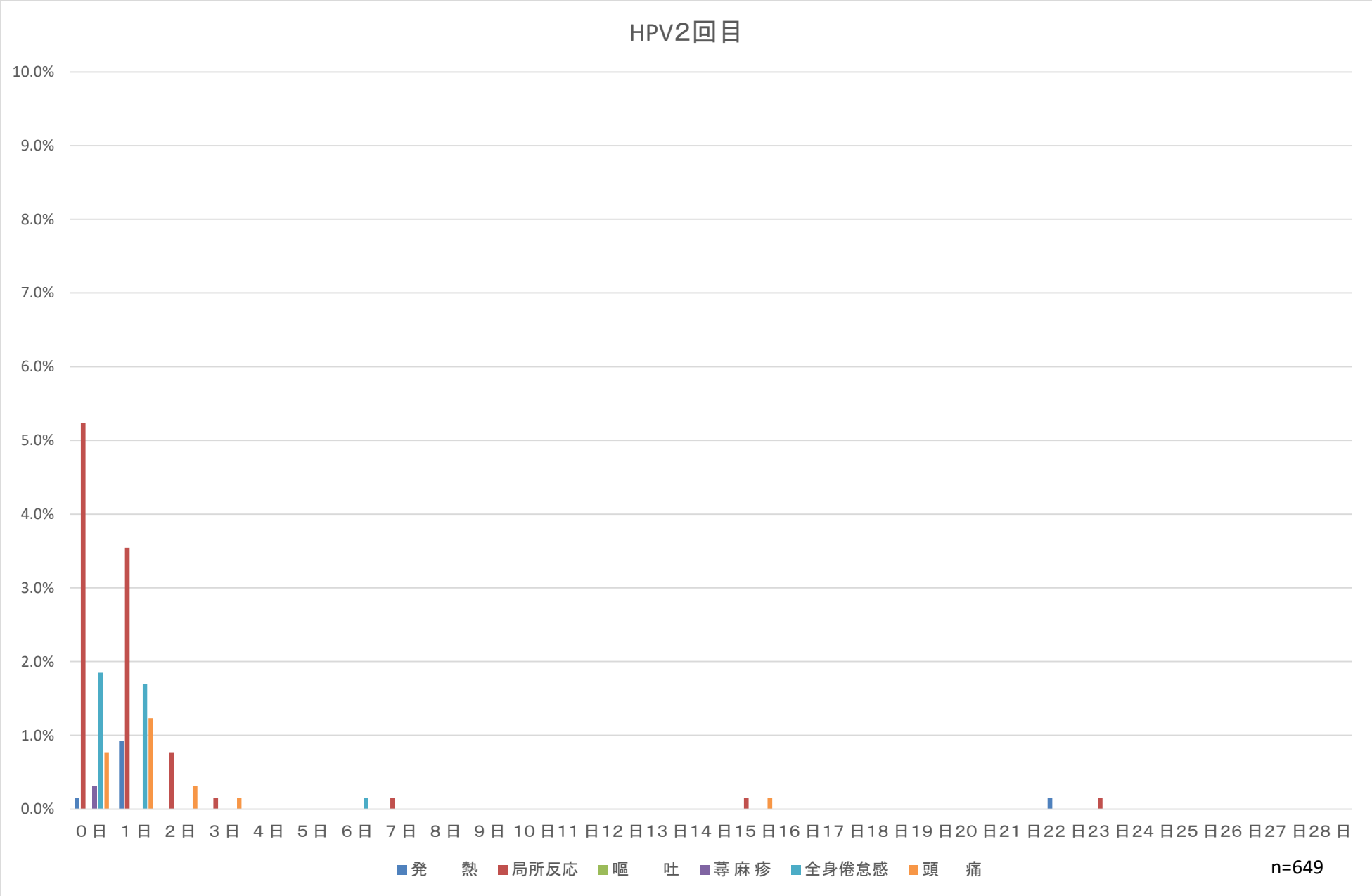
HPV2回目
10.0%
9.0%
8.0%
7.0%
6.0%
5.0%
4.0%
3.0%
2.0%
1.0%
0.0%
0日 1日 2日 3日 4日 5日 6日 7日 8日 9日 10日 11日 12日 13日 14日 15日 16日 17日 18日 19日 20日 21日 22日 23日 24日 25日 26日 27日 28日
発熱
局所反応
嘔吐
蕁麻疹
全身倦怠感
頭痛
n=649

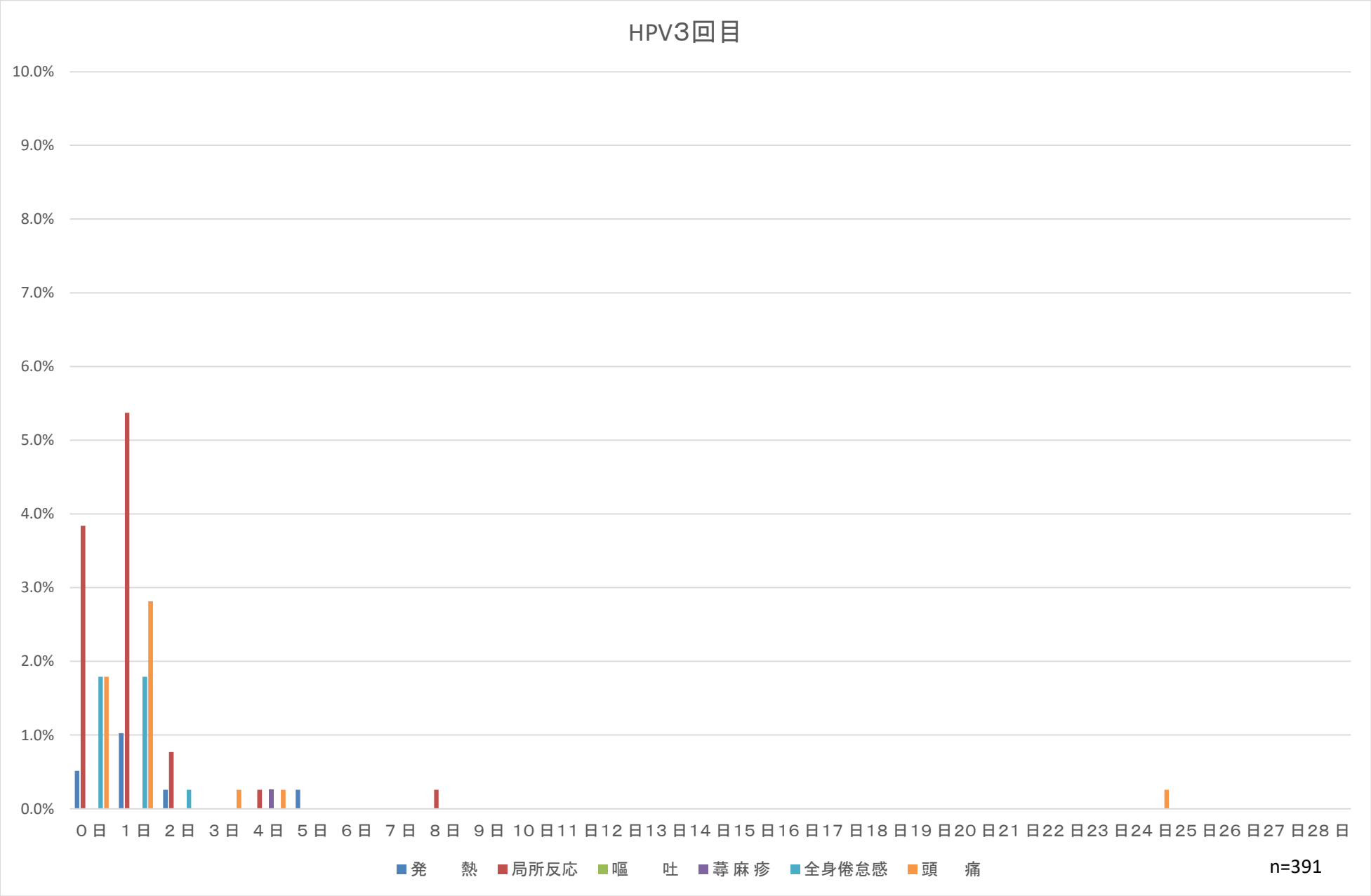
HPV3回目
10.0%
9.0%
8.0%
7.0%
6.0%
5.0%
4.0%
3.0%
2.0%
1.0%
0.0%
0日 1日 2日 3日 4日 5日 6日 7日 8日 9日 10日 11日 12日 13日 14日 15日 16日 17日 18日 19日 20日 21日 22日 23日 24日 25日 26日 27日 28日
発熱
局所反応
嘔吐
蕁麻疹
全身倦怠感
頭痛
n=391

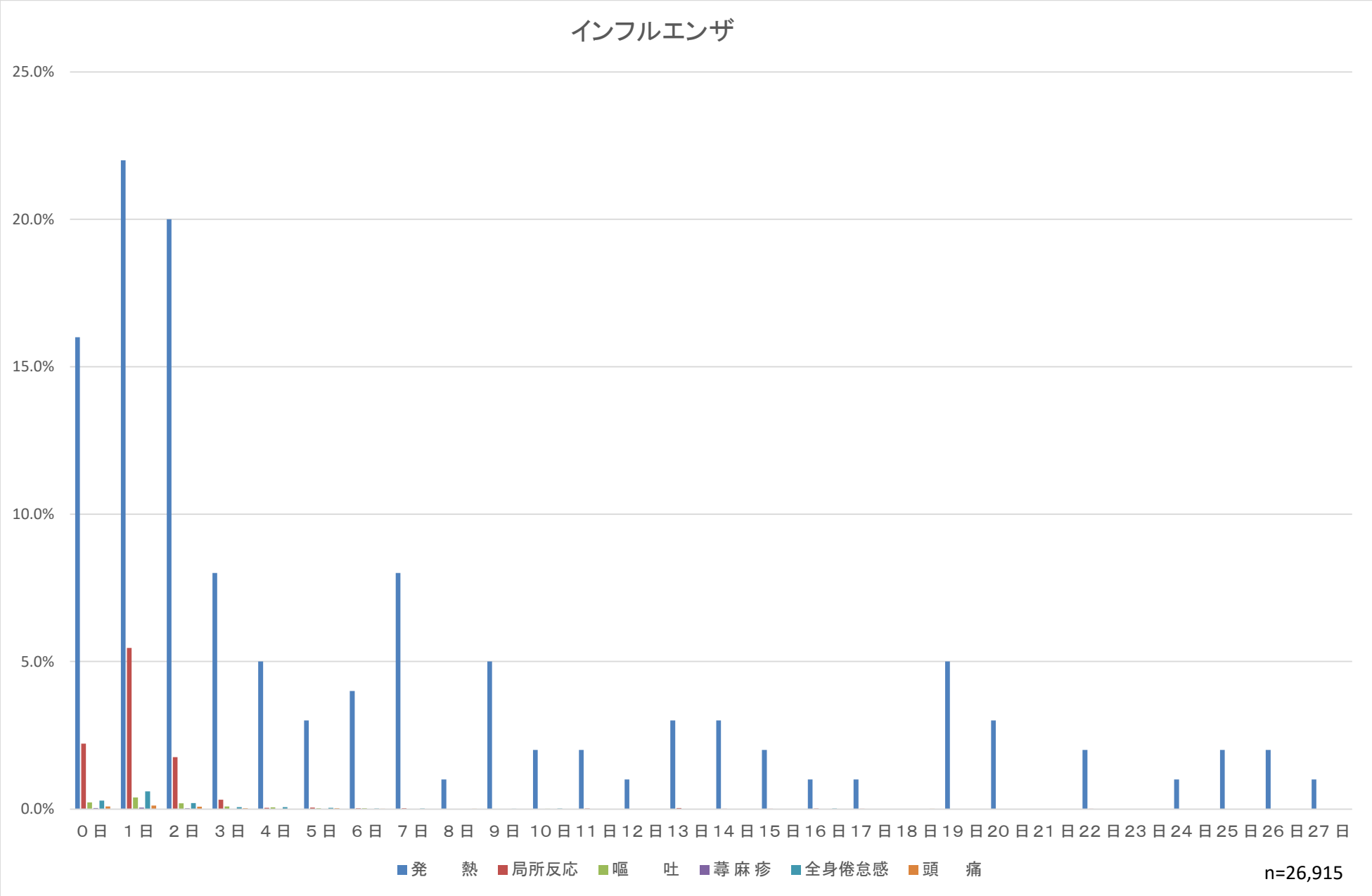
インフルエンザ
25.0%
20.0%
15.0%
10.0%
5.0%
0.0%
0日 1日 2日 3日 4日 5日 6日 7日 8日 9日 10日 11日 12日 13日 14日 15日 16日 17日 18日 19日 20日 21日 22日 23日 24日 25日 26日 27日
発熱
局所反応
嘔吐
蕁麻疹
全身倦怠感
頭痛
n=26,915

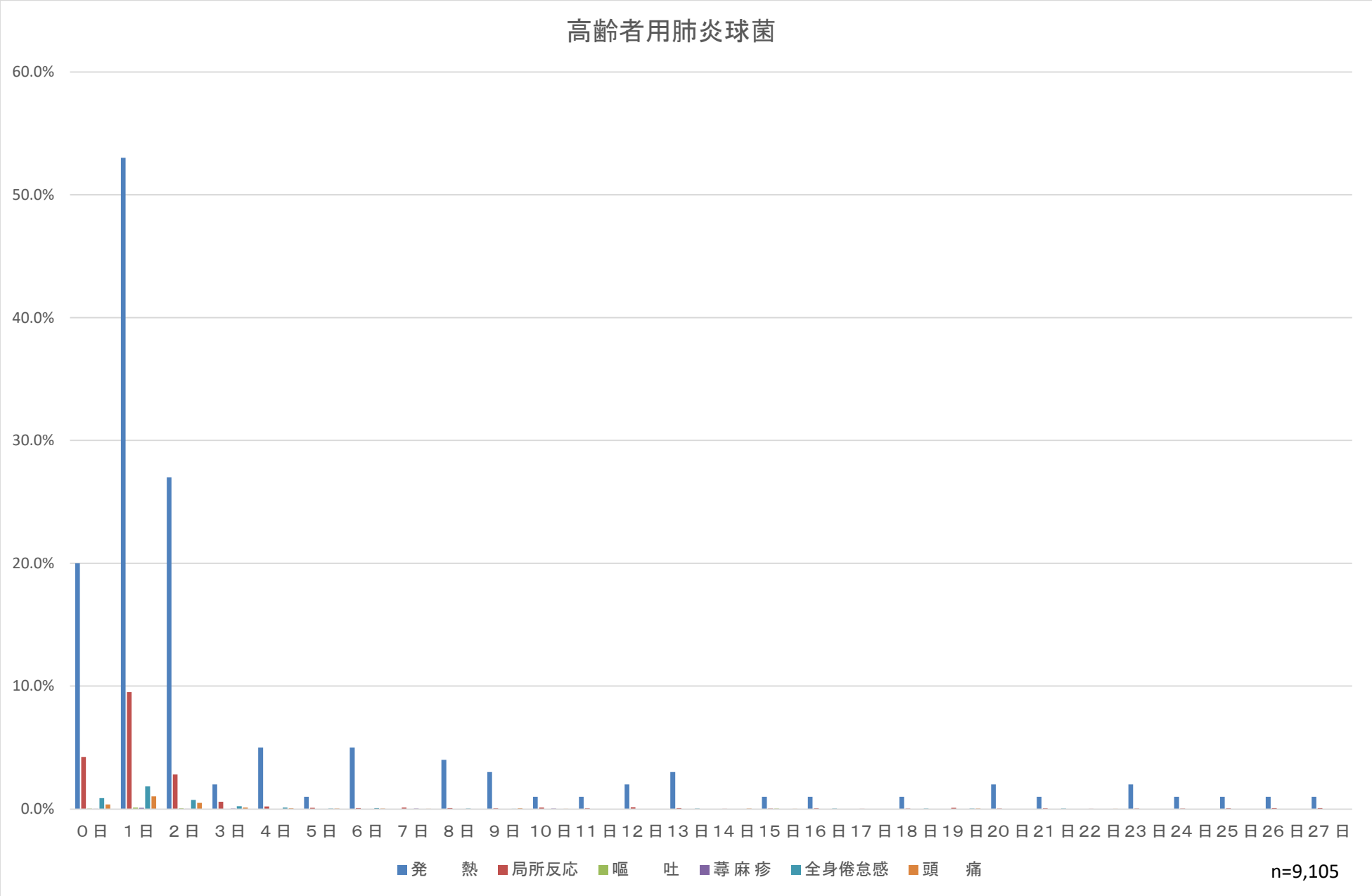
高齢者用肺炎球菌
60.0%
50.0%
40.0%
30.0%
20.0%
10.0%
0.0%
0日 1日 2日 3日 4日 5日 6日 7日 8日 9日 10日 11日 12日 13日 14日 15日 16日 17日 18日 19日 20日 21日 22日 23日 24日 25日 26日 27日
発熱
局所反応
嘔吐
蕁麻疹
全身倦怠感
頭痛
n=9,105

平成８年度～令和５年度

累　計　表

第１７群

ＢＣＧ針痕数分布、

年齢・何らかの健康異常

有無別

BCG針痕数分布、月齢・なんらかの健康異常有無別

	0個	1～4個	5～9個	10～14個	15～18個	19個以上	未記入	総数（未記入を除く）	平均個数
0～3ヶ月未満									
健康異常あり			2	2	10			14	14.9
健康異常なし		5	68	138	717	30	489	958	15.4
総　　数		5	70	140	727	30	489	972	15.3
3～6ヶ月未満									
健康異常あり	2	1	13	49	270	1	10	336	16.4
健康異常なし	69	268	1,729	5,479	28,128	155	6,959	35,828	15.9
総　　数	71	269	1,742	5,528	28,398	156	6,969	36,164	16.1
6～11ヶ月未満									
健康異常あり			4	17	75		4	96	16.8
健康異常なし	22	114	662	1,800	8,308	82	1,672	10,988	15.7
総　　数	22	114	666	1,817	8,383	82	1,676	11,084	15.9
合計									
健康異常あり	2	1	19	68	355	1	14	446	16.5
健康異常なし	91	387	2,459	7,417	37,153	267	9,120	47,774	15.8
総　　数	93	388	2,478	7,485	37,508	268	9,134	48,220	16.0

※　平均個数の算出には、未記入分は含まれていません。

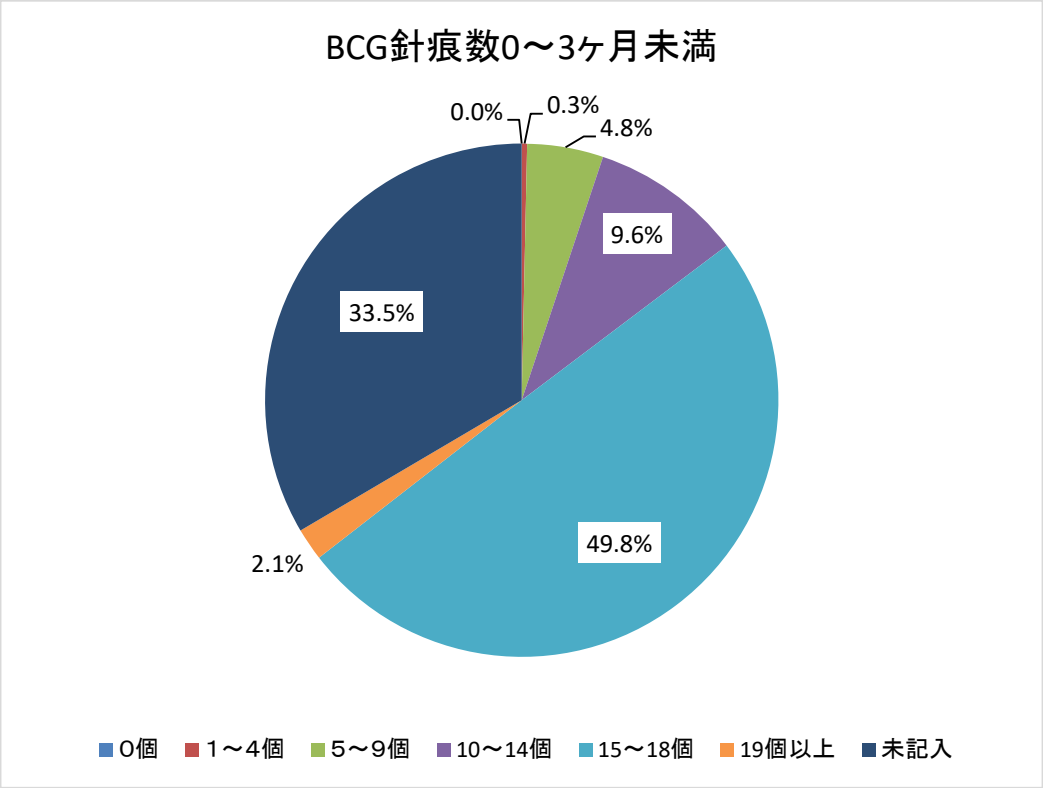
BCG針痕数0～3ヶ月未満
0.0%
0.3%
4.8%
9.6%
33.5%
49.8%
2.1%
0個
1～4個
5～9個
10～14個
15～18個
19個以上
未記入

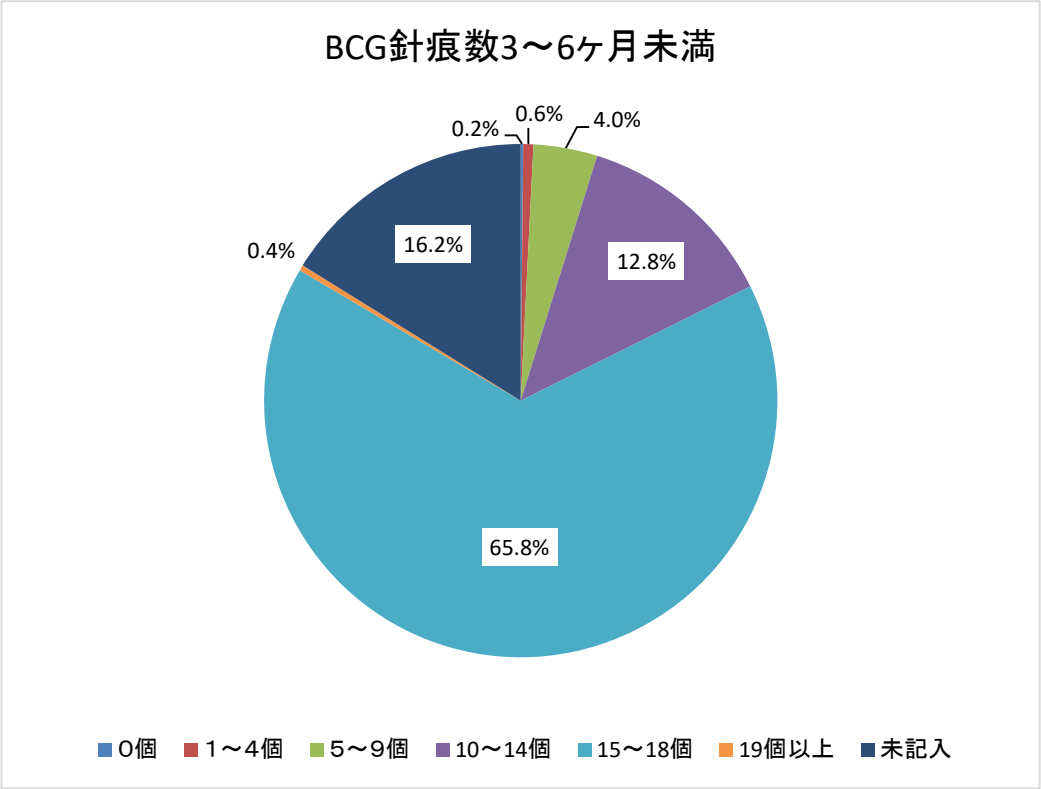
BCG針痕数3～6ヶ月未満
0.2%
0.6%
4.0%
0.4%
16.2%
12.8%
65.8%
0個
1～4個
5～9個
10～14個
15～18個
19個以上
未記入

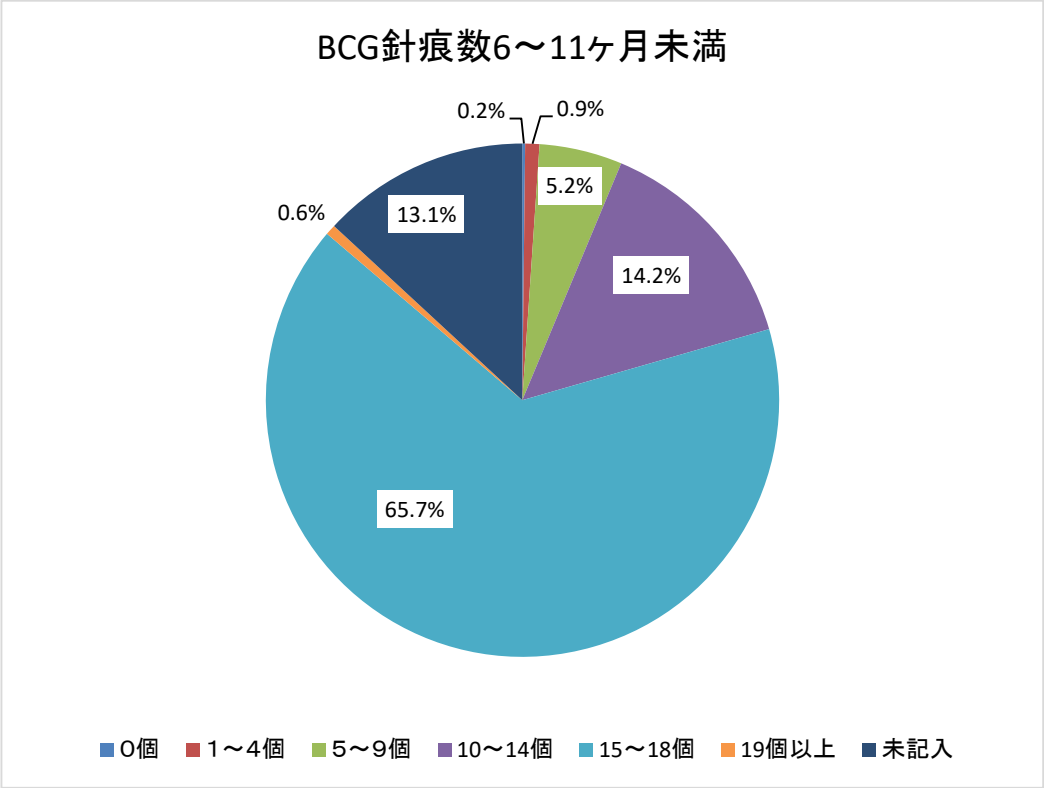
BCG針痕数6～11ヶ月未満
0.2%
0.9%
5.2%
14.2%
13.1%
0.6%
65.7%
0個
1～4個
5～9個
10～14個
15～18個
19個以上
未記入

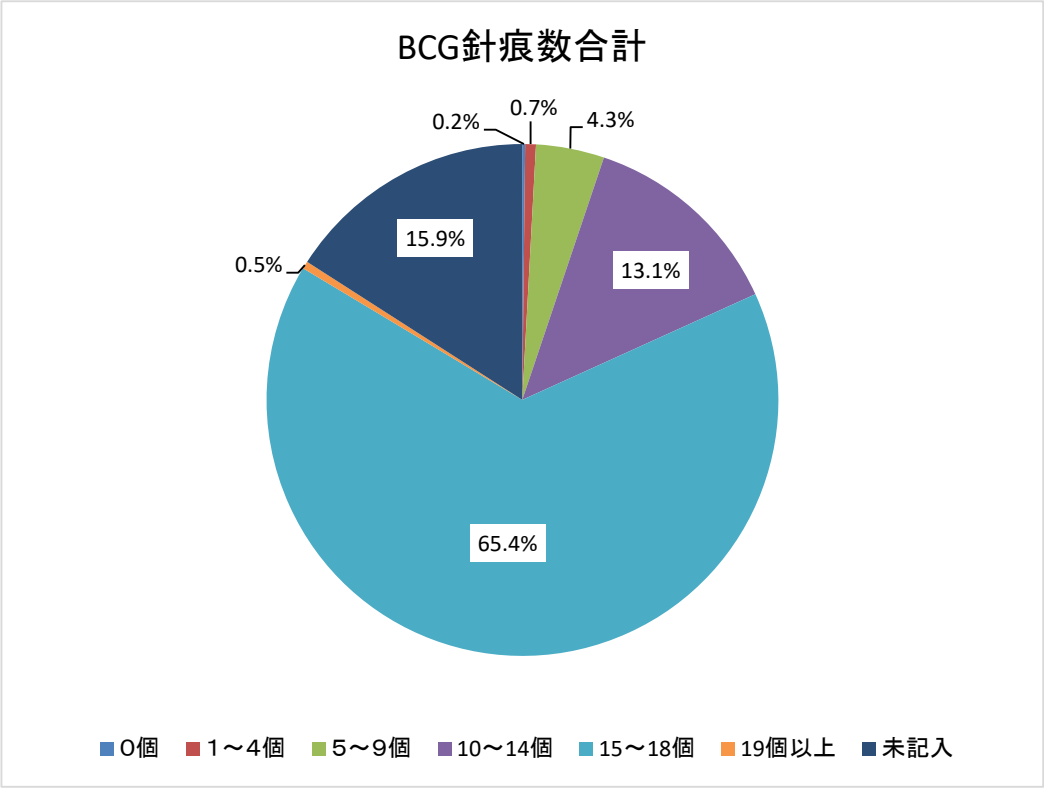
BCG針痕数合計
0.2%
0.7%
4.3%
13.1%
15.9%
0.5%
65.4%
0個
1～4個
5～9個
10～14個
15～18個
19個以上
未記入

平成８年度～令和５年度

累　計　表

第１８群、第１９群

製造所別集計

DPT-IPV

DPT-IPV1回目　（ 対象者数　14,892 人）

	KMB	阪大	第一三共
接種数（人）	6,497 人	6,253 人	1,903 人
割合（%）	43.6 %	42.0 %	12.2 %
37.5℃以上	5.9 %	5.9 %	1.9 %
38.5℃以上	3.1 %	3.2 %	0.4 %
局所反応	5.8 %	6.8 %	2.3 %
けいれん	2.7 %	2.6 %	1.1 %
嘔吐	0.8 %	0.6 %	0.1 %
下痢	2.3 %	2.3 %	0.5 %
せき鼻水	6.1 %	6.5 %	2.0 %

DPT-IPV2回目　（ 対象者数　11,870 人）

	KMB	阪大	第一三共
接種数（人）	5,030 人	5,029 人	1,353 人
割合（%）	42.4 %	42.4 %	12.0 %
37.5℃以上	5.9 %	12.4 %	1.9 %
38.5℃以上	3.2 %	6.3 %	0.8 %
局所反応	8.2 %	20.2 %	3.6 %
けいれん	2.8 %	7.6 %	2.1 %
嘔吐	0.9 %	1.5 %	0.8 %
下痢	2.0 %	3.5 %	0.8 %
せき鼻水	6.3 %	12.2 %	3.9 %

DPT-IPV3回目　（ 対象者数　11,648 人）

	KMB	阪大	第一三共
接種数（人）	4,905 人	5,301 人	1,324 人
割合（%）	42.1 %	45.5 %	12.1 %
37.5℃以上	1.8 %	4.8 %	1.2 %
38.5℃以上	1.6 %	4.6 %	1.2 %
局所反応	4.4 %	12.6 %	1.2 %
けいれん	1.5 %	4.7 %	1.2 %
嘔吐	0.7 %	2.1 %	0.2 %
下痢	1.8 %	5.1 %	2.4 %
せき鼻水	6.0 %	14.6 %	4.4 %

DPT-IPV1期追加　（ 対象者数　9,466 人）

	KMB	阪大	第一三共
接種数（人）	3,783 人	4,300 人	1,221 人
割合（%）	40.0 %	45.4 %	13.8 %
37.5℃以上	3.7 %	20.6 %	4.8 %
38.5℃以上	5.0 %	28.8 %	3.6 %
局所反応	6.6 %	27.4 %	11.0 %
けいれん	2.1 %	15.2 %	2.5 %
嘔吐	1.1 %	9.9 %	0.5 %
下痢	2.8 %	28.5 %	2.9 %
せき鼻水	9.3 %	47.8 %	12.1 %

MR

MR1期　（ 対象者数　54,411　人）

	武田薬品	第一三共	阪大
接種数（人）	20,317 人	4,915 人	29,026 人
割合（%）	37.3 %	9.0 %	53.3 %
37.5℃以上	5.5 %	3.4 %	4.6 %
38.5℃以上	9.0 %	6.0 %	8.1 %
局所反応	1.8 %	2.5 %	1.8 %
けいれん	0.2 %	0.2 %	0.2 %
蕁麻疹	1.9 %	1.2 %	1.5 %
発疹	3.9 %	2.2 %	3.0 %
リンパ節腫脹	0.6 %	0.4 %	0.3 %
関節痛	0.1 %	0.1 %	0.1 %

MR2期　（ 対象者数　30,985　人）

	武田薬品	第一三共	阪大
接種数（人）	15,498 人	3,685 人	21,879 人
割合（%）	50.0 %	11.9 %	70.6 %
37.5℃以上	2.9 %	1.8 %	3.2 %
38.5℃以上	4.4 %	3.0 %	4.0 %
局所反応	2.4 %	1.9 %	3.2 %
けいれん	0.0 %	0.3 %	0.0 %
蕁麻疹	0.9 %	1.4 %	1.0 %
発疹	1.2 %	1.0 %	1.0 %
リンパ節腫脹	0.7 %	0.5 %	0.4 %
関節痛	1.1 %	1.4 %	1.0 %

日本脳炎

1期初回1回目（対象者数　38,981　人）

	武田薬品	第一三共	KMB	阪大	デンカ生研	千葉血清
接種数（人）	5905 人	3185 人	10968 人	16961 人	835 人	779 人
割合（%）	15.1 %	8.2 %	28.1 %	43.5 %	2.1 %	2.0 %
37.5℃以上	2.8 %	2.1 %	3.2 %	4.4 %	3.0 %	3.2 %
38.5℃以上	3.7 %	4.2 %	4.8 %	5.4 %	4.1 %	4.4 %
局所反応	7.2 %	4.1 %	4.1 %	3.0 %	5.6 %	9.3 %
けいれん	0.1 %	0.1 %	0.0 %	0.2 %	0.0 %	0.0 %
蕁麻疹	1.0 %	0.9 %	0.9 %	0.9 %	0.9 %	0.7 %
発疹	1.0 %	0.7 %	0.8 %	0.9 %	0.8 %	1.2 %

1期初回2回目（対象者数　21,613　人）

	武田薬品	第一三共	KMB	阪大	デンカ生研	千葉血清
接種数（人）	4227 人	2206 人	7729 人	11918 人	507 人	555 人
割合（%）	19.6 %	10.2 %	35.8 %	55.1 %	2.3 %	2.6 %
37.5℃以上	3.0 %	2.8 %	2.3 %	3.1 %	3.2 %	3.8 %
38.5℃以上	4.7 %	4.9 %	3.9 %	4.5 %	4.7 %	5.2 %
局所反応	10.8 %	8.5 %	4.8 %	2.7 %	9.3 %	14.2 %
けいれん	0.1 %	0.1 %	0.1 %	0.3 %	%	%
蕁麻疹	0.8 %	0.8 %	0.7 %	1.0 %	1.1 %	0.6 %
発疹	1.2 %	0.8 %	0.6 %	0.7 %	1.6 %	1.2 %

1期初回追加　（対象者数　19,594　人）

	武田薬品	第一三共	KMB	阪大	デンカ生研	千葉血清
接種数（人）	3767 人	2030 人	7952 人	11649 人	568 人	574 人
割合（%）	19.2 %	10.4 %	40.6 %	59.5 %	2.9 %	2.9 %
37.5℃以上	2.5 %	2.6 %	3.3 %	3.8 %	1.5 %	2.0 %
38.5℃以上	4.0 %	3.5 %	5.0 %	5.4 %	2.9 %	5.1 %
局所反応	9.7 %	4.9 %	5.7 %	4.6 %	9.6 %	11.4 %
けいれん	%	%	0.1 %	0.0 %	%	%
蕁麻疹	0.8 %	1.0 %	0.8 %	1.0 %	0.6 %	0.4 %
発疹	0.7 %	0.7 %	0.8 %	0.7 %	0.3 %	0.4 %

2期　（対象者数　9,810　人）

	武田薬品	第一三共	KMB	阪大	デンカ生研	千葉血清
接種数（人）	1433 人	733 人	4069 人	7926 人	381 人	210 人
割合（%）	14.6 %	7.5 %	41.5 %	80.8 %	3.9 %	2.1 %
37.5℃以上	1.9 %	1.0 %	1.6 %	2.4 %	1.8 %	0.8 %
38.5℃以上	1.2 %	1.3 %	1.5 %	1.8 %	1.1 %	0.4 %
局所反応	12.0 %	7.8 %	9.2 %	8.2 %	8.2 %	13.6 %
けいれん	%	0.1 %	%	0.1 %	%	%
蕁麻疹	0.8 %	0.4 %	0.7 %	0.9 %	0.8 %	1.2 %
発疹	0.5 %	0.1 %	0.3 %	0.6 %	0.3 %	0.4 %

B型肝炎

B型肝炎1回目　（　10,516　人）

	KMB	MSD
接種数（人）	4,279 人	6,089 人
割合（%）	40.7 %	57.9 %
37.5℃以上	2.3 %	3.2 %
38.5℃以上	0.7 %	1.2 %
局所反応	2.2 %	2.8 %
けいれん	%	0.0 %
嘔吐	0.3 %	0.7 %
下痢	0.4 %	0.9 %
せき鼻水	0.0 %	0.3 %

B型肝炎2回目　（　8,742　人）

	KMB	MSD
接種数（人）	3,327 人	5,288 人
割合（%）	38.1 %	60.5 %
37.5℃以上	5.8 %	7.0 %
38.5℃以上	2.7 %	3.9 %
局所反応	4.8 %	8.0 %
けいれん	%	0.0 %
嘔吐	0.6 %	0.7 %
下痢	0.7 %	1.4 %
せき鼻水	0.2 %	0.3 %

B型肝炎3回目　（　7,661　人）

	KMB	MSD
接種数（人）	2,966 人	4,540 人
割合（%）	38.7 %	59.3 %
37.5℃以上	1.8 %	2.3 %
38.5℃以上	1.5 %	3.2 %
局所反応	3.8 %	6.8 %
けいれん	%	0.1 %
嘔吐	0.9 %	1.3 %
下痢	0.5 %	1.6 %
せき鼻水	0.1 %	0.3 %

ロタ

ロタ1回目　（対象者数　3946 人）

	GSK	MSD
接種数（人）	2762 人	1091 人
割合（%）	70.0 %	27.6 %
37.5℃以上	9.3 %	8.9 %
38.5℃以上	1.2 %	1.5 %
局所反応	%	%
けいれん	0.0 %	%
嘔吐	1.3 %	1.6 %
下痢	2.9 %	2.3 %
血便	0.6 %	0.4 %

ロタ2回目　（対象者数　2878 人）

	GSK	MSD
接種数（人）	2025 人	803 人
割合（%）	70.4 %	27.9 %
37.5℃以上	7.1 %	6.8 %
38.5℃以上	1.0 %	1.0 %
局所反応	%	%
けいれん	%	%
嘔吐	0.4 %	0.9 %
下痢	1.5 %	1.7 %
血便	0.2 %	0.1 %

ロタ3回目　（対象者数　556 人）

	GSK	MSD
接種数（人）	11 人	541 人
割合（%）	0.1 %	3.3 %
37.5℃以上	0.9 %	0.5 %
38.5℃以上	0.1 %	0.0 %
局所反応	%	%
けいれん	%	%
嘔吐	%	0.0 %
下痢	0.1 %	0.1 %
血便	%	0.0 %

HPV

HPV1回目　（対象者数　527 人）

	GSK	MSD
接種数（人）	30 人	497 人
割合（%）	5.7 %	94.3 %
37.5℃以上	%	1.4 %
38.5℃以上	%	0.4 %
局所反応	2.6 %	9.9 %
全身倦怠感	%	7.2 %
蕁麻疹	%	0.6 %
頭痛	1.3 %	7.4 %
嘔吐	%	0.4 %

HPV2回目　（対象者数　649 人）

	GSK	MSD
接種数（人）	33 人	616 人
割合（%）	5.1 %	94.9 %
37.5℃以上	%	0.7 %
38.5℃以上	%	0.7 %
局所反応	10.7 %	10.8 %
全身倦怠感	%	4.5 %
蕁麻疹	%	0.4 %
頭痛	10.7 %	3.0 %
嘔吐	%	%

HPV3回目　（対象者数　391 人）

	GSK	MSD
接種数（人）	23 人	368 人
割合（%）	5.9 %	94.1 %
37.5℃以上	9.1 %	2.0 %
38.5℃以上	%	%
局所反応	11.4 %	10.4 %
全身倦怠感	10.4 %	3.3 %
蕁麻疹	%	0.3 %
頭痛	10.4 %	5.3 %
嘔吐	%	%

インフルエンザ

（ 対象者数　　25,658　人）

	第一三共	KMB	阪大	デンカ生研	武田	千葉血清
接種数（人）	7,772 人	7,353 人	6,612 人	4,158 人	2139 人	132 人
割合（%）	30.3 %	28.7 %	25.8 %	16.2 %	8.3 %	0.5 %
37.5℃以上	0.3 %	0.3 %	0.4 %	0.2 %	0.1 %	%
38.5℃以上	0.2 %	0.1 %	0.3 %	0.1 %	0.0 %	0.0 %
局所反応	8.1 %	20.0 %	1.4 %	13.6 %	13.7 %	7.7 %
全身倦怠感	0.4 %	1.6 %	0.5 %	1.3 %	1.2 %	0.8 %
蕁 麻 疹	0.5 %	0.3 %	0.3 %	0.4 %	0.3 %	0.0 %
頭　痛	1.9 %	2.1 %	0.4 %	2.5 %	2.0 %	0.8 %
嘔　吐	0.8 %	1.3 %	0.4 %	0.7 %	1.2 %	0.0 %

DPT－IPV1期初回1回目

KMB　　（対象者数　6515　人）　（異常発生者数　1863　人）

発現日	0日	1日	2日	3日	4日	5日	6日	7日	0～7日 小計	8日	9日	10日	11日	12日	13日	14日	15日	16日	17日	18日	19日	20日	21日	22日	23日	24日	25日	26日	27日	28日	合計
発熱	166	502	79	9	5	5	1	7	774	3	3	3	7	4	4	10	4	3	8	2	10	5	5	3	5	5	5	5	2	4	874
37.5℃以上 38.5℃未満	108	328	55	7	3	3	1	5	510	3	2	1	5	3	3	6	3	1	5	2	2	3	4	1	1	2	3	4			564
38.5℃以上	58	174	24	2	2	2		2	264		1	2	2	1	1	4	1	2	3		8	2	1	2	4	3	2	1	2	4	310
局所反応	168	378	79	22	7	3	3	4	664	4	2	2		2		2	2	1			1	1		2			1		1		685
けいれん												1																			1
37.5℃未満												1																			1
37.5℃以上																															
嘔吐	13	26	6	5	6	1	2	1	60	3		3	1	2	1	1			1	2	2	1		1	1	1	2	2	1		85
下痢	25	47	25	10	4	8	6	5	130	3	4	4	5	1	3	7	6	4	3	5	5	3	9	3	3	6	5	3	1		213
せき鼻水	39	81	39	22	24	19	18	29	271	11	15	23	9	23	18	17	19	17	25	19	18	17	11	12	18	10	18	14	6	6	597
合計	411	1034	228	68	46	36	30	46	1899	24	24	36	22	32	26	37	31	25	37	28	36	27	25	21	27	22	31	24	11	10	2455

発生割合	0日	1日	2日	3日	4日	5日	6日	7日	0～7日 小計	8日	9日	10日	11日	12日	13日	14日	15日	16日	17日	18日	19日	20日	21日	22日	23日	24日	25日	26日	27日	28日	合計
発熱	2.5	7.7	1.2	0.1	0.1	0.1	0.0	0.1	11.9	0.0	0.0	0.0	0.1	0.1	0.1	0.2	0.1	0.0	0.1	0.0	0.2	0.1	0.1	0.0	0.1	0.1	0.1	0.1	0.0	0.1	13.4
37.5℃以上 38.5℃未満	1.7	5.0	0.8	0.1	0.0	0.0	0.0	0.1	7.8	0.0	0.0	0.0	0.1	0.0	0.0	0.1	0.0	0.0	0.1	0.0	0.0	0.0	0.1	0.0	0.0	0.0	0.0	0.1			8.7
38.5℃以上	0.9	2.7	0.4	0.0	0.0	0.0		0.0	4.1		0.0	0.0	0.0	0.0	0.0	0.1	0.0	0.0	0.0		0.1	0.0	0.0	0.0	0.1	0.0	0.0	0.0	0.0	0.1	4.8
局所反応	2.6	5.8	1.2	0.3	0.1	0.0	0.0	0.1	10.2	0.1	0.0	0.0		0.0		0.0	0.0	0.0			0.0	0.0		0.0			0.0		0.0		10.5
けいれん												0.0																			0.0
37.5℃未満												0.0																			0.0
37.5℃以上																															
嘔吐	0.2	0.4	0.1	0.1	0.1	0.0	0.0	0.0	0.9	0.0		0.0	0.0	0.0	0.0	0.0			0.0	0.0	0.0	0.0		0.0	0.0	0.0	0.0	0.0	0.0		1.3
下痢	0.4	0.7	0.4	0.2	0.1	0.1	0.1	0.1	2.0	0.0	0.1	0.1	0.1	0.0	0.0	0.1	0.1	0.1	0.0	0.1	0.1	0.0	0.1	0.0	0.0	0.1	0.1	0.0	0.0		3.3
せき鼻水	0.6	1.2	0.6	0.3	0.4	0.3	0.3	0.4	4.2	0.2	0.2	0.4	0.1	0.4	0.3	0.3	0.3	0.3	0.4	0.3	0.3	0.3	0.2	0.2	0.3	0.2	0.3	0.2	0.1	0.1	9.2
合計	6.3	15.9	3.5	1.0	0.7	0.6	0.5	0.7	29.1	0.4	0.4	0.6	0.3	0.5	0.4	0.6	0.5	0.4	0.6	0.4	0.6	0.4	0.4	0.3	0.4	0.3	0.5	0.4	0.2	0.2	37.7

DPT－IPV1期初回1回目

阪大　　（対象者数　6085　人）　（異常発生者数　1582　人）

発現日	0日	1日	2日	3日	4日	5日	6日	7日	0～7日小計	8日	9日	10日	11日	12日	13日	14日	15日	16日	17日	18日	19日	20日	21日	22日	23日	24日	25日	26日	27日	28日	合計
発熱	124	469	74	8	6	5	2	3	691	4	4	4	4	3	8	1	3	1	8	6	3	1	2	7	3	3	2	3	1	2	764
37.5℃以上38.5℃未満	77	312	49	3	3	5		2	451	1		4	3	1	3		1	1	6	5	3	1	1	6	2	1	2	2	1	2	497
38.5℃以上	47	157	25	5	3		2	1	240	3	4		1	2	5	1	2		2	1			1	1	1	2		1			267
局所反応	128	299	63	18	4	4	5		521	2	1	1	1	1		2	1					1		1		2	1		1		536
けいれん												1																			1
37.5℃未満												1																			1
37.5℃以上																															
嘔吐	6	12	6	1	2	3	1	1	32	2	1	3			2	2	1					1	1	2		1		1			49
下痢	12	47	25	9	4	3	3	8	111	5	2	5	5	1	4	3	4	3	2	4	4	8	3	1	2	4	2		1	1	175
せき鼻水	29	66	33	17	24	17	14	13	213	13	22	11	11	17	14	30	14	14	20	15	12	19	9	18	8	18	11	4	4	1	498
合計	299	893	201	53	40	32	25	25	1568	26	30	25	21	22	28	38	23	18	30	25	19	30	15	29	13	28	16	8	7	4	2023

発生割合	0日	1日	2日	3日	4日	5日	6日	7日	0～7日小計	8日	9日	10日	11日	12日	13日	14日	15日	16日	17日	18日	19日	20日	21日	22日	23日	24日	25日	26日	27日	28日	合計
発熱	2.0	7.7	1.2	0.1	0.1	0.1	0.0	0.0	11.4	0.1	0.1	0.1	0.1	0.0	0.1	0.0	0.0	0.0	0.1	0.1	0.0	0.0	0.0	0.1	0.0	0.0	0.0	0.0	0.0	0.0	12.6
37.5℃以上38.5℃未満	1.3	5.1	0.8	0.0	0.0	0.1		0.0	7.4	0.0		0.1	0.0	0.0	0.0		0.0	0.0	0.1	0.1	0.0	0.0	0.0	0.1	0.0	0.0	0.0	0.0	0.0	0.0	8.2
38.5℃以上	0.8	2.6	0.4	0.1	0.0		0.0	0.0	3.9	0.0	0.1		0.0	0.0	0.1	0.0	0.0		0.0	0.0			0.0	0.0	0.0	0.0		0.0			4.4
局所反応	2.1	4.9	1.0	0.3	0.1	0.1	0.1		8.6	0.0	0.0	0.0	0.0	0.0		0.0	0.0					0.0		0.0		0.0	0.0		0.0		8.8
けいれん												0.0																			0.0
37.5℃未満												0.0																			0.0
37.5℃以上																															
嘔吐	0.1	0.2	0.1	0.0	0.0	0.0	0.0	0.0	0.5	0.0	0.0	0.0			0.0	0.0	0.0					0.0	0.0	0.0		0.0		0.0			0.8
下痢	0.2	0.8	0.4	0.1	0.1	0.0	0.0	0.1	1.8	0.1	0.0	0.1	0.1	0.0	0.1	0.0	0.1	0.0	0.0	0.1	0.1	0.1	0.0	0.0	0.0	0.1	0.0		0.0	0.0	2.9
せき鼻水	0.5	1.1	0.5	0.3	0.4	0.3	0.2	0.2	3.5	0.2	0.4	0.2	0.2	0.3	0.2	0.5	0.2	0.2	0.3	0.2	0.2	0.3	0.1	0.3	0.1	0.3	0.2	0.1	0.1	0.0	8.2
合計	4.9	14.7	3.3	0.9	0.7	0.5	0.4	0.4	25.8	0.4	0.5	0.4	0.3	0.4	0.5	0.6	0.4	0.3	0.5	0.4	0.3	0.5	0.2	0.5	0.2	0.5	0.3	0.1	0.1	0.1	33.2

DPT－IPV1期初回1回目

第一三共　　（対象者数　1732　人）　（異常発生者数　456　人）

発現日	0日	1日	2日	3日	4日	5日	6日	7日	0～7日 小計	8日	9日	10日	11日	12日	13日	14日	15日	16日	17日	18日	19日	20日	21日	22日	23日	24日	25日	26日	27日	28日	合計
発熱	30	124	9	1	1		1	2	168	1		2	1	2	4		2	2	6	1	1	1	1	2	1		1	2		2	200
37.5℃以上 38.5℃未満	23	93	2	1	1		1	1	122	1		1	1		3		2	1	4			1	1		1		1			1	140
38.5℃以上	7	31	7					1	46			1		2	1			1	2	1	1			2				2		1	60
局所反応	28	106	21	4	1	2	2		164														1	1							166
けいれん																															
37.5℃未満																															
37.5℃以上																															
嘔吐	1	7	2				1		11						1									1	1						14
下痢	3	5	5	2		2	1	1	19	1	1		1	1	1		1	1	1	1	1	2				1	1	1	1		35
せき鼻水	7	17	7	9	6	5	4	5	60	7	2	10	6	6	7	6	5	4	7	6	3	8	11	5	3	5	5	2	5	4	177
合計	69	259	44	16	8	9	9	8	422	9	3	12	8	9	13	6	8	7	14	8	5	11	13	9	5	6	7	5	6	6	592

発生割合	0日	1日	2日	3日	4日	5日	6日	7日	0～7日 小計	8日	9日	10日	11日	12日	13日	14日	15日	16日	17日	18日	19日	20日	21日	22日	23日	24日	25日	26日	27日	28日	合計
発熱	1.7	7.2	0.5	0.1	0.1		0.1	0.1	9.7	0.1		0.1	0.1	0.1	0.2		0.1	0.1	0.3	0.1	0.1	0.1	0.1	0.1	0.1		0.1	0.1		0.1	11.5
37.5℃以上 38.5℃未満	1.3	5.4	0.1	0.1	0.1		0.1	0.1	7.0	0.1		0.1	0.1		0.2		0.1	0.1	0.2			0.1	0.1		0.1		0.1			0.1	8.1
38.5℃以上	0.4	1.8	0.4					0.1	2.7			0.1		0.1	0.1			0.1	0.1	0.1	0.1			0.1				0.1		0.1	3.5
局所反応	1.6	6.1	1.2	0.2	0.1	0.1	0.1		9.5														0.1	0.1							9.6
けいれん																															
37.5℃未満																															
37.5℃以上																															
嘔吐	0.1	0.4	0.1				0.1		0.6						0.1									0.1	0.1						0.8
下痢	0.2	0.3	0.3	0.1		0.1	0.1	0.1	1.1	0.1	0.1		0.1	0.1	0.1		0.1	0.1	0.1	0.1	0.1	0.1				0.1	0.1	0.1	0.1		2.0
せき鼻水	0.4	1.0	0.4	0.5	0.3	0.3	0.2	0.3	3.5	0.4	0.1	0.6	0.3	0.3	0.4	0.3	0.3	0.2	0.4	0.3	0.2	0.5	0.6	0.3	0.2	0.3	0.3	0.1	0.3	0.2	10.2
合計	4.0	15.0	2.5	0.9	0.5	0.5	0.5	0.5	24.4	0.5	0.2	0.7	0.5	0.5	0.8	0.3	0.5	0.4	0.8	0.5	0.3	0.6	0.8	0.5	0.3	0.3	0.4	0.3	0.3	0.3	34.2

DPT－IPV1期初回2回目

KMB　　（対象者数　5217　　人）　　（異常発生者数　1636　　人）

発　現　日	0日	1日	2日	3日	4日	5日	6日	7日	0～7日 小計	8日	9日	10日	11日	12日	13日	14日	15日	16日	17日	18日	19日	20日	21日	22日	23日	24日	25日	26日	27日	28日	合計
発　熱	130	402	54	13	14	4	6	4	627	3	4	3	6	5	6	5	5	5	3	3	4	1	4	2	10	3	3	6	4	8	720
37.5℃以上 38.5℃未満	69	259	38	7	9	1	3	3	389	2	3	2	2	3	2	4	1	2	1	1	3		3	1	3	1	1	3	3	2	432
38.5℃以上	61	140	16	6	5	3	3	1	235	1	1	1	4	2	4	1	4	3	2	2	1	1	1	1	7	2	2	3	1	6	285
局所反応	151	386	64	14	5			1	621	2	2	1		2				1					1	1	1			2		2	636
けいれん			1						1														1								2
37.5℃未満																							1								1
37.5℃以上			1						1																						
嘔　吐	14	17	7	1	5		1		45		2		3	4	1		2	1	2	2	2	1	1	3		1	1		3	2	76
下　痢	19	39	16	9	7	3	4	8	105	5	3	6		2		5	2	4	2	4	5	7	4	3	3	5	5	4	3	2	179
せき鼻水	36	80	39	19	20	17	12	17	240	15	11	11	14	11	16	17	13	17	10	16	15	18	18	12	10	13	11	13	13	8	522
合　計	350	921	181	56	51	24	23	30	1639	25	22	21	23	24	23	27	22	28	17	25	26	27	29	21	24	22	20	25	23	22	2135

発　生　割　合	0日	1日	2日	3日	4日	5日	6日	7日	0～7日 小計	8日	9日	10日	11日	12日	13日	14日	15日	16日	17日	18日	19日	20日	21日	22日	23日	24日	25日	26日	27日	28日	合計
発　熱	2.5	7.7	1.0	0.2	0.3	0.1	0.1	0.1	12.0	0.1	0.1	0.1	0.1	0.1	0.1	0.1	0.1	0.1	0.1	0.1	0.1	0.0	0.1	0.0	0.2	0.1	0.1	0.1	0.1	0.2	13.8
37.5℃以上 38.5℃未満	1.3	5.0	0.7	0.1	0.2	0.0	0.1	0.1	7.5	0.0	0.1	0.0	0.0	0.1	0.0	0.1	0.0	0.0	0.0	0.0	0.1		0.1	0.0	0.1	0.0	0.0	0.1	0.1	0.0	8.3
38.5℃以上	1.2	2.7	0.3	0.1	0.1	0.1	0.1	0.0	4.5	0.0	0.0	0.0	0.1	0.0	0.1	0.0	0.1	0.1	0.0	0.0	0.0	0.0	0.0	0.0	0.1	0.0	0.0	0.1	0.0	0.1	5.5
局所反応	2.9	7.4	1.2	0.3	0.1			0.0	11.9	0.0	0.0	0.0		0.0				0.0					0.0	0.0	0.0			0.0		0.0	12.2
けいれん			0.0						0.0														0.0								0.0
37.5℃未満																							0.0								0.0
37.5℃以上			0.0						0.0																						
嘔　吐	0.3	0.3	0.1	0.0	0.1		0.0		0.9		0.0		0.1	0.1	0.0		0.0	0.0	0.0	0.0	0.0	0.0	0.0	0.1		0.0	0.0		0.1	0.0	1.5
下　痢	0.4	0.7	0.3	0.2	0.1	0.1	0.1	0.2	2.0	0.1	0.1	0.1		0.0		0.1	0.0	0.1	0.0	0.1	0.1	0.1	0.1	0.1	0.1	0.1	0.1	0.1	0.1	0.0	3.4
せき鼻水	0.7	1.5	0.7	0.4	0.4	0.3	0.2	0.3	4.6	0.3	0.2	0.2	0.3	0.2	0.3	0.3	0.2	0.3	0.2	0.3	0.3	0.3	0.3	0.2	0.2	0.2	0.2	0.2	0.2	0.2	10.0
合　計	6.7	17.7	3.5	1.1	1.0	0.5	0.4	0.6	31.4	0.5	0.4	0.4	0.4	0.5	0.4	0.5	0.4	0.5	0.3	0.5	0.5	0.5	0.6	0.4	0.5	0.4	0.4	0.5	0.4	0.4	40.9

DPT－IPV1期初回2回目

阪大　　（対象者数　5160　　人）　　（異常発生者数　1403　　人）

発　現　日									0～7日																							合　計
	0日	1日	2日	3日	4日	5日	6日	7日	小計	8日	9日	10日	11日	12日	13日	14日	15日	16日	17日	18日	19日	20日	21日	22日	23日	24日	25日	26日	27日	28日	
発　熱	117	364	63	2	3	2	7	2	560	2	3	6	4	6	1	4	4	6	1	6	4	2	7	4	2	1	4	2	3	2	634
37.5℃以上 38.5℃未満	56	251	44	1	3	2	4	2	363	2	1	4	1	2		2	3	2		4	3		4	1	2		2	1	2	1	400
38.5℃以上	61	113	19	1			3		197		2	2	3	4	1	2	1	4	1	2	1	2	3	3		1	2	1	1	1	234
局所反応	129	389	82	15	5	2	3	2	627	1	1	2		1									1					1			634
けいれん																															
37.5℃未満																															
37.5℃以上																															
嘔　吐	6	14	4	3				1	28			2		1			1		1	2	1	1		1			1	1		1	41
下　痢	8	35	10	9	6	4	2	1	75	1	2	5		4	2	1	2		2	2	1	2	3	1	2	3	1	3	2	1	115
せき鼻水	27	44	33	19	14	14	11	9	171	9	9	13	19	17	13	17	7	7	6	18	11	6	9	10	10	14	6	8	7	3	390
合　計	287	846	192	48	28	22	23	15	1461	13	15	28	23	29	16	22	14	13	10	28	17	11	20	16	14	18	12	15	12	7	1814

発　生　割　合									0～7日																							合　計
	0日	1日	2日	3日	4日	5日	6日	7日	小計	8日	9日	10日	11日	12日	13日	14日	15日	16日	17日	18日	19日	20日	21日	22日	23日	24日	25日	26日	27日	28日	
発　熱	2.3	7.1	1.2	0.0	0.1	0.0	0.1	0.0	10.9	0.0	0.1	0.1	0.1	0.1	0.0	0.1	0.1	0.1	0.0	0.1	0.1	0.0	0.1	0.1	0.0	0.0	0.1	0.0	0.1	0.0	12.3
37.5℃以上 38.5℃未満	1.1	4.9	0.9	0.0	0.1	0.0	0.1	0.0	7.0	0.0	0.0	0.1	0.0	0.0		0.0	0.1	0.0		0.1	0.1		0.1	0.0	0.0		0.0	0.0	0.0	0.0	7.8
38.5℃以上	1.2	2.2	0.4	0.0			0.1		3.8		0.0	0.0	0.1	0.1	0.0	0.0	0.0	0.1	0.0	0.0	0.0	0.0	0.1	0.1		0.0	0.0	0.0	0.0	0.0	4.5
局所反応	2.5	7.5	1.6	0.3	0.1	0.0	0.1	0.0	12.2	0.0	0.0	0.0		0.0									0.0					0.0			12.3
けいれん																															
37.5℃未満																															
37.5℃以上																															
嘔　吐	0.1	0.3	0.1	0.1				0.0	0.5			0.0		0.0			0.0		0.0	0.0	0.0	0.0		0.0			0.0	0.0		0.0	0.8
下　痢	0.2	0.7	0.2	0.2	0.1	0.1	0.0	0.0	1.5	0.0	0.0	0.1		0.1	0.0	0.0	0.0		0.0	0.0	0.0	0.0	0.1	0.0	0.0	0.1	0.0	0.1	0.0	0.0	2.2
せき鼻水	0.5	0.9	0.6	0.4	0.3	0.3	0.2	0.2	3.3	0.2	0.2	0.3	0.4	0.3	0.3	0.3	0.1	0.1	0.1	0.3	0.2	0.1	0.2	0.2	0.2	0.3	0.1	0.2	0.1	0.1	7.6
合　計	5.6	16.4	3.7	0.9	0.5	0.4	0.4	0.3	28.3	0.3	0.3	0.5	0.4	0.6	0.3	0.4	0.3	0.3	0.2	0.5	0.3	0.2	0.4	0.3	0.3	0.3	0.2	0.3	0.2	0.1	35.2

DPT－IPV1期初回2回目

第一三共　　（対象者数　1353　人）　（異常発生者数　421　人）

発現日	0日	1日	2日	3日	4日	5日	6日	7日	0～7日 小計	8日	9日	10日	11日	12日	13日	14日	15日	16日	17日	18日	19日	20日	21日	22日	23日	24日	25日	26日	27日	28日	合計
発熱	32	93	13	4	1	2	1	2	148	3	3	2	3	1	1	2	2	2				2	1	3	3	3	3	1	2		185
37.5℃以上 38.5℃未満	16	65	6	3	1	2	1	1	95	1	1	1	1	1	1	1	1	1				1		2	2	1	3	1			114
38.5℃以上	16	28	7	1				1	53	2	2	1	2			1	1	1				1	1	1	1	2			2		71
局所反応	38	126	23	3				1	191	1	1											1									194
けいれん																															
37.5℃未満																															
37.5℃以上																															
嘔吐	3	3	3			1			10		1										1			1	2		1		2		18
下痢	2	12	2	2	1	3	2	1	25	1	2	1	1	1	1			2				4		1		1	1	1			42
せき鼻水	8	16	7	8	8	4	5	7	63	8	3	8	7	5	3	6	2	6	5	3	2	2	8	3	9	8	4	6	5	3	169
合計	83	250	48	17	10	10	8	11	437	13	10	11	11	7	5	8	4	10	5	3	3	9	9	8	14	12	9	8	9	3	608

発生割合	0日	1日	2日	3日	4日	5日	6日	7日	0～7日 小計	8日	9日	10日	11日	12日	13日	14日	15日	16日	17日	18日	19日	20日	21日	22日	23日	24日	25日	26日	27日	28日	合計
発熱	2.4	6.9	1.0	0.3	0.1	0.1	0.1	0.1	10.9	0.2	0.2	0.1	0.2	0.1	0.1	0.1	0.1	0.1				0.1	0.1	0.2	0.2	0.2	0.2	0.1	0.1		13.7
37.5℃以上 38.5℃未満	1.2	4.8	0.4	0.2	0.1	0.1	0.1	0.1	7.0	0.1	0.1	0.1	0.1	0.1	0.1	0.1	0.1	0.1				0.1		0.1	0.1	0.1	0.2	0.1			8.4
38.5℃以上	1.2	2.1	0.5	0.1				0.1	3.9	0.1	0.1	0.1	0.1			0.1	0.1	0.1				0.1	0.1	0.1	0.1	0.1			0.1		5.2
局所反応	2.8	9.3	1.7	0.2				0.1	14.1	0.1	0.1											0.1									14.3
けいれん																															
37.5℃未満																															
37.5℃以上																															
嘔吐	0.2	0.2	0.2			0.1			0.7		0.1										0.1			0.1	0.1		0.1		0.1		1.3
下痢	0.1	0.9	0.1	0.1	0.1	0.2	0.1	0.1	1.8	0.1	0.1	0.1	0.1	0.1	0.1			0.1				0.3		0.1		0.1	0.1	0.1			3.1
せき鼻水	0.6	1.2	0.5	0.6	0.6	0.3	0.4	0.5	4.7	0.6	0.2	0.6	0.5	0.4	0.2	0.4	0.1	0.4	0.4	0.2	0.1	0.1	0.6	0.2	0.7	0.6	0.3	0.4	0.4	0.2	12.5
合計	6.1	18.5	3.5	1.3	0.7	0.7	0.6	0.8	32.3	1.0	0.7	0.8	0.8	0.5	0.4	0.6	0.3	0.7	0.4	0.2	0.2	0.7	0.7	0.6	1.0	0.9	0.7	0.6	0.7	0.2	44.9

DPT－IPV1期初回3回目

KMB　　（対象者数　4905　人）　（異常発生者数　996　人）

発現日	0日	1日	2日	3日	4日	5日	6日	7日	0～7日 小計	8日	9日	10日	11日	12日	13日	14日	15日	16日	17日	18日	19日	20日	21日	22日	23日	24日	25日	26日	27日	28日	合計
発熱	25	82	22	5	13	10	6	7	170	7	4	7	7	10	8	6	4	4	10	3	6	1	6	4	6	6	2	5	3	6	285
37.5℃以上 38.5℃未満	20	49	15	2	8	4	2	4	104	3	2	2	3	3	3	3	2	1	2	2	3		3	1	3	3	1	3	1	5	153
38.5℃以上	5	33	7	3	5	6	4	3	66	4	2	5	4	7	5	3	2	3	8	1	3	1	3	3	3	3	1	2	2	1	132
局所反応	84	154	40	6	3	5		1	293	2	1	1	1	2	4	1	2	1	1			1	3	1	3	1	2		2	5	327
けいれん																															
37.5℃未満																															
37.5℃以上																															
嘔吐	3	6	4	1	1	1		3	19	3	2	3		2	1	2	2	2	3	3	2			2	1		1		3		51
下痢	5	31	16	9	4	4	2	7	78	5	5	3	2	1	1	2	3	3	1	4	1	5	1		3	2	3	2	5	2	132
せき鼻水	16	47	32	29	22	23	16	16	201	19	12	11	13	18	21	10	19	14	12	17	11	15	22	13	10	9	10	13	6	11	487
合計	133	320	114	50	43	43	24	34	761	36	24	25	23	33	35	21	30	24	27	27	20	22	32	20	23	18	18	20	19	24	1282

発生割合	0日	1日	2日	3日	4日	5日	6日	7日	0～7日 小計	8日	9日	10日	11日	12日	13日	14日	15日	16日	17日	18日	19日	20日	21日	22日	23日	24日	25日	26日	27日	28日	合計
発熱	0.5	1.7	0.4	0.1	0.3	0.2	0.1	0.1	3.5	0.1	0.1	0.1	0.1	0.2	0.2	0.1	0.1	0.1	0.2	0.1	0.1	0.0	0.1	0.1	0.1	0.1	0.0	0.1	0.1	0.1	5.8
37.5℃以上 38.5℃未満	0.4	1.0	0.3	0.0	0.2	0.1	0.0	0.1	2.1	0.1	0.0	0.0	0.1	0.1	0.1	0.1	0.0	0.0	0.0	0.0	0.1		0.1	0.0	0.1	0.1	0.0	0.1	0.0	0.1	3.1
38.5℃以上	0.1	0.7	0.1	0.1	0.1	0.1	0.1	0.1	1.3	0.1	0.0	0.1	0.1	0.1	0.1	0.1	0.0	0.1	0.2	0.0	0.1	0.0	0.1	0.1	0.1	0.1	0.0	0.0	0.0	0.0	2.7
局所反応	1.7	3.1	0.8	0.1	0.1	0.1		0.0	6.0	0.0	0.0	0.0	0.0	0.0	0.1	0.0	0.0	0.0	0.0			0.0	0.1	0.0	0.1	0.0	0.0		0.0	0.1	6.7
けいれん																															
37.5℃未満																															
37.5℃以上																															
嘔吐	0.1	0.1	0.1	0.0	0.0	0.0		0.1	0.4	0.1	0.0	0.1		0.0	0.0	0.0	0.0	0.0	0.1	0.1	0.0			0.0	0.0		0.0		0.1		1.0
下痢	0.1	0.6	0.3	0.2	0.1	0.1	0.0	0.1	1.6	0.1	0.1	0.1	0.0	0.0	0.0	0.0	0.1	0.1	0.0	0.1	0.0	0.1	0.0		0.1	0.0	0.1	0.0	0.1	0.0	2.7
せき鼻水	0.3	1.0	0.7	0.6	0.4	0.5	0.3	0.3	4.1	0.4	0.2	0.2	0.3	0.4	0.4	0.2	0.4	0.3	0.2	0.3	0.2	0.3	0.4	0.3	0.2	0.2	0.2	0.3	0.1	0.2	9.9
合計	2.7	6.5	2.3	1.0	0.9	0.9	0.5	0.7	15.5	0.7	0.5	0.5	0.5	0.7	0.7	0.4	0.6	0.5	0.6	0.6	0.4	0.4	0.7	0.4	0.5	0.4	0.4	0.4	0.4	0.5	26.1

DPT－IPV1期初回3回目

阪大　　（対象者数　5301　人）　（異常発生者数　1003　人）

発現日	0日	1日	2日	3日	4日	5日	6日	7日	0～7日小計	8日	9日	10日	11日	12日	13日	14日	15日	16日	17日	18日	19日	20日	21日	22日	23日	24日	25日	26日	27日	28日	合計
発熱	37	67	25	8	9	6	4	7	163	9	4	10	9	8	4	6	3	6	4	13	5	2	4	3	5	2	6	3	4	3	276
37.5℃以上38.5℃未満	23	54	9	3	8	2	2	1	102	2	3	2	7	4	2	5	1	4	1	5	2	2	2		3	1	4	2	2	2	158
38.5℃以上	14	13	16	5	1	4	2	6	61	7	1	8	2	4	2	1	2	2	3	8	3		2	3	2	1	2	1	2	1	118
局所反応	64	204	58	13	5	4			348		2		1		1	1					1	2	1		1		2	2	3	6	371
けいれん			1						1			1											1								3
37.5℃未満			1						1																						1
37.5℃以上												1											1								2
嘔吐	4	12	4	3	2	3		1	29	1	1	1	2	1	3	2	1	2	1		2	1	2			1	1	3	2	2	58
下痢	8	23	17	11	4	9	7	2	81	3	1	3	4	4	1	2	5		8	7	2	3	6	2	7	2	2	3	3	2	151
せき鼻水	19	39	29	24	23	11	19	17	181	20	11	12	10	13	10	13	14	9	15	15	12	18	6	7	12	12	10	11	6	6	423
合計	132	345	134	59	43	33	30	27	803	33	19	27	26	26	19	24	23	17	28	35	22	26	20	12	25	17	21	22	18	19	1282

発生割合	0日	1日	2日	3日	4日	5日	6日	7日	0～7日小計	8日	9日	10日	11日	12日	13日	14日	15日	16日	17日	18日	19日	20日	21日	22日	23日	24日	25日	26日	27日	28日	合計
発熱	0.7	1.3	0.5	0.2	0.2	0.1	0.1	0.1	3.1	0.2	0.1	0.2	0.2	0.2	0.1	0.1	0.1	0.1	0.1	0.2	0.1	0.0	0.1	0.1	0.1	0.0	0.1	0.1	0.1	0.1	5.2
37.5℃以上38.5℃未満	0.4	1.0	0.2	0.1	0.2	0.0	0.0	0.0	1.9	0.0	0.1	0.0	0.1	0.1	0.0	0.1	0.0	0.1	0.0	0.1	0.0	0.0	0.0		0.1	0.0	0.1	0.0	0.0	0.0	3.0
38.5℃以上	0.3	0.2	0.3	0.1	0.0	0.1	0.0	0.1	1.2	0.1	0.0	0.2	0.0	0.1	0.0	0.0	0.0	0.0	0.1	0.2	0.1		0.0	0.1	0.0	0.0	0.0	0.0	0.0	0.0	2.2
局所反応	1.2	3.8	1.1	0.2	0.1	0.1			6.6		0.0		0.0		0.0	0.0					0.0	0.0	0.0		0.0		0.0	0.0	0.1	0.1	7.0
けいれん			0.0						0.0			0.0											0.0								0.1
37.5℃未満			0.0						0.0																						0.0
37.5℃以上												0.0											0.0								
嘔吐	0.1	0.2	0.1	0.1	0.0	0.1		0.0	0.5	0.0	0.0	0.0	0.0	0.0	0.1	0.0	0.0	0.0	0.0		0.0	0.0	0.0			0.0	0.0	0.1	0.0	0.0	1.1
下痢	0.2	0.4	0.3	0.2	0.1	0.2	0.1	0.0	1.5	0.1	0.0	0.1	0.1	0.1	0.0	0.0	0.1		0.2	0.1	0.0	0.1	0.1	0.0	0.1	0.0	0.0	0.1	0.1	0.0	2.8
せき鼻水	0.4	0.7	0.5	0.5	0.4	0.2	0.4	0.3	3.4	0.4	0.2	0.2	0.2	0.2	0.2	0.2	0.3	0.2	0.3	0.3	0.2	0.3	0.1	0.1	0.2	0.2	0.2	0.2	0.1	0.1	8.0
合計	2.5	6.5	2.5	1.1	0.8	0.6	0.6	0.5	15.1	0.6	0.4	0.5	0.5	0.5	0.4	0.5	0.4	0.3	0.5	0.7	0.4	0.5	0.4	0.2	0.5	0.3	0.4	0.4	0.3	0.4	24.2

DPT－IPV1期初回3回目

第一三共　　（対象者数　1324　人）　（異常発生者数　301　人）

発現日	0日	1日	2日	3日	4日	5日	6日	7日	0～7日小計	8日	9日	10日	11日	12日	13日	14日	15日	16日	17日	18日	19日	20日	21日	22日	23日	24日	25日	26日	27日	28日	合計
発熱	7	26	5	4	4	5	3	1	55	2	5	3	1	3	3	2		4	1	3	1	2	1	3	3	1		2		1	96
37.5℃以上38.5℃未満	4	17	2	3		2	2		30		2	2		1	2	2		1				1		2	2			1		1	47
38.5℃以上	3	9	3	1	4	3	1	1	25	2	3	1	1	2	1			3	1	3	1	1	1	1	1	1		1			49
局所反応	14	59	17	4	2				96																			1	2	4	103
けいれん																															
37.5℃未満																															
37.5℃以上																															
嘔吐	1	1				1			3	2	1	1		1				1	1	1					1		2				14
下痢	2	7	3	2		2			16	2	1	3	1	1	3				2	2		3	1		3			2	3		43
せき鼻水	6	7	9	11	8	6	7	8	62	8	8	3	6	8	4	4	4	2	2	8	1	4	9	8	5	1		6	12		165
合計	30	100	34	21	14	14	10	9	232	14	15	10	8	13	10	6	4	7	6	14	2	9	11	11	12	2	2	11	17	5	421

発生割合	0日	1日	2日	3日	4日	5日	6日	7日	0～7日小計	8日	9日	10日	11日	12日	13日	14日	15日	16日	17日	18日	19日	20日	21日	22日	23日	24日	25日	26日	27日	28日	合計
発熱	0.5	2.0	0.4	0.3	0.3	0.4	0.2	0.1	4.2	0.2	0.4	0.2	0.1	0.2	0.2	0.2		0.3	0.1	0.2	0.1	0.2	0.1	0.2	0.2	0.1		0.2		0.1	7.3
37.5℃以上38.5℃未満	0.3	1.3	0.2	0.2		0.2	0.2		2.3		0.2	0.2		0.1	0.2	0.2		0.1				0.1		0.2	0.2			0.1		0.1	3.5
38.5℃以上	0.2	0.7	0.2	0.1	0.3	0.2	0.1	0.1	1.9	0.2	0.2	0.1	0.1	0.2	0.1			0.2	0.1	0.2	0.1	0.1	0.1	0.1	0.1	0.1		0.1			3.7
局所反応	1.1	4.5	1.3	0.3	0.2				7.3																			0.1	0.2	0.3	7.8
けいれん																															
37.5℃未満																															
37.5℃以上																															
嘔吐	0.1	0.1				0.1			0.2	0.2	0.1	0.1		0.1				0.1	0.1	0.1					0.1		0.2				1.1
下痢	0.2	0.5	0.2	0.2		0.2			1.2	0.2	0.1	0.2	0.1	0.1	0.2				0.2	0.2		0.2	0.1		0.2			0.2	0.2		3.2
せき鼻水	0.5	0.5	0.7	0.8	0.6	0.5	0.5	0.6	4.7	0.6	0.6	0.2	0.5	0.6	0.3	0.3	0.3	0.2	0.2	0.6	0.1	0.3	0.7	0.6	0.4	0.1		0.5	0.9		12.5
合計	2.3	7.6	2.6	1.6	1.1	1.1	0.8	0.7	17.5	1.1	1.1	0.8	0.6	1.0	0.8	0.5	0.3	0.5	0.5	1.1	0.2	0.7	0.8	0.8	0.9	0.2	0.2	0.8	1.3	0.4	31.8

DPT－IPV1期追加

KMB　　（対象者数　3783　　人）　　（異常発生者数　1239　　人）

発現日	0日	1日	2日	3日	4日	5日	6日	7日	0～7日小計	8日	9日	10日	11日	12日	13日	14日	15日	16日	17日	18日	19日	20日	21日	22日	23日	24日	25日	26日	27日	28日	合計
発熱	33	142	42	25	18	13	17	14	304	13	16	14	10	13	7	9	13	13	11	11	6	8	7	10	8	10	13	8	7	4	515
37.5℃以上38.5℃未満	11	83	22	9	5	10	6	4	150	5	2	6	3	6	2	3	4	8	2	4	3	2	3	3	3	4	5	2	2	2	224
38.5℃以上	22	59	19	16	13	3	11	10	153	8	14	8	7	7	5	6	9	5	9	7	3	6	4	7	5	6	8	6	5	2	290
局所反応	73	206	57	14	4	3	2	2	361	3		1													1		1		1		368
けいれん	1	1		1		1			4		2						2	1		2			1	2							14
37.5℃未満				1					1																						1
37.5℃以上	1	1				1			3		2						2	1		2			1	2							13
嘔吐	4	2	8	4	1	4	1	4	28	4	3		2		1		2	3	2	1	1	2	2	1		5	2	2	2	1	64
下痢	7	24	16	7	5	5	6	6	76	4	6	4	1	6	2	3		5	6	2	1	5	3	5	7	4	5	4	5	5	159
せき鼻水	29	64	29	32	19	36	19	28	256	23	20	23	17	21	18	17	15	16	20	9	13	5	13	11	12	13	13	8	8	6	557
合計	147	439	152	83	47	62	45	54	1029	47	47	42	30	40	28	29	32	38	39	25	21	20	26	29	28	32	34	22	23	16	1677

発生割合	0日	1日	2日	3日	4日	5日	6日	7日	0～7日小計	8日	9日	10日	11日	12日	13日	14日	15日	16日	17日	18日	19日	20日	21日	22日	23日	24日	25日	26日	27日	28日	合計
発熱	0.9	3.8	1.1	0.7	0.5	0.3	0.4	0.4	8.0	0.3	0.4	0.4	0.3	0.3	0.2	0.2	0.3	0.3	0.3	0.3	0.2	0.2	0.2	0.3	0.2	0.3	0.3	0.2	0.2	0.1	13.6
37.5℃以上38.5℃未満	0.3	2.2	0.6	0.2	0.1	0.3	0.2	0.1	4.0	0.1	0.1	0.2	0.1	0.2	0.1	0.1	0.1	0.2	0.1	0.1	0.1	0.1	0.1	0.1	0.1	0.1	0.1	0.1	0.1	0.1	5.9
38.5℃以上	0.6	1.6	0.5	0.4	0.3	0.1	0.3	0.3	4.0	0.2	0.4	0.2	0.2	0.2	0.1	0.2	0.2	0.1	0.2	0.2	0.1	0.2	0.1	0.2	0.1	0.2	0.2	0.2	0.1	0.1	7.7
局所反応	1.9	5.4	1.5	0.4	0.1	0.1	0.1	0.1	9.5	0.1		0.0													0.0		0.0		0.0		9.7
けいれん	0.0	0.0		0.0		0.0			0.1		0.1						0.1	0.0		0.1			0.0	0.1							0.4
37.5℃未満				0.0					0.0																						0.0
37.5℃以上	0.0	0.0				0.0			0.1		0.1						0.1	0.0		0.1			0.0	0.1							
嘔吐	0.1	0.1	0.2	0.1	0.0	0.1	0.0	0.1	0.7	0.1	0.1		0.1		0.0		0.1	0.1	0.1	0.0	0.0	0.1	0.1	0.0		0.1	0.1	0.1	0.1	0.0	1.7
下痢	0.2	0.6	0.4	0.2	0.1	0.1	0.2	0.2	2.0	0.1	0.2	0.1	0.0	0.2	0.1	0.1		0.1	0.2	0.1	0.0	0.1	0.1	0.1	0.2	0.1	0.1	0.1	0.1	0.1	4.2
せき鼻水	0.8	1.7	0.8	0.8	0.5	1.0	0.5	0.7	6.8	0.6	0.5	0.6	0.4	0.6	0.5	0.4	0.4	0.4	0.5	0.2	0.3	0.1	0.3	0.3	0.3	0.3	0.3	0.2	0.2	0.2	14.7
合計	3.9	11.6	4.0	2.2	1.2	1.6	1.2	1.4	27.2	1.2	1.2	1.1	0.8	1.1	0.7	0.8	0.8	1.0	1.0	0.7	0.6	0.5	0.7	0.8	0.7	0.8	0.9	0.6	0.6	0.4	44.3

DPT－IPV1期追加

阪大　　（対象者数　4300　　人）　　（異常発生者数　1171　　人）

発現日	0日	1日	2日	3日	4日	5日	6日	7日	0～7日小計	8日	9日	10日	11日	12日	13日	14日	15日	16日	17日	18日	19日	20日	21日	22日	23日	24日	25日	26日	27日	28日	合計
発熱	44	139	44	28	18	18	12	12	315	16	11	9	12	7	8	9	12	8	11	7	4	9	10	5	11	4	7	8	7	5	495
37.5℃以上38.5℃未満	23	84	19	13	8	5	6	3	161	6	2	3	7	2	6	5	5	3	5		1	5	1	3	4	2	1	3	4	4	233
38.5℃以上	21	55	25	15	10	13	6	9	154	10	9	6	5	5	2	4	7	5	6	7	3	4	9	2	7	2	6	5	3	1	262
局所反応	40	237	76	14	5	4	3	6	385	1	1	1	3	1				1		1				1						1	396
けいれん		1							1																1						2
37.5℃未満																															
37.5℃以上		1							1																1						2
嘔吐	2	5	8	5	1	7	2	1	31	1	3		3	2	1	1	1	1	1	1	3	3	4	1	1	1	1	1		2	63
下痢	14	22	20	10	9	9	2	1	87	2	2	4	1	6	2	5	2	2	2	2	3	2	5	3	4	3	4	1	1	1	144
せき鼻水	28	69	35	38	39	27	16	22	274	21	11	17	21	18	18	11	12	11	10	15	15	9	18	7	9	9	12	7	8	6	539
合計	128	473	183	95	72	65	35	42	1093	41	28	31	40	34	29	26	27	23	24	26	25	23	37	17	26	17	24	17	16	15	1639

発生割合	0日	1日	2日	3日	4日	5日	6日	7日	0～7日小計	8日	9日	10日	11日	12日	13日	14日	15日	16日	17日	18日	19日	20日	21日	22日	23日	24日	25日	26日	27日	28日	合計
発熱	1.0	3.2	1.0	0.7	0.4	0.4	0.3	0.3	7.3	0.4	0.3	0.2	0.3	0.2	0.2	0.2	0.3	0.2	0.3	0.2	0.1	0.2	0.2	0.1	0.3	0.1	0.2	0.2	0.2	0.1	11.5
37.5℃以上38.5℃未満	0.5	2.0	0.4	0.3	0.2	0.1	0.1	0.1	3.7	0.1	0.0	0.1	0.2	0.0	0.1	0.1	0.1	0.1	0.1		0.0	0.1	0.0	0.1	0.1	0.0	0.0	0.1	0.1	0.1	5.4
38.5℃以上	0.5	1.3	0.6	0.3	0.2	0.3	0.1	0.2	3.6	0.2	0.2	0.1	0.1	0.1	0.0	0.1	0.2	0.1	0.1	0.2	0.1	0.1	0.2	0.0	0.2	0.0	0.1	0.1	0.1	0.0	6.1
局所反応	0.9	5.5	1.8	0.3	0.1	0.1	0.1	0.1	9.0	0.0	0.0	0.0	0.1	0.0				0.0		0.0				0.0						0.0	9.2
けいれん		0.0							0.0																0.0						0.0
37.5℃未満																															
37.5℃以上		0.0							0.0																0.0						
嘔吐	0.0	0.1	0.2	0.1	0.0	0.2	0.0	0.0	0.7	0.0	0.1		0.1	0.0	0.0	0.0	0.0	0.0	0.0	0.0	0.1	0.1	0.1	0.0	0.0	0.0	0.0	0.0		0.0	1.5
下痢	0.3	0.5	0.5	0.2	0.2	0.2	0.0	0.0	2.0	0.0	0.0	0.1	0.0	0.1	0.0	0.1	0.0	0.0	0.0	0.0	0.1	0.0	0.1	0.1	0.1	0.1	0.1	0.0	0.0	0.0	3.3
せき鼻水	0.7	1.6	0.8	0.9	0.9	0.6	0.4	0.5	6.4	0.5	0.3	0.4	0.5	0.4	0.4	0.3	0.3	0.3	0.2	0.3	0.3	0.2	0.4	0.2	0.2	0.2	0.3	0.2	0.2	0.1	12.5
合計	3.0	11.0	4.3	2.2	1.7	1.5	0.8	1.0	25.4	1.0	0.7	0.7	0.9	0.8	0.7	0.6	0.6	0.5	0.6	0.6	0.6	0.5	0.9	0.4	0.6	0.4	0.6	0.4	0.4	0.3	38.1

DPT－IPV1期追加

第一三共　　（対象者数　1221　人）　（異常発生者数　389　人）

発現日	0日	1日	2日	3日	4日	5日	6日	7日	0～7日小計	8日	9日	10日	11日	12日	13日	14日	15日	16日	17日	18日	19日	20日	21日	22日	23日	24日	25日	26日	27日	28日	合計
発熱	11	46	17	9	5	4	5	5	102	5	3	9	6	4	7	1	4	7	5	4	3	1	3	5	4	1	3	5	3	2	187
37.5℃以上38.5℃未満	5	28	11	5		2	2	2	55	2	1	1	3		3		1	3	1	2				2	1			2	2		79
38.5℃以上	6	18	6	4	5	2	3	3	47	3	2	8	3	4	4	1	3	4	4	2	3	1	3	3	3	1	3	3	1	2	108
局所反応	26	92	15	4					137								1														138
けいれん		1							1																						1
37.5℃未満																															
37.5℃以上		1							1																						1
嘔吐	2	6	2	1	2				13		1	3	1	1		1		3		1	1					1	1				27
下痢	1	13	5	11	5	1	2	1	39	1		1	3		5		4	2	2	3	1				1	1	2				65
せき鼻水	6	23	17	13	10	5	8	10	92	12	5	7	11	5	7	4	5	10	5	6	5	5	7	4	4	7	4	1	3	1	210
合計	46	181	56	38	22	10	15	16	384	18	9	20	21	10	19	6	14	22	12	14	10	6	10	9	9	10	10	6	6	3	628

発生割合	0日	1日	2日	3日	4日	5日	6日	7日	0～7日小計	8日	9日	10日	11日	12日	13日	14日	15日	16日	17日	18日	19日	20日	21日	22日	23日	24日	25日	26日	27日	28日	合計
発熱	0.9	3.8	1.4	0.7	0.4	0.3	0.4	0.4	8.4	0.4	0.2	0.7	0.5	0.3	0.6	0.1	0.3	0.6	0.4	0.3	0.2	0.1	0.2	0.4	0.3	0.1	0.2	0.4	0.2	0.2	15.3
37.5℃以上38.5℃未満	0.4	2.3	0.9	0.4		0.2	0.2	0.2	4.5	0.2	0.1	0.1	0.2		0.2		0.1	0.2	0.1	0.2				0.2	0.1			0.2	0.2		6.5
38.5℃以上	0.5	1.5	0.5	0.3	0.4	0.2	0.2	0.2	3.8	0.2	0.2	0.7	0.2	0.3	0.3	0.1	0.2	0.3	0.3	0.2	0.2	0.1	0.2	0.2	0.2	0.1	0.2	0.2	0.1	0.2	8.8
局所反応	2.1	7.5	1.2	0.3					11.2								0.1														11.3
けいれん		0.1							0.1																						0.1
37.5℃未満																															
37.5℃以上		0.1							0.1																						
嘔吐	0.2	0.5	0.2	0.1	0.2				1.1		0.1	0.2	0.1	0.1		0.1		0.2		0.1	0.1					0.1	0.1				2.2
下痢	0.1	1.1	0.4	0.9	0.4	0.1	0.2	0.1	3.2	0.1		0.1	0.2		0.4		0.3	0.2	0.2	0.2	0.1				0.1	0.1	0.2				5.3
せき鼻水	0.5	1.9	1.4	1.1	0.8	0.4	0.7	0.8	7.5	1.0	0.4	0.6	0.9	0.4	0.6	0.3	0.4	0.8	0.4	0.5	0.4	0.4	0.6	0.3	0.3	0.6	0.3	0.1	0.2	0.1	17.2
合計	3.8	14.8	4.6	3.1	1.8	0.8	1.2	1.3	31.4	1.5	0.7	1.6	1.7	0.8	1.6	0.5	1.1	1.8	1.0	1.1	0.8	0.5	0.8	0.7	0.7	0.8	0.8	0.5	0.5	0.2	51.4

DT2期

阪大　　（対象者数　23590　人）　（異常発生者数　7587　人）

発現日	0日	1日	2日	3日	4日	5日	6日	7日	0～7日 小計	8日	9日	10日	11日	12日	13日	14日	15日	16日	17日	18日	19日	20日	21日	22日	23日	24日	25日	26日	27日	28日	合計
発熱	31	163	81	37	23	24	26	10	395	12	15	13	14	11	9	13	14	10	14	19	9	11	8	13	12	8	9	9	5	7	630
37.5℃以上 38.5℃未満	20	122	61	25	11	17	17	8	281	5	7	7	6	10	4	6	9	4	3	9	4	4	4	7	9	6	7	8	2	5	407
38.5℃以上	11	41	20	12	12	7	9	2	114	7	8	6	8	1	5	7	5	6	11	10	5	7	4	6	3	2	2	1	3	2	223
局所反応	755	4374	1621	334	55	19	14	14	7186	6	7	6	10	3	2	4	2	4	3	8	2	3	2	1	2			2	5	8	7266
けいれん		1	1			1			3																						3
37.5℃未満			1			1			2																						2
37.5℃以上																															
嘔吐	12	22	13	12	5	5	4	7	80	7	6	4	5	6	4	7	4	4	7	7	6	7	5	6	6	5	6	4	5	5	196
下痢	18	51	34	24	13	15	11	13	179	11	14	11	9	11	9	8	11	10	10	13	12	11	9	13	9	10	11	17	10	8	406
せき鼻水	53	126	108	66	38	46	23	31	491	22	22	22	12	14	21	22	22	21	14	14	18	17	16	17	15	12	11	12	7	6	828
合計	869	4737	1858	473	134	110	78	75	8334	58	64	56	50	45	45	54	53	49	48	61	47	49	40	50	44	35	37	44	32	34	9329

発生割合	0日	1日	2日	3日	4日	5日	6日	7日	0～7日 小計	8日	9日	10日	11日	12日	13日	14日	15日	16日	17日	18日	19日	20日	21日	22日	23日	24日	25日	26日	27日	28日	合計
発熱	0.1	0.7	0.3	0.2	0.1	0.1	0.1	0.0	1.7	0.1	0.1	0.1	0.1	0.0	0.0	0.1	0.1	0.0	0.1	0.1	0.0	0.0	0.0	0.1	0.1	0.0	0.0	0.0	0.0	0.0	2.7
37.5℃以上 38.5℃未満	0.1	0.5	0.3	0.1	0.0	0.1	0.1	0.0	1.2	0.0	0.0	0.0	0.0	0.0	0.0	0.0	0.0	0.0	0.0	0.0	0.0	0.0	0.0	0.0	0.0	0.0	0.0	0.0	0.0	0.0	1.7
38.5℃以上	0.0	0.2	0.1	0.1	0.1	0.0	0.0	0.0	0.5	0.0	0.0	0.0	0.0	0.0	0.0	0.0	0.0	0.0	0.0	0.0	0.0	0.0	0.0	0.0	0.0	0.0	0.0	0.0	0.0	0.0	0.9
局所反応	3.2	18.5	6.9	1.4	0.2	0.1	0.1	0.1	30.5	0.0	0.0	0.0	0.0	0.0	0.0	0.0	0.0	0.0	0.0	0.0	0.0	0.0	0.0	0.0	0.0			0.0	0.0	0.0	30.8
けいれん		0.0	0.0			0.0			0.0																						
37.5℃未満			0.0			0.0			0.0																						
37.5℃以上																															
嘔吐	0.1	0.1	0.1	0.1	0.0	0.0	0.0	0.0	0.3	0.0	0.0	0.0	0.0	0.0	0.0	0.0	0.0	0.0	0.0	0.0	0.0	0.0	0.0	0.0	0.0	0.0	0.0	0.0	0.0	0.0	0.8
下痢	0.1	0.2	0.1	0.1	0.1	0.1	0.0	0.1	0.8	0.0	0.1	0.0	0.0	0.0	0.0	0.0	0.0	0.0	0.0	0.1	0.1	0.0	0.0	0.1	0.0	0.0	0.0	0.1	0.0	0.0	1.7
せき鼻水	0.2	0.5	0.5	0.3	0.2	0.2	0.1	0.1	2.1	0.1	0.1	0.1	0.1	0.1	0.1	0.1	0.1	0.1	0.1	0.1	0.1	0.1	0.1	0.1	0.1	0.1	0.0	0.1	0.0	0.0	3.5
合計	3.7	20.1	7.9	2.0	0.6	0.5	0.3	0.3	35.3	0.2	0.3	0.2	0.2	0.2	0.2	0.2	0.2	0.2	0.2	0.3	0.2	0.2	0.2	0.2	0.2	0.1	0.2	0.2	0.1	0.1	39.5

DT2期

KMB　　（対象者数　10783　人）　（異常発生者数　3727　人）

発現日	0日	1日	2日	3日	4日	5日	6日	7日	0～7日 小計	8日	9日	10日	11日	12日	13日	14日	15日	16日	17日	18日	19日	20日	21日	22日	23日	24日	25日	26日	27日	28日	合計
発熱	8	54	23	14	12	9	13	9	142	2	3	6	9	5	9	2	4	4	2	3	8	5	6	9	4	4	5	2	2	2	238
37.5℃以上 38.5℃未満	7	39	16	5	7	5	8	6	93	2		2	6	3	4	1	2	1	1	3	7	3	4	6	1	3	2	1	1		146
38.5℃以上	1	15	7	9	5	4	5	3	49		3	4	3	2	5	1	2	3	1		1	2	2	3	3	1	3	1	1	2	92
局所反応	378	2159	603	124	26	14	9	12	3325	3	3		5	1				1		1		1	2	2	1				1	1	3347
けいれん	1			1					2																						2
37.5℃未満	1								1																						1
37.5℃以上				1					1																						1
嘔吐	5	15	7	3	3	5	4	2	44	1	2	1		2	2	1		2			1	3	2	2		1	1	1		1	67
下痢	14	36	17	13	6	7	1	4	98	2	2		3	5	2	2		2	1		2	4	4	2	1	4		2	1	1	138
せき鼻水	17	67	52	25	25	8	18	12	224	10	10	15	12	11	8	7	4	9	10	10	8	9	7	14	6	10	5	5	3	4	401
合計	423	2331	702	180	72	43	45	39	3835	18	20	22	29	24	21	12	8	18	13	14	19	22	21	29	12	19	11	10	7	9	4193

発生割合	0日	1日	2日	3日	4日	5日	6日	7日	0～7日 小計	8日	9日	10日	11日	12日	13日	14日	15日	16日	17日	18日	19日	20日	21日	22日	23日	24日	25日	26日	27日	28日	合計
発熱	0.1	0.5	0.2	0.1	0.1	0.1	0.1	0.1	1.3	0.0	0.0	0.1	0.1	0.0	0.1	0.0	0.0	0.0	0.0	0.0	0.1	0.0	0.1	0.1	0.0	0.0	0.0	0.0	0.0	0.0	2.2
37.5℃以上 38.5℃未満	0.1	0.4	0.1	0.0	0.1	0.0	0.1	0.1	0.9	0.0		0.0	0.1	0.0	0.0	0.0	0.0	0.0	0.0	0.0	0.1	0.0	0.0	0.1	0.0	0.0	0.0	0.0	0.0		1.4
38.5℃以上	0.0	0.1	0.1	0.1	0.0	0.0	0.0	0.0	0.5		0.0	0.0	0.0	0.0	0.0	0.0	0.0	0.0	0.0		0.0	0.0	0.0	0.0	0.0	0.0	0.0	0.0	0.0	0.0	0.9
局所反応	3.5	20.0	5.6	1.1	0.2	0.1	0.1	0.1	30.8	0.0	0.0		0.0	0.0				0.0		0.0		0.0	0.0	0.0	0.0				0.0	0.0	31.0
けいれん	0.0			0.0					0.0																						
37.5℃未満	0.0								0.0																						
37.5℃以上				0.0					0.0																						
嘔吐	0.0	0.1	0.1	0.0	0.0	0.0	0.0	0.0	0.4	0.0	0.0	0.0		0.0	0.0	0.0		0.0			0.0	0.0	0.0	0.0		0.0	0.0	0.0		0.0	0.6
下痢	0.1	0.3	0.2	0.1	0.1	0.1	0.0	0.0	0.9	0.0	0.0		0.0	0.0	0.0	0.0		0.0	0.0		0.0	0.0	0.0	0.0	0.0	0.0		0.0	0.0	0.0	1.3
せき鼻水	0.2	0.6	0.5	0.2	0.2	0.1	0.2	0.1	2.1	0.1	0.1	0.1	0.1	0.1	0.1	0.1	0.0	0.1	0.1	0.1	0.1	0.1	0.1	0.1	0.1	0.1	0.0	0.0	0.0	0.0	3.7
合計	3.9	21.6	6.5	1.7	0.7	0.4	0.4	0.4	35.6	0.2	0.2	0.2	0.3	0.2	0.2	0.1	0.1	0.2	0.1	0.1	0.2	0.2	0.2	0.3	0.1	0.2	0.1	0.1	0.1	0.1	38.9

DT2期

第一三共　　（対象者数　4099　人）　（異常発生者数　1312　人）

発現日	0日	1日	2日	3日	4日	5日	6日	7日	0～7日 小計	8日	9日	10日	11日	12日	13日	14日	15日	16日	17日	18日	19日	20日	21日	22日	23日	24日	25日	26日	27日	28日	合計
発熱	2	28	11	5	4	2	6	2	60	2	1	4	3	1	1	2	1	3	4	1	1	1	1	3	3		3				95
37.5℃以上 38.5℃未満	2	17	8	5	2	1	6	2	43	2	1	3	1	1	1	1		3	1	1	1			1	1		3				64
38.5℃以上		11	3		2	1			17			1	2			1	1		3			1	1	2	2						31
局所反応	110	608	316	43	8	2	3	5	1095	1	3	1			1	2	3	2	2				1							1		1112
けいれん																																
37.5℃未満																																
37.5℃以上																																
嘔吐		3			1				4				1			1	2	1	1			1		1		1	1				14
下痢	6	13	5	2	3	1			30	3	1				1	1		2	2	2		4		2	1	1			1		51
せき鼻水	7	29	23	17	10	11	6	4	107	6	3	5	5	6	1	8	8	4	5	6	2	5	2	5	2		1	4	2		187
合計	125	681	355	67	26	16	15	11	1296	12	8	10	9	7	4	14	14	12	14	9	3	11	4	11	6	2	5	4	4	######	1459

発生割合	0日	1日	2日	3日	4日	5日	6日	7日	0～7日 小計	8日	9日	10日	11日	12日	13日	14日	15日	16日	17日	18日	19日	20日	21日	22日	23日	24日	25日	26日	27日	28日	合計
発熱	0.0	0.7	0.3	0.1	0.1	0.0	0.1	0.0	1.5	0.0	0.0	0.1	0.1	0.0	0.0	0.0	0.0	0.1	0.1	0.0	0.0	0.0	0.0	0.1	0.1		0.1				2.3
37.5℃以上 38.5℃未満	0.0	0.4	0.2	0.1	0.0	0.0	0.1	0.0	1.0	0.0	0.0	0.1	0.0	0.0	0.0	0.0		0.1	0.0	0.0	0.0			0.0	0.0		0.1				1.6
38.5℃以上		0.3	0.1		0.0	0.0			0.4			0.0	0.0			0.0	0.0		0.1			0.0	0.0	0.0	0.0						0.8
局所反応	2.7	14.8	7.7	1.0	0.2	0.0	0.1	0.1	26.7	0.0	0.1	0.0			0.0	0.0	0.1	0.0	0.0				0.0						0.0		27.1
けいれん																															
37.5℃未満																															
37.5℃以上																															
嘔吐		0.1			0.0				0.1				0.0			0.0	0.0	0.0	0.0			0.0		0.0		0.0	0.0				0.3
下痢	0.1	0.3	0.1	0.0	0.1	0.0			0.7	0.1	0.0				0.0	0.0		0.0	0.0	0.0		0.1		0.0	0.0	0.0			0.0		1.2
せき鼻水	0.2	0.7	0.6	0.4	0.2	0.3	0.1	0.1	2.6	0.1	0.1	0.1	0.1	0.1	0.0	0.2	0.2	0.1	0.1	0.1	0.0	0.1	0.0	0.1	0.0		0.0	0.1	0.0		4.6
合計	3.0	16.6	8.7	1.6	0.6	0.4	0.4	0.3	31.6	0.3	0.2	0.2	0.2	0.2	0.1	0.3	0.3	0.3	0.3	0.2	0.1	0.3	0.1	0.3	0.1	0.0	0.1	0.1	0.1		35.6

DT2期

武田　　（対象者数　16859　人）　（異常発生者数　5672　人）

発現日	0日	1日	2日	3日	4日	5日	6日	7日	0～7日 小計	8日	9日	10日	11日	12日	13日	14日	15日	16日	17日	18日	19日	20日	21日	22日	23日	24日	25日	26日	27日	28日	合計
発熱	27	72	44	25	20	17	14	16	235	24	12	9	7	9	7	7	7	8	9	9	5	9	8	16	11	13	6	7	9	4	431
37.5℃以上 38.5℃未満	22	56	32	16	13	11	4	8	162	13	6	6	4	5	5	3	2	3	1	3	3	6	4	9	4	5	3	6	5	2	260
38.5℃以上	5	16	12	9	7	6	10	8	73	11	6	3	3	4	2	4	5	5	8	6	2	3	4	7	7	8	3	1	4	2	171
局所反応	525	3076	1120	213	69	18	10	16	5047	89	3	7	3	1	2	2			1			1		1	1		1			1	5160
けいれん	37	1							38															1	1						40
37.5℃未満	37	1							38																1						39
37.5℃以上																								1							1
嘔吐	43	12	8	6	3	5	3	7	87		5	4	3	2	4	3	1	3	1	4	4	3	2	2	3	1	2	4	2		140
下痢	54	70	35	18	19	16	11	9	232	7	6	6	5	6	8	6	6	8	6	5	8	4	7	4	7	3	9	3	3	2	351
せき鼻水	67	110	84	55	42	29	22	41	450	27	23	16	22	15	13	19	9	12	10	16	11	18	15	15	9	14	8	12	7	3	744
合計	753	3341	1291	317	153	85	60	89	6089	147	49	42	40	33	34	37	23	31	27	34	28	35	32	39	32	31	26	26	21	10	6866

発生割合	0日	1日	2日	3日	4日	5日	6日	7日	0～7日 小計	8日	9日	10日	11日	12日	13日	14日	15日	16日	17日	18日	19日	20日	21日	22日	23日	24日	25日	26日	27日	28日	合計
発熱	0.2	0.4	0.3	0.1	0.1	0.1	0.1	0.1	1.4	0.1	0.1	0.1	0.0	0.1	0.0	0.0	0.0	0.0	0.1	0.1	0.0	0.1	0.0	0.1	0.1	0.1	0.0	0.0	0.1	0.0	2.6
37.5℃以上 38.5℃未満	0.1	0.3	0.2	0.1	0.1	0.1	0.0	0.0	1.0	0.1	0.0	0.0	0.0	0.0	0.0	0.0	0.0	0.0	0.0	0.0	0.0	0.0	0.0	0.1	0.0	0.0	0.0	0.0	0.0	0.0	1.5
38.5℃以上	0.0	0.1	0.1	0.1	0.0	0.0	0.1	0.0	0.4	0.1	0.0	0.0	0.0	0.0	0.0	0.0	0.0	0.0	0.0	0.0	0.0	0.0	0.0	0.0	0.0	0.0	0.0	0.0	0.0	0.0	1.0
局所反応	3.1	18.2	6.6	1.3	0.4	0.1	0.1	0.1	29.9	0.5	0.0	0.0	0.0	0.0	0.0	0.0			0.0			0.0		0.0	0.0		0.0			0.0	30.6
けいれん	0.2	0.0							0.2															0.0	0.0						
37.5℃未満	0.2	0.0							0.2																0.0						
37.5℃以上																								0.0							
嘔吐	0.3	0.1	0.0	0.0	0.0	0.0	0.0	0.0	0.5		0.0	0.0	0.0	0.0	0.0	0.0	0.0	0.0	0.0	0.0	0.0	0.0	0.0	0.0	0.0	0.0	0.0	0.0	0.0		0.8
下痢	0.3	0.4	0.2	0.1	0.1	0.1	0.1	0.1	1.4	0.0	0.0	0.0	0.0	0.0	0.0	0.0	0.0	0.0	0.0	0.0	0.0	0.0	0.0	0.0	0.0	0.0	0.1	0.0	0.0	0.0	2.1
せき鼻水	0.4	0.7	0.5	0.3	0.2	0.2	0.1	0.2	2.7	0.2	0.1	0.1	0.1	0.1	0.1	0.1	0.1	0.1	0.1	0.1	0.1	0.1	0.1	0.1	0.1	0.1	0.0	0.1	0.0	0.0	4.4
合計	4.5	19.8	7.7	1.9	0.9	0.5	0.4	0.5	36.1	0.9	0.3	0.2	0.2	0.2	0.2	0.2	0.1	0.2	0.2	0.2	0.2	0.2	0.2	0.2	0.2	0.2	0.2	0.2	0.1	0.1	40.7

MR1期

阪大　　（対象者数　29026　　人）　　（異常発生者数　6274　　人）

発現日	0日	1日	2日	3日	4日	5日	6日	7日	0～7日 小計	8日	9日	10日	11日	12日	13日	14日	15日	16日	17日	18日	19日	20日	21日	22日	23日	24日	25日	26日	27日	28日	合計
発熱	193	611	310	225	247	214	222	345	2367	431	407	230	122	93	94	100	90	97	87	86	63	95	84	65	77	67	67	59	50	46	4877
37.5℃以上 38.5℃未満	78	302	133	93	81	60	72	128	947	144	144	83	43	33	41	28	29	39	26	25	18	26	19	23	19	28	15	20	15	11	1776
38.5℃以上	115	309	177	132	166	154	150	217	1420	287	263	147	79	60	53	72	61	58	61	61	45	69	65	42	58	39	52	39	35	35	3101
局所反応	68	382	162	36	23	12	12	38	733	23	26	8	7	4	6	5	5	5	3	1	1	1	2	1		1	1				833
けいれん	1	3	3		5	4	2	5	23	7	8	3		1	3		2	1	5	1	3	5	6		1	1	2		4	1	77
37.5℃未満		1						1	2																		1				3
37.5℃以上	1	2	3		5	4	2	4	21	7	8	2		1	3		2	1	5	1	3	5	6		1	1	1		4	1	73
蕁麻疹	16	50	39	32	32	31	22	29	251	28	30	44	33	16	18	8	11	12	4	10	9	16	8	8	8	9	7	10	6	6	552
発疹	25	84	66	56	47	48	45	72	443	61	95	89	44	30	35	32	25	16	27	17	20	16	18	17	17	19	17	11	14	8	1071
リンパ節腫脹		5	6	7	11	8	5	14	56	6	6	5	7	4	1	2	6	4	6	5	1	4	2	3	1	3	5	1	2		130
関節痛	4	2			1	1	1	4	13	1	1		1	1	2							1			1	1		1			23
合計	307	1137	586	356	366	318	309	507	3886	557	573	379	214	149	159	147	139	135	132	120	97	138	120	94	105	101	99	82	76	61	7563

発生割合	0日	1日	2日	3日	4日	5日	6日	7日	0～7日 小計	8日	9日	10日	11日	12日	13日	14日	15日	16日	17日	18日	19日	20日	21日	22日	23日	24日	25日	26日	27日	28日	合計
発熱	0.7	2.1	1.1	0.8	0.9	0.7	0.8	1.2	8.2	1.5	1.4	0.8	0.4	0.3	0.3	0.3	0.3	0.3	0.3	0.3	0.2	0.3	0.3	0.2	0.3	0.2	0.2	0.2	0.2	0.2	16.8
37.5℃以上 38.5℃未満	0.3	1.0	0.5	0.3	0.3	0.2	0.2	0.4	3.3	0.5	0.5	0.3	0.1	0.1	0.1	0.1	0.1	0.1	0.1	0.1	0.1	0.1	0.1	0.1	0.1	0.1	0.1	0.1	0.1	0.0	6.1
38.5℃以上	0.4	1.1	0.6	0.5	0.6	0.5	0.5	0.7	4.9	1.0	0.9	0.5	0.3	0.2	0.2	0.2	0.2	0.2	0.2	0.2	0.2	0.2	0.2	0.1	0.2	0.1	0.2	0.1	0.1	0.1	10.7
局所反応	0.2	1.3	0.6	0.1	0.1	0.0	0.0	0.1	2.5	0.1	0.1	0.0	0.0	0.0	0.0	0.0	0.0	0.0	0.0	0.0	0.0	0.0	0.0	0.0		0.0	0.0				2.9
けいれん	0.0	0.0	0.0		0.0	0.0	0.0	0.0	0.1	0.0	0.0	0.0		0.0	0.0		0.0	0.0	0.0	0.0	0.0	0.0	0.0		0.0	0.0	0.0		0.0	0.0	0.3
37.5℃未満		0.0						0.0	0.0																		0.0				0.0
37.5℃以上	0.0	0.0	0.0		0.0	0.0	0.0	0.0	0.1	0.0	0.0	0.0		0.0	0.0		0.0	0.0	0.0	0.0	0.0	0.0	0.0		0.0	0.0	0.0		0.0	0.0	0.3
蕁麻疹	0.1	0.2	0.1	0.1	0.1	0.1	0.1	0.1	0.9	0.1	0.1	0.2	0.1	0.1	0.1	0.0	0.0	0.0	0.0	0.0	0.0	0.1	0.0	0.0	0.0	0.0	0.0	0.0	0.0	0.0	1.9
発疹	0.1	0.3	0.2	0.2	0.2	0.2	0.2	0.2	1.5	0.2	0.3	0.3	0.2	0.1	0.1	0.1	0.1	0.1	0.1	0.1	0.1	0.1	0.1	0.1	0.1	0.1	0.1	0.0	0.0	0.0	3.7
リンパ節腫脹		0.0	0.0	0.0	0.0	0.0	0.0	0.0	0.2	0.0	0.0	0.0	0.0	0.0	0.0	0.0	0.0	0.0	0.0	0.0	0.0	0.0	0.0	0.0	0.0	0.0	0.0	0.0	0.0		0.4
関節痛	0.0	0.0			0.0	0.0	0.0	0.0	0.0	0.0	0.0		0.0	0.0	0.0							0.0			0.0	0.0		0.0			0.1
合計	1.1	3.9	2.0	1.2	1.3	1.1	1.1	1.7	13.4	1.9	2.0	1.3	0.7	0.5	0.5	0.5	0.5	0.5	0.5	0.4	0.3	0.5	0.4	0.3	0.4	0.3	0.3	0.3	0.3	0.2	26.1

MR1期

第一三共　　（対象者数　4915　人）　（異常発生者数　975　人）

発現日	0日	1日	2日	3日	4日	5日	6日	7日	0～7日 小計	8日	9日	10日	11日	12日	13日	14日	15日	16日	17日	18日	19日	20日	21日	22日	23日	24日	25日	26日	27日	28日	合計
発熱	34	107	36	35	47	39	49	48	395	28	32	19	13	9	10	19	19	13	19	11	11	11	10	7	9	9	9	8	5	13	679
37.5℃以上 38.5℃未満	13	53	14	10	5	15	25	21	156	15	13	6	5	2	2	6	7	4	2	2	5	3	6		4	2	2	1	4	2	249
38.5℃以上	19	54	22	25	42	24	24	27	237	13	19	13	8	7	8	13	12	9	17	9	6	8	4	7	5	7	7	7	1	11	428
局所反応	21	89	24	6	2	2	2	3	149	2	4	8	4	1	1	1		1			1				1	1				1	175
けいれん	1				1	1	2	1	6	1		2				2					1	1		1		1					15
37.5℃未満	1								1																						1
37.5℃以上					1	1	2	1	5	1		2				2					1	1		1							13
蕁麻疹	5	3	3	1	4	5	6	9	36	7	6	2	4	4	4	2	2	1		2	1			2	1	1		3			78
発疹	7	8	9	5	3	8	3	15	58	9	14	12	3	7	2	4	7	2	1	2	2	4	2	1	3	1	3		1	2	140
リンパ節腫脹	2	2	1		1	1	1	2	10	1	1	2	2	1	1	2	1								1		1			1	24
関節痛	2					1	1		4			1							1												6
合計	72	209	73	47	58	57	64	78	658	48	57	46	26	22	18	30	29	17	21	15	16	16	12	11	15	13	13	11	6	17	1117

発生割合	0日	1日	2日	3日	4日	5日	6日	7日	0～7日 小計	8日	9日	10日	11日	12日	13日	14日	15日	16日	17日	18日	19日	20日	21日	22日	23日	24日	25日	26日	27日	28日	合計
発熱	0.7	2.2	0.7	0.7	1.0	0.8	1.0	1.0	8.0	0.6	0.7	0.4	0.3	0.2	0.2	0.4	0.4	0.3	0.4	0.2	0.2	0.2	0.2	0.1	0.2	0.2	0.2	0.2	0.1	0.3	13.8
37.5℃以上 38.5℃未満	0.3	1.1	0.3	0.2	0.1	0.3	0.5	0.4	3.2	0.3	0.3	0.1	0.1	0.0	0.0	0.1	0.1	0.1	0.0	0.0	0.1	0.1	0.1		0.1	0.0	0.0	0.0	0.1	0.0	5.1
38.5℃以上	0.4	1.1	0.4	0.5	0.9	0.5	0.5	0.5	4.8	0.3	0.4	0.3	0.2	0.1	0.2	0.3	0.2	0.2	0.3	0.2	0.1	0.2	0.1	0.1	0.1	0.1	0.1	0.1	0.0	0.2	8.7
局所反応	0.4	1.8	0.5	0.1	0.0	0.0	0.0	0.1	3.0	0.0	0.1	0.2	0.1	0.0	0.0	0.0		0.0			0.0				0.0	0.0				0.0	3.6
けいれん	0.0				0.0	0.0	0.0	0.0	0.1	0.0		0.0				0.0					0.0	0.0		0.0		0.0					0.3
37.5℃未満	0.0								0.0																						0.0
37.5℃以上					0.0	0.0	0.0	0.0	0.1	0.0		0.0				0.0					0.0	0.0		0.0							0.3
蕁麻疹	0.1	0.1	0.1	0.0	0.1	0.1	0.1	0.2	0.7	0.1	0.1	0.0	0.1	0.1	0.1	0.0	0.0	0.0		0.0	0.0			0.0	0.0	0.0		0.1			1.6
発疹	0.1	0.2	0.2	0.1	0.1	0.2	0.1	0.3	1.2	0.2	0.3	0.2	0.1	0.1	0.0	0.1	0.1	0.0	0.0	0.0	0.0	0.1	0.0	0.0	0.1	0.0	0.1		0.0	0.0	2.8
リンパ節腫脹	0.0	0.0	0.0		0.0	0.0	0.0	0.0	0.2	0.0	0.0	0.0	0.0	0.0	0.0	0.0	0.0								0.0		0.0			0.0	0.5
関節痛	0.0					0.0	0.0		0.1			0.0							0.0												0.1
合計	1.5	4.3	1.5	1.0	1.2	1.2	1.3	1.6	13.4	1.0	1.2	0.9	0.5	0.4	0.4	0.6	0.6	0.3	0.4	0.3	0.3	0.3	0.2	0.2	0.3	0.3	0.3	0.2	0.1	0.3	22.7

MR1期

武田　　（対象者数　20317　　人）　　（異常発生者数　5138　　人）

発現日	0日	1日	2日	3日	4日	5日	6日	7日	0～7日 小計	8日	9日	10日	11日	12日	13日	14日	15日	16日	17日	18日	19日	20日	21日	22日	23日	24日	25日	26日	27日	28日	合計
発熱	173	402	210	210	194	247	233	376	2045	348	294	184	91	55	61	60	54	55	58	77	64	63	49	54	46	65	60	48	46	25	3902
37.5℃以上 38.5℃未満	83	209	88	65	73	84	89	133	824	116	117	70	33	24	19	16	20	17	23	24	18	29	20	25	13	24	15	19	15	7	1488
38.5℃以上	90	193	122	145	121	163	144	243	1221	232	177	114	58	31	42	44	34	38	35	53	46	34	29	29	33	41	45	29	31	18	2414
局所反応	40	230	86	39	16	19	9	17	456	18	25	27	20	11	1	4	1		4	3		1	1	3		2	1	4			582
けいれん	1	2	2		2	4	1	1	13	5	2	4	2	1		1	1	2	4	1	1	3	1	2		3		2	2	2	52
37.5℃未満													1					1										1			3
37.5℃以上	1	2	2		2	4	1	1	13	5	2	4	1	1		1	1	1	4	1	1	3	1	2		3		1	2	2	49
蕁麻疹	10	34	35	26	32	32	27	30	226	33	42	49	41	29	8	17	9	12	7	3	12	8	7	5	8	5	3	2	2	1	529
発疹	15	56	51	47	40	47	48	60	364	82	91	100	71	46	21	35	22	13	18	24	17	19	19	13	16	9	14	12	8	9	1023
リンパ節腫脹	4	3	6	2	5	5	8	17	50	17	17	17	7	4	2	7	2	2	1	1		4	2		3	1	2	3	1	1	144
関節痛	4	5			2		2	1	14	2	1	1		1				1							1	1					22
合計	247	732	390	324	291	354	328	502	3168	505	472	382	232	147	93	124	89	85	92	109	94	98	79	77	74	86	80	71	59	38	6254

発生割合	0日	1日	2日	3日	4日	5日	6日	7日	0～7日 小計	8日	9日	10日	11日	12日	13日	14日	15日	16日	17日	18日	19日	20日	21日	22日	23日	24日	25日	26日	27日	28日	合計
発熱	0.9	2.0	1.0	1.0	1.0	1.2	1.1	1.9	10.1	1.7	1.4	0.9	0.4	0.3	0.3	0.3	0.3	0.3	0.3	0.4	0.3	0.3	0.2	0.3	0.2	0.3	0.3	0.2	0.2	0.1	19.2
37.5℃以上 38.5℃未満	0.4	1.0	0.4	0.3	0.4	0.4	0.4	0.7	4.1	0.6	0.6	0.3	0.2	0.1	0.1	0.1	0.1	0.1	0.1	0.1	0.1	0.1	0.1	0.1	0.1	0.1	0.1	0.1	0.1	0.0	7.3
38.5℃以上	0.4	0.9	0.6	0.7	0.6	0.8	0.7	1.2	6.0	1.1	0.9	0.6	0.3	0.2	0.2	0.2	0.2	0.2	0.2	0.3	0.2	0.2	0.1	0.1	0.2	0.2	0.2	0.1	0.2	0.1	11.9
局所反応	0.2	1.1	0.4	0.2	0.1	0.1	0.0	0.1	2.2	0.1	0.1	0.1	0.1	0.1	0.0	0.0	0.0		0.0	0.0		0.0	0.0	0.0		0.0	0.0	0.0			2.9
けいれん	0.0	0.0	0.0		0.0	0.0	0.0	0.0	0.1	0.0	0.0	0.0	0.0	0.0		0.0	0.0	0.0	0.0	0.0	0.0	0.0	0.0	0.0		0.0		0.0	0.0	0.0	0.3
37.5℃未満													0.0					0.0										0.0			0.0
37.5℃以上	0.0	0.0	0.0		0.0	0.0	0.0	0.0	0.1	0.0	0.0	0.0	0.0	0.0		0.0	0.0	0.0	0.0	0.0	0.0	0.0	0.0	0.0		0.0		0.0	0.0	0.0	0.2
蕁麻疹	0.0	0.2	0.2	0.1	0.2	0.2	0.1	0.1	1.1	0.2	0.2	0.2	0.2	0.1	0.0	0.1	0.0	0.1	0.0	0.0	0.1	0.0	0.0	0.0	0.0	0.0	0.0	0.0	0.0	0.0	2.6
発疹	0.1	0.3	0.3	0.2	0.2	0.2	0.2	0.3	1.8	0.4	0.4	0.5	0.3	0.2	0.1	0.2	0.1	0.1	0.1	0.1	0.1	0.1	0.1	0.1	0.1	0.0	0.1	0.1	0.0	0.0	5.0
リンパ節腫脹	0.0	0.0	0.0	0.0	0.0	0.0	0.0	0.1	0.2	0.1	0.1	0.1	0.0	0.0	0.0	0.0	0.0	0.0	0.0	0.0		0.0	0.0		0.0	0.0	0.0	0.0	0.0	0.0	0.7
関節痛	0.0	0.0			0.0		0.0	0.0	0.1	0.0	0.0	0.0		0.0				0.0							0.0	0.0					0.1
合計	1.2	3.6	1.9	1.6	1.4	1.7	1.6	2.5	15.6	2.5	2.3	1.9	1.1	0.7	0.5	0.6	0.4	0.4	0.5	0.5	0.5	0.5	0.4	0.4	0.4	0.4	0.4	0.3	0.3	0.2	30.8

MR2期

阪大　　（対象者数　21879　　人）　　（異常発生者数　2366　　人）

発現日	0日	1日	2日	3日	4日	5日	6日	7日	0～7日 小計	8日	9日	10日	11日	12日	13日	14日	15日	16日	17日	18日	19日	20日	21日	22日	23日	24日	25日	26日	27日	28日	合計
発熱	38	114	103	72	69	75	50	57	578	54	44	50	39	41	49	56	33	33	25	30	37	25	34	37	26	24	25	27	20	19	1306
37.5℃以上 38.5℃未満	23	54	37	32	34	35	23	28	266	26	24	23	14	15	19	24	14	17	14	10	12	16	12	16	12	9	8	9	9	8	577
38.5℃以上	15	60	66	40	35	40	27	29	312	28	20	27	25	26	30	32	19	16	11	20	25	9	22	21	14	15	17	18	11	11	729
局所反応	52	320	133	24	12	8	5	5	559	1	2	3	2		2	1						1	1		1	1	1	2	2		579
けいれん		1	1						2	1				1						1								1			6
37.5℃未満										1																					1
37.5℃以上		1	1						2					1						1								1			5
蕁麻疹	4	14	24	9	10	6	8	6	81	2	7	9	7	6	5	11	2	1	5	1	2	5	4	1	1	2	5	5	4	2	168
発疹	1	18	17	12	13	9	7	8	85	8	3	11	7	6	1	8	4	5	3	6	3	6	8	2	2		3	4	3	2	180
リンパ節腫脹	2	4	3	5	5	3	2	4	28	2	4	2	3	2	2	2			2	3	5	2	1	1	1	5	1	3	1	1	71
関節痛	4	21	13	10	9	9	6	10	82	5	3	4	8	2	13	6	7	5	2	3	5	6	7	1	4	1	5	5	4	1	179
合計	101	492	294	132	118	110	78	90	1415	73	63	79	66	58	72	84	46	44	37	44	52	45	55	42	35	33	40	47	34	25	2489

発生割合	0日	1日	2日	3日	4日	5日	6日	7日	0～7日 小計	8日	9日	10日	11日	12日	13日	14日	15日	16日	17日	18日	19日	20日	21日	22日	23日	24日	25日	26日	27日	28日	合計
発熱	0.2	0.5	0.5	0.3	0.3	0.3	0.2	0.3	2.6	0.2	0.2	0.2	0.2	0.2	0.2	0.3	0.2	0.2	0.1	0.1	0.2	0.1	0.2	0.2	0.1	0.1	0.1	0.1	0.1	0.1	6.0
37.5℃以上 38.5℃未満	0.1	0.2	0.2	0.1	0.2	0.2	0.1	0.1	1.2	0.1	0.1	0.1	0.1	0.1	0.1	0.1	0.1	0.1	0.1	0.0	0.1	0.1	0.1	0.1	0.1	0.0	0.0	0.0	0.0	0.0	2.6
38.5℃以上	0.1	0.3	0.3	0.2	0.2	0.2	0.1	0.1	1.4	0.1	0.1	0.1	0.1	0.1	0.1	0.1	0.1	0.1	0.1	0.1	0.1	0.0	0.1	0.1	0.1	0.1	0.1	0.1	0.1	0.1	3.3
局所反応	0.2	1.5	0.6	0.1	0.1	0.0	0.0	0.0	2.6	0.0	0.0	0.0	0.0		0.0	0.0						0.0	0.0		0.0	0.0	0.0	0.0	0.0		2.6
けいれん		0.0	0.0						0.0	0.0				0.0						0.0								0.0			0.0
37.5℃未満										0.0																					0.0
37.5℃以上		0.0	0.0						0.0					0.0						0.0								0.0			0.0
蕁麻疹	0.0	0.1	0.1	0.0	0.0	0.0	0.0	0.0	0.4	0.0	0.0	0.0	0.0	0.0	0.0	0.1	0.0	0.0	0.0	0.0	0.0	0.0	0.0	0.0	0.0	0.0	0.0	0.0	0.0	0.0	0.8
発疹	0.0	0.1	0.1	0.1	0.1	0.0	0.0	0.0	0.4	0.0	0.0	0.1	0.0	0.0	0.0	0.0	0.0	0.0	0.0	0.0	0.0	0.0	0.0	0.0	0.0		0.0	0.0	0.0	0.0	0.8
リンパ節腫脹	0.0	0.0	0.0	0.0	0.0	0.0	0.0	0.0	0.1	0.0	0.0	0.0	0.0	0.0	0.0	0.0			0.0	0.0	0.0	0.0	0.0	0.0	0.0	0.0	0.0	0.0	0.0	0.0	0.3
関節痛	0.0	0.1	0.1	0.0	0.0	0.0	0.0	0.0	0.4	0.0	0.0	0.0	0.0	0.0	0.1	0.0	0.0	0.0	0.0	0.0	0.0	0.0	0.0	0.0	0.0	0.0	0.0	0.0	0.0	0.0	0.8
合計	0.5	2.2	1.3	0.6	0.5	0.5	0.4	0.4	6.5	0.3	0.3	0.4	0.3	0.3	0.3	0.4	0.2	0.2	0.2	0.2	0.2	0.2	0.3	0.2	0.2	0.2	0.2	0.2	0.2	0.1	11.4

MR2期

武田　　（対象者数　15498　　人）　　（異常発生者数　1613　　人）

発現日	0日	1日	2日	3日	4日	5日	6日	7日	0～7日 小計	8日	9日	10日	11日	12日	13日	14日	15日	16日	17日	18日	19日	20日	21日	22日	23日	24日	25日	26日	27日	28日	合計
発熱	34	94	56	60	51	47	32	46	420	30	32	38	43	34	28	38	17	32	34	27	22	28	27	28	17	37	23	11	15	9	990
37.5℃以上 38.5℃未満	19	49	25	23	20	18	11	13	178	10	10	15	17	20	9	6	9	9	10	9	8	16	9	15	7	11	9	2	7	1	387
38.5℃以上	15	45	31	37	31	29	21	33	242	20	22	23	26	14	19	32	8	23	24	18	14	12	18	13	10	26	14	9	8	8	603
局所反応	32	193	51	15	4	2	2	3	302	2		2		2			1			1											310
けいれん							1		1	1						1				1				2							6
37.5℃未満										1										1				1							3
37.5℃以上							1		1							1								1							3
蕁麻疹	6	14	11	12	3	7	6	1	60	5	7	3	5	4	1	6	1	8	2	2	2	2	2	4	1	3	1	2	2		123
発疹	6	11	10	9	8	14	13	9	80	4	8	8	5	6	4	7	6	5	4	2	2	2	2	2		2	2	2		1	154
リンパ節腫脹	1	6	5	4	3	5	6	3	33	4	3	2		2	4	5	4	2	3	1	2	3	3	2	1	3		1	1	1	80
関節痛	11	18	10	10	5	7	5	7	73	3	6	8	4	6	3	3	5	6	3	2	2	6	3	1		3	3	3	2	1	146
合計	90	336	143	110	74	82	65	69	969	49	56	61	57	54	40	60	34	53	46	36	30	41	37	39	19	48	29	19	20	12	1809

発生割合	0日	1日	2日	3日	4日	5日	6日	7日	0～7日 小計	8日	9日	10日	11日	12日	13日	14日	15日	16日	17日	18日	19日	20日	21日	22日	23日	24日	25日	26日	27日	28日	合計
発熱	0.2	0.6	0.4	0.4	0.3	0.3	0.2	0.3	2.7	0.2	0.2	0.2	0.3	0.2	0.2	0.2	0.1	0.2	0.2	0.2	0.1	0.2	0.2	0.2	0.1	0.2	0.1	0.1	0.1	0.1	6.4
37.5℃以上 38.5℃未満	0.1	0.3	0.2	0.1	0.1	0.1	0.1	0.1	1.1	0.1	0.1	0.1	0.1	0.1	0.1	0.0	0.1	0.1	0.1	0.1	0.1	0.1	0.1	0.1	0.0	0.1	0.1	0.0	0.0	0.0	2.5
38.5℃以上	0.1	0.3	0.2	0.2	0.2	0.2	0.1	0.2	1.6	0.1	0.1	0.1	0.2	0.1	0.1	0.2	0.1	0.1	0.2	0.1	0.1	0.1	0.1	0.1	0.1	0.2	0.1	0.1	0.1	0.1	3.9
局所反応	0.2	1.2	0.3	0.1	0.0	0.0	0.0	0.0	1.9	0.0		0.0		0.0			0.0			0.0											2.0
けいれん							0.0		0.0	0.0						0.0				0.0				0.0							0.0
37.5℃未満										0.0										0.0				0.0							0.0
37.5℃以上							0.0		0.0							0.0								0.0							0.0
蕁麻疹	0.0	0.1	0.1	0.1	0.0	0.0	0.0	0.0	0.4	0.0	0.0	0.0	0.0	0.0	0.0	0.0	0.0	0.1	0.0	0.0	0.0	0.0	0.0	0.0	0.0	0.0	0.0	0.0	0.0		0.8
発疹	0.0	0.1	0.1	0.1	0.1	0.1	0.1	0.1	0.5	0.0	0.1	0.1	0.0	0.0	0.0	0.0	0.0	0.0	0.0	0.0	0.0	0.0	0.0	0.0		0.0	0.0	0.0		0.0	1.0
リンパ節腫脹	0.0	0.0	0.0	0.0	0.0	0.0	0.0	0.0	0.2	0.0	0.0	0.0		0.0	0.0	0.0	0.0	0.0	0.0	0.0	0.0	0.0	0.0	0.0	0.0	0.0		0.0	0.0	0.0	0.5
関節痛	0.1	0.1	0.1	0.1	0.0	0.0	0.0	0.0	0.5	0.0	0.0	0.1	0.0	0.0	0.0	0.0	0.0	0.0	0.0	0.0	0.0	0.0	0.0	0.0		0.0	0.0	0.0	0.0	0.0	0.9
合計	0.6	2.2	0.9	0.7	0.5	0.5	0.4	0.4	6.3	0.3	0.4	0.4	0.4	0.3	0.3	0.4	0.2	0.3	0.3	0.2	0.2	0.3	0.2	0.3	0.1	0.3	0.2	0.1	0.1	0.1	11.7

MR2期

第一三共　　（対象者数　3685　人）　（異常発生者数　307　人）

発現日	0日	1日	2日	3日	4日	5日	6日	7日	0～7日 小計	8日	9日	10日	11日	12日	13日	14日	15日	16日	17日	18日	19日	20日	21日	22日	23日	24日	25日	26日	27日	28日	合計
発熱	7	16	14	9	8	3	9	8	74	4	9	8	2	5	4	3	7	11	8	5	1	6	6	5	5	2	1	4	5	5	180
37.5℃以上 38.5℃未満	4	7	5	2	6	1	3	3	31	2	3	2	1	4	1		4	4	1	3		2	4	2	1	2		1	1	1	70
38.5℃以上	3	9	9	7	2	2	6	5	43	2	6	6	1	1	3	3	3	7	7	2	1	4	2	3	4		1	3	4	4	110
局所反応	12	33	11	1			1	1	59					2				1										1		1	64
けいれん	5								5										1												6
37.5℃未満	5								5																						5
37.5℃以上																			1												1
蕁麻疹	6	2	2	2	3	1	1		17	2	2	2		1				1	1	2			1	2				1	1	3	36
発疹	5	1	1	2	2		1	4	16	1		1	1			2		2			2		2		1	1	2				31
リンパ節腫脹	5						1		6	1		1		3			1						1							1	14
関節痛	10	2		4			1	6	23	2	2	4			1	1		1	1		1				1			1			38
合計	50	54	28	18	13	4	14	19	200	10	13	16	3	11	5	6	8	16	11	7	4	6	10	7	7	3	3	7	6	10	369

発生割合	0日	1日	2日	3日	4日	5日	6日	7日	0～7日 小計	8日	9日	10日	11日	12日	13日	14日	15日	16日	17日	18日	19日	20日	21日	22日	23日	24日	25日	26日	27日	28日	合計
発熱	0.2	0.4	0.4	0.2	0.2	0.1	0.2	0.2	2.0	0.1	0.2	0.2	0.1	0.1	0.1	0.1	0.2	0.3	0.2	0.1	0.0	0.2	0.2	0.1	0.1	0.1	0.0	0.1	0.1	0.1	4.9
37.5℃以上 38.5℃未満	0.1	0.2	0.1	0.1	0.2	0.0	0.1	0.1	0.8	0.1	0.1	0.1	0.0	0.1	0.0		0.1	0.1	0.0	0.1		0.1	0.1	0.1	0.0	0.1		0.0	0.0	0.0	1.9
38.5℃以上	0.1	0.2	0.2	0.2	0.1	0.1	0.2	0.1	1.2	0.1	0.2	0.2	0.0	0.0	0.1	0.1	0.1	0.2	0.2	0.1	0.0	0.1	0.1	0.1	0.1		0.0	0.1	0.1	0.1	3.0
局所反応	0.3	0.9	0.3	0.0			0.0	0.0	1.6					0.1				0.0										0.0		0.0	1.7
けいれん	0.1								0.1										0.0												0.2
37.5℃未満	0.1								0.1																						0.1
37.5℃以上																			0.0												0.0
蕁麻疹	0.2	0.1	0.1	0.1	0.1	0.0	0.0		0.5	0.1	0.1	0.1		0.0				0.0	0.0	0.1			0.0	0.1				0.0	0.0	0.1	1.0
発疹	0.1	0.0	0.0	0.1	0.1		0.0	0.1	0.4	0.0		0.0	0.0			0.1		0.1			0.1		0.1		0.0	0.0	0.1				0.8
リンパ節腫脹	0.1						0.0		0.2	0.0		0.0		0.1			0.0						0.0							0.0	0.4
関節痛	0.3	0.1		0.1			0.0	0.2	0.6	0.1	0.1	0.1			0.0	0.0		0.0	0.0		0.0				0.0			0.0			1.0
合計	1.4	1.5	0.8	0.5	0.4	0.1	0.4	0.5	5.4	0.3	0.4	0.4	0.1	0.3	0.1	0.2	0.2	0.4	0.3	0.2	0.1	0.2	0.3	0.2	0.2	0.1	0.1	0.2	0.2	0.3	10.0

日本脳炎1期初回1回目

阪大　　（対象者数　16961　　人）　　（異常発生者数　2450　　人）

発現日	0日	1日	2日	3日	4日	5日	6日	7日	0～7日 小計	8日	9日	10日	11日	12日	13日	14日	15日	16日	17日	18日	19日	20日	21日	22日	23日	24日	25日	26日	27日	28日	合計
発熱	355	618	132	53	45	44	44	55	1346	54	28	45	31	34	27	27	22	28	24	28	24	27	17	27	28	27	19	30	23	18	1934
37.5℃以上 38.5℃未満	133	349	71	16	18	17	14	21	639	25	12	14	12	8	10	7	7	14	12	9	5	9	7	9	12	8	10	13	11	9	862
38.5℃以上	222	269	61	37	27	27	30	34	707	29	16	31	19	26	17	20	15	14	12	19	19	18	10	18	16	19	9	17	12	9	1072
局所反応	93	234	87	30	9	6	3	6	468	3	4	4	1	5		2	3	3	4	3	1		1	2				1	2	3	510
けいれん	23	3						1	27	1								1			1			2			1	1			34
37.5℃未満	18								18																						18
37.5℃以上	5	3						1	9	1								1			1			2			1	1			16
蕁麻疹	35	26	14	10	12	4	4	2	107	4	5	3	1	5	6	1	5	3	3	2	3	1	1	3	3	1	3	2	6	3	171
発疹	23	24	19	16	8	7	5	4	106	9	6	3	6	4	4	6	6	7	7	3	2	3	4	7	2	3	6	4	5	2	205
合計	529	905	252	109	74	61	56	68	2054	71	43	55	39	48	37	36	36	42	38	36	31	31	23	41	33	31	29	38	36	26	2854

発生割合	0日	1日	2日	3日	4日	5日	6日	7日	0～7日 小計	8日	9日	10日	11日	12日	13日	14日	15日	16日	17日	18日	19日	20日	21日	22日	23日	24日	25日	26日	27日	28日	合計
発熱	2.1	3.6	0.8	0.3	0.3	0.3	0.3	0.3	7.9	0.3	0.2	0.3	0.2	0.2	0.2	0.2	0.1	0.2	0.1	0.2	0.1	0.2	0.1	0.2	0.2	0.2	0.1	0.2	0.1	0.1	11.4
37.5℃以上 38.5℃未満	0.8	2.1	0.4	0.1	0.1	0.1	0.1	0.1	3.8	0.1	0.1	0.1	0.1	0.0	0.1	0.0	0.0	0.1	0.1	0.1	0.0	0.1	0.0	0.1	0.1	0.0	0.1	0.1	0.1	0.1	5.1
38.5℃以上	1.3	1.6	0.4	0.2	0.2	0.2	0.2	0.2	4.2	0.2	0.1	0.2	0.1	0.2	0.1	0.1	0.1	0.1	0.1	0.1	0.1	0.1	0.1	0.1	0.1	0.1	0.1	0.1	0.1	0.1	6.3
局所反応	0.5	1.4	0.5	0.2	0.1	0.0	0.0	0.0	2.8	0.0	0.0	0.0	0.0	0.0		0.0	0.0	0.0	0.0	0.0	0.0		0.0	0.0				0.0	0.0	0.0	3.0
けいれん	0.1	0.0						0.0	0.2	0.0								0.0			0.0			0.0			0.0	0.0			0.2
37.5℃未満	0.1								0.1																						0.1
37.5℃以上	0.0	0.0						0.0	0.1	0.0								0.0			0.0			0.0			0.0	0.0			0.1
蕁麻疹	0.2	0.2	0.1	0.1	0.1	0.0	0.0	0.0	0.6	0.0	0.0	0.0	0.0	0.0	0.0	0.0	0.0	0.0	0.0	0.0	0.0	0.0	0.0	0.0	0.0	0.0	0.0	0.0	0.0	0.0	1.0
発疹	0.1	0.1	0.1	0.1	0.0	0.0	0.0	0.0	0.6	0.1	0.0	0.0	0.0	0.0	0.0	0.0	0.0	0.0	0.0	0.0	0.0	0.0	0.0	0.0	0.0	0.0	0.0	0.0	0.0	0.0	1.2
合計	3.1	5.3	1.5	0.6	0.4	0.4	0.3	0.4	12.1	0.4	0.3	0.3	0.2	0.3	0.2	0.2	0.2	0.2	0.2	0.2	0.2	0.2	0.1	0.2	0.2	0.2	0.2	0.2	0.2	0.2	16.8

日本脳炎1期追加

KMB　　（対象者数　10968　　人）　　（異常発生者数　1553　　人）

発現日	0日	1日	2日	3日	4日	5日	6日	7日	0～7日 小計	8日	9日	10日	11日	12日	13日	14日	15日	16日	17日	18日	19日	20日	21日	22日	23日	24日	25日	26日	27日	28日	合計
発熱	66	153	70	29	29	21	16	28	412	30	21	12	24	19	21	31	16	10	12	16	12	13	18	11	15	16	13	13	11	8	754
37.5℃以上 38.5℃未満	23	81	33	13	9	11	7	5	182	8	11	5	9	5	6	14	3	4	5	8	3	5	2	6	5	4	6	6	4	5	306
38.5℃以上	43	72	37	16	20	10	9	23	230	22	10	7	15	14	15	17	13	6	7	8	9	8	16	5	10	12	7	7	7	3	448
局所反応	56	192	69	21	4	3		1	346	1	2	1	1	1		2		1	2	1			1							1	360
けいれん			1	1			1	1	4	1	1	1																	1		8
37.5℃未満											1																				1
37.5℃以上			1	1			1	1	4	1		1																	1		7
蕁麻疹	9	12	2	2	4	1	3	3	36	7	4	2	2		3	1		1	2	2		1	1		1		2		2	1	68
発疹	5	7	11	5	3	1	6	4	42	4	2	4	5	2	1	1		2	1	4	1	2	2	1		1	2	1	1		79
合計	136	364	153	58	40	26	26	37	840	43	30	20	32	22	25	35	16	14	17	23	13	16	22	12	16	17	17	14	15	10	1269

発生割合	0日	1日	2日	3日	4日	5日	6日	7日	0～7日 小計	8日	9日	10日	11日	12日	13日	14日	15日	16日	17日	18日	19日	20日	21日	22日	23日	24日	25日	26日	27日	28日	合計
発熱	0.6	1.4	0.6	0.3	0.3	0.2	0.1	0.3	3.8	0.3	0.2	0.1	0.2	0.2	0.2	0.3	0.1	0.1	0.1	0.1	0.1	0.1	0.2	0.1	0.1	0.1	0.1	0.1	0.1	0.1	6.9
37.5℃以上 38.5℃未満	0.2	0.7	0.3	0.1	0.1	0.1	0.1	0.0	1.7	0.1	0.1	0.0	0.1	0.0	0.1	0.1	0.0	0.0	0.0	0.1	0.0	0.0	0.0	0.1	0.0	0.0	0.1	0.1	0.0	0.0	2.8
38.5℃以上	0.4	0.7	0.3	0.1	0.2	0.1	0.1	0.2	2.1	0.2	0.1	0.1	0.1	0.1	0.1	0.2	0.1	0.1	0.1	0.1	0.1	0.1	0.1	0.0	0.1	0.1	0.1	0.1	0.1	0.0	4.1
局所反応	0.5	1.8	0.6	0.2	0.0	0.0		0.0	3.2	0.0	0.0	0.0	0.0	0.0		0.0		0.0	0.0	0.0			0.0							0.0	3.3
けいれん			0.0	0.0			0.0	0.0	0.0	0.0	0.0	0.0																	0.0		0.1
37.5℃未満											0.0																				0.0
37.5℃以上			0.0	0.0			0.0	0.0	0.0	0.0		0.0																	0.0		0.1
蕁麻疹	0.1	0.1	0.0	0.0	0.0	0.0	0.0	0.0	0.3	0.1	0.0	0.0	0.0		0.0	0.0		0.0	0.0	0.0		0.0	0.0		0.0		0.0		0.0	0.0	0.6
発疹	0.0	0.1	0.1	0.0	0.0	0.0	0.1	0.0	0.4	0.0	0.0	0.0	0.0	0.0	0.0	0.0		0.0	0.0	0.0	0.0	0.0	0.0	0.0		0.0	0.0	0.0	0.0		0.7
合計	1.2	3.3	1.4	0.5	0.4	0.2	0.2	0.3	7.7	0.4	0.3	0.2	0.3	0.2	0.2	0.3	0.1	0.1	0.2	0.2	0.1	0.1	0.2	0.1	0.1	0.2	0.2	0.1	0.1	0.1	11.6

日本脳炎1期初回2回目

阪大　　（対象者数　11918　　人）　　（異常発生者数　1310　　人）

発現日	0日	1日	2日	3日	4日	5日	6日	7日	0～7日 小計	8日	9日	10日	11日	12日	13日	14日	15日	16日	17日	18日	19日	20日	21日	22日	23日	24日	25日	26日	27日	28日	合計
発熱	85	130	68	41	47	31	29	35	466	30	30	31	22	29	21	30	32	15	20	40	18	24	19	15	21	17	15	15	20	11	941
37.5℃以上 38.5℃未満	35	79	26	12	20	13	18	13	216	9	8	9	6	7	8	8	15	5	7	10	8	9	10	6	4	8	6	7	5	4	375
38.5℃以上	50	51	42	29	27	18	11	22	250	21	22	22	16	22	13	22	17	10	13	30	10	15	9	9	17	9	9	8	15	7	566
局所反応	57	140	74	21	4	4	2	1	303		1		1	1		1	1	1			1	2		1				1		2	316
けいれん	16	2	1						19	2			1			1		1		1	1				2						28
37.5℃未満	15	1							16							1															17
37.5℃以上	1	1	1						3	2			1					1		1	1				2						11
蕁麻疹	25	9	10	5	3	9	3	4	68	5	3	2	2	3	3	1	3	3	3	1	3		4	5	2	1	3	2	2	2	121
発疹	22	9	12	3	3	5	3	3	60	2	1	2	2	2	4	2	2	5	5	3	5	1	2	2	1	3	2	1	2	1	110
合計	205	290	165	70	57	49	37	43	916	39	35	35	28	35	28	35	38	25	28	45	28	27	25	23	26	21	20	19	24	16	1516

発生割合	0日	1日	2日	3日	4日	5日	6日	7日	0～7日 小計	8日	9日	10日	11日	12日	13日	14日	15日	16日	17日	18日	19日	20日	21日	22日	23日	24日	25日	26日	27日	28日	合計
発熱	0.7	1.1	0.6	0.3	0.4	0.3	0.2	0.3	3.9	0.3	0.3	0.3	0.2	0.2	0.2	0.3	0.3	0.1	0.2	0.3	0.2	0.2	0.2	0.1	0.2	0.1	0.1	0.1	0.2	0.1	7.9
37.5℃以上 38.5℃未満	0.3	0.7	0.2	0.1	0.2	0.1	0.2	0.1	1.8	0.1	0.1	0.1	0.1	0.1	0.1	0.1	0.1	0.0	0.1	0.1	0.1	0.1	0.1	0.1	0.0	0.1	0.1	0.1	0.0	0.0	3.1
38.5℃以上	0.4	0.4	0.4	0.2	0.2	0.2	0.1	0.2	2.1	0.2	0.2	0.2	0.1	0.2	0.1	0.2	0.1	0.1	0.1	0.3	0.1	0.1	0.1	0.1	0.1	0.1	0.1	0.1	0.1	0.1	4.7
局所反応	0.5	1.2	0.6	0.2	0.0	0.0	0.0	0.0	2.5		0.0		0.0	0.0		0.0	0.0	0.0			0.0	0.0		0.0				0.0		0.0	2.7
けいれん	0.1	0.0	0.0						0.2	0.0			0.0			0.0		0.0		0.0	0.0				0.0						0.2
37.5℃未満	0.1	0.0							0.1							0.0															0.1
37.5℃以上	0.0	0.0	0.0						0.0	0.0			0.0					0.0		0.0	0.0				0.0						0.1
蕁麻疹	0.2	0.1	0.1	0.0	0.0	0.1	0.0	0.0	0.6	0.0	0.0	0.0	0.0	0.0	0.0	0.0	0.0	0.0	0.0	0.0	0.0		0.0	0.0	0.0	0.0	0.0	0.0	0.0	0.0	1.0
発疹	0.2	0.1	0.1	0.0	0.0	0.0	0.0	0.0	0.5	0.0	0.0	0.0	0.0	0.0	0.0	0.0	0.0	0.0	0.0	0.0	0.0	0.0	0.0	0.0	0.0	0.0	0.0	0.0	0.0	0.0	0.9
合計	1.7	2.4	1.4	0.6	0.5	0.4	0.3	0.4	7.7	0.3	0.3	0.3	0.2	0.3	0.2	0.3	0.3	0.2	0.2	0.4	0.2	0.2	0.2	0.2	0.2	0.2	0.2	0.2	0.2	0.1	12.7

日本脳炎1期追加

KMB　　（対象者数　7729　人）　（異常発生者数　1014　人）

発現日	0日	1日	2日	3日	4日	5日	6日	7日	0～7日 小計	8日	9日	10日	11日	12日	13日	14日	15日	16日	17日	18日	19日	20日	21日	22日	23日	24日	25日	26日	27日	28日	合計
発熱	34	55	45	28	34	28	17	26	267	20	11	19	15	15	13	18	14	13	14	13	13	14	10	10	6	11	12	14	7	5	534
37.5℃以上 38.5℃未満	17	24	20	9	15	10	7	11	113	9	5	3	7	7	7	5	3	1	3	2	6	1	3	6	4	4	1	4	5		199
38.5℃以上	17	31	25	19	19	18	10	15	154	11	6	16	8	8	6	13	11	12	11	11	7	13	7	4	2	7	11	10	2	5	335
局所反応	75	224	63	15	5	3	3	2	390	1		1		2	1	1										2	1	1			400
けいれん			3						3								1														4
37.5℃未満																															
37.5℃以上			3						3								1														4
蕁麻疹	4	8	3	4	6	2	2		29	2	1	2		3	2	2	1			2	2	1	2	1	1	1	2	1	1		56
発疹	4	6	5	2	3	2	1	4	27	1		2	2	1	2	4	2	3	3	4		2	1	1	2	1	1	1	1		61
合計	117	293	119	49	48	35	23	32	716	24	12	24	17	21	18	25	18	16	17	19	15	17	13	12	9	15	16	17	9	5	1055

発生割合	0日	1日	2日	3日	4日	5日	6日	7日	0～7日 小計	8日	9日	10日	11日	12日	13日	14日	15日	16日	17日	18日	19日	20日	21日	22日	23日	24日	25日	26日	27日	28日	合計
発熱	0.4	0.7	0.6	0.4	0.4	0.4	0.2	0.3	3.5	0.3	0.1	0.2	0.2	0.2	0.2	0.2	0.2	0.2	0.2	0.2	0.2	0.2	0.1	0.1	0.1	0.1	0.2	0.2	0.1	0.1	6.9
37.5℃以上 38.5℃未満	0.2	0.3	0.3	0.1	0.2	0.1	0.1	0.1	1.5	0.1	0.1	0.0	0.1	0.1	0.1	0.1	0.0	0.0	0.0	0.0	0.1	0.0	0.0	0.1	0.1	0.1	0.0	0.1	0.1		2.6
38.5℃以上	0.2	0.4	0.3	0.2	0.2	0.2	0.1	0.2	2.0	0.1	0.1	0.2	0.1	0.1	0.1	0.2	0.1	0.2	0.1	0.1	0.1	0.2	0.1	0.1	0.0	0.1	0.1	0.1	0.0	0.1	4.3
局所反応	1.0	2.9	0.8	0.2	0.1	0.0	0.0	0.0	5.0	0.0		0.0		0.0	0.0	0.0										0.0	0.0	0.0			5.2
けいれん			0.0						0.0								0.0														0.1
37.5℃未満																															
37.5℃以上			0.0						0.0								0.0														0.1
蕁麻疹	0.1	0.1	0.0	0.1	0.1	0.0	0.0		0.4	0.0	0.0	0.0		0.0	0.0	0.0	0.0			0.0	0.0	0.0	0.0	0.0	0.0	0.0	0.0	0.0	0.0		0.7
発疹	0.1	0.1	0.1	0.0	0.0	0.0	0.0	0.1	0.3	0.0		0.0	0.0	0.0	0.0	0.1	0.0	0.0	0.0	0.1		0.0	0.0	0.0	0.0	0.0	0.0	0.0	0.0		0.8
合計	1.5	3.8	1.5	0.6	0.6	0.5	0.3	0.4	9.3	0.3	0.2	0.3	0.2	0.3	0.2	0.3	0.2	0.2	0.2	0.2	0.2	0.2	0.2	0.2	0.1	0.2	0.2	0.2	0.1	0.1	13.6

日本脳炎1期追加

阪大　　（対象者数　11649　　人）　　（異常発生者数　1017　　人）

発現日	0日	1日	2日	3日	4日	5日	6日	7日	0～7日 小計	8日	9日	10日	11日	12日	13日	14日	15日	16日	17日	18日	19日	20日	21日	22日	23日	24日	25日	26日	27日	28日	合計
発熱	42	109	46	33	31	23	18	24	326	24	17	20	22	21	20	17	19	24	15	14	23	15	13	18	14	20	13	13	6	5	679
37.5℃以上 38.5℃未満	21	60	16	13	17	7	6	10	150	11	9	7	5	9	8	8	9	12	1	6	6	1	6	7	3	5	3	6	1	1	274
38.5℃以上	21	49	30	20	14	16	12	14	176	13	8	13	17	12	12	9	10	12	14	8	17	14	7	11	11	15	10	7	5	4	405
局所反応	48	174	62	14	5	5	2	2	312	2				1		1		1							1						318
けいれん	1			1	2		1	1	6											1			1								8
37.5℃未満	1								1																						1
37.5℃以上				1	2			1	4											1			1								6
蕁麻疹	3	12	5	4	5	1	3	3	36	1	2	3	2	1		5	3		2	4			1	1		3		1	2		67
発疹	6	10	9	2	2	6	5	1	41	3	2	3	1	5		1	5	1		2	3			1			2	2	2	3	77
合計	100	305	122	54	45	35	29	31	721	30	21	26	25	28	20	24	27	26	17	21	26	15	15	20	15	23	15	16	10	8	1149

発生割合	0日	1日	2日	3日	4日	5日	6日	7日	0～7日 小計	8日	9日	10日	11日	12日	13日	14日	15日	16日	17日	18日	19日	20日	21日	22日	23日	24日	25日	26日	27日	28日	合計
発熱	0.4	0.9	0.4	0.3	0.3	0.2	0.2	0.2	2.8	0.2	0.1	0.2	0.2	0.2	0.2	0.1	0.2	0.2	0.1	0.1	0.2	0.1	0.1	0.2	0.1	0.2	0.1	0.1	0.1	0.0	5.8
37.5℃以上 38.5℃未満	0.2	0.5	0.1	0.1	0.1	0.1	0.1	0.1	1.3	0.1	0.1	0.1	0.0	0.1	0.1	0.1	0.1	0.1	0.0	0.1	0.1	0.0	0.1	0.1	0.0	0.0	0.0	0.1	0.0	0.0	2.4
38.5℃以上	0.2	0.4	0.3	0.2	0.1	0.1	0.1	0.1	1.5	0.1	0.1	0.1	0.1	0.1	0.1	0.1	0.1	0.1	0.1	0.1	0.1	0.1	0.1	0.1	0.1	0.1	0.1	0.1	0.0	0.0	3.5
局所反応	0.4	1.5	0.5	0.1	0.0	0.0	0.0	0.0	2.7	0.0				0.0		0.0		0.0							0.0						2.7
けいれん	0.0			0.0	0.0		0.0	0.0	0.1											0.0			0.0								0.1
37.5℃未満	0.0								0.0																						0.0
37.5℃以上				0.0	0.0			0.0	0.0											0.0			0.0								0.1
蕁麻疹	0.0	0.1	0.0	0.0	0.0	0.0	0.0	0.0	0.3	0.0	0.0	0.0	0.0	0.0		0.0	0.0		0.0	0.0			0.0	0.0		0.0		0.0	0.0		0.6
発疹	0.1	0.1	0.1	0.0	0.0	0.1	0.0	0.0	0.4	0.0	0.0	0.0	0.0	0.0		0.0	0.0	0.0		0.0	0.0			0.0			0.0	0.0	0.0	0.0	0.7
合計	0.9	2.6	1.0	0.5	0.4	0.3	0.2	0.3	6.2	0.3	0.2	0.2	0.2	0.2	0.2	0.2	0.2	0.2	0.1	0.2	0.2	0.1	0.1	0.2	0.1	0.2	0.1	0.1	0.1	0.1	9.9

日本脳炎1期追加

武田　　（対象者数　7952　人）　（異常発生者数　1148　人）

発現日	0日	1日	2日	3日	4日	5日	6日	7日	0～7日 小計	8日	9日	10日	11日	12日	13日	14日	15日	16日	17日	18日	19日	20日	21日	22日	23日	24日	25日	26日	27日	28日	合計
発熱	32	85	60	37	34	33	19	28	328	40	31	22	26	18	21	28	18	23	12	15	15	15	16	15	13	12	12	17	10	11	718
37.5℃以上 38.5℃未満	14	48	28	15	12	18	10	9	154	9	10	7	9	3	5	11	8	8	4	7	4	9	2	9	4	5	5	9	2	4	288
38.5℃以上	18	37	32	22	22	15	9	19	174	31	21	15	17	15	16	17	10	15	8	8	11	6	14	6	9	7	7	8	8	7	430
局所反応	63	208	85	18	5	3	1	1	384	2	1	1		1		1			2												393
けいれん	1		1	1					3	1	1	1																			6
37.5℃未満											1																				1
37.5℃以上	1		1	1					3	1		1																			5
蕁麻疹	4	11	5	3	6	2	5	6	42	7	3	2	2	2	2	2	1	1	2	1				1	1		2	1	2	1	75
発疹	3	2	8	4		3	5	4	29	2	3	4	3	5	2	2	1	3	1	3	1	3	2		2	2	3	4	1	2	78
合計	103	306	159	63	45	41	30	39	786	52	39	30	31	26	25	33	20	27	17	19	16	18	18	16	16	14	17	22	13	15	1270

発生割合	0日	1日	2日	3日	4日	5日	6日	7日	0～7日 小計	8日	9日	10日	11日	12日	13日	14日	15日	16日	17日	18日	19日	20日	21日	22日	23日	24日	25日	26日	27日	28日	合計
発熱	0.4	1.1	0.8	0.5	0.4	0.4	0.2	0.4	4.1	0.5	0.4	0.3	0.3	0.2	0.3	0.4	0.2	0.3	0.2	0.2	0.2	0.2	0.2	0.2	0.2	0.2	0.2	0.2	0.1	0.1	9.0
37.5℃以上 38.5℃未満	0.2	0.6	0.4	0.2	0.2	0.2	0.1	0.1	1.9	0.1	0.1	0.1	0.1	0.0	0.1	0.1	0.1	0.1	0.1	0.1	0.1	0.1	0.0	0.1	0.1	0.1	0.1	0.1	0.0	0.1	3.6
38.5℃以上	0.2	0.5	0.4	0.3	0.3	0.2	0.1	0.2	2.2	0.4	0.3	0.2	0.2	0.2	0.2	0.2	0.1	0.2	0.1	0.1	0.1	0.1	0.2	0.1	0.1	0.1	0.1	0.1	0.1	0.1	5.4
局所反応	0.8	2.6	1.1	0.2	0.1	0.0	0.0	0.0	4.8	0.0	0.0	0.0		0.0		0.0			0.0											0.0	4.9
けいれん	0.0		0.0	0.0					0.0	0.0	0.0	0.0																			0.1
37.5℃未満											0.0																				0.0
37.5℃以上	0.0		0.0	0.0					0.0	0.0		0.0																			0.1
蕁麻疹	0.1	0.1	0.1	0.0	0.1	0.0	0.1	0.1	0.5	0.1	0.0	0.0	0.0	0.0	0.0	0.0	0.0	0.0	0.0	0.0				0.0	0.0		0.0	0.0	0.0	0.0	0.9
発疹	0.0	0.0	0.1	0.1		0.0	0.1	0.1	0.4	0.0	0.0	0.1	0.0	0.1	0.0	0.0	0.0	0.0	0.0	0.0	0.0	0.0	0.0		0.0	0.0	0.0	0.1	0.0	0.0	1.0
合計	1.3	3.8	2.0	0.8	0.6	0.5	0.4	0.5	9.9	0.7	0.5	0.4	0.4	0.3	0.3	0.4	0.3	0.3	0.2	0.2	0.2	0.2	0.2	0.2	0.2	0.2	0.2	0.3	0.2	0.2	16.0

日本脳炎2期

阪大　　（対象者数　7926　人）　（異常発生者数　680　人）

発現日	0日	1日	2日	3日	4日	5日	6日	7日	0～7日 小計	8日	9日	10日	11日	12日	13日	14日	15日	16日	17日	18日	19日	20日	21日	22日	23日	24日	25日	26日	27日	28日	合計
発熱	21	47	18	10	10	1	6	6	119	9	5	6	3	5	10	1	5	3	6	6	4	8	5	3	9	3	6	3	1	3	223
37.5℃以上 38.5℃未満	12	32	10	6	3		4	4	71	3	1	2		3	5	1	3	2	4	3	2	6	3	2	4	1	4		1	2	123
38.5℃以上	9	15	8	4	7	1	2	2	48	6	4	4	3	2	5		2	1	2	3	2	2	2	1	5	2	2	3		1	100
局所反応	74	243	78	16	2	3			416	1			1		1	1												1		1	422
けいれん	3	1	1						5																						5
37.5℃未満	3	1	1						5																						5
37.5℃以上																															
蕁麻疹	5	5	4	4	2	4	3	4	31						3	1	3	1		2				3			1		1	1	47
発疹	2	9	3	1	2		2	4	23					1		1			1	1	1	3		2		1		3			37
合計	105	305	104	31	16	8	11	14	594	10	5	6	4	6	14	4	8	4	7	9	5	11	5	8	9	4	7	7	2	5	734

発生割合	0日	1日	2日	3日	4日	5日	6日	7日	0～7日 小計	8日	9日	10日	11日	12日	13日	14日	15日	16日	17日	18日	19日	20日	21日	22日	23日	24日	25日	26日	27日	28日	合計
発熱	0.3	0.6	0.2	0.1	0.1	0.0	0.1	0.1	1.5	0.1	0.1	0.1	0.0	0.1	0.1	0.0	0.1	0.0	0.1	0.1	0.1	0.1	0.1	0.0	0.1	0.0	0.1	0.0	0.0	0.0	2.8
37.5℃以上 38.5℃未満	0.2	0.4	0.1	0.1	0.0		0.1	0.1	0.9	0.0	0.0	0.0		0.0	0.1	0.0	0.0	0.0	0.1	0.0	0.0	0.1	0.0	0.0	0.1	0.0	0.1		0.0	0.0	1.6
38.5℃以上	0.1	0.2	0.1	0.1	0.1	0.0	0.0	0.0	0.6	0.1	0.1	0.1	0.0	0.0	0.1		0.0	0.0	0.0	0.0	0.0	0.0	0.0	0.0	0.1	0.0	0.0	0.0		0.0	1.3
局所反応	0.9	3.1	1.0	0.2	0.0	0.0			5.2	0.0			0.0		0.0	0.0												0.0		0.0	5.3
けいれん	0.0	0.0	0.0						0.1																						0.1
37.5℃未満	0.0	0.0	0.0						0.1																						0.1
37.5℃以上																															
蕁麻疹	0.1	0.1	0.1	0.1	0.0	0.1	0.0	0.1	0.4						0.0	0.0	0.0	0.0		0.0				0.0			0.0		0.0	0.0	0.6
発疹	0.0	0.1	0.0	0.0	0.0		0.0	0.1	0.3					0.0		0.0			0.0	0.0	0.0	0.0		0.0		0.0		0.0			0.5
合計	1.3	3.8	1.3	0.4	0.2	0.1	0.1	0.2	7.5	0.1	0.1	0.1	0.1	0.1	0.2	0.1	0.1	0.1	0.1	0.1	0.1	0.1	0.1	0.1	0.1	0.1	0.1	0.1	0.0	0.1	9.3

日本脳炎2期

KMB　　（対象者数　4069　人）　（異常発生者数　347　人）

発現日	0日	1日	2日	3日	4日	5日	6日	7日	0～7日 小計	8日	9日	10日	11日	12日	13日	14日	15日	16日	17日	18日	19日	20日	21日	22日	23日	24日	25日	26日	27日	28日	合計
発熱	4	14	3	6	4	4	3	2	40	1	5	6		3		4		5	1	4	4		3	3	3	2	1	2	1	1	89
37.5℃以上 38.5℃未満	3	8	2	4	3	3	2		25	1	2	1		1		1		3	1	3	3		1	1	1	2	1		1	1	49
38.5℃以上	1	6	1	2	1	1	1	2	15		3	5		2		3		2		1	1		2	2	2			2			40
局所反応	32	153	49	11	1	1	1		248	1	2																				251
けいれん																							1								1
37.5℃未満																															
37.5℃以上																							1								1
蕁麻疹	1	7	1	1				1	11		1		1					2	1		1		1			1		1		1	21
発疹		2	3		1		1		7														1			1		1			10
合計	37	176	56	18	6	5	5	3	306	2	8	6	1	3		4		7	2	4	5		6	3	3	4	1	4	1	2	372

発生割合	0日	1日	2日	3日	4日	5日	6日	7日	0～7日 小計	8日	9日	10日	11日	12日	13日	14日	15日	16日	17日	18日	19日	20日	21日	22日	23日	24日	25日	26日	27日	28日	合計
発熱	0.1	0.3	0.1	0.1	0.1	0.1	0.1	0.0	1.0	0.0	0.1	0.1		0.1		0.1		0.1	0.0	0.1	0.1		0.1	0.1	0.1	0.0	0.0	0.0	0.0	0.0	2.2
37.5℃以上 38.5℃未満	0.1	0.2	0.0	0.1	0.1	0.1	0.0		0.6	0.0	0.0	0.0		0.0		0.0		0.1	0.0	0.1	0.1		0.0	0.0	0.0	0.0	0.0		0.0	0.0	1.2
38.5℃以上	0.0	0.1	0.0	0.0	0.0	0.0	0.0	0.0	0.4		0.1	0.1		0.0		0.1		0.0		0.0	0.0		0.0	0.0	0.0			0.0			1.0
局所反応	0.8	3.8	1.2	0.3	0.0	0.0	0.0		6.1	0.0	0.0																				6.2
けいれん																							0.0								0.0
37.5℃未満																															
37.5℃以上																							0.0								0.0
蕁麻疹	0.0	0.2	0.0	0.0				0.0	0.3		0.0		0.0					0.0	0.0		0.0		0.0			0.0		0.0		0.0	0.5
発疹		0.0	0.1		0.0		0.0		0.2														0.0			0.0		0.0			0.2
合計	0.9	4.3	1.4	0.4	0.1	0.1	0.1	0.1	7.5	0.0	0.2	0.1	0.0	0.1		0.1		0.2	0.0	0.1	0.1		0.1	0.1	0.1	0.1	0.0	0.1	0.0	0.0	9.1

B型肝炎1回目

KMB　　（対象者数　4279　人）　（異常発生者数　486　人）

発現日	0日	1日	2日	3日	4日	5日	6日	7日	0～7日小計	8日	9日	10日	11日	12日	13日	14日	15日	16日	17日	18日	19日	20日	21日	22日	23日	24日	25日	26日	27日	28日	合計
発熱	64	115	17	5	1	1	1	1	205	1	4	3	2		1	3	1	1	1	2		4	2	3	3	2		1	1	2	242
37.5℃以上38.5℃未満	52	87	14	2	1	1	1		158	1	3	2	1		1	2				2		1	2	3		1		1	1	2	181
38.5℃以上	12	28	3	3				1	47		1	1	1			1	1	1	1			3			3	1					61
局所反応	31	105	30	5	1	1	1	2	176	1													2			1				2	182
けいれん																															
37.5℃未満																															
37.5℃以上																															
嘔吐	5	7		3	2			1	18	1	1	1					1						1	1							24
下痢	5	9	3	6	2	1	1	1	28	2	1	1	3	2	2	1				1		2	2	1					1		47
せき鼻水	2				1				217										1								1				219
合計	107	236	50	19	7	3	3	5	644	5	6	5	5	2	3	4	2	1	2	3		6	7	5	3	3	1	1	2	4	859

発生割合	0日	1日	2日	3日	4日	5日	6日	7日	0～7日小計	8日	9日	10日	11日	12日	13日	14日	15日	16日	17日	18日	19日	20日	21日	22日	23日	24日	25日	26日	27日	28日	合計
発熱	1.5	2.7	0.4	0.1	0.0	0.0	0.0	0.0	4.8	0.0	0.1	0.1	0.0		0.0	0.1	0.0	0.0	0.0	0.0		0.1	0.0	0.1	0.1	0.0		0.0	0.0	0.0	5.7
37.5℃以上38.5℃未満	1.2	2.0	0.3	0.0	0.0	0.0	0.0		3.7	0.0	0.1	0.0	0.0		0.0	0.0				0.0		0.0	0.0	0.1		0.0		0.0	0.0	0.0	4.2
38.5℃以上	0.3	0.7	0.1	0.1				0.0	1.1		0.0	0.0	0.0			0.0	0.0	0.0	0.0			0.1			0.1	0.0					1.4
局所反応	0.7	2.5	0.7	0.1	0.0	0.0	0.0	0.0	4.1	0.0													0.0			0.0				0.0	4.3
けいれん																															
37.5℃未満																															
37.5℃以上																															
嘔吐	0.1	0.2		0.1	0.0			0.0	0.4	0.0	0.0	0.0					0.0						0.0	0.0							0.6
下痢	0.1	0.2	0.1	0.1	0.0	0.0	0.0	0.0	0.7	0.0	0.0	0.0	0.1	0.0	0.0	0.0				0.0		0.0	0.0	0.0					0.0		1.1
せき鼻水	0.0				0.0				5.1										0.0								0.0				5.1
合計	2.5	5.5	1.2	0.4	0.2	0.1	0.1	0.1	15.1	0.1	0.1	0.1	0.1	0.0	0.1	0.1	0.0	0.0	0.0	0.1		0.1	0.2	0.1	0.1	0.1	0.0	0.0	0.0	0.1	20.1

B型肝炎1回目

MSD　　（対象者数　6089　人）　（異常発生者数　786　人）

発現日	0日	1日	2日	3日	4日	5日	6日	7日	0～7日小計	8日	9日	10日	11日	12日	13日	14日	15日	16日	17日	18日	19日	20日	21日	22日	23日	24日	25日	26日	27日	28日	合計
発熱	104	135	39	12	8	6	5	4	313	4	1	4	9	5	1	4	1	2		2	5	7	4	3	5	2	4	2	4	3	385
37.5℃以上38.5℃未満	81	105	26	10	4	1	4	2	233	2		4	7	1	1	1	1	1		2	3	6	1	2	3	2	3		3	2	278
38.5℃以上	23	30	13	2	4	5	1	2	80	2	1		2	4		3		1			2	1	3	1	2		1	2	1	1	107
局所反応	61	122	46	7	4			1	241	2																	1			1	245
けいれん		1							1													1									2
37.5℃未満		1							1													1									2
37.5℃以上																															
嘔吐	17	13	5	4	4	1	2		46		1	1	1	1				1		3	1				2		1				58
下痢	11	27	11	6	6	2	3	2	68	7			3	1		1	2	2		1	1	2	1	1	1	1		2		2	96
せき鼻水	2	6	2	2	3	1	1	1	170		2		2		1				1	2			1	2	1		1				183
合計	195	304	103	31	25	10	11	8	839	13	4	5	15	7	2	5	3	5	1	8	7	10	6	6	9	3	7	4	4	6	1077

発生割合	0日	1日	2日	3日	4日	5日	6日	7日	0～7日小計	8日	9日	10日	11日	12日	13日	14日	15日	16日	17日	18日	19日	20日	21日	22日	23日	24日	25日	26日	27日	28日	合計
発熱	2.4	3.2	0.9	0.3	0.2	0.1	0.1	0.1	7.3	0.1	0.0	0.1	0.2	0.1	0.0	0.1	0.0	0.0		0.0	0.1	0.2	0.1	0.1	0.1	0.0	0.1	0.0	0.1	0.1	9.0
37.5℃以上38.5℃未満	1.9	2.5	0.6	0.2	0.1	0.0	0.1	0.0	5.4	0.0		0.1	0.2	0.0	0.0	0.0	0.0	0.0		0.0	0.1	0.1	0.0	0.0	0.1	0.0	0.1		0.1	0.0	6.5
38.5℃以上	0.5	0.7	0.3	0.0	0.1	0.1	0.0	0.0	1.9	0.0	0.0		0.0	0.1		0.1		0.0			0.0	0.0	0.1	0.0	0.0		0.0	0.0	0.0	0.0	2.5
局所反応	1.4	2.9	1.1	0.2	0.1			0.0	5.6	0.0																	0.0			0.0	5.7
けいれん		0.0							0.0													0.0									0.0
37.5℃未満		0.0							0.0													0.0									0.0
37.5℃以上																															
嘔吐	0.4	0.3	0.1	0.1	0.1	0.0	0.0		1.1		0.0	0.0	0.0	0.0				0.0		0.1	0.0				0.0		0.0				1.4
下痢	0.3	0.6	0.3	0.1	0.1	0.0	0.1	0.0	1.6	0.2			0.1	0.0		0.0	0.0	0.0		0.0	0.0	0.0	0.0	0.0	0.0	0.0		0.0		0.0	2.2
せき鼻水	0.0	0.1	0.0	0.0	0.1	0.0	0.0	0.0	4.0		0.0		0.0		0.0				0.0	0.0			0.0	0.0	0.0		0.0				4.3
合計	4.6	7.1	2.4	0.7	0.6	0.2	0.3	0.2	19.6	0.3	0.1	0.1	0.4	0.2	0.0	0.1	0.1	0.1	0.0	0.2	0.2	0.2	0.1	0.1	0.2	0.1	0.2	0.1	0.1	0.1	25.2

B型肝炎2回目

KMB　　（対象者数　3327　人）　（異常発生者数　706　人）

発現日	0日	1日	2日	3日	4日	5日	6日	7日	0～7日小計	8日	9日	10日	11日	12日	13日	14日	15日	16日	17日	18日	19日	20日	21日	22日	23日	24日	25日	26日	27日	28日	合計
発熱	85	281	61	2	4	2	1	3	439	3		3		1	2	2	3	3	2	2	3	1		2		2			2	138	608
37.5℃以上38.5℃未満	61	194	37	1	1	1		2	297	2		2		1	1	1	1	1		1	1			1		2			1	90	402
38.5℃以上	24	87	24	1	3	1	1	1	142	1		1			1	1	2	2	2	1	2	1		1					1	48	206
局所反応	39	162	46	4	2	2	2	1	258				1		1	2												1		65	328
けいれん																															
37.5℃未満																															
37.5℃以上																															
嘔吐	4	12	2	4			1		23	1				1	1		1			1				3		1				11	43
下痢	6	12	7	1	1	1	1	1	30	2		2	1		2		1	2		2	3			3		2				30	80
せき鼻水	1	2			1				416		1						1			1		1					1			12	433
合計	135	469	116	11	8	5	5	5	1166	6	1	5	2	2	6	4	6	5	2	6	6	2		8		5	1	1	2	256	1819

発生割合	0日	1日	2日	3日	4日	5日	6日	7日	0～7日小計	8日	9日	10日	11日	12日	13日	14日	15日	16日	17日	18日	19日	20日	21日	22日	23日	24日	25日	26日	27日	28日	合計
発熱	2.6	8.4	1.8	0.1	0.1	0.1	0.0	0.1	13.2	0.1		0.1		0.0	0.1	0.1	0.1	0.1	0.1	0.1	0.1	0.0		0.1		0.1			0.1	4.1	18.3
37.5℃以上38.5℃未満	1.8	5.8	1.1	0.0	0.0	0.0		0.1	8.9	0.1		0.1		0.0	0.0	0.0	0.0	0.0		0.0	0.0			0.0		0.1			0.0	2.7	12.1
38.5℃以上	0.7	2.6	0.7	0.0	0.1	0.0	0.0	0.0	4.3	0.0		0.0			0.0	0.0	0.1	0.1	0.1	0.0	0.1	0.0		0.0					0.0	1.4	6.2
局所反応	1.2	4.9	1.4	0.1	0.1	0.1	0.1	0.0	7.8				0.0		0.0	0.1												0.0		2.0	9.9
けいれん																															
37.5℃未満																															
37.5℃以上																															
嘔吐	0.1	0.4	0.1	0.1			0.0		0.7	0.0				0.0	0.0		0.0			0.0				0.1		0.0				0.3	1.3
下痢	0.2	0.4	0.2	0.0	0.0	0.0	0.0	0.0	0.9	0.1		0.1	0.0		0.1		0.0	0.1		0.1	0.1			0.1		0.1				0.9	2.4
せき鼻水	0.0	0.1			0.0				12.5		0.0						0.0			0.0		0.0					0.0			0.4	13.0
合計	4.1	14.1	3.5	0.3	0.2	0.2	0.2	0.2	35.0	0.2	0.0	0.2	0.1	0.1	0.2	0.1	0.2	0.2	0.1	0.2	0.2	0.1		0.2		0.2	0.0	0.0	0.1	7.7	54.7

B型肝炎2回目

MSD　　（対象者数　5288　人）　（異常発生者数　1175　人）

発現日	0日	1日	2日	3日	4日	5日	6日	7日	0～7日小計	8日	9日	10日	11日	12日	13日	14日	15日	16日	17日	18日	19日	20日	21日	22日	23日	24日	25日	26日	27日	28日	合計
発熱	90	399	83	5	2	3	3	7	592	2	5	3	4	5	2		4	1	5	1	3	1	2	1		2	4	2	2	361	1002
37.5℃以上 38.5℃未満	59	261	48	2	2	2	3	4	381	1	1	2	2	4	1		3	1	2		2	1	1	1		1	1	1	1	219	626
38.5℃以上	31	138	35	3		1		3	211	1	4	1	2	1	1		1		3	1	1		1			1	3	1	1	142	376
局所反応	77	252	95	20	3	1	2	3	453	1	2	3	2	2	3							1	1	1	1		1	1		274	746
けいれん		1							1																						1
37.5℃未満																															
37.5℃以上		1							1																						1
嘔吐	7	14	3	2	2	1		1	30	1	2			1		1		2		2	1	1	3		1				1	27	73
下痢	8	24	17	6	4	2	4	2	67	6	4	1	1	1	1	2		1	7	4	1		1	2		1	1	2		93	196
せき鼻水	4	3	5	3	1	1	2		378	1					2				1								1			26	409
合計	186	693	203	36	12	8	11	13	1521	11	13	7	7	9	8	3	4	4	13	7	5	3	7	4	2	3	7	5	3	781	2687

発生割合	0日	1日	2日	3日	4日	5日	6日	7日	0～7日小計	8日	9日	10日	11日	12日	13日	14日	15日	16日	17日	18日	19日	20日	21日	22日	23日	24日	25日	26日	27日	28日	合計
発熱	2.7	12.0	2.5	0.2	0.1	0.1	0.1	0.2	17.8	0.1	0.2	0.1	0.1	0.2	0.1		0.1	0.0	0.2	0.0	0.1	0.0	0.1	0.0		0.1	0.1	0.1	0.1	10.9	30.1
37.5℃以上 38.5℃未満	1.8	7.8	1.4	0.1	0.1	0.1	0.1	0.1	11.5	0.0	0.0	0.1	0.1	0.1	0.0		0.1	0.0	0.1		0.1	0.0	0.0	0.0		0.0	0.0	0.0	0.0	6.6	18.8
38.5℃以上	0.9	4.1	1.1	0.1		0.0		0.1	6.3	0.0	0.1	0.0	0.1	0.0	0.0		0.0		0.1	0.0	0.0		0.0			0.0	0.1	0.0	0.0	4.3	11.3
局所反応	2.3	7.6	2.9	0.6	0.1	0.0	0.1	0.1	13.6	0.0	0.1	0.1	0.1	0.1	0.1							0.0	0.0	0.0	0.0		0.0	0.0		8.2	22.4
けいれん		0.0							0.0																						0.0
37.5℃未満																															
37.5℃以上		0.0							0.0																						0.0
嘔吐	0.2	0.4	0.1	0.1	0.1	0.0		0.0	0.9	0.0	0.1			0.0		0.0		0.1		0.1	0.0	0.0	0.1		0.0				0.0	0.8	2.2
下痢	0.2	0.7	0.5	0.2	0.1	0.1	0.1	0.1	2.0	0.2	0.1	0.0	0.0	0.0	0.0	0.1		0.0	0.2	0.1	0.0		0.0	0.1		0.0	0.0	0.1		2.8	5.9
せき鼻水	0.1	0.1	0.2	0.1	0.0	0.0	0.1		11.4	0.0					0.1				0.0								0.0			0.8	12.3
合計	5.6	20.8	6.1	1.1	0.4	0.2	0.3	0.4	45.7	0.3	0.4	0.2	0.2	0.3	0.2	0.1	0.1	0.1	0.4	0.2	0.2	0.1	0.2	0.1	0.1	0.1	0.2	0.2	0.1	23.5	80.8

B型肝炎3回目

KMB　　（対象者数　2966　人）　（異常発生者数　383　人）

発現日	0日	1日	2日	3日	4日	5日	6日	7日	0～7日小計	8日	9日	10日	11日	12日	13日	14日	15日	16日	17日	18日	19日	20日	21日	22日	23日	24日	25日	26日	27日	28日	合計
発熱	14	28	10	9	6	5	7	3	82	4	4	4	7	3	2	2	3	6	3	6	3	4		4	5	2	6	6	2	47	205
37.5℃以上 38.5℃未満	11	16	8	3	4	4	3	1	50	3	1	2	4	2	2	1	3	2	1	2	1	2		3	2	1	4	3		26	115
38.5℃以上	3	12	2	6	2	1	4	2	32	1	3	2	3	1		1		4	2	4	2	2		1	3	1	2	3	2	21	90
局所反応	16	83	40	9	4	4	3	4	163	2									1								1			46	213
けいれん																															
37.5℃未満																															
37.5℃以上																															
嘔吐	1	4	4	2	4	2	3	1	21		5	1	1				2		1	2	1	1	1	2			1	1		6	46
下痢	4	1	1	1	1	1	1	3	13		2	3		1	2		1		1			1	1				1	2		12	40
せき鼻水		1		1			1	1	154				1						1											6	162
合計	35	117	55	22	15	12	15	12	433	6	11	8	9	4	4	2	6	6	7	8	4	6	2	6	5	2	9	9	2	117	793

発生割合	0日	1日	2日	3日	4日	5日	6日	7日	0～7日小計	8日	9日	10日	11日	12日	13日	14日	15日	16日	17日	18日	19日	20日	21日	22日	23日	24日	25日	26日	27日	28日	合計
発熱	0.5	0.9	0.3	0.3	0.2	0.2	0.2	0.1	2.8	0.1	0.1	0.1	0.2	0.1	0.1	0.1	0.1	0.2	0.1	0.2	0.1	0.1		0.1	0.2	0.1	0.2	0.2	0.1	1.6	6.9
37.5℃以上 38.5℃未満	0.4	0.5	0.3	0.1	0.1	0.1	0.1	0.0	1.7	0.1	0.0	0.1	0.1	0.1	0.1	0.0	0.1	0.1	0.0	0.1	0.0	0.1		0.1	0.1	0.0	0.1	0.1		0.9	3.9
38.5℃以上	0.1	0.4	0.1	0.2	0.1	0.0	0.1	0.1	1.1	0.0	0.1	0.1	0.1	0.0		0.0		0.1	0.1	0.1	0.1	0.1		0.0	0.1	0.0	0.1	0.1	0.1	0.7	3.0
局所反応	0.5	2.8	1.3	0.3	0.1	0.1	0.1	0.1	5.5	0.1									0.0								0.0			1.6	7.2
けいれん																															
37.5℃未満																															
37.5℃以上																															
嘔吐	0.0	0.1	0.1	0.1	0.1	0.1	0.1	0.0	0.7		0.2	0.0	0.0				0.1		0.0	0.1	0.0	0.0	0.0	0.1			0.0	0.0		0.2	1.6
下痢	0.1	0.0	0.0	0.0	0.0	0.0	0.0	0.1	0.4		0.1	0.1		0.0	0.1		0.0		0.0			0.0	0.0				0.0	0.1		0.4	1.3
せき鼻水		0.0		0.0			0.0	0.0	5.2				0.0						0.0											0.2	5.5
合計	1.2	3.9	1.9	0.7	0.5	0.4	0.5	0.4	14.6	0.2	0.4	0.3	0.3	0.1	0.1	0.1	0.2	0.2	0.2	0.3	0.1	0.2	0.1	0.2	0.2	0.1	0.3	0.3	0.1	3.9	26.7

B型肝炎3回目

MSD　　（対象者数　4540　人）　（異常発生者数　807　人）

発現日	0日	1日	2日	3日	4日	5日	6日	7日	0～7日小計	8日	9日	10日	11日	12日	13日	14日	15日	16日	17日	18日	19日	20日	21日	22日	23日	24日	25日	26日	27日	28日	合計
発熱	24	48	27	16	11	5	4	9	144	8	12	6	8	11	7	4	8	12	11	12	11	7	13	5	7	4	4	5	5	188	492
37.5℃以上38.5℃未満	13	29	12	5	3		1	4	67	2	4	1	2	2		2	3	4	4	3	4	4	5	4	4	1	1	2	2	67	188
38.5℃以上	11	19	15	11	8	5	3	5	77	6	8	5	6	9	7	2	5	8	7	9	7	3	8	1	3	3	3	3	3	121	304
局所反応	25	183	90	29	10	6	3	3	349	1		2	1		1		1				1						2	1		229	588
けいれん						1			1												1				1				1	3	7
37.5℃未満																															
37.5℃以上						1			1												1				1				1	3	7
嘔吐	9	7	5	3			5	1	30	3	1		1	2	1	2	1	3	4		3	1	2	4	5	1			4	37	105
下痢	5	12	11	4	4	2	3	2	43	2	2	3	1	4	4	3	2	2	2	3	3	8	2		4	5	1	2	1	75	172
せき鼻水		1	3	3		3	1	2	144		1		1	1	1			1				1							1	20	171
合計	63	251	136	55	25	17	16	17	711	14	16	11	12	18	14	9	12	18	17	15	19	17	17	9	17	10	7	8	12	552	1618

発生割合	0日	1日	2日	3日	4日	5日	6日	7日	0～7日小計	8日	9日	10日	11日	12日	13日	14日	15日	16日	17日	18日	19日	20日	21日	22日	23日	24日	25日	26日	27日	28日	合計
発熱	0.8	1.6	0.9	0.5	0.4	0.2	0.1	0.3	4.9	0.3	0.4	0.2	0.3	0.4	0.2	0.1	0.3	0.4	0.4	0.4	0.4	0.2	0.4	0.2	0.2	0.1	0.1	0.2	0.2	6.3	16.6
37.5℃以上38.5℃未満	0.4	1.0	0.4	0.2	0.1		0.0	0.1	2.3	0.1	0.1	0.0	0.1	0.1		0.1	0.1	0.1	0.1	0.1	0.1	0.1	0.2	0.1	0.1	0.0	0.0	0.1	0.1	2.3	6.3
38.5℃以上	0.4	0.6	0.5	0.4	0.3	0.2	0.1	0.2	2.6	0.2	0.3	0.2	0.2	0.3	0.2	0.1	0.2	0.3	0.2	0.3	0.2	0.1	0.3	0.0	0.1	0.1	0.1	0.1	0.1	4.1	10.2
局所反応	0.8	6.2	3.0	1.0	0.3	0.2	0.1	0.1	11.8	0.0		0.1	0.0		0.0		0.0				0.0						0.1	0.0		7.7	19.8
けいれん						0.0			0.0												0.0				0.0				0.0	0.1	0.2
37.5℃未満																															
37.5℃以上						0.0			0.0												0.0				0.0				0.0	0.1	0.2
嘔吐	0.3	0.2	0.2	0.1			0.2	0.0	1.0	0.1	0.0		0.0	0.1	0.0	0.1	0.0	0.1	0.1		0.1	0.0	0.1	0.1	0.2	0.0			0.1	1.2	3.5
下痢	0.2	0.4	0.4	0.1	0.1	0.1	0.1	0.1	1.4	0.1	0.1	0.1	0.0	0.1	0.1	0.1	0.1	0.1	0.1	0.1	0.1	0.3	0.1		0.1	0.2	0.0	0.1	0.0	2.5	5.8
せき鼻水		0.0	0.1	0.1		0.1	0.0	0.1	4.9		0.0		0.0	0.0	0.0			0.0				0.0							0.0	0.7	5.8
合計	2.1	8.5	4.6	1.9	0.8	0.6	0.5	0.6	24.0	0.5	0.5	0.4	0.4	0.6	0.5	0.3	0.4	0.6	0.6	0.5	0.6	0.6	0.6	0.3	0.6	0.3	0.2	0.3	0.4	18.6	54.6

ロタ1回目

GSK　　（対象者数　2762　人）　（異常発生者数　316　人）

発現日	0日	1日	2日	3日	4日	5日	6日	7日	0～7日小計	8日	9日	10日	11日	12日	13日	14日	15日	16日	17日	18日	19日	20日	21日	22日	23日	24日	25日	26日	27日	28日	合計
発熱	51	83	3	5	1	1	1	1	146						3				2			2		1		1	1			2	158
37.5℃以上 38.5℃未満	42	61	3	4				1	111						2				2			2		1		1	1			2	122
38.5℃以上	9	22		1	1	1	1		35						1																36
けいれん																															
37.5℃未満																															
37.5℃以上																															
嘔吐	9	11	5	7	2		1		35		1	1								1									1		39
下痢	10	25	14	11	6	5		5	76			1		1		1			3	1		1				2		1			87
血便	1	3		3	1	1	2		11					3			2	1					1			1					19
合計	71	122	22	26	10	7	4	6	268		1	2		4	3	1	2	1	5	2		3	1	1		4	1	1	1	2	457

発生割合	0日	1日	2日	3日	4日	5日	6日	7日	0～7日小計	8日	9日	10日	11日	12日	13日	14日	15日	16日	17日	18日	19日	20日	21日	22日	23日	24日	25日	26日	27日	28日	合計
発熱	1.8	3.0	0.1	0.2	0.0	0.0	0.0	0.0	5.3						0.1				0.1			0.1		0.0		0.0	0.0			0.1	5.7
37.5℃以上 38.5℃未満	1.5	2.2	0.1	0.1				0.0	4.0						0.1				0.1			0.1		0.0		0.0	0.0			0.1	4.4
38.5℃以上	0.3	0.8		0.0	0.0	0.0	0.0		1.3						0.0																1.3
けいれん																															
37.5℃未満																															
37.5℃以上																															
嘔吐	0.3	0.4	0.2	0.3	0.1		0.0		1.3		0.0	0.0								0.0									0.0		1.4
下痢	0.4	0.9	0.5	0.4	0.2	0.2		0.2	2.8			0.0		0.0		0.0			0.1	0.0		0.0				0.1		0.0			3.1
血便	0.0	0.1		0.1	0.0	0.0	0.1		0.4					0.1			0.1	0.0					0.0			0.0					0.7
合計	2.6	4.4	0.8	0.9	0.4	0.3	0.1	0.2	9.7		0.0	0.1		0.1	0.1	0.0	0.1	0.0	0.2	0.1		0.1	0.0	0.0		0.1	0.0	0.0	0.0	0.1	16.5

ロタ1回目

MSD　　（対象者数　1091　　人）　　（異常発生者数　142　　人）

発現日	0日	1日	2日	3日	4日	5日	6日	7日	0～7日小計	8日	9日	10日	11日	12日	13日	14日	15日	16日	17日	18日	19日	20日	21日	22日	23日	24日	25日	26日	27日	28日	合計
発熱	28	33	1	1				1	64			1					2		1	1									1		70
37.5℃以上 38.5℃未満	20	29	1					1	51			1					2		1												55
38.5℃以上	8	4		1					13											1									1		15
けいれん																															
37.5℃未満																															
37.5℃以上																															
嘔吐	3	6	3		3			3	18								1														19
下痢	6	11	6	1	1	1			26			1		1							1				1			1			31
血便					1		1		2					1						1		1		1	1						7
合計	37	50	10	2	5	1	1	4	110			2		2			3		1	2	1	1		1	2			1	1		184

発生割合	0日	1日	2日	3日	4日	5日	6日	7日	0～7日小計	8日	9日	10日	11日	12日	13日	14日	15日	16日	17日	18日	19日	20日	21日	22日	23日	24日	25日	26日	27日	28日	合計
発熱	2.6	3.0	0.1	0.1				0.1	5.9			0.1					0.2		0.1	0.1									0.1		6.4
37.5℃以上 38.5℃未満	1.8	2.7	0.1					0.1	4.7			0.1					0.2		0.1												5.0
38.5℃以上	0.7	0.4		0.1					1.2											0.1									0.1		1.4
けいれん																															
37.5℃未満																															
37.5℃以上																															
嘔吐	0.3	0.5	0.3		0.3			0.3	1.6								0.1														1.7
下痢	0.5	1.0	0.5	0.1	0.1	0.1			2.4			0.1		0.1							0.1				0.1			0.1			2.8
血便					0.1		0.1		0.2					0.1						0.1		0.1		0.1	0.1						0.6
合計	3.4	4.6	0.9	0.2	0.5	0.1	0.1	0.4	10.1			0.2		0.2			0.3		0.1	0.2	0.1	0.1		0.1	0.2			0.1	0.1		16.9

ロタ2回目

GSK　　（対象者数　2025　人）　（異常発生者数　358　人）

発現日	0日	1日	2日	3日	4日	5日	6日	7日	0～7日 小計	8日	9日	10日	11日	12日	13日	14日	15日	16日	17日	18日	19日	20日	21日	22日	23日	24日	25日	26日	27日	28日	合計
発熱	46	181	7	1			4	3	242		3	1		2		1		2		1										2	254
37.5℃以上 38.5℃未満	29	120	6				1	2	158		2	1		2		1		1												1	166
38.5℃以上	17	61	1	1			3	1	84		1							1		1										1	88
けいれん																															
37.5℃未満																															
37.5℃以上																															
嘔吐	4	4	6	1	2		2		19					1								1									21
下痢	11	22	6	4	2	6	1	4	56	1		2		1		1	1	1	1			1		1				1			67
血便	2	3							5							1	1			1								1		1	10
合計	63	210	19	6	4	6	7	7	322	1	3	3		4		3	2	3	1	2		2		1				2		3	674

発生割合	0日	1日	2日	3日	4日	5日	6日	7日	0～7日 小計	8日	9日	10日	11日	12日	13日	14日	15日	16日	17日	18日	19日	20日	21日	22日	23日	24日	25日	26日	27日	28日	合計
発熱	2.3	8.9	0.3	0.0			0.2	0.1	12.0		0.1	0.0		0.1		0.0		0.1		0.0										0.1	12.5
37.5℃以上 38.5℃未満	1.4	5.9	0.3				0.0	0.1	7.8		0.1	0.0		0.1		0.0		0.0												0.0	8.2
38.5℃以上	0.8	3.0	0.0	0.0			0.1	0.0	4.1		0.0							0.0		0.0										0.0	4.3
けいれん																															
37.5℃未満																															
37.5℃以上																															
嘔吐	0.2	0.2	0.3	0.0	0.1		0.1		0.9					0.0								0.0									1.0
下痢	0.5	1.1	0.3	0.2	0.1	0.3	0.0	0.2	2.8	0.0		0.1		0.0		0.0	0.0	0.0	0.0			0.0		0.0				0.0			3.3
血便	0.1	0.1							0.2							0.0	0.0			0.0								0.0		0.0	0.5
合計	3.1	10.4	0.9	0.3	0.2	0.3	0.3	0.3	15.9	0.0	0.1	0.1		0.2		0.1	0.1	0.1	0.0	0.1		0.1		0.0				0.1		0.1	33.3

ロタ2回目

MSD　　（対象者数　803　人）　（異常発生者数　164　人）

発現日	0日	1日	2日	3日	4日	5日	6日	7日	0～7日小計	8日	9日	10日	11日	12日	13日	14日	15日	16日	17日	18日	19日	20日	21日	22日	23日	24日	25日	26日	27日	28日	合計
発熱	18	78	3	1		3		1	104				1			1					1									1	108
37.5℃以上38.5℃未満	10	54	1	1		1		1	68				1								1										70
38.5℃以上	8	24	2			2			36							1														1	38
けいれん																															
37.5℃未満																															
37.5℃以上																															
嘔吐	1	7	1		1				10							1			2			1		1							15
下痢	7	13	6	2	1	2		1	32	1																					33
血便											1																			1	2
合計	26	98	10	3	2	5		2	146	1	1		1			2			2		1	1		1						2	304

発生割合	0日	1日	2日	3日	4日	5日	6日	7日	0～7日小計	8日	9日	10日	11日	12日	13日	14日	15日	16日	17日	18日	19日	20日	21日	22日	23日	24日	25日	26日	27日	28日	合計
発熱	2.2	9.7	0.4	0.1		0.4		0.1	13.0				0.1			0.1					0.1									0.1	13.4
37.5℃以上38.5℃未満	1.2	6.7	0.1	0.1		0.1		0.1	8.5				0.1								0.1										8.7
38.5℃以上	1.0	3.0	0.2			0.2			4.5							0.1														0.1	4.7
けいれん																															
37.5℃未満																															
37.5℃以上																															
嘔吐	0.1	0.9	0.1		0.1				1.2							0.1			0.2			0.1		0.1							1.9
下痢	0.9	1.6	0.7	0.2	0.1	0.2		0.1	4.0	0.1																					4.1
血便											0.1																			0.1	0.2
合計	3.2	12.2	1.2	0.4	0.2	0.6		0.2	18.2	0.1	0.1		0.1			0.2			0.2		0.1	0.1		0.1						0.2	37.9

ロタ3回目

GSK　　（対象者数　11　人）　（異常発生者数　4　人）

発現日	0日	1日	2日	3日	4日	5日	6日	7日	0～7日 小計	8日	9日	10日	11日	12日	13日	14日	15日	16日	17日	18日	19日	20日	21日	22日	23日	24日	25日	26日	27日	28日	合計
発熱		2							2																						2
37.5℃以上 38.5℃未満																															
38.5℃以上		2							2																						2
けいれん																															
37.5℃未満																															
37.5℃以上																															
嘔吐																															
下痢																			1												1
血便																															
合計		2							2										1												5

発生割合	0日	1日	2日	3日	4日	5日	6日	7日	0～7日 小計	8日	9日	10日	11日	12日	13日	14日	15日	16日	17日	18日	19日	20日	21日	22日	23日	24日	25日	26日	27日	28日	合計
発熱		18.2							18.2																						18.2
37.5℃以上 38.5℃未満																															
38.5℃以上		18.2							18.2																						18.2
けいれん																															
37.5℃未満																															
37.5℃以上																															
嘔吐																															
下痢																			9.1												9.1
血便																															
合計		18.2							18.2										9.1												45.5

ロタ3回目

MSD　　（対象者数　541　人）　（異常発生者数　102　人）

発現日	0日	1日	2日	3日	4日	5日	6日	7日	0～7日小計	8日	9日	10日	11日	12日	13日	14日	15日	16日	17日	18日	19日	20日	21日	22日	23日	24日	25日	26日	27日	28日	合計
発熱	12	49	2		1				64		1					1		1		1											68
37.5℃以上38.5℃未満	8	37	1						46		1					1		1		1											50
38.5℃以上	4	12	1		1				18																						18
けいれん																															
37.5℃未満																															
37.5℃以上																															
嘔吐			1						1		1			1																	3
下痢	4	7	2	1	1				15											1				1					1		18
血便		2	1	2					5																		1				6
合計	16	58	6	3	2				85		2			1		1		1		2				1			1		1		180

発生割合	0日	1日	2日	3日	4日	5日	6日	7日	0～7日小計	8日	9日	10日	11日	12日	13日	14日	15日	16日	17日	18日	19日	20日	21日	22日	23日	24日	25日	26日	27日	28日	合計
発熱	2.2	9.1	0.4		0.2				11.8		0.2					0.2		0.2		0.2											12.6
37.5℃以上38.5℃未満	1.5	6.8	0.2						8.5		0.2					0.2		0.2		0.2											9.2
38.5℃以上	0.7	2.2	0.2		0.2				3.3																						3.3
けいれん																															
37.5℃未満																															
37.5℃以上																															
嘔吐			0.2						0.2		0.2			0.2																	0.6
下痢	0.7	1.3	0.4	0.2	0.2				2.8											0.2				0.2					0.2		3.3
血便		0.4	0.2	0.4					0.9																		0.2				1.1
合計	3.0	10.7	1.1	0.6	0.4				15.7		0.4			0.2		0.2		0.2		0.4				0.2			0.2		0.2		33.3

HPV1回目

GSK　　（対象者数　30　人）　（異常発生者数　2　人）

発現日	0日	1日	2日	3日	4日	5日	6日	7日	0～7日 小計	8日	9日	10日	11日	12日	13日	14日	15日	16日	17日	18日	19日	20日	21日	22日	23日	24日	25日	26日	27日	28日	合計
発熱																															
37.5℃以上 38.5℃未満																															
38.5℃以上																															
局所反応	2								2																						2
全身倦怠感																															
蕁麻疹																															
頭痛		1							1																						1
嘔吐																															
合計	2	1							3																						3

発生割合	0日	1日	2日	3日	4日	5日	6日	7日	0～7日 小計	8日	9日	10日	11日	12日	13日	14日	15日	16日	17日	18日	19日	20日	21日	22日	23日	24日	25日	26日	27日	28日	合計
発熱																															
37.5℃以上 38.5℃未満																															
38.5℃以上																															
局所反応	6.7								6.7																						6.7
全身倦怠感																															
蕁麻疹																															
頭痛		3.3							3.3																						3.3
嘔吐																															
合計	6.7	3.3							10.0																						10.0

HPV1回目

MSD　　（対象者数　497　人）　（異常発生者数　89　人）

発現日	0日	1日	2日	3日	4日	5日	6日	7日	0～7日 小計	8日	9日	10日	11日	12日	13日	14日	15日	16日	17日	18日	19日	20日	21日	22日	23日	24日	25日	26日	27日	28日	合計
発熱	5		1			1			7																1	1					9
37.5℃以上38.5℃未満	5					1			6																	1					7
38.5℃以上			1						1																1						2
局所反応	30	14		1		1			46														1						1	1	49
全身倦怠感	23	8	2						33					1											1					1	36
蕁麻疹	3								3																						3
頭痛	20	7	3	2	2				34											1					1			1			37
嘔吐		1		1					2																						2
合計	81	30	6	4	2	2			125					1						1			1		3	1		1	1	2	136

発生割合	0日	1日	2日	3日	4日	5日	6日	7日	0～7日 小計	8日	9日	10日	11日	12日	13日	14日	15日	16日	17日	18日	19日	20日	21日	22日	23日	24日	25日	26日	27日	28日	合計
発熱	1.0		0.2			0.2			1.4																0.2	0.2					1.8
37.5℃以上38.5℃未満	1.0					0.2			1.2																	0.2					1.4
38.5℃以上			0.2						0.2																0.2						0.4
局所反応	6.0	2.8		0.2		0.2			9.3														0.2						0.2	0.2	9.9
全身倦怠感	4.6	1.6	0.4						6.6					0.2											0.2					0.2	7.2
蕁麻疹	0.6								0.6																						0.6
頭痛	4.0	1.4	0.6	0.4	0.4				6.8											0.2					0.2			0.2			7.4
嘔吐		0.2		0.2					0.4																						0.4
合計	16.3	6.0	1.2	0.8	0.4	0.4			25.2					0.2						0.2			0.2		0.6	0.2		0.2	0.2	0.4	27.4

HPV2回目

GSK　　（対象者数　33　人）　（異常発生者数　2　人）

発現日	0日	1日	2日	3日	4日	5日	6日	7日	0～7日 小計	8日	9日	10日	11日	12日	13日	14日	15日	16日	17日	18日	19日	20日	21日	22日	23日	24日	25日	26日	27日	28日	合計
発熱																															
37.5℃以上 38.5℃未満																															
38.5℃以上																															
局所反応		1							1																						1
全身倦怠感																															
蕁麻疹																															
頭痛		1							1																						1
嘔吐																															
合計		2							2																						2

発生割合	0日	1日	2日	3日	4日	5日	6日	7日	0～7日 小計	8日	9日	10日	11日	12日	13日	14日	15日	16日	17日	18日	19日	20日	21日	22日	23日	24日	25日	26日	27日	28日	合計
発熱																															
37.5℃以上 38.5℃未満																															
38.5℃以上																															
局所反応		3.0							3.0																						3.0
全身倦怠感																															
蕁麻疹																															
頭痛		3.0							3.0																						3.0
嘔吐																															
合計		6.1							6.1																						6.1

HPV2回目

MSD　　（対象者数　616　人）　（異常発生者数　85　人）

発現日	0日	1日	2日	3日	4日	5日	6日	7日	0～7日小計	8日	9日	10日	11日	12日	13日	14日	15日	16日	17日	18日	19日	20日	21日	22日	23日	24日	25日	26日	27日	28日	合計
発熱	1	6							7															1							8
37.5℃以上38.5℃未満	1	2							3															1							4
38.5℃以上		4							4																						4
局所反応	34	22	5	1				1	63								1								1						65
全身倦怠感	12	11					1		24																						24
蕁麻疹	2								2																						2
頭痛	5	7	2	1					15								1														16
嘔吐																															
合計	54	46	7	2			1	1	111								2							1	1						115

発生割合	0日	1日	2日	3日	4日	5日	6日	7日	0～7日小計	8日	9日	10日	11日	12日	13日	14日	15日	16日	17日	18日	19日	20日	21日	22日	23日	24日	25日	26日	27日	28日	合計
発熱	0.2	1.0							1.1															0.2							1.3
37.5℃以上38.5℃未満	0.2	0.3							0.5															0.2							0.6
38.5℃以上		0.6							0.6																						0.6
局所反応	5.5	3.6	0.8	0.2				0.2	10.2								0.2								0.2						10.6
全身倦怠感	1.9	1.8					0.2		3.9																						3.9
蕁麻疹	0.3								0.3																						0.3
頭痛	0.8	1.1	0.3	0.2					2.4								0.2														2.6
嘔吐																															
合計	8.8	7.5	1.1	0.3			0.2	0.2	18.0								0.3							0.2	0.2						18.7

HPV3回目

GSK　　（対象者数　23　人）　（異常発生者数　3　人）

発現日	0日	1日	2日	3日	4日	5日	6日	7日	0～7日 小計	8日	9日	10日	11日	12日	13日	14日	15日	16日	17日	18日	19日	20日	21日	22日	23日	24日	25日	26日	27日	28日	合計
発熱		1							1																						1
37.5℃以上 38.5℃未満		1							1																						1
38.5℃以上																															
局所反応	2								2																						2
全身倦怠感	1	1							2																						2
蕁麻疹																															
頭痛	1	1							2																						2
嘔吐																															
合計	4	3							7																						7

発生割合	0日	1日	2日	3日	4日	5日	6日	7日	0～7日 小計	8日	9日	10日	11日	12日	13日	14日	15日	16日	17日	18日	19日	20日	21日	22日	23日	24日	25日	26日	27日	28日	合計
発熱		4.3							4.3																						4.3
37.5℃以上 38.5℃未満		4.3							4.3																						4.3
38.5℃以上																															
局所反応	8.7								8.7																						8.7
全身倦怠感	4.3	4.3							8.7																						8.7
蕁麻疹																															
頭痛	4.3	4.3							8.7																						8.7
嘔吐																															
合計	17.4	13.0							30.4																						30.4

HPV3回目

MSD　　（対象者数　368　人）　（異常発生者数　53　人）

発現日	0日	1日	2日	3日	4日	5日	6日	7日	0～7日 小計	8日	9日	10日	11日	12日	13日	14日	15日	16日	17日	18日	19日	20日	21日	22日	23日	24日	25日	26日	27日	28日	合計
発熱	2	3	1			1			7																						7
37.5℃以上 38.5℃未満	2	3	1			1			7																						7
38.5℃以上																															
局所反応	13	21	3		1				38	1																					39
全身倦怠感	6	6	1						13																						13
蕁麻疹					1				1																						1
頭痛	6	10		1	1				18																	1					19
嘔吐																															
合計	27	40	5	1	3	1			77	1																1					79

発生割合	0日	1日	2日	3日	4日	5日	6日	7日	0～7日 小計	8日	9日	10日	11日	12日	13日	14日	15日	16日	17日	18日	19日	20日	21日	22日	23日	24日	25日	26日	27日	28日	合計
発熱	0.5	0.8	0.3			0.3			1.9																						1.9
37.5℃以上 38.5℃未満	0.5	0.8	0.3			0.3			1.9																						1.9
38.5℃以上																															
局所反応	3.5	5.7	0.8		0.3				10.3	0.3																					10.6
全身倦怠感	1.6	1.6	0.3						3.5																						3.5
蕁麻疹					0.3				0.3																						0.3
頭痛	1.6	2.7		0.3	0.3				4.9																	0.3					5.2
嘔吐																															
合計	7.3	10.9	1.4	0.3	0.8	0.3			20.9	0.3																0.3					21.5

インフルエンザ

デンカ　　（対象者数　4158　人）　（異常発生者数　43　人）

発現日	0日	1日	2日	3日	4日	5日	6日	7日	0～7日小計	8日	9日	10日	11日	12日	13日	14日	15日	16日	17日	18日	19日	20日	21日	22日	23日	24日	25日	26日	27日	28日	合計
発熱	3	1	2	1		1		1	9	2						1					1	2				1	1	1	1		19
37.5℃以上38.5℃未満	3	1	1	1		1		1	8	2											1	1					1		1		14
38.5℃以上			1						1							1						1				1		1			5
局所反応	89	228	82	6	3	1	2		411	21			1						2	1						2	1	2			441
全身倦怠感	10	19	9	7	2				47									1			1	1									50
蕁麻疹	1	2	1				1	1	6	1	1														1						9
頭痛	13	24	6	2	3	3	2	2	55	1	1						1				1	1				1	1				62
嘔吐	7	5	1	1		3			17													1					1				19
合計	123	279	101	17	8	8	5	4	545	25	2		1			1	1	1	2	1	3	5			1	4	4	3	1		600

発生割合	0日	1日	2日	3日	4日	5日	6日	7日	0～7日小計	8日	9日	10日	11日	12日	13日	14日	15日	16日	17日	18日	19日	20日	21日	22日	23日	24日	25日	26日	27日	28日	合計
発熱	0.1	0.0	0.0	0.0		0.0		0.0	0.2	0.0						0.0					0.0	0.0				0.0	0.0	0.0	0.0		0.5
37.5℃以上38.5℃未満	0.1	0.0	0.0	0.0		0.0		0.0	0.2	0.0											0.0	0.0					0.0		0.0		0.3
38.5℃以上			0.0						0.0							0.0						0.0				0.0		0.0			0.1
局所反応	2.1	5.5	2.0	0.1	0.1	0.0	0.0		9.9	0.5			0.0						0.0	0.0						0.0	0.0	0.0			10.6
全身倦怠感	0.2	0.5	0.2	0.2	0.0				1.1									0.0			0.0	0.0									1.2
蕁麻疹	0.0	0.0	0.0				0.0	0.0	0.1	0.0	0.0														0.0						0.2
頭痛	0.3	0.6	0.1	0.0	0.1	0.1	0.0	0.0	1.3	0.0	0.0						0.0				0.0	0.0				0.0	0.0				1.5
嘔吐	0.2	0.1	0.0	0.0		0.1			0.4													0.0					0.0				0.5
合計	3.0	6.7	2.4	0.4	0.2	0.2	0.1		13.1	0.6	0.0					0.0	0.0	0.0			0.1	0.1			0.0	0.1		0.1			14.4

インフルエンザ

KMB　　（対象者数　7353　人）　（異常発生者数　920　人）

発現日	0日	1日	2日	3日	4日	5日	6日	7日	0～7日 小計	8日	9日	10日	11日	12日	13日	14日	15日	16日	17日	18日	19日	20日	21日	22日	23日	24日	25日	26日	27日	28日	合計
発熱	6	5	5	3				2	21	1	2	3	1		2		1	2	1		1			1							36
37.5℃以上 38.5℃未満	6	5	5	3				1	20	1	2	3	1		1			2	1		1										32
38.5℃以上								1	1						1		1							1							4
局所反応	201	411	122	15	4	3	1	1	758	26	33	6	1	1			1	67								1					894
全身倦怠感	20	39	19	8	5	2	5		98		1	1	1	1			2	3		1											108
蕁麻疹	3	3	2	1		1		1	11			1				1															13
頭痛	16	39	15	3	4	3		1	81	3	5	2						8		1		1									101
嘔吐	7	12	7			3		1	30	2	1	1		1	2			3	1												41
合計	253	509	170	30	13	12	6	6	999	32	42	14	3	3	4	1	4	83	2	2	1	1		1		1					1193

発生割合	0日	1日	2日	3日	4日	5日	6日	7日	0～7日 小計	8日	9日	10日	11日	12日	13日	14日	15日	16日	17日	18日	19日	20日	21日	22日	23日	24日	25日	26日	27日	28日	合計
発熱	0.1	0.1	0.1	0.0				0.0	0.3	0.0	0.0	0.0	0.0		0.0		0.0	0.0	0.0		0.0			0.0							0.5
37.5℃以上 38.5℃未満	0.1	0.1	0.1	0.0				0.0	0.3	0.0	0.0	0.0	0.0		0.0			0.0	0.0		0.0										0.4
38.5℃以上								0.0	0.0						0.0		0.0							0.0							0.1
局所反応	2.7	5.6	1.7	0.2	0.1	0.0	0.0	0.0	10.3	0.4	0.4	0.1	0.0	0.0			0.0	0.9								0.0					12.2
全身倦怠感	0.3	0.5	0.3	0.1	0.1	0.0	0.1		1.3		0.0	0.0	0.0	0.0			0.0	0.0		0.0											1.5
蕁麻疹	0.0	0.0	0.0	0.0		0.0		0.0	0.1			0.0				0.0															0.2
頭痛	0.2	0.5	0.2	0.0	0.1	0.0		0.0	1.1	0.0	0.1	0.0						0.1		0.0		0.0									1.4
嘔吐	0.1	0.2	0.1			0.0		0.0	0.4	0.0	0.0	0.0		0.0	0.0			0.0	0.0												0.6
合計	3.4	6.9	2.3	0.4	0.2	0.2	0.1	0.1	13.6	0.4	0.6	0.2	0.0	0.0	0.1	0.0	0.1	1.1	0.0	0.0	0.0	0.0									16.2

インフルエンザ

阪大　　（対象者数　6612　人）　（異常発生者数　898　人）

発現日	0日	1日	2日	3日	4日	5日	6日	7日	0～7日 小計	8日	9日	10日	11日	12日	13日	14日	15日	16日	17日	18日	19日	20日	21日	22日	23日	24日	25日	26日	27日	28日	合計
発熱	4	8	9		1	1	3	3	29		3		1			2	1	1			3	1		1				1			43
37.5℃以上 38.5℃未満	4	6	7		1	1	3	2	24		2		1			2	1	1			3	1		1				1			37
38.5℃以上		2	2					1	5		1																				6
局所反応	161	400	142	33	1	2	2	3	744		1				5	2	1		1			1		1						1	757
全身倦怠感	21	27	13	6	4	3	1		75	1	1	1	1		1						2				1						83
蕁麻疹	3	2	1	1					7																						7
頭痛	17	38	11	5	4	3	1		79			1		1						1						1					83
嘔吐	4	6	5		1		3	1	20	1										2											23
合計	210	481	181	45	11	9	10	7	954	2	5	2	2	1	6	4	2	1	1	3	5	2		2	1	1		1		1	996

発生割合	0日	1日	2日	3日	4日	5日	6日	7日	0～7日 小計	8日	9日	10日	11日	12日	13日	14日	15日	16日	17日	18日	19日	20日	21日	22日	23日	24日	25日	26日	27日	28日	合計
発熱	0.1	0.1	0.1		0.0	0.0	0.0	0.0	0.4		0.0		0.0			0.0	0.0	0.0			0.0	0.0		0.0				0.0			0.7
37.5℃以上 38.5℃未満	0.1	0.1	0.1		0.0	0.0	0.0	0.0	0.4		0.0		0.0			0.0	0.0	0.0			0.0	0.0		0.0				0.0			0.6
38.5℃以上		0.0	0.0					0.0	0.1		0.0																				0.1
局所反応	2.4	6.0	2.1	0.5	0.0	0.0	0.0	0.0	11.3		0.0				0.1	0.0	0.0		0.0			0.0		0.0						0.0	11.4
全身倦怠感	0.3	0.4	0.2	0.1	0.1	0.0	0.0		1.1	0.0	0.0	0.0	0.0		0.0						0.0				0.0						1.3
蕁麻疹	0.0	0.0	0.0	0.0					0.1																						0.1
頭痛	0.3	0.6	0.2	0.1	0.1	0.0	0.0		1.2			0.0		0.0						0.0						0.0					1.3
嘔吐	0.1	0.1	0.1		0.0		0.0	0.0	0.3	0.0										0.0											0.3
合計	3.2	7.3	2.7	0.7	0.2	0.1	0.2	0.1	14.4	0.0	0.1	0.0	0.0	0.0	0.1	0.1	0.0	0.0	0.0	0.0	0.1	0.0		0.0							15.1

インフルエンザ

第一三共　　（対象者数　7772　人）　（異常発生者数　794　人）

発現日	0日	1日	2日	3日	4日	5日	6日	7日	0～7日 小計	8日	9日	10日	11日	12日	13日	14日	15日	16日	17日	18日	19日	20日	21日	22日	23日	24日	25日	26日	27日	28日	合計
発熱	4	9	4	3	4	1		2	27					1	1												1				30
37.5℃以上38.5℃未満	4	7	4	3	3	1			22					1													1				24
38.5℃以上		2			1			2	5						1																6
局所反応	123	369	110	27	3	5		3	640				3	1	3	1		1	1	1				2	2						655
全身倦怠感	20	33	18	2	3	1	1	1	79			1		1	1			1						1							84
蕁麻疹	1	4	2		1	1			9			1																			10
頭痛	14	40	11	9	3	2	1	1	81	1	1	2				1		1		1				1	1						90
嘔吐	3	3	7		1				14		1	1								1					1						18
合計	165	458	152	41	15	10	2	7	850	1	2	5	3	3	5	2		3	1	3				4	4		1				887

発生割合	0日	1日	2日	3日	4日	5日	6日	7日	0～7日 小計	8日	9日	10日	11日	12日	13日	14日	15日	16日	17日	18日	19日	20日	21日	22日	23日	24日	25日	26日	27日	28日	合計
発熱	0.1	0.1	0.1	0.0	0.1	0.0		0.0	0.3					0.0	0.0												0.0				0.4
37.5℃以上38.5℃未満	0.1	0.1	0.1	0.0	0.0	0.0			0.3					0.0													0.0				0.3
38.5℃以上		0.0			0.0			0.0	0.1						0.0																0.1
局所反応	1.6	4.7	1.4	0.3	0.0	0.1		0.0	8.2				0.0	0.0	0.0	0.0		0.0	0.0	0.0				0.0	0.0						8.4
全身倦怠感	0.3	0.4	0.2	0.0	0.0	0.0	0.0	0.0	1.0			0.0		0.0	0.0			0.0						0.0							1.1
蕁麻疹	0.0	0.1	0.0		0.0	0.0			0.1			0.0																			0.1
頭痛	0.2	0.5	0.1	0.1	0.0	0.0	0.0	0.0	1.0	0.0	0.0	0.0				0.0		0.0		0.0				0.0	0.0						1.2
嘔吐	0.0	0.0	0.1		0.0				0.2		0.0	0.0								0.0					0.0						0.2
合計	2.1	5.9	2.0	0.5	0.2	0.1	0.0	0.1	10.9	0.0	0.0	0.1	0.0	0.0	0.1	0.0		0.0						0.1			0.0				11.4

令和５年度

集　計　表

第２０群

近接接種

令和２年 10 月 1 日から、異なるワクチンの接種間隔について、注射生ワクチンどうしを接種する場合は接種後の間隔を 27 日以上あける制限は維持しつつ、その他のワクチンの組み合わせについては、一律の日数制限は設けないことになりました。

そこで、以前の規定では認められていなかった不活化ワクチン接種後６日以内のワクチン接種と、生ワクチン接種後 27 日以内のワクチン接種を「近接接種」として、実施状況を調査しました。

なお、調査対象ワクチンが不活化ワクチンの場合、同時に注射生ワクチンの接種が行われていたとしても、調査期間は接種後６日以内としています。

DPT-IPV　一期初回1回目　　（対象者数　351　人　　近接接種実施者数　0　人）

	1日後	2日後	3日後	4日後	5日後	6日後	不明	合計
① ロタウイルス								
② B型肝炎								
③ インフルエンザ菌b型								
④ 小児用肺炎球菌								
⑤ DPT-IPV								
⑥ BCG								
⑦ MR								
⑧ 水痘								
⑨ 日本脳炎								
⑩ DT								
⑪ HPV								
⑫ おたふくかぜ								
⑬ インフルエンザ								
⑭ 高齢者肺炎球菌								
⑮ その他								
⑯ 不明								
合計								

DPT-IPV　一期初回2回目　　（対象者数　343　人　　近接接種実施者数　0　人）

	1日後	2日後	3日後	4日後	5日後	6日後	不明	合計
① ロタウイルス								
② B型肝炎								
③ インフルエンザ菌b型								
④ 小児用肺炎球菌								
⑤ DPT-IPV								
⑥ BCG								
⑦ MR								
⑧ 水痘								
⑨ 日本脳炎								
⑩ DT								
⑪ HPV								
⑫ おたふくかぜ								
⑬ インフルエンザ								
⑭ 高齢者肺炎球菌								
⑮ その他								
⑯ 不明								
合計								

DPT-IPV　一期初回3回目　　（対象者数　350　人　　近接接種実施者数　2　人）

	1日後	2日後	3日後	4日後	5日後	6日後	不明	合計
① ロタウイルス								
② B型肝炎								
③ インフルエンザ菌b型								
④ 小児用肺炎球菌								
⑤ DPT-IPV								
⑥ BCG			1					1
⑦ MR								
⑧ 水痘								
⑨ 日本脳炎								
⑩ DT								
⑪ HPV								
⑫ おたふくかぜ								
⑬ インフルエンザ								
⑭ 高齢者肺炎球菌								
⑮ その他				1				1
⑯ 不明								
合計			1	1				2

DPT-IPV　一期追加　　（対象者数　306　人　　近接接種実施者数　1　人）

	1日後	2日後	3日後	4日後	5日後	6日後	不明	合計
① ロタウイルス								
② B型肝炎								
③ インフルエンザ菌b型								
④ 小児用肺炎球菌								
⑤ DPT-IPV								
⑥ BCG								
⑦ MR								
⑧ 水痘								
⑨ 日本脳炎								
⑩ DT								
⑪ HPV								
⑫ おたふくかぜ								
⑬ インフルエンザ		1						1
⑭ 高齢者肺炎球菌								
⑮ その他								
⑯ 不明								
合計		1						1

DT 二期　　（対象者数　586　人　　近接接種実施者数　2　人）

	1日後	2日後	3日後	4日後	5日後	6日後	不明	合計
① ロタウイルス								
② B型肝炎								
③ インフルエンザ菌b型								
④ 小児用肺炎球菌								
⑤ DPT-IPV								
⑥ BCG								
⑦ MR								
⑧ 水痘								
⑨ 日本脳炎								
⑩ DT								
⑪ HPV	1							1
⑫ おたふくかぜ								
⑬ インフルエンザ					1			1
⑭ 高齢者肺炎球菌								
⑮ その他								
⑯ 不明								
合計	1				1			2

MR 一期　　（対象者数　603　人　　近接接種実施者数　34　人）

	1日後	2日後	3日後	4日後	5日後	6日後	7日後	8日後	9日後	10日後	11日後	12日後	13日後	14日後	15日後	16日後	17日後	18日後	19日後	20日後	21日後	22日後	23日後	24日後	25日後	26日後	27日後	不明	合計
① ロタウイルス																													
② B型肝炎																													
③ インフルエンザ菌b型							5			1				2				1			3	2		2		2			18
④ 小児用肺炎球菌							5			1				2				1			3	1		1		2			16
⑤ DPT-IPV																													
⑥ BCG																													
⑦ MR																													
⑧ 水痘																													
⑨ 日本脳炎																								1					1
⑩ DT																													
⑪ HPV																													
⑫ おたふくかぜ																													
⑬ インフルエンザ				3	1	1	1	1	3	2	1	1	1	1		1					1	1				3			22
⑭ 高齢者肺炎球菌																													
⑮ その他																													
⑯ 不明																													
合計				3	1	1	11	1	3	4	1	1	1	5		1		2			7	4		4		7			57

MR 二期　　（対象者数　389　人　　近接接種実施者数　20　人）

	1日後	2日後	3日後	4日後	5日後	6日後	7日後	8日後	9日後	10日後	11日後	12日後	13日後	14日後	15日後	16日後	17日後	18日後	19日後	20日後	21日後	22日後	23日後	24日後	25日後	26日後	27日後	不明	合計
① ロタウイルス																													
② B型肝炎																													
③ インフルエンザ菌b型							5			1				2				1			3	2		2		2			18
④ 小児用肺炎球菌							5			1				2				1			3	1		1		2			16
⑤ DPT-IPV																													
⑥ BCG																													
⑦ MR																													
⑧ 水痘																													
⑨ 日本脳炎																								1					1
⑩ DT																													
⑪ HPV																													
⑫ おたふくかぜ																													
⑬ インフルエンザ				3	1	1	1	1	3	2	1	1	1	1		1					1	1				3			22
⑭ 高齢者肺炎球菌																													
⑮ その他																													
⑯ 不明																													
合計				3	1	1	11	1	3	4	1	1	1	5		1		2			7	4		4		7			57

日本脳炎　一期初回1回目　　（対象者数　418　人　　近接接種実施者数　1　人）

	1日後	2日後	3日後	4日後	5日後	6日後	不明	合計
① ロタウイルス								
② B型肝炎								
③ インフルエンザ菌b型								
④ 小児用肺炎球菌								
⑤ DPT-IPV								
⑥ BCG								
⑦ MR								
⑧ 水痘								
⑨ 日本脳炎								
⑩ DT								
⑪ HPV								
⑫ おたふくかぜ								
⑬ インフルエンザ					1			1
⑭ 高齢者肺炎球菌								
⑮ その他								
⑯ 不明								
合計					1			1

日本脳炎　一期初回2回目　　（対象者数　268　人　　近接接種実施者数　2　人）

	1日後	2日後	3日後	4日後	5日後	6日後	不明	合計
① ロタウイルス								
② B型肝炎								
③ インフルエンザ菌b型								
④ 小児用肺炎球菌								
⑤ DPT-IPV								
⑥ BCG								
⑦ MR								
⑧ 水痘								
⑨ 日本脳炎								
⑩ DT								
⑪ HPV								
⑫ おたふくかぜ								
⑬ インフルエンザ		1		1				2
⑭ 高齢者肺炎球菌								
⑮ その他								
⑯ 不明								
合計		1		1				2

日本脳炎　一期追加　　（対象者数　413　人　　近接接種実施者数　5　人）

	1日後	2日後	3日後	4日後	5日後	6日後	不明	合計
① ロタウイルス								
② B型肝炎								
③ インフルエンザ菌b型								
④ 小児用肺炎球菌								
⑤ DPT-IPV								
⑥ BCG								
⑦ MR								
⑧ 水痘								
⑨ 日本脳炎								
⑩ DT								
⑪ HPV								
⑫ おたふくかぜ								
⑬ インフルエンザ	3		1		1			5
⑭ 高齢者肺炎球菌								
⑮ その他								
⑯ 不明								
合計	3		1		1			5

日本脳炎　二期　　（対象者数　408　人　　近接接種実施者数　1　人）

	1日後	2日後	3日後	4日後	5日後	6日後	不明	合計
① ロタウイルス								
② B型肝炎								
③ インフルエンザ菌b型								
④ 小児用肺炎球菌								
⑤ DPT-IPV								
⑥ BCG								
⑦ MR								
⑧ 水痘								
⑨ 日本脳炎								
⑩ DT								
⑪ HPV								
⑫ おたふくかぜ								
⑬ インフルエンザ					1			1
⑭ 高齢者肺炎球菌								
⑮ その他								
⑯ 不明								
合計					1			1

BCG

（対象者数　958　人　　近接接種実施者数　24　人）

	1日後	2日後	3日後	4日後	5日後	6日後	7日後	8日後	9日後	10日後	11日後	12日後	13日後	14日後	15日後	16日後	17日後	18日後	19日後	20日後	21日後	22日後	23日後	24日後	25日後	26日後	27日後	不明	合計
① ロタウイルス																													
② B型肝炎							1								1	1	1				1	1		2			1		9
③ インフルエンザ菌b型							1																						1
④ 小児用肺炎球菌							1																						1
⑤ DPT-IPV							1																						1
⑥ BCG																													
⑦ MR																													
⑧ 水痘																													
⑨ 日本脳炎																	1			1									2
⑩ DT																													
⑪ HPV																													
⑫ おたふくかぜ																													
⑬ インフルエンザ						1				1			1			1		1			1	1	1		1	1	1		11
⑭ 高齢者肺炎球菌																													
⑮ その他			1											1	1						1			1					5
⑯ 不明																													
合計			1			1	4			1			1	1	2	2	2	1		1	3	2	1	3	1	1	2		30

ヒブ　初回1回目　（対象者数　437　人　近接接種実施者数　0　人）

	1日後	2日後	3日後	4日後	5日後	6日後	不明	合計
① ロタウイルス								
② B型肝炎								
③ インフルエンザ菌b型								
④ 小児用肺炎球菌								
⑤ DPT-IPV								
⑥ BCG								
⑦ MR								
⑧ 水痘								
⑨ 日本脳炎								
⑩ DT								
⑪ HPV								
⑫ おたふくかぜ								
⑬ インフルエンザ								
⑭ 高齢者肺炎球菌								
⑮ その他								
⑯ 不明								
合計								

ヒブ　初回2回目　（対象者数　267　人　近接接種実施者数　1　人）

	1日後	2日後	3日後	4日後	5日後	6日後	不明	合計
① ロタウイルス								
② B型肝炎								
③ インフルエンザ菌b型								
④ 小児用肺炎球菌								
⑤ DPT-IPV				1				1
⑥ BCG								
⑦ MR								
⑧ 水痘								
⑨ 日本脳炎								
⑩ DT								
⑪ HPV								
⑫ おたふくかぜ								
⑬ インフルエンザ								
⑭ 高齢者肺炎球菌								
⑮ その他								
⑯ 不明								
合計				1				1

ヒブ　初回3回目　（対象者数　303　人　近接接種実施者数　2　人）

	1日後	2日後	3日後	4日後	5日後	6日後	不明	合計
① ロタウイルス								
② B型肝炎								
③ インフルエンザ菌b型								
④ 小児用肺炎球菌								
⑤ DPT-IPV								
⑥ BCG			1					1
⑦ MR								
⑧ 水痘								
⑨ 日本脳炎								
⑩ DT								
⑪ HPV								
⑫ おたふくかぜ								
⑬ インフルエンザ								
⑭ 高齢者肺炎球菌								
⑮ その他	1							1
⑯ 不明								
合計	1		1					2

ヒブ　追加　（対象者数　266　人　近接接種実施者数　2　人）

	1日後	2日後	3日後	4日後	5日後	6日後	不明	合計
① ロタウイルス								
② B型肝炎								
③ インフルエンザ菌b型								
④ 小児用肺炎球菌								
⑤ DPT-IPV								
⑥ BCG								
⑦ MR		1						1
⑧ 水痘		1						1
⑨ 日本脳炎								
⑩ DT								
⑪ HPV								
⑫ おたふくかぜ		1						1
⑬ インフルエンザ				1				1
⑭ 高齢者肺炎球菌								
⑮ その他								
⑯ 不明								
合計		3		1				4

小児用肺炎球菌　初回1回目　（対象者数　409　人　近接接種実施者数　3　人）

	1日後	2日後	3日後	4日後	5日後	6日後	不明	合計
① ロタウイルス								
② B型肝炎			2	1				3
③ インフルエンザ菌b型								
④ 小児用肺炎球菌								
⑤ DPT-IPV								
⑥ BCG								
⑦ MR								
⑧ 水痘								
⑨ 日本脳炎								
⑩ DT								
⑪ HPV								
⑫ おたふくかぜ								
⑬ インフルエンザ								
⑭ 高齢者肺炎球菌								
⑮ その他								
⑯ 不明								
合計			2	1				3

小児用肺炎球菌　初回2回目　（対象者数　434　人　近接接種実施者数　2　人）

	1日後	2日後	3日後	4日後	5日後	6日後	不明	合計
① ロタウイルス				1				1
② B型肝炎				1				1
③ インフルエンザ菌b型								
④ 小児用肺炎球菌								
⑤ DPT-IPV								
⑥ BCG								
⑦ MR								
⑧ 水痘								
⑨ 日本脳炎								
⑩ DT								
⑪ HPV								
⑫ おたふくかぜ								
⑬ インフルエンザ								
⑭ 高齢者肺炎球菌								
⑮ その他								
⑯ 不明								
合計				2				2

小児用肺炎球菌　初回3回目　（対象者数　305　人　近接接種実施者数　1　人）

	1日後	2日後	3日後	4日後	5日後	6日後	不明	合計
① ロタウイルス								
② B型肝炎								
③ インフルエンザ菌b型								
④ 小児用肺炎球菌								
⑤ DPT-IPV								
⑥ BCG		1						1
⑦ MR								
⑧ 水痘								
⑨ 日本脳炎								
⑩ DT								
⑪ HPV								
⑫ おたふくかぜ								
⑬ インフルエンザ								
⑭ 高齢者肺炎球菌								
⑮ その他								
⑯ 不明								
合計		1						1

小児用肺炎球菌　追加　（対象者数　317　人　近接接種実施者数　6　人）

	1日後	2日後	3日後	4日後	5日後	6日後	不明	合計
① ロタウイルス								
② B型肝炎								
③ インフルエンザ菌b型								
④ 小児用肺炎球菌								
⑤ DPT-IPV				1				1
⑥ BCG								
⑦ MR								
⑧ 水痘								
⑨ 日本脳炎								
⑩ DT								
⑪ HPV								
⑫ おたふくかぜ								
⑬ インフルエンザ	1	3			1			5
⑭ 高齢者肺炎球菌								
⑮ その他								
⑯ 不明								
合計	1	3		1	1			6

水痘　1回目　　（対象者数　696　人　　近接接種実施者数　52　人）

	1日後	2日後	3日後	4日後	5日後	6日後	7日後	8日後	9日後	10日後	11日後	12日後	13日後	14日後	15日後	16日後	17日後	18日後	19日後	20日後	21日後	22日後	23日後	24日後	25日後	26日後	27日後	不明	合計
① ロタウイルス																													
② B型肝炎																													
③ インフルエンザ菌b型	2	1		2	1	1	5		1	1	3	1		2			1				3	1		1		2			28
④ 小児用肺炎球菌	2		1	2	1		5		1	1	3	1		2	1		1				3	1		1					26
⑤ DPT-IPV	1			1							2			1															5
⑥ BCG																													
⑦ MR																													
⑧ 水痘																													
⑨ 日本脳炎	1					1																							2
⑩ DT						1																							1
⑪ HPV																													
⑫ おたふくかぜ																													
⑬ インフルエンザ	2	2		1			2			3			2	4	1		1					2	1	3	3				27
⑭ 高齢者肺炎球菌																													
⑮ その他	1																												1
⑯ 不明																													
合計	9	3	1	6	2	3	12		2	5	8	2	2	9	2		3				6	4	1	5	3	2			90

水痘　2回目　　（対象者数　472　人　　近接接種実施者数　22　人）

	1日後	2日後	3日後	4日後	5日後	6日後	7日後	8日後	9日後	10日後	11日後	12日後	13日後	14日後	15日後	16日後	17日後	18日後	19日後	20日後	21日後	22日後	23日後	24日後	25日後	26日後	27日後	不明	合計
① ロタウイルス																													
② B型肝炎																													
③ インフルエンザ菌b型																													
④ 小児用肺炎球菌																													
⑤ DPT-IPV																													
⑥ BCG																													
⑦ MR																													
⑧ 水痘																													
⑨ 日本脳炎							1																	1					2
⑩ DT																													
⑪ HPV																													
⑫ おたふくかぜ																													
⑬ インフルエンザ	1			1						2							1	1			8	1		1	1				17
⑭ 高齢者肺炎球菌																													
⑮ その他									1												2								3
⑯ 不明																													
合計	1			1			1		1	2							1	1			10	1		2	1				22

B型肝炎　1回目　　（対象者数　428　人　　近接接種実施者数　1　人）

	1日後	2日後	3日後	4日後	5日後	6日後	不明	合計
① ロタウイルス								
② B型肝炎								
③ インフルエンザ菌b型								
④ 小児用肺炎球菌								
⑤ DPT-IPV								
⑥ BCG								
⑦ MR								
⑧ 水痘								
⑨ 日本脳炎								
⑩ DT								
⑪ HPV								
⑫ おたふくかぜ								
⑬ インフルエンザ								
⑭ 高齢者肺炎球菌								
⑮ その他								
⑯ 不明								
合計								

B型肝炎　2回目　　（対象者数　344　人　　近接接種実施者数　1　人）

	1日後	2日後	3日後	4日後	5日後	6日後	不明	合計
① ロタウイルス								
② B型肝炎								
③ インフルエンザ菌b型								
④ 小児用肺炎球菌								
⑤ DPT-IPV								
⑥ BCG								
⑦ MR								
⑧ 水痘								
⑨ 日本脳炎								
⑩ DT								
⑪ HPV								
⑫ おたふくかぜ								
⑬ インフルエンザ								
⑭ 高齢者肺炎球菌								
⑮ その他								
⑯ 不明								
合計								

B型肝炎　3回目　　（対象者数　377　人　　近接接種実施者数　2　人）

	1日後	2日後	3日後	4日後	5日後	6日後	不明	合計
① ロタウイルス								
② B型肝炎								
③ インフルエンザ菌b型								
④ 小児用肺炎球菌								
⑤ DPT-IPV								
⑥ BCG								
⑦ MR								
⑧ 水痘								
⑨ 日本脳炎								
⑩ DT								
⑪ HPV								
⑫ おたふくかぜ								
⑬ インフルエンザ								
⑭ 高齢者肺炎球菌								
⑮ その他								
⑯ 不明								
合計								

ロタ 1回目

（対象者数 650 人 近接接種実施者数 5 人）

	1日後	2日後	3日後	4日後	5日後	6日後	7日後	8日後	9日後	10日後	11日後	12日後	13日後	14日後	15日後	16日後	17日後	18日後	19日後	20日後	21日後	22日後	23日後	24日後	25日後	26日後	27日後	不明	合計
① ロタウイルス																													
② B型肝炎							2			1																			3
③ インフルエンザ菌b型																											1		1
④ 小児用肺炎球菌																													
⑤ DPT-IPV							2			1																	1		4
⑥ BCG																													
⑦ MR																													
⑧ 水痘																													
⑨ 日本脳炎																													
⑩ DT																													
⑪ HPV																													
⑫ おたふくかぜ																													
⑬ インフルエンザ																													
⑭ 高齢者肺炎球菌																													
⑮ その他				1																									1
⑯ 不明																													
合計				1			4			2																	2		9

ロタ 2回目

（対象者数 488 人 近接接種実施者数 6 人）

	1日後	2日後	3日後	4日後	5日後	6日後	7日後	8日後	9日後	10日後	11日後	12日後	13日後	14日後	15日後	16日後	17日後	18日後	19日後	20日後	21日後	22日後	23日後	24日後	25日後	26日後	27日後	不明	合計
① ロタウイルス																													
② B型肝炎														1															1
③ インフルエンザ菌b型																	1				4								5
④ 小児用肺炎球菌																	1				4								5
⑤ DPT-IPV														1															1
⑥ BCG																													
⑦ MR																													
⑧ 水痘																													
⑨ 日本脳炎																													
⑩ DT																													
⑪ HPV																													
⑫ おたふくかぜ																													
⑬ インフルエンザ																													
⑭ 高齢者肺炎球菌																													
⑮ その他																													
⑯ 不明																													
合計														2			2				8								12

ロタ 3回目

（対象者数　113　人　　近接接種実施者数　5　人）

	1日後	2日後	3日後	4日後	5日後	6日後	7日後	8日後	9日後	10日後	11日後	12日後	13日後	14日後	15日後	16日後	17日後	18日後	19日後	20日後	21日後	22日後	23日後	24日後	25日後	26日後	27日後	不明	合計
① ロタウイルス																													
② B型肝炎																													
③ インフルエンザ菌b型						1	2																						3
④ 小児用肺炎球菌						1	3																						4
⑤ DPT-IPV																													
⑥ BCG																										1			1
⑦ MR																													
⑧ 水痘																													
⑨ 日本脳炎																													
⑩ DT																													
⑪ HPV																													
⑫ おたふくかぜ																													
⑬ インフルエンザ																													
⑭ 高齢者肺炎球菌																													
⑮ その他																													
⑯ 不明																													
合計						2	5																			1			8

HPV　1回目　　（対象者数　320　人　　近接接種実施者数　1　人）

	1日後	2日後	3日後	4日後	5日後	6日後	不明	合計
① ロタウイルス								
② B型肝炎								
③ インフルエンザ菌b型								
④ 小児用肺炎球菌								
⑤ DPT-IPV								
⑥ BCG								
⑦ MR								
⑧ 水痘								
⑨ 日本脳炎								
⑩ DT								
⑪ HPV								
⑫ おたふくかぜ								
⑬ インフルエンザ								
⑭ 高齢者肺炎球菌								
⑮ その他								
⑯ 不明								
合計								

HPV　2回目　　（対象者数　361　人　　近接接種実施者数　0　人）

	1日後	2日後	3日後	4日後	5日後	6日後	不明	合計
① ロタウイルス								
② B型肝炎								
③ インフルエンザ菌b型								
④ 小児用肺炎球菌								
⑤ DPT-IPV								
⑥ BCG								
⑦ MR								
⑧ 水痘								
⑨ 日本脳炎								
⑩ DT								
⑪ HPV								
⑫ おたふくかぜ								
⑬ インフルエンザ								
⑭ 高齢者肺炎球菌								
⑮ その他								
⑯ 不明								
合計								

HPV 3回目　　（対象者数　210　人　　近接接種実施者数　1　人）

	1日後	2日後	3日後	4日後	5日後	6日後	不明	合計
① ロタウイルス								
② B型肝炎								
③ インフルエンザ菌b型								
④ 小児用肺炎球菌								
⑤ DPT-IPV								
⑥ BCG								
⑦ MR								
⑧ 水痘								
⑨ 日本脳炎								
⑩ DT								
⑪ HPV								
⑫ おたふくかぜ								
⑬ インフルエンザ								
⑭ 高齢者肺炎球菌								
⑮ その他								
⑯ 不明								
合計								

インフルエンザ　　（対象者数　220　人　　近接接種実施者数　1　人）

	1日後	2日後	3日後	4日後	5日後	6日後	不明	合計
① ロタウイルス								
② B型肝炎								
③ インフルエンザ菌b型								
④ 小児用肺炎球菌								
⑤ DPT-IPV								
⑥ BCG								
⑦ MR								
⑧ 水痘								
⑨ 日本脳炎								
⑩ DT								
⑪ HPV								
⑫ おたふくかぜ								
⑬ インフルエンザ								
⑭ 高齢者肺炎球菌								
⑮ その他								
⑯ 不明								
合計								

高齢者肺炎球菌　　（対象者数　73　人　　近接接種実施者数　0　人）

	1日後	2日後	3日後	4日後	5日後	6日後	不明	合計
① ロタウイルス								
② B型肝炎								
③ インフルエンザ菌b型								
④ 小児用肺炎球菌								
⑤ DPT-IPV								
⑥ BCG								
⑦ MR								
⑧ 水痘								
⑨ 日本脳炎								
⑩ DT								
⑪ HPV								
⑫ おたふくかぜ								
⑬ インフルエンザ								
⑭ 高齢者肺炎球菌								
⑮ その他								
⑯ 不明								
合計								