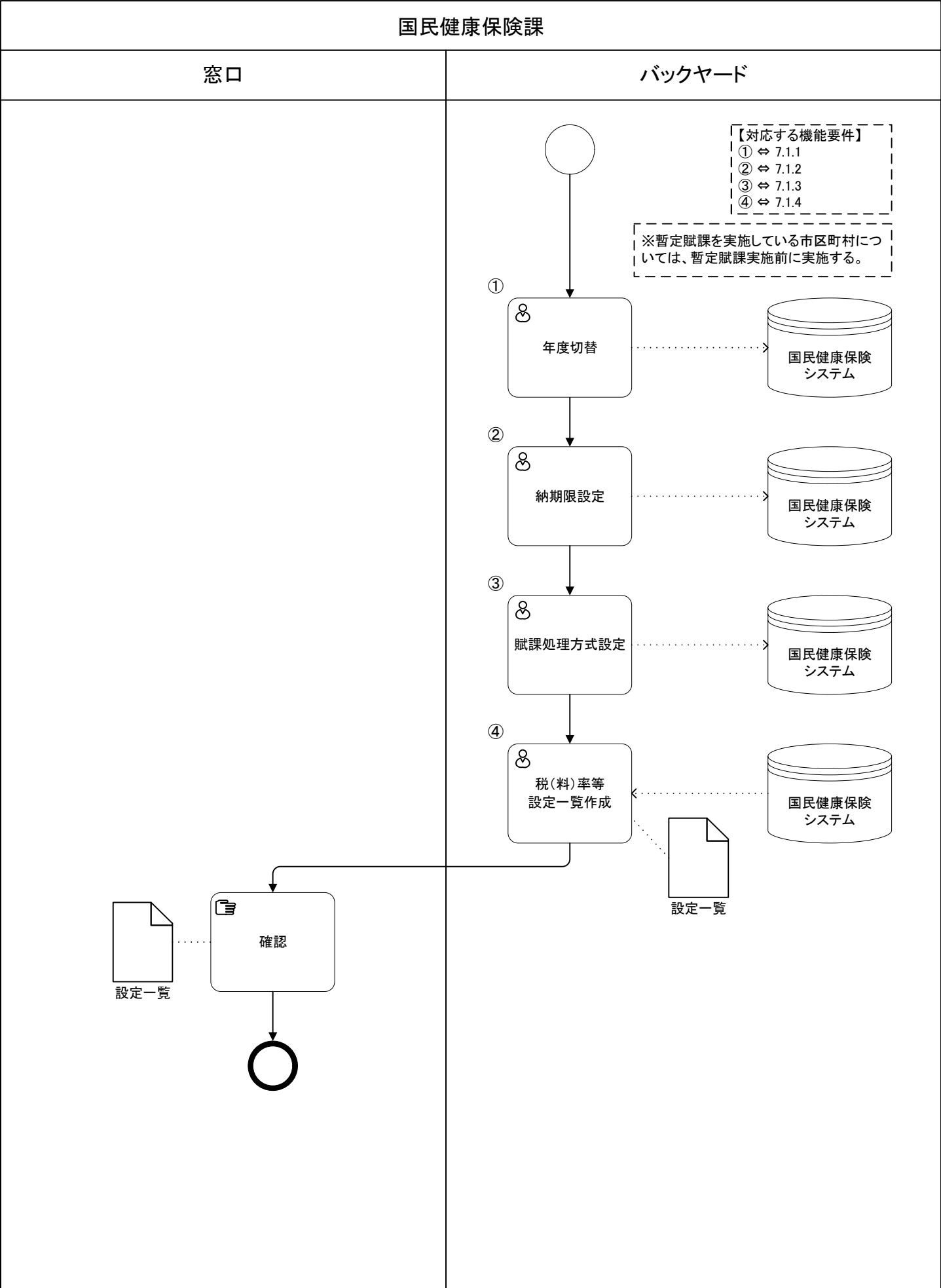


区分	国民健康保険	大項目	7 確定賦課	中項目	1 年度切替
----	--------	-----	--------	-----	--------

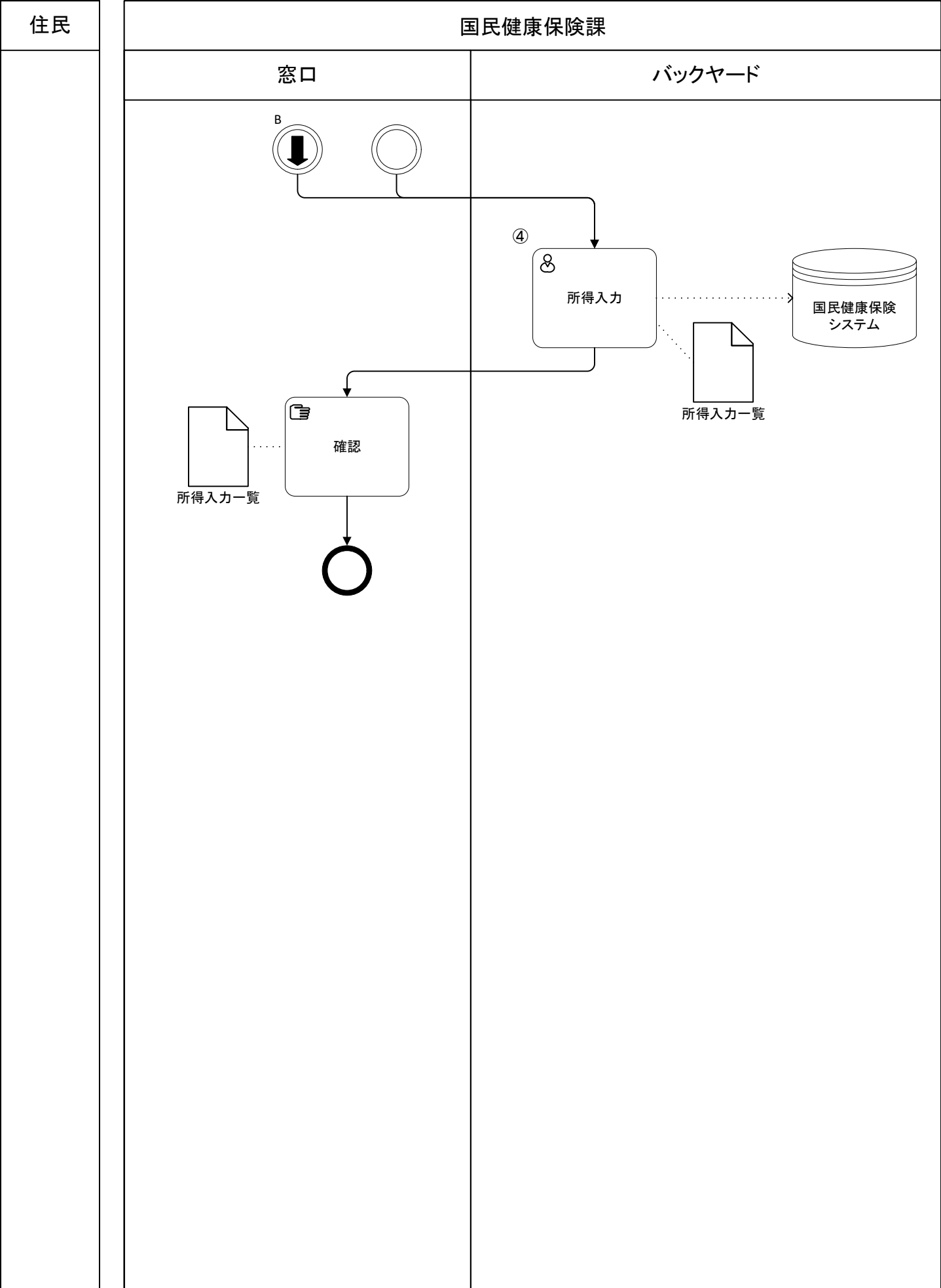






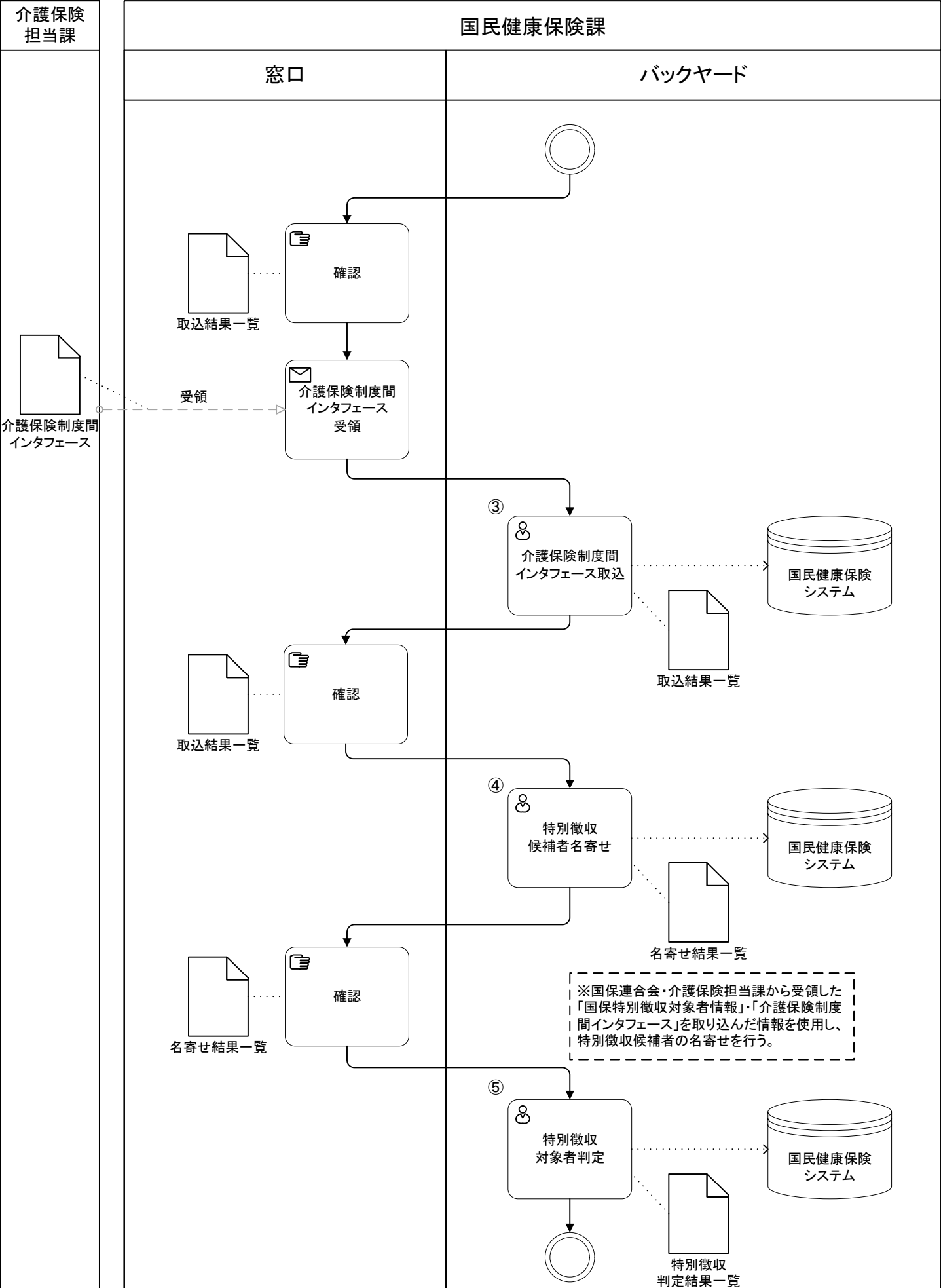


区分	国民健康保険	大項目	7 確定賦課	中項目	2 賦課前準備
----	--------	-----	--------	-----	---------

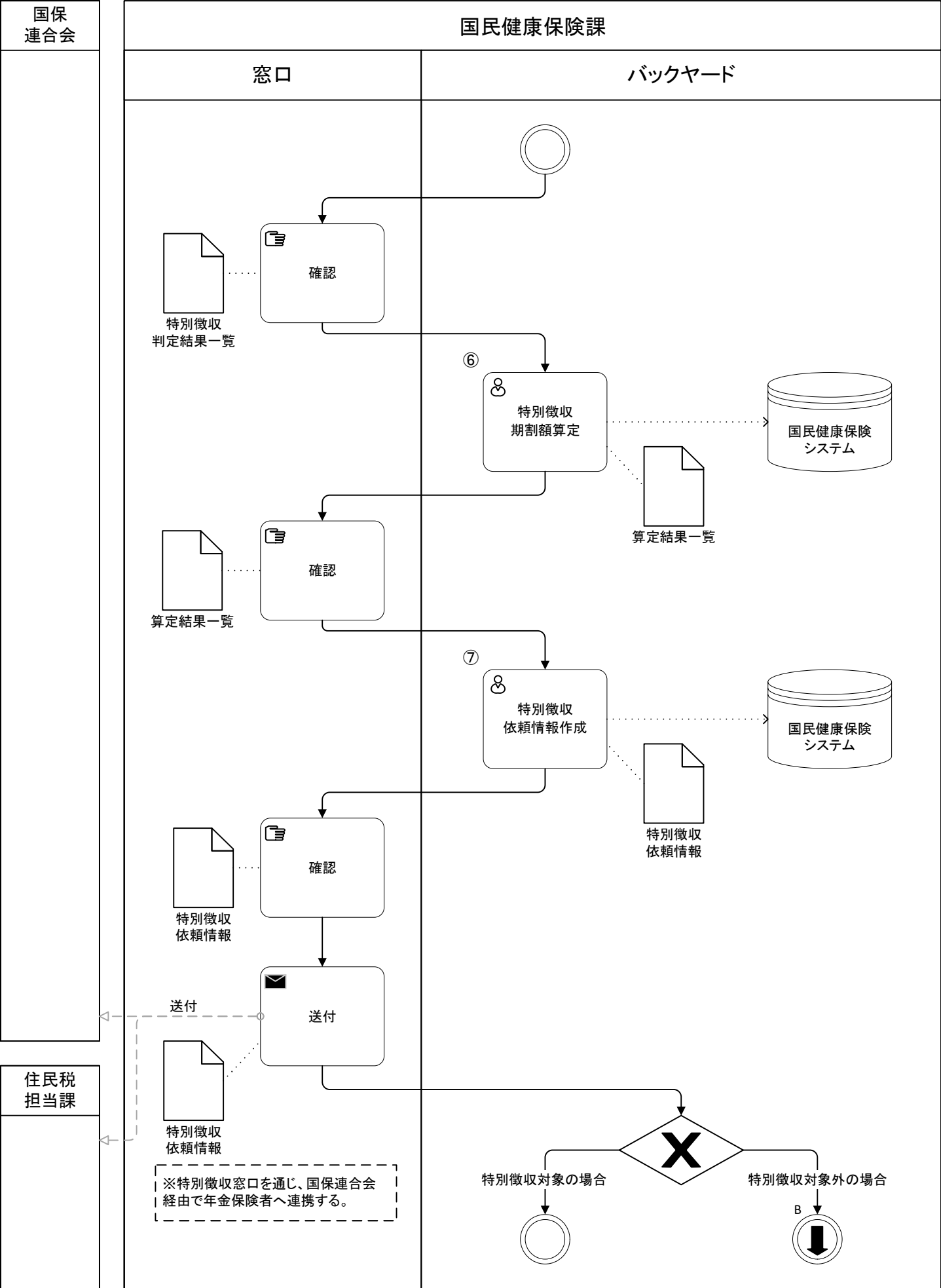




区分	国民健康保険	大項目	7 確定賦課	中項目	3 本算定
----	--------	-----	--------	-----	-------



区分	国民健康保険	大項目	7 確定賦課	中項目	3 本算定
----	--------	-----	--------	-----	-------







委託先	国民健康保険課	
	窓口	バックヤード
	<pre>graph TD     subgraph BackOffice [バックヤード]         A((A)) --&gt; B9[9 納付書・納入通知書作成]         B((B)) --&gt; B9         B9 -.-&gt; DB1[(国民健康保険システム)]         B9 --&gt; B9F1[納付書 納入通知書 納付書・納入通知書 発行用ファイル]         B9F1 -.-&gt; B10[10 差替用納付書・納入通知書作成]         B10 -.-&gt; DB2[(国民健康保険システム)]         B10 --&gt; B10F1[納付書(差替用) 納入通知書(差替用) 差替用納付書・納入通知書 発行用ファイル]     end      subgraph Window [窓口]         B9F1 --&gt; C[確認]         C --&gt; D[委託用ファイル送付]         D -- 送付 --&gt; E[納付書・納入通知書 発行用ファイル]         E --&gt; F[確認]         F --&gt; G[委託後 ファイル・納付書・納入通知書受領]         G -- 受領 --&gt; H[納付書・納入通知書 発行用ファイル 納付書 納入通知書]         G --&gt; End(( ))     end</pre> <p>The flowchart illustrates the process for National Health Insurance. It is divided into two main sections: '窓口' (Window) and 'バックヤード' (Back Office). The process starts in the Back Office with steps 9 and 10, where documents are created and sent to the National Health Insurance System. The '窓口' section handles the physical documents, including confirmation, sending files, and final receipt. A dashed line labeled '送付' (Delivery) connects the Back Office to the Window, and another labeled '受領' (Receipt) connects the Window back to the Back Office.</p>	







