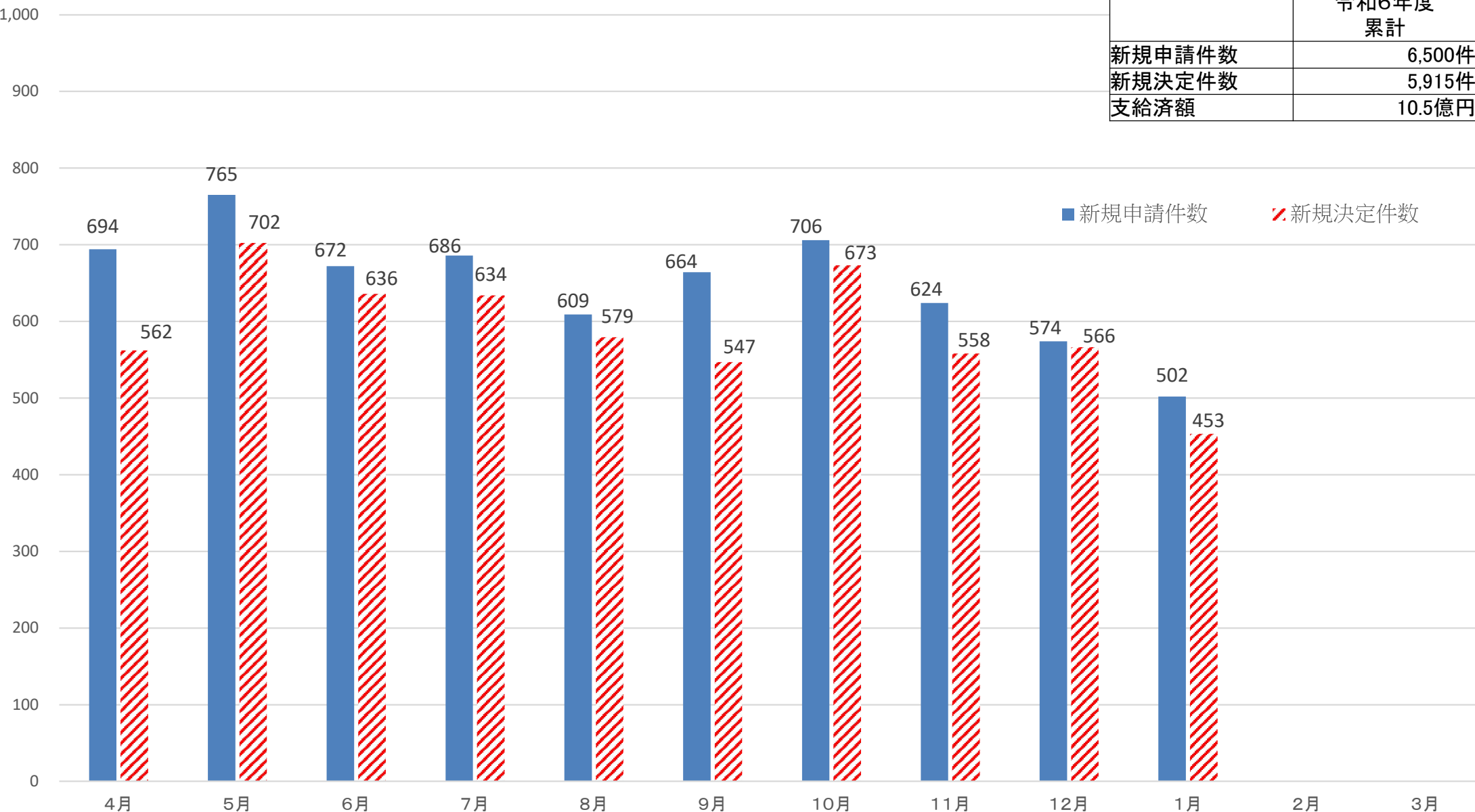


令和6年度 住居確保給付金の申請・決定件数の推移

(件)

	令和6年度 累計
新規申請件数	6,500件
新規決定件数	5,915件
支給済額	10.5億円



※件数・金額については、速報値のため変動する可能性があります。

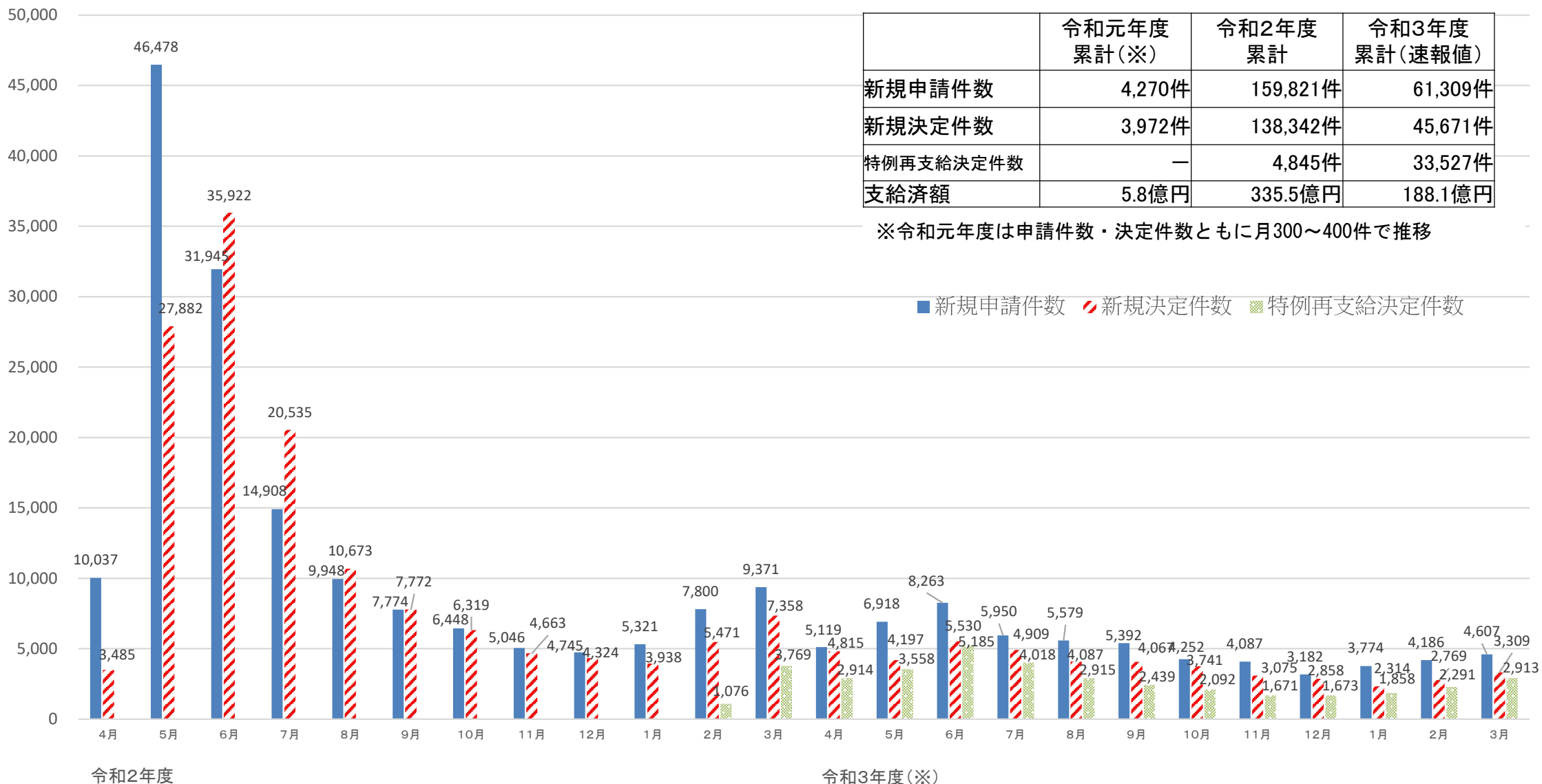
令和2年4月(※)～令和4年3月 住居確保給付金の申請・決定件数の推移

(件) ※新型コロナウイルス感染症の感染拡大の影響により件数・金額が急増した令和2年度以降の推移を掲載

	令和元年度 累計(※)	令和2年度 累計	令和3年度 累計(速報値)
新規申請件数	4,270件	159,821件	61,309件
新規決定件数	3,972件	138,342件	45,671件
特例再支給決定件数	—	4,845件	33,527件
支給済額	5.8億円	335.5億円	188.1億円

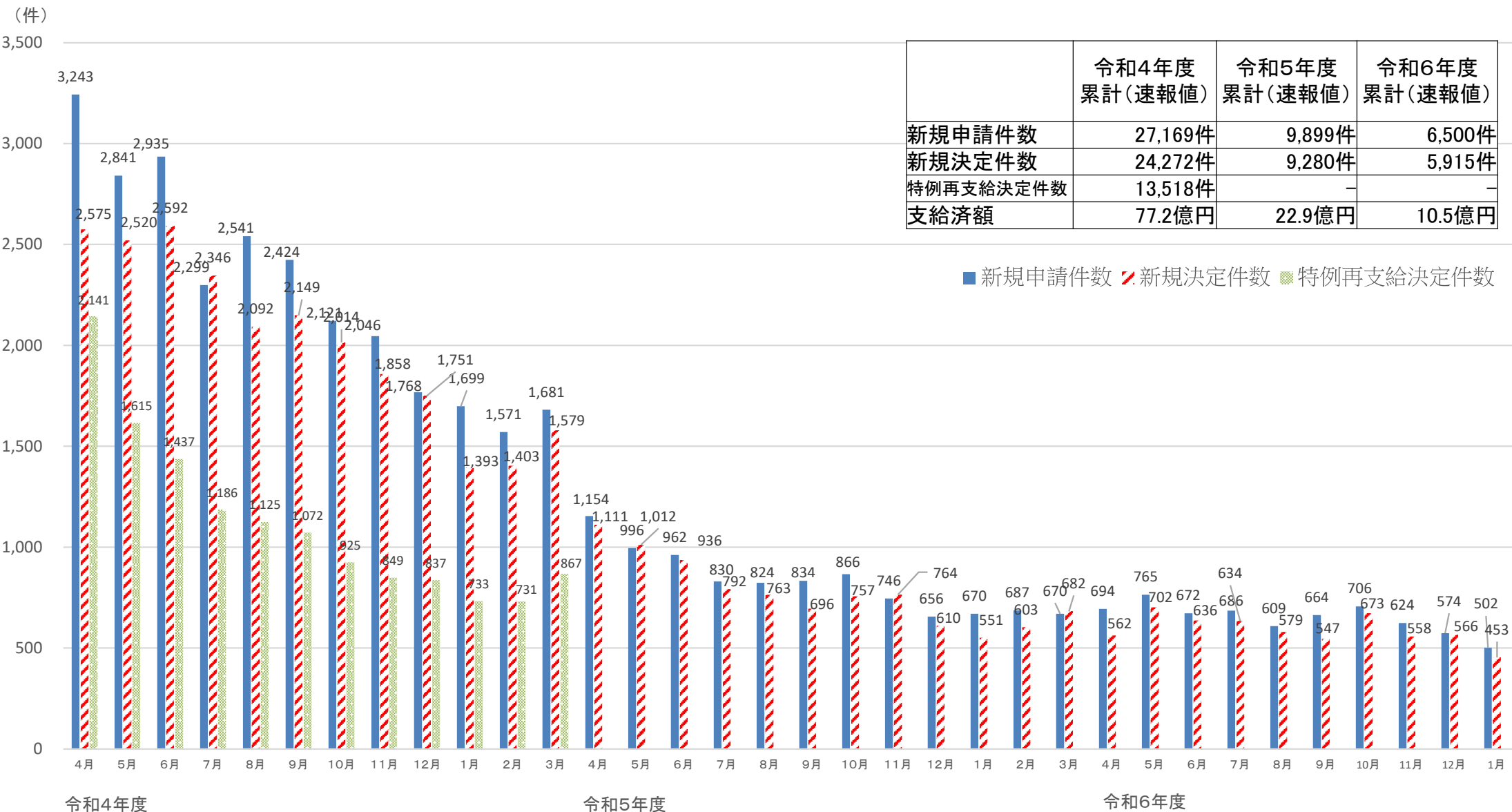
※令和元年度は申請件数・決定件数ともに月300～400件で推移

■ 新規申請件数 ■ 新規決定件数 ■ 特例再支給決定件数



※令和3年度以降の月別の件数・金額は速報値のもので、確定値ではありません(令和3年度以降は月別の確定実績の調査を行っていないため)。

令和4年4月～令和7年1月 住居確保給付金の申請・決定件数の推移



※月別の件数・金額は速報値のもので、確定値ではありません（令和3年度以降は月別の確定実績の調査を行っていないため）。

住居確保給付金の支給実績の年度別推移（平成27年度～令和5年度）

- 支給決定件数について、平成27年度～令和元年度は、約4,000～7,000件で推移していたが、新型コロナウイルス感染症の感染拡大の影響等により、令和2年度は約138,000件に急増、令和3年度は約43,000件、令和4年度は約24,500件。令和5年度は約9,500件。また、特例措置である再支給決定件数について、令和2年度は約5,000件、令和3年度は34,000件、令和4年度は約13,500件となり、生活困窮者の生活の下支えとして大きな役割を果たした。

