

婦人保護施設の都道府県別設置状況

令和2年4月1日現在

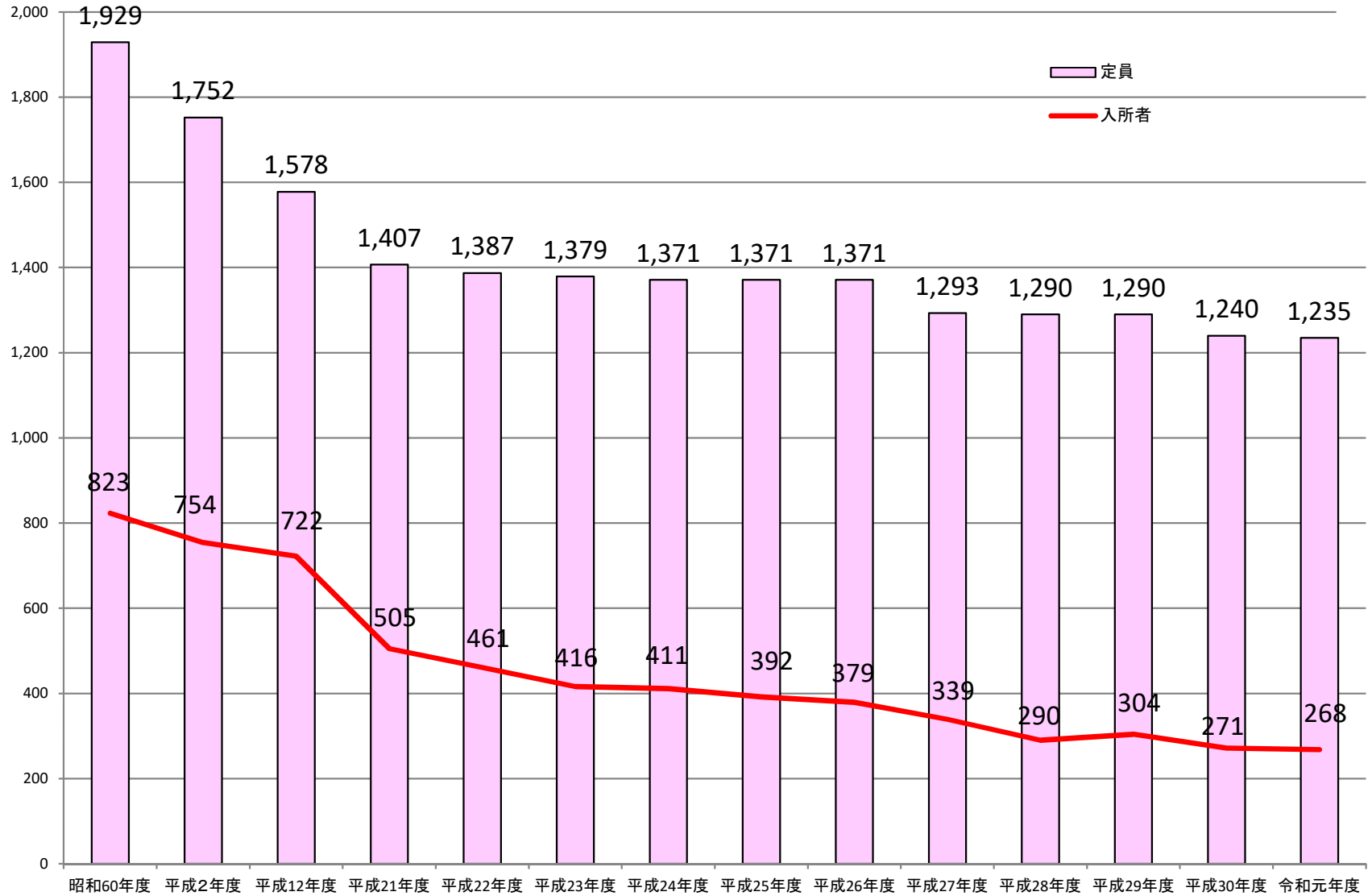
都道府県名	名 称	設置運営
北海道	北海道立女性相談援助センター	公設公営
青 森	—	—
岩 手	社会福祉法人岩手県同胞援護会 桐の苑	民設民営
宮 城	宮城県コスモスハウス	公設民営
秋 田	秋田県陽光園	公設民営
山 形	金谷寮	公設公営
福 島	福島県女性のための相談支援センター	公設公営
茨 城	茨城県立若葉寮	公設公営
栃 木	とちぎ男女共同参画センター	公設公営
群 馬	三山寮	公設公営
埼 玉	埼玉県婦人相談センター	公設公営
千 葉	婦人保護施設 望みの門学園	民設民営
	かにた婦人の村	民設民営
東 京	救世軍新生寮	民設民営
	いこいの家	民設民営
	いずみ寮	民設民営
	救世軍婦人寮	民設民営
	慈愛寮	民設民営
神奈川	神奈川県女性保護施設 さつき寮	公設民営
新 潟	新潟県あかしや寮	公設公営
富 山	—	—
石 川	石川県白百合寮	公設公営
福 井	福井県若草寮	公設公営
山 梨	山梨県婦人保護施設	公設公営
長 野	婦人保護施設 県立ときわぎ寮	公設公営
岐 阜	岐阜県立千草寮	公設民営
静 岡	静岡県婦人保護施設 清流荘	公設民営
愛 知	愛知県立白菊荘	民設民営
	愛知県立成願荘	民設民営

都道府県名	名 称	設置運営
三 重	婦人保護施設あかつき寮	民設民営
滋 賀	滋賀県中央子ども家庭相談センター	公設公営
京 都	京都府家庭支援総合センター	公設公営
大 阪	大阪府立女性自立支援センター あゆみ寮	公設民営
	〃 のぞみ寮	公設民営
兵 庫	神戸婦人寮	民設民営
	姫路婦人寮	民設民営
奈 良	—	—
和歌山	和歌山県女性保護施設なぐさホーム	公設公営
鳥 取	—	—
島 根	—	—
岡 山	(休止中)岡山県福祉相談センター	公設公営
広 島	シャロン・ハウス	民設民営
山 口	山口県大内寮	公設公営
徳 島	徳島県立婦人保護施設しらぎく寮	公設公営
香 川	玉藻寮	公設公営
愛 媛	愛媛県立さつき寮	公設公営
高 知	—	—
福 岡	アベニール福岡	公設民営
佐 賀	婦人保護施設 たちばな	民設民営
長 崎	県立清和寮	公設公営
熊 本	—	—
大 分	大分県婦人寮	公設公営
宮 崎	宮崎県立きりしま寮	公設公営
鹿児島	婦人保護施設フェリオ鹿児島	民設民営
沖 縄	うるま婦人寮	公設民営
全国47か所		

(厚生労働省家庭福祉課調べ)

婦人保護施設の入所者数及び定員の推移

(単位:人)



○婦人保護施設の入所者数及び定員は年々少しずつ減少してきている。

○定員に対する充足率も低下してきている。

昭和60年
42.7%



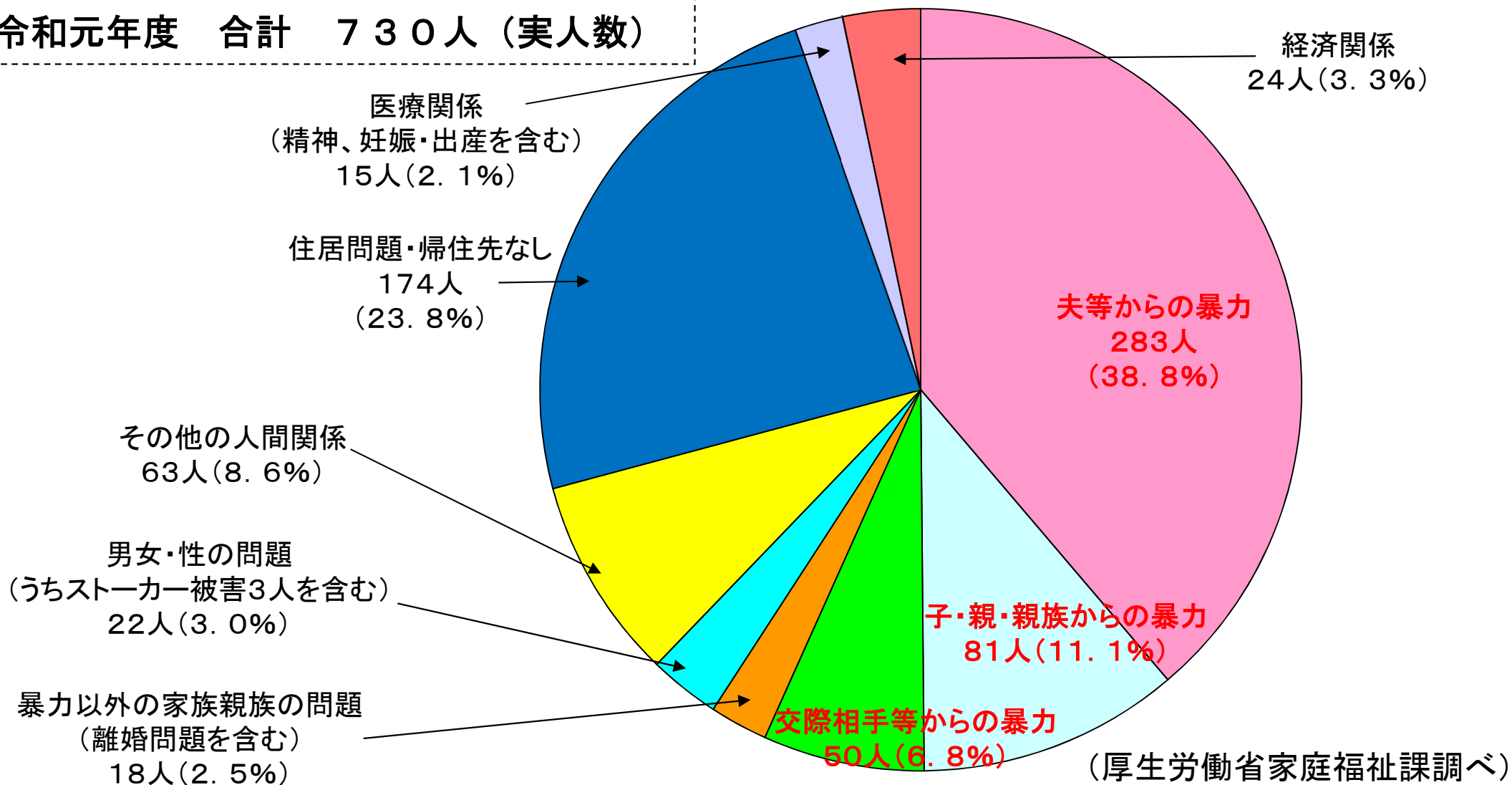
令和元年度
21.7%

注)入所者のうち、平成17年度までは10/1時点、平成17年度以降は年間平均入所者数は年間平均入所者数

婦人保護施設における在所者の入所理由

- 「夫等からの暴力」を理由とする入所者が全体の38.8%となっている。
- 「夫等」「子・親・親族」「交際相手等」の3つの暴力被害による入所者が全体の56.7%を占めている。
- ※ なお、在所者730人のほかに、同伴家族304人(うち同伴児童296人)が入所している。
- ※ 在所者730人の平均在所日数は、133.8日

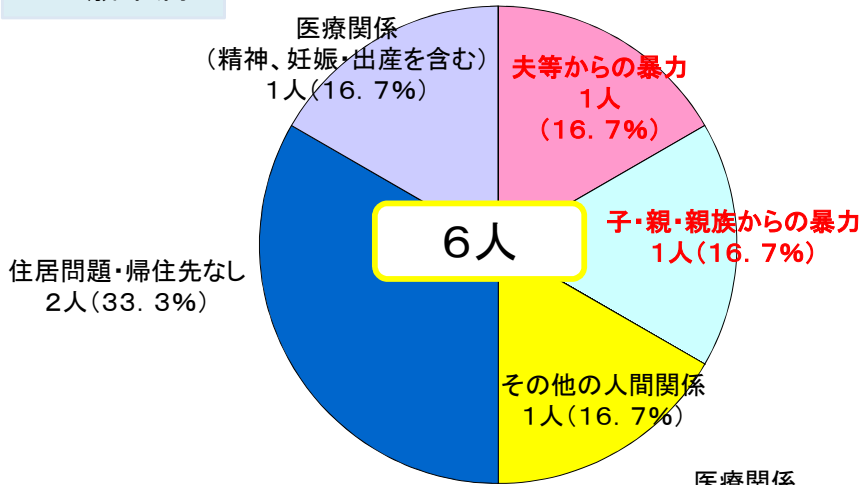
令和元年度 合計 730人 (実人数)



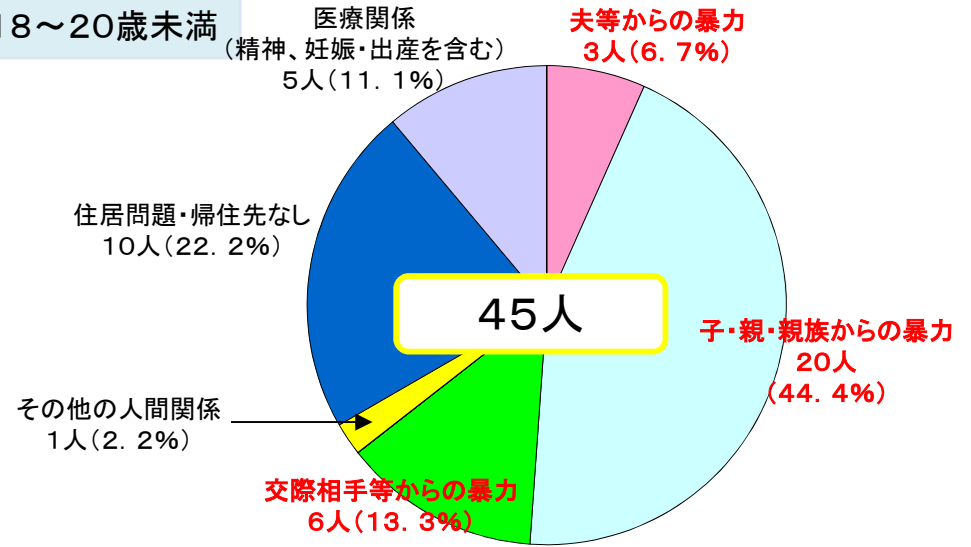
婦人保護施設における在所者の入所理由（年齢別）

- 18歳未満は、全体の0.8%。保護理由では、住居問題・帰宅先なし33.3%、他は各項目に一人ずつ(16.7%ずつ)となっている。
- 18歳以上20歳未満は、全体の6.2%。保護理由では、子・親・親族からの暴力44.4%、住居問題・帰宅先なし22.2%の順が多い。
- 20歳以上40歳未満は、全体の44.9%。保護理由では、夫等からの暴力40.3%、住居問題・帰宅先なし29.0%の順が多い。
- 40歳以上は、全体の48.1%と最も多い。保護理由では、夫等からの暴力41.9%、住居問題・帰宅先なし33.9%の順が多い。

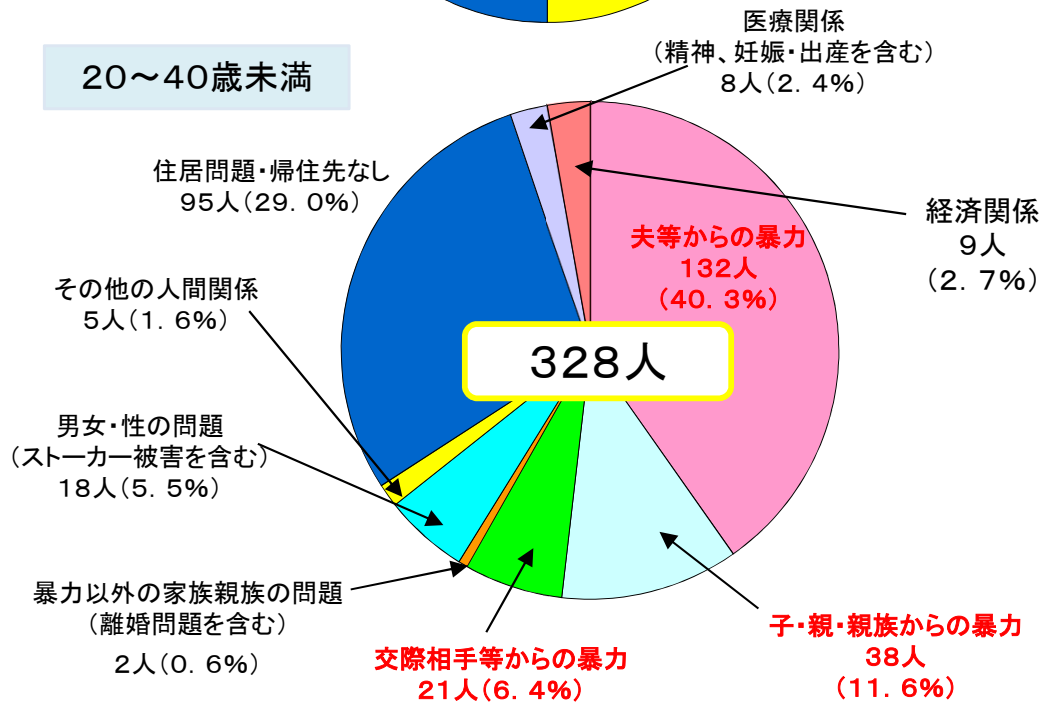
18歳未満



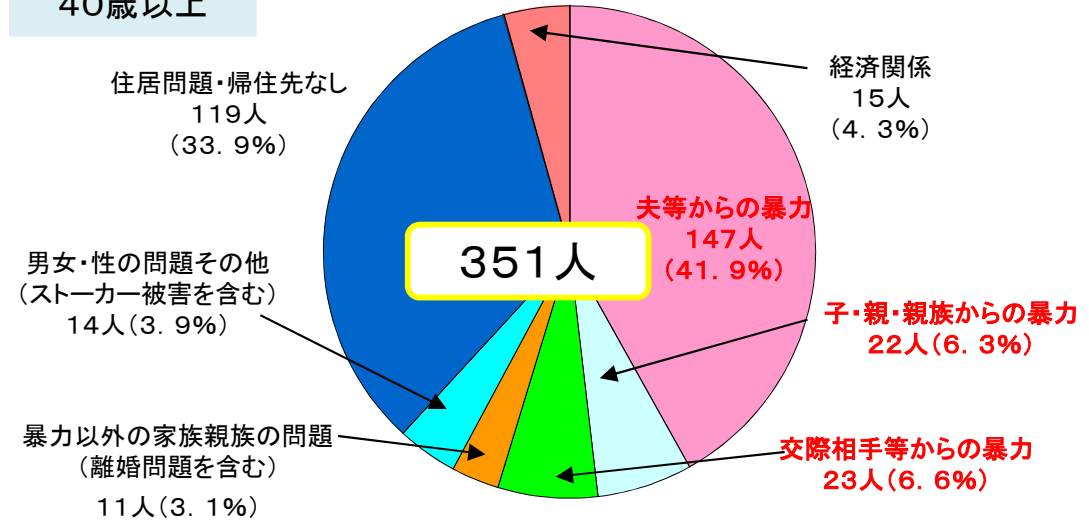
18～20歳未満



20～40歳未満



40歳以上



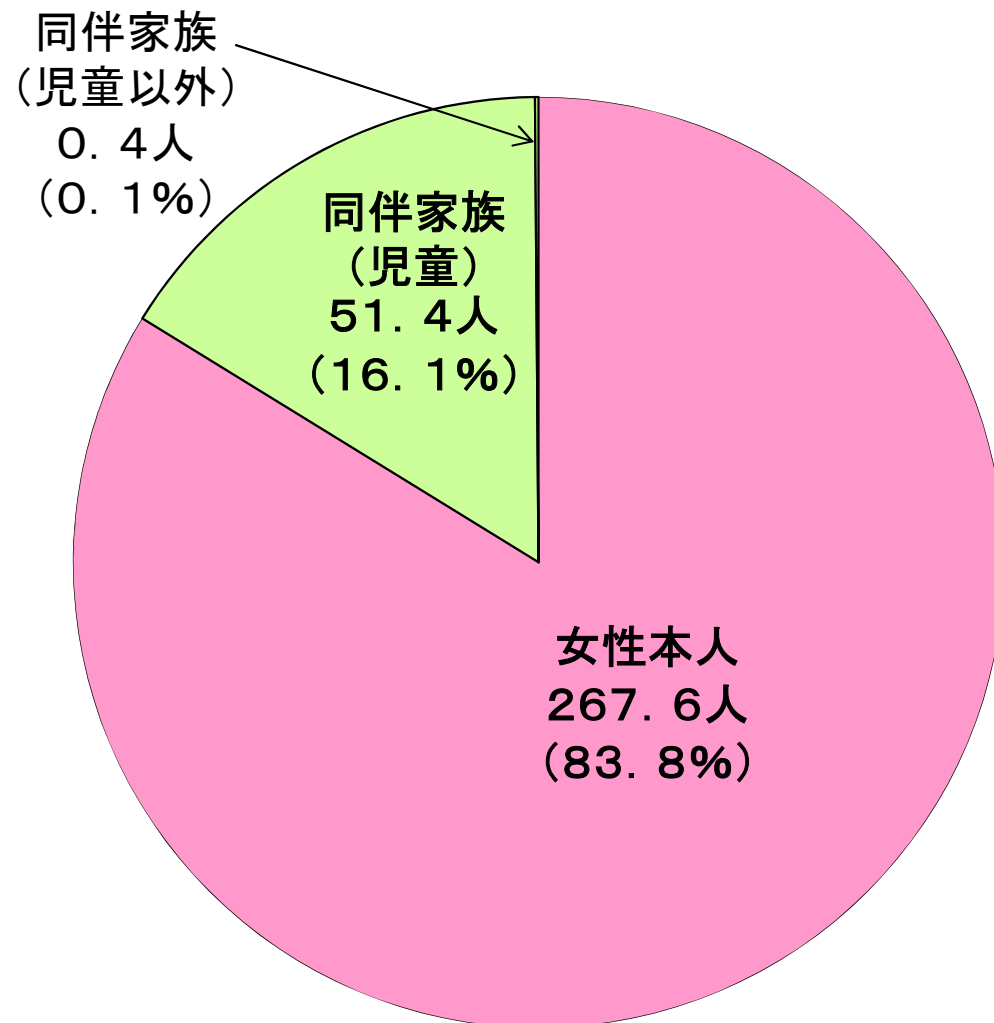
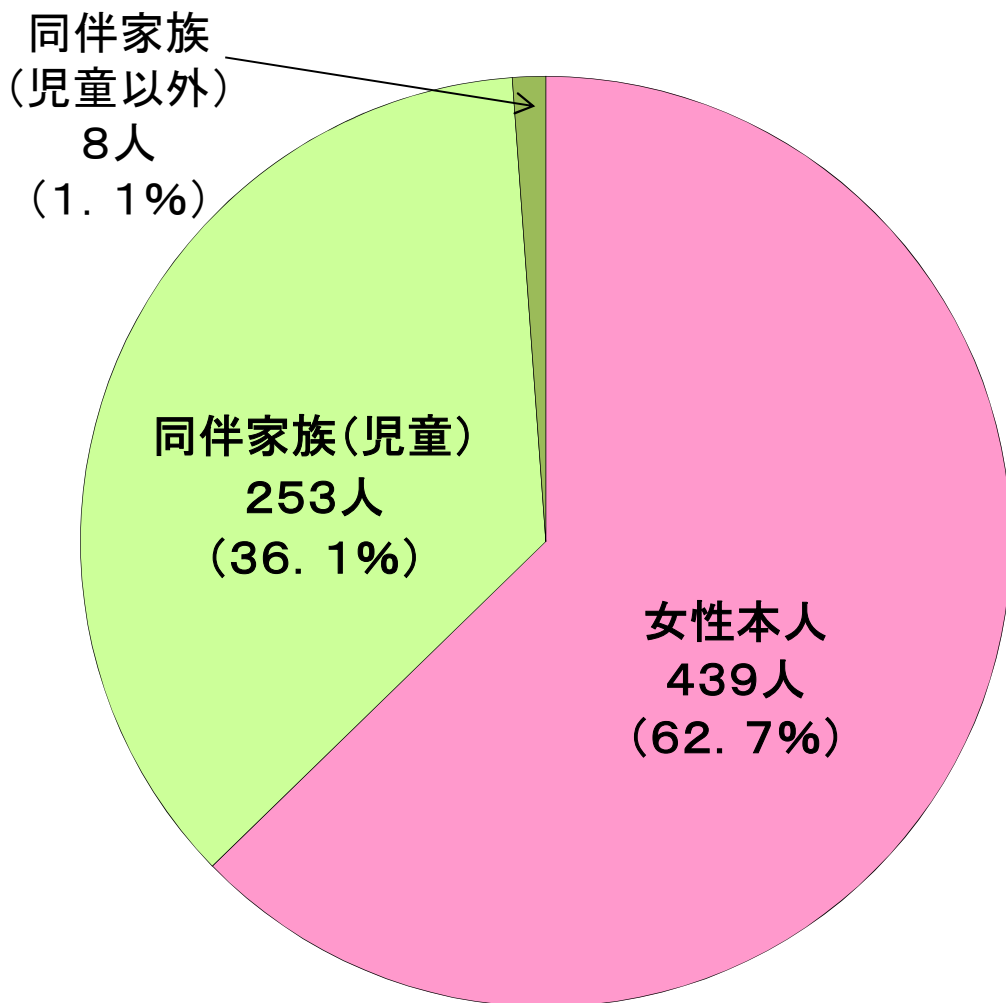
※年齢不明:0人
(厚生労働省家庭福祉課調べ)

婦人保護施設における同伴家族の割合

婦人保護施設の新規入所者数では、同伴児童が36.1%を占めるが、平均在所人数で見ると同伴児童は16.1%となっている。

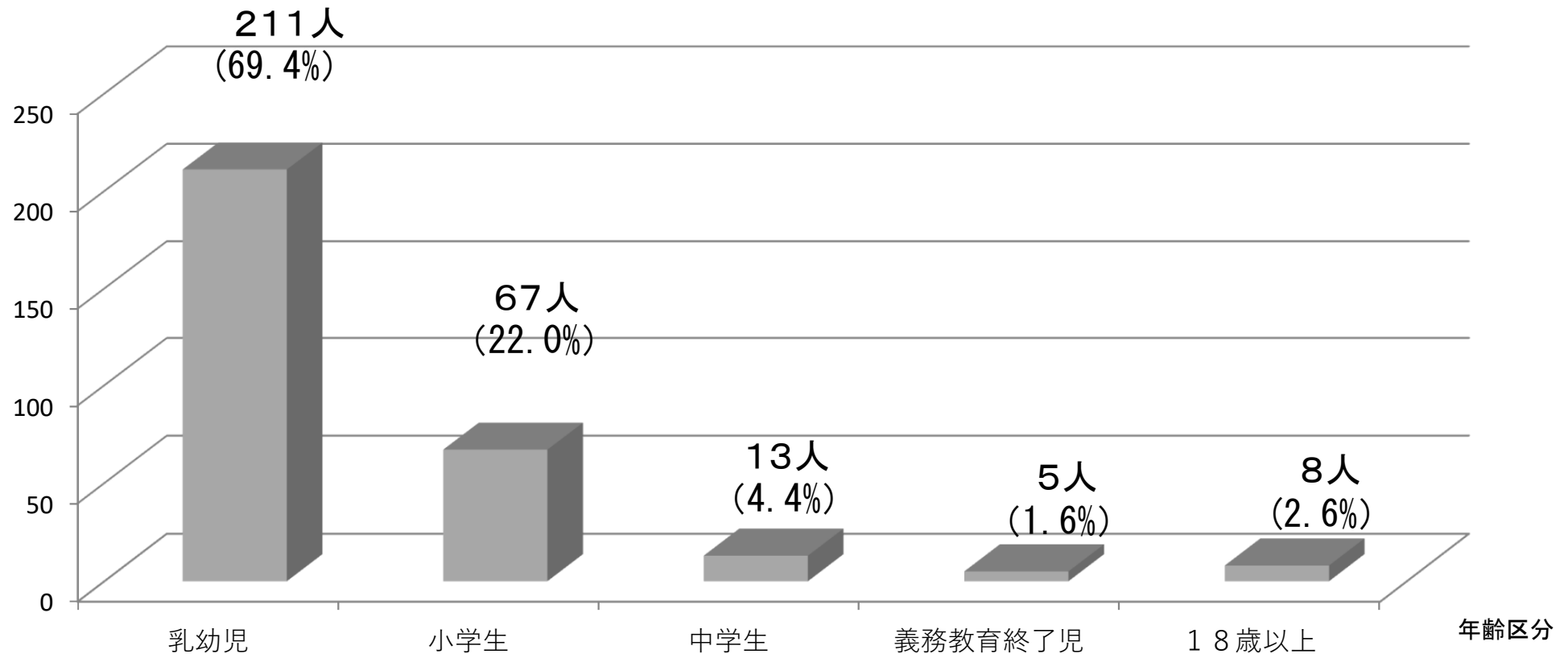
令和元年度婦人保護施設新規入所者 700人

令和元年度婦人保護施設平均在所人数 319.4人



婦人保護施設における同伴家族の状況(令和元年度)

○約7割が乳幼児。約2割が小学生。同伴家族の約97%が18歳未満の児童。



合計:304人(実人数)

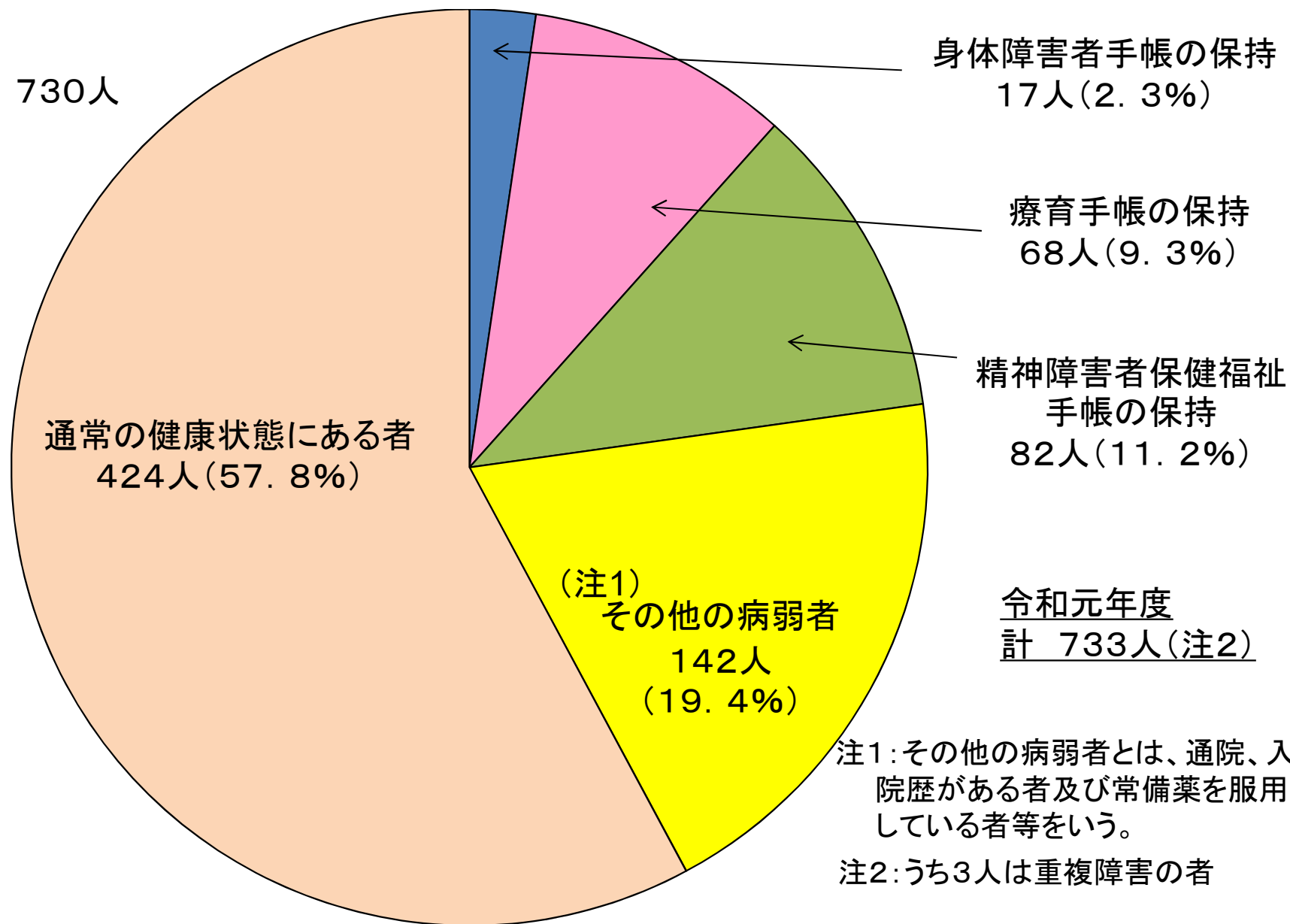
(厚生労働省家庭福祉課調べ)

婦人保護施設入所者の心身の状況

○入所者のうち、半数近くの女性が、何らかの障害あるいは病気を抱えている。

(参考) 令和元年度

婦人保護施設入所者数 730人



婦人保護施設の設置状況

○全国47か所の婦人保護施設のうち、婦人相談所と併設している施設が20か所。

○婦人相談所あるいは一時保護所とは別に単独で設置されている婦人保護施設は19か所。

このうち、設置主体が都道府県の施設が6か所、民間施設が13か所。

婦人保護施設 47か所(令和2年4月1日)

