

変形性ひざ関節症の人を対象にした運動プログラム

▶ 運動プログラムの作用と効果

- ・変形性ひざ関節症とは、年齢を重ねるにつれて「ひざの軟骨」がすり減り、痛みや腫れ、曲げ伸ばしの制限とともに「ひざの変形」が起こる病気です。
- ・運動プログラムはひざを支える筋肉をきたえて、ひざの安定性を高めるとともに、ひざの動きをよくする効果があります。

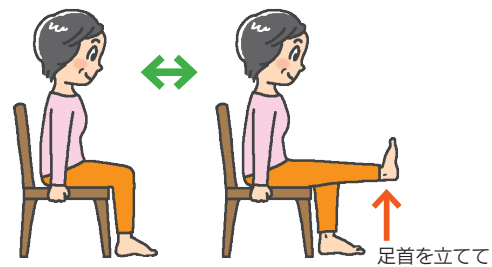
▶ 運動プログラムをおこなう前に注意すること

- ・痛みなどの症状がある人は医療機関に相談して行いましょう。
- ・変形性ひざ関節症の診断は整形外科医の診察とレントゲンなどの検査を受けましょう。
- ・変形性ひざ関節症の症状は人によって異なります。運動療法は続けることが大切ですが、詳しい運動の内容や回数はこちらの先生と相談してください。
- ・トレーニングの際は、息をこらえないように注意してください。

▶ ひざを支える筋肉をきたえる運動

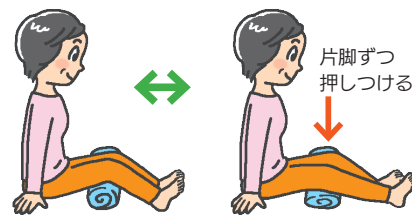
■ 太ももの前の筋肉をきたえる運動（椅子に座って行う方法）

- ①椅子に腰かけます。
- ②片方の足を水平に伸ばします。
- ③5～10秒間、そのままです。
(その間、息をこらえないようにします)
- ④元に戻します。



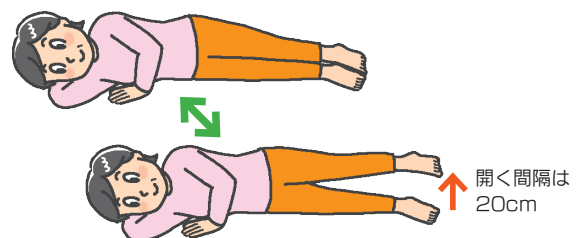
■ 太ももの前の筋肉をきたえる運動（床に座って行う方法）

- ①足を伸ばして座ります。
- ②ひざの下においたタオルを押します。
- ③5～10秒間、そのままです。
(その間、息をこらえないようにします)
- ④力を抜きます。



■ 太ももの外側の筋肉をきたえる運動

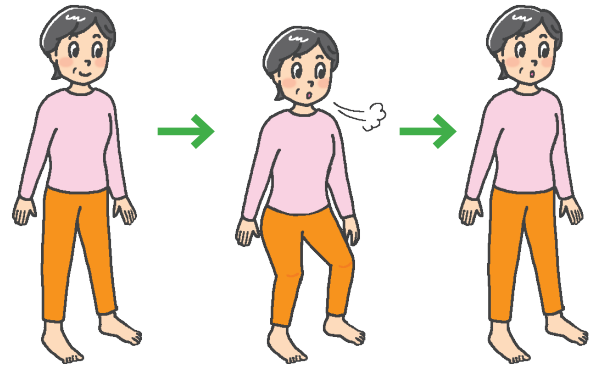
- ①横向きに寝ます。
- ②上の足をのばしたまま、股を開くようにゆっくり上げます。
- ③5秒間、そのままです。
(その間、息をこらえないようにします)
- ④ゆっくりおろします。



▶ ひざを支える筋肉をきたえる運動

■ 脚全体の筋肉をきたえる運動


- ① 肩幅より少し広めに脚を開いて立ちます。
- ② 椅子に腰掛けるようにお尻をゆっくりとおろします。
(何かにつかまって行ってもかまいません)
- ③ ゆっくり息を吐きながら、ひざを曲げます。
(ひざの角度が90度を超えない範囲で曲げます)
- ④ ゆっくり息を吸いながら元に戻します。



▶ ひざの動きをよくする運動

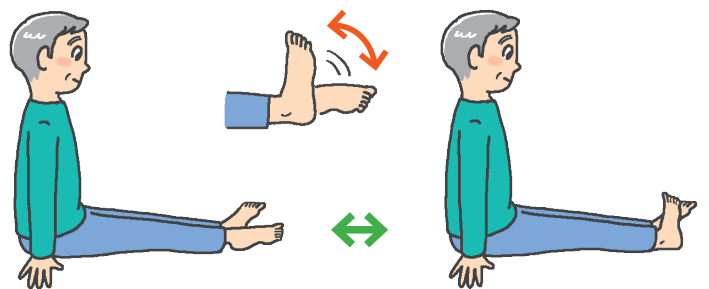
■ ひざの曲げ伸ばしをよくする運動

- ① 脚を伸ばして座り、かかとの下にタオルをおきます。
- ② かかとをゆっくりすべらせて、ひざをできる限り曲げます。
- ③ かかとをゆっくりすべらせて、ひざをできる限り伸ばします。



■ ひざの裏のかたさをとる運動

- ① 脚を伸ばして座ります。
- ② ひざに力を入れ、つま先を伸ばして5秒間そのままです。
(その間、息をこらえないようにします)
- ③ ひざに力を入れ、つま先をそらして5秒間そのままです。
(その間、息をこらえないようにします)



出典：日本整形外科学会：変形性ひざ関節症の運動療法

運動型健康増進施設の一覧（厚生労働省ホームページ）

<https://www.mhlw.go.jp/bunya/kenkou/undou04/>