平成 26 年度

予 防 接 種 後 健 康 状 況 調 査

集 計 報 告 書

平成２６年４月１日～平成２７年３月３１日

目　　次

調査の概要　……1
様式第１　予防接種後健康状況調査票　……3
様式第２　予防接種後健康状況調査一覧表　……２４

＜平成２６年度＞　……1
総　論　……2
各　論　……4

集計表
期別・年齢別・性別　……２７
DPT-IPV　……２８
Ｄ　Ｔ　……３２
Ｍ　Ｒ　……３３
日本脳炎　……３５
ＢＣＧ　……３９
ヒブ　……４０
小児用肺炎球菌　……４４
水痘　……４８
インフルエンザ　……５０
高齢者肺炎球菌　……５１

期別・年齢別・症状別　……５２
DPT-IPV　……５３
Ｄ　Ｔ　……５７
Ｍ　Ｒ　……５８
日本脳炎　……６０
ＢＣＧ　……６４
ヒブ　……６５
小児用肺炎球菌　……６９
水痘　……７３
インフルエンザ　……７５
高齢者肺炎球菌　……７６

期別・年齢別・症状別（単独接種、同時接種）　……７７

期別・発現日別・症状別　……１２０
DPT-IPV　……１２１
Ｄ　Ｔ　……１２５
Ｍ　Ｒ　……１２６
日本脳炎　……１２８
ＢＣＧ　……１３２
ヒブ　……１３３
小児用肺炎球菌　……１３７

水痘　……１４１
インフルエンザ　……１４３
高齢者肺炎球菌　……１４４

期別・発現日別・症状別（単独接種、同時接種）　……１６９

ＢＣＧ針痕数表　……３７０

＜製造所別集計＞　……３７７
平成２６年度
製造所別・症状別　……３７８
製造所別・発現日別　……３８３

＜平成８年度～平成２６年度累計報告＞　……４１３
集計表　……４１４
製造所別集計　……５１９

調 査 の 概 要

１　目　　的

国民が正しい理解の下に予防接種を受けることができるよう予防接種に関する正しい知識の啓発普及の一環として、適正かつ最新の予防接種後の健康状況に関する情報を広く国民に提供するとともに、予防接種後副反応の発生要因等に関する研究の一助とすることにより、有効かつより安全な予防接種の実施に資することを目的とする。

２　実施主体

厚生労働省健康局健康課が、都道府県、市町村、公益社団法人日本医師会（以下「日本医師会」という。）、各地域の医師会及び予防接種実施医療機関等の協力を得て、予防接種後健康状況調査（以下「健康状況調査」という。）を実施している。

各都道府県（指定都市を含む。以下同じ。）は、地域医師会等の協力を得て、健康状況調査実施機関（以下「実施機関」という。）を選定する等、実施主体の補助を行うものとしている。

３　調査対象

予防接種法に基づき実施される定期の予防接種として、以下のワクチン接種を受けた者を対象としている。

①　沈降精製ジフテリア百日せき破傷風不活化ポリオ混合ワクチン（以下「ＤＰＴ－ＩＰＶ」という。）

（調査対象者数：　１０，７２０人、うち有効回答数：　５，０８３人）

②　沈降ジフテリア破傷風混合トキソイド（以下「ＤＴ」という。）

（調査対象者数：　１０，７２０人、うち有効回答数：　２，３４５人）

③　乾燥弱毒生麻しん風しん混合ワクチン（以下「ＭＲ」という。）

（調査対象者数：　１０，７２０人、うち有効回答数：　５，０２２人）

④　乾燥細胞培養日本脳炎ワクチン（以下「日本脳炎」という。）

（調査対象者数：　１０，７２０人、うち有効回答数：　４，３４３人）

⑤　ヘモフィルスインフルエンザ菌ｂ型ワクチン（ヒブワクチン）（以下「ヒブ」という。）

（調査対象者数：　１０，７２０人、うち有効回答数：　５，４４１人）

⑥　小児用肺炎球菌ワクチン（以下「小児用肺炎球菌」という。）

（調査対象者数：　１０，７２０人、うち有効回答数：　５，３９７人）

⑦　経皮接種用乾燥ＢＣＧワクチン（以下「ＢＣＧ」という。）

（調査対象者数：　１３，４００人、うち有効回答数：　３，００６人）

⑧　水痘ワクチン（以下「水痘」という。）

（調査対象者数：　５，３６０人、うち有効回答数：　１，６９７人）

⑨　インフルエンザワクチン（以下「インフルエンザ」という。）

（調査対象者数：　２，６８０人、うち有効回答数：　１，２９４人）

⑩　高齢者用肺炎球菌ワクチン（以下「高齢者用肺炎球菌」という。）

（調査対象者数：　２，６８０人、うち有効回答数：　１，２２５人）

4　調査期間

（1）ＤＰＴ－ＩＰＶ等については、各年度の４～６月をⅠ期、７～９月をⅡ期、１０～１２月をⅢ期、１～３月をⅣ期とする各四半期毎に実施することとする。

（2）ＢＣＧについては、各年度の４～９月を前期、１０～３月を後期とする各半期毎に実施することとする。

（3）インフルエンザについては、各年度の１１～１２月に実施することとする。

5　実施機関

各都道府県において、以下の点に留意の上、原則として各ワクチンにつき１実施機関を選定し、健康課長による協力依頼文書をもって決定している。

①　ＤＰＴ－ＩＰＶ等及びインフルエンザについては、各地域医師会等関係機関と協議して「医療機関」を選定する。

②　ＢＣＧについては、集団接種により予防接種を実施する「市町村」を選定することを原則とする。

③　実施機関の任期は原則として２年とする。

6　調査の方法

（1）実施機関

①　保護者に対して本事業の趣旨を十分に説明の上、健康状況調査に協力する旨の同意を得た後、様式第１「予防接種後健康状況調査票（以下「調査票」という。）を保護者又は対象者に配付し、記入要領等の説明を行う。

②　保護者から実施機関宛に郵送された調査票を基に、様式第２「予防接種後健康状況調査一覧表（以下「健康状況調査一覧表」という。）に必要事項を転記し、各都道府県担当部局あて提出する。

（2）各都道府県

①　実施機関に対して、予防接種後健康状況調査実施要領、健康状況調査一覧表及び調査票を配付する。

②　管内各実施機関から提出された健康状況調査一覧表を結核感染症課あて提出する。

7　調査の項目

別添の調査票及び健康状況調査一覧表に記載された項目

8　結果の集計

厚生労働省健康局健康課で行う。

9　調査結果

別添のとおり。

様式第１

予防接種後健康状況調査票

（調査票）

【外　　側】

都道府県

指定都市

で切手を貼って下さい

□□□－□□□□

＝ ４種混合(DPT-IPV)ワクチン接種後の健康状況調査にご協力下さい ＝

＊接種回数　１回目　・　２回目　・　３回目　・　４回目
＊ワクチンメーカー　（　　）
＊ロット番号　（　　）
＊接種部位　左上腕　・　右上腕　・　左大腿　・　右大腿　・　その他
＊接種日　平成　　年　　月　　日
＊調査期間　平成　　年　　月　　日まで

～他の同時接種ワクチン～
＊ワクチンと接種回数（　　）
※複数ある場合は　（　　）
それぞれ記載　（　　）
＊接種部位　左上腕　・　右上腕　・　左大腿　・　右大腿　・　その他

（＊は、医師記入項目です。）

お子様の性別　男　・　女

お子様の**接種時の**年齢　歳　　ヶ月

【表　　紙】

様式第１

平成２６年度
予防接種後健康状況調査

【４種混合（ｼﾞﾌﾃﾘｱ、百日せき、破傷風及び不活化ﾎﾟﾘｵ）ﾜｸﾁﾝ】の予防接種を受けたら…

この調査は、健康小児に接種された４種混合ワクチン（沈降精製百日せきジフテリア破傷風不活化ポリオ混合ワクチン）の接種後の健康状況について、全国的に調査を行い、接種後の健康状況の変化の実態を明らかにすることを目的とするものであり、厚生労働省健康局結核感染症課が実施するものです。

なお、調査期間は**４種混合ﾜｸﾁﾝ接種後２８日間**とします。

この調査に当てはまる健康状況の変化がでた時はもちろんのこと、変化がない場合でも調査期間終了後必ずハガキを投函して下さい。

この調査で得られたデータは他の目的には使用いたしません。

←切り離して郵便ポストに投函して下さい。

【記入要領】

４種混合ﾜｸﾁﾝ健康状況調査票記入要領

１．３７．５℃以上の発熱があった時は【はい】に○をして下さい。

２．注射した部位に何らかの異常があった時は【はい】に○をして下さい。
赤くはれた時は、その大体の大きさを直径で記入してください。

３．ひきつけがあった時は【はい】に○をして下さい。
ひきつけのあった時間を”分”単位で記入して下さい。
１の発熱とは別にひきつけがあった時の最も高かった体温を記入して下さい。

４．嘔吐があった時は【はい】に○をして下さい。

５．下痢があった時は【はい】に○をして下さい。

６．せき、鼻水などの症状があった時は【はい】に○をして下さい。

７．その他の症状に気付いた時は記入して下さい。

８．上記の症状がでた時にお医者さんにかかった時は【はい】に○をして下さい。

【内　　側】

４種混合ﾜｸﾁﾝ接種後の健康状況調査票

次の質問にお答え下さい。

１．発熱がありましたか【はい・いいえ】
それはいつからですか：（　　）月（　　）日
最も高かった体温は何度でしたか：（　　）℃

２．注射した部位には異常がありましたか【はい・いいえ】
強くでたのはいつからですか：（　　）月（　　）日
程度は　赤くはれましたか　：（はい・いいえ）
赤くはれた大きさは：（　　）cm
化膿しましたか　　：（はい・いいえ）
硬くなりましたか　：（はい・いいえ）

３．ひきつけがおこりましたか【はい・いいえ】
それはいつからですか：（　　）月（　　）日
どの位の時間でしたか：（　　）分
そのとき熱はありましたか：（はい・いいえ）
最も高かった体温は何度でしたか：（　　）℃

４．嘔吐はありましたか【はい・いいえ】
それはいつからですか：（　　）月（　　）日

５．下痢がありましたか【はい・いいえ】
それはいつからですか：（　　）月（　　）日

６．せき・鼻みずなどの症状はありましたか【はい・いいえ】
それはいつからですか：（　　）月（　　）日

７．その他身体の具合が悪くなったことがありましたら記入して下さい。
症状があったのは：（　　）月（　　）日～（　　）月（　　）日
症状：［　　］

８．上記の症状で医師に受診しましたか【はい・いいえ】
そのとき入院しましたか（はい・いいえ）

アンケートにご協力ありがとうございました。

【外　　側】

都道府県

指定都市

で切手を貼って下さい

□□□－□□□□

沈降DTﾄｷｿｲﾄﾞ（第2期）接種後の健康状況調査にご協力下さい

＊接種回数　１回目　・　２回目　・　３回目　・　４回目
＊ワクチンメーカー　（　　）
＊ロット番号　（　　）
＊接種部位　左上腕　・　右上腕　・　左大腿　・　右大腿　・　その他
＊接種日　平成　　年　　月　　日
＊調査期間　平成　　年　　月　　日まで

～他の同時接種ワクチン～
＊ワクチンと接種回数（　　）
※複数ある場合は　（　　）
それぞれ記載　（　　）
＊接種部位　左上腕　・　右上腕　・　左大腿　・　右大腿　・　その他

（＊は、医師記入項目です。）

お子様の性別　男　・　女

お子様の**接種時の**年齢　歳　　ヶ月

【表　　紙】

様式第１

平成２６年度
予防接種後健康状況調査

【ｼﾞﾌﾃﾘｱ及び破傷風】の**第２期**の予防接種を受けたら…

この調査は、健康小児に接種された沈降ジフテリア破傷風混合トキソイド（沈降ＤＴトキソイド）の接種後の健康状況について、全国的に調査を行い、接種後の健康状況の変化の実態を明らかにすることを目的とするものであり、厚生労働省健康局結核感染症課が実施するものです。

なお、調査期間は**沈降ＤＴﾄｷｿｲﾄﾞ接種後２８日間**とします。

この調査に当てはまる健康状況の変化がでた時はもちろんのこと、変化がない場合でも調査期間終了後必ずハガキを投函して下さい。

この調査で得られたデータは他の目的には使用いたしません。

←切り離して郵便ポストに投函して下さい。

【記入要領】

沈降ＤＴﾄｷｿｲﾄﾞ健康状況調査票記入要領

１．３７．５℃以上の発熱があった時は【はい】に○をして下さい。

２．注射した部位に何らかの異常があった時は【はい】に○をして下さい。
赤くはれた時は、その大体の大きさを直径で記入してください。

３．ひきつけがあった時は【はい】に○をして下さい。
ひきつけのあった時間を”分”単位で記入して下さい。
１の発熱とは別にひきつけがあった時の最も高かった体温を記入して下さい。

４．嘔吐があった時は【はい】に○をして下さい。

５．下痢があった時は【はい】に○をして下さい。

６．せき、鼻水などの症状があった時は【はい】に○をして下さい。

７．その他の症状に気付いた時は記入して下さい。

８．上記の症状がでた時にお医者さんにかかった時は【はい】に○をして下さい。

【内　　側】

沈降ＤＴﾄｷｿｲﾄﾞ接種後の健康状況調査票

次の質問にお答え下さい。

１．発熱がありましたか【はい・いいえ】
それはいつからですか：（　　）月（　　）日
最も高かった体温は何度でしたか：（　　）℃

２．注射した部位には異常がありましたか【はい・いいえ】
強くでたのはいつからですか：（　　）月（　　）日
程度は　赤くはれましたか　：（はい・いいえ）
赤くはれた大きさは：（　　）cm
化膿しましたか　　：（はい・いいえ）
硬くなりましたか　：（はい・いいえ）

３．ひきつけがおこりましたか【はい・いいえ】
それはいつからですか：（　　）月（　　）日
どの位の時間でしたか：（　　）分
そのとき熱はありましたか：（はい・いいえ）
最も高かった体温は何度でしたか：（　　）℃

４．嘔吐はありましたか【はい・いいえ】
それはいつからですか：（　　）月（　　）日

５．下痢がありましたか【はい・いいえ】
それはいつからですか：（　　）月（　　）日

６．せき・鼻みずなどの症状はありましたか【はい・いいえ】
それはいつからですか：（　　）月（　　）日

７．その他身体の具合が悪くなったことがありましたら記入して下さい。
症状があったのは：（　　）月（　　）日～（　　）月（　　）日
症状：［　　］

８．上記の症状で医師に受診しましたか【はい・いいえ】
そのとき入院しましたか（はい・いいえ）

アンケートにご協力ありがとうございました。

【外　　側】

都道府県

指定都市
で切手を貼
って下さい

□□□－□□□□

MRワクチン接種後の健康状況調査にご協力下さい

＊接種期別　　１期　・　２期
＊ワクチンメーカー　（　　）
＊ロット番号　　（　　）
＊接種部位　　左上腕　・　右上腕　・　左大腿　・　右大腿　・　その他
＊接種日　　平成　　年　　月　　日
＊調査期間　平成　　年　　月　　日まで

～他の同時接種ワクチン～
＊ワクチンと接種回数（　　）
　※複数ある場合は　（　　）
　　それぞれ記載　（　　）
＊接種部位　　左上腕　・　右上腕　・　左大腿　・　右大腿　・　その他

（＊は、医師記入項目です。）

お子様の性別　　男　・　女

お子様の**接種時の**年齢　　歳　　ヶ月

【表　　紙】

様式第１

平成２６年度
予防接種後健康状況調査

【麻しん及び風しん】の予防接種を受けたら…

この調査は、健康小児に接種された麻しん風しん混合ワクチン（MRワクチン）の接種後の健康状況について、全国的に調査を行い、接種後の健康状況の変化の実態を明らかにすることを目的とするものであり、厚生労働省健康局結核感染症課が実施するものです。

なお、調査期間は**MRワクチン接種後２８日間**とします。

この調査に当てはまる健康状況の変化がでた時はもちろんのこと、変化がない場合でも調査期間終了後必ずハガキを投函して下さい。

この調査で得られたデータは他の目的には使用いたしません。

←切り離して郵便ポストに投函して下さい。

【記入要領】

ＭＲワクチン健康状況調査票記入要領

１．３７．５℃以上の発熱があった時は【はい】に○をして下さい。

２．注射した部位に何らかの異常があった時は【はい】に○をして下さい。
最も強く（大きく）でたと思われる日を月日で記入して下さい。
赤くはれた時は、その大体の大きさを直径で記入して下さい。
注射した部位に水ぶくれができた時は（はい）に○をして下さい。

３．ひきつけがあった時は【はい】に○をして下さい。
ひきつけのあった時間を”分”単位で記入して下さい。
１の発熱とは別にひきつけがあった時の最も高かった体温を記入して下さい。

４．じんましんがでた時は【はい】に○をして下さい。

５．じんましん以外で身体にぼつぼつができた時は【はい】に○をして下さい。

６．リンパ節（ぐりぐり）がはれた時は【はい】に○をして下さい。
はれた場所について（　）内の該当するところに○をして下さい。

７．関節（ふしぶし）を痛がった時は【はい】に○をして下さい。
痛がった場所について（　）内の該当するところに○をして下さい。

８．その他の症状に気付いた時は記入して下さい。

９．上記の症状がでた時にお医者さんにかかった時は【はい】に○をして下さい。

【内　　側】

ＭＲワクチン接種後の健康状況調査票

次の質問にお答え下さい。

１．発熱がありましたか【はい・いいえ】
それはいつからですか：（　　）月（　　）日
最も高かった体温は何度でしたか：（　　）℃

２．注射した部位には異常がありましたか【はい・いいえ】
強くでたのはいつからですか：（　　）月（　　）日
程度は　赤くはれましたか　：（はい・いいえ）
赤くはれた大きさは：（　　）cm
化膿しましたか　　：（はい・いいえ）
硬くなりましたか　：（はい・いいえ）
水ぶくれができましたか：（はい・いいえ）

３．ひきつけがおこりましたか【はい・いいえ】
それはいつからですか：（　　）月（　　）日
どの位の時間でしたか：（　　）分
そのとき熱はありましたか：（はい・いいえ）
最も高かった体温は何度でしたか：（　　）℃

４．じんましんができましたか【はい・いいえ】
それはいつからですか：（　　）月（　　）日

５．じんましん以外の赤いぼつぼつができましたか【はい・いいえ】
それはいつからですか：（　　）月（　　）日

６．リンパ節（ぐりぐり）がはれましたか【はい・いいえ】
それはいつからですか：（　　）月（　　）日
どこがはれましたか（耳の後ろ・首・その他）

７．関節（ふしぶし）を痛がりましたか【はい・いいえ】
それはいつからですか：（　　）月（　　）日
どこを痛がりましたか：（ひじ・ひざ・その他）

８．その他身体の具合が悪くなったことがありましたら記入して下さい。
症状があったのは：（　　）月（　　）日～（　　）月（　　）日
症状：［　　］

９．上記の症状で医師に受診しましたか【はい・いいえ】
そのとき入院しましたか（はい・いいえ）

アンケートにご協力ありがとうございました。

【外　　側】

都道府県

指定都市

で切手を貼って下さい

□□□－□□□□

乾燥細胞培養日本脳炎ワクチン接種後の健康状況調査にご協力下さい

＊接種期別　・１期初回１回目　・１期追加
　　・１期初回２回目　・２　期
＊ワクチンメーカー　（　　）
＊ロット番号　（　　）
＊接種部位　左上腕・右上腕・左大腿・右大腿・その他
＊接　種　日　平成　年　月　日
＊調査期間　平成　年　月　日まで

～他の同時接種ワクチン～
＊ワクチンと接種回数（　　）
　※複数ある場合は　（　　）
　　それぞれ記載　（　　）
＊接種部位　左上腕・右上腕・左大腿・右大腿・その他

（＊は、医師記入項目です。）

お子様の性別　男・女

お子様の**接種時の**年齢　歳　ヶ月

【表　　紙】　様式第１

平成２６年度
予防接種後健康状況調査

【日本脳炎】の予防接種を受けたら…

この調査は、健康小児に接種された乾燥細胞培養日本脳炎ワクチンの接種後の健康状況について、全国的に調査を行い、接種後の健康状況の変化の実態を明らかにすることを目的とするものであり、厚生労働省健康局結核感染症課が実施するものです。

なお、調査期間は**乾燥細胞培養日本脳炎ﾜｸﾁﾝ接種後２８日間**とします。

この調査に当てはまる健康状況の変化がでた時はもちろんのこと、変化がない場合でも調査期間終了後必ずハガキを投函して下さい。

この調査で得られたデータは他の目的には使用いたしません。

←*切り離して郵便ポストに投函して下さい。*

【記入要領】

乾燥細胞培養日本脳炎ワクチン
健康状況調査票記入要領

1．３７．５℃以上の発熱があった時【はい】に○をして下さい。

2．注射した部位に何らかの異常があった時は【はい】に○をして下さい。
最も強く（大きく）でたと思われる日を月日で記入して下さい。
赤くはれた時は、その大体の大きさを直径で記入して下さい。
注射した部位に水ぶくれができた時は、【はい】に○をして下さい。

3．ひきつけがあった時は【はい】に○をして下さい。
ひきつけのあった時間を”分”単位で記入して下さい。
１の発熱とは別にひきつけがあった時の最も高かった体温を記入して下さい。

4．じんましんがでた時は【はい】に○をして下さい。

5．じんましん以外で身体にぼつぼつができた時は【はい】に○をして下さい。

6．その他の症状に気付いた時は記入して下さい。

7．上記の症状がでた時にお医者さんにかかった時は【はい】に○をして下さい。

【内　　側】

乾燥細胞培養日本脳炎ワクチン
接種後の健康状況調査票

次の質問にお答え下さい。

1．発熱がありましたか【はい・いいえ】
それはいつからですか：（　　）月（　　）日
最も高かった体温は何度でしたか：（　　）℃

2．注射した部位には異常がありましたか【はい・いいえ】
強く出たのはいつからですか：（　　）月（　　）日
程度は　赤くはれましたか　：（はい・いいえ）
赤くはれた大きさは：（　　）cm
化膿しましたか　　：（はい・いいえ）
硬くなりましたか　：（はい・いいえ）
水ぶくれができましたか：（はい・いいえ）

3．ひきつけがおこりましたか【はい・いいえ】
それはいつからですか：（　　）月（　　）日
どの位の時間でしたか：（　　）分
そのとき熱はありましたか：（はい・いいえ）
最も高かった体温は何度でしたか：（　　）℃

4．じんましんができましたか【はい・いいえ】
それはいつからですか：（　　）月（　　）日

5．じんましん以外の赤いぼつぼつがでましたか【はい・いいえ】
それはいつからですか：（　　）月（　　）日

6．その他身体の具合が悪くなったことがありましたら記入して下さい。
症状があったのは：（　　）月（　　）日～（　　）月（　　）日
症状：［　　］

7．上記の症状で医師に受診しましたか【はい・いいえ】
そのとき入院しましたか（はい・いいえ）

アンケートにご協力ありがとうございました。

【外　　側】

都道府県

指定都市
で切手を貼
って下さい

□□□－□□□□

ＢＣＧワクチン接種後の健康状況調査にご協力下さい

＊ロット番号　（　　）
＊接種部位　左上腕　・　右上腕　・　左大腿　・　右大腿　・　その他
＊接種日　平成　　年　　月　　日
＊調査期間　平成　　年　　月　　日まで

～他の同時接種ワクチン～
＊ワクチンと接種回数（　　）
※複数ある場合は　（　　）
それぞれ記載　（　　）
＊接種部位　左上腕　・　右上腕　・　左大腿　・　右大腿　・　その他

（＊は、医師記入項目です。）

お子様の性別　男　・　女

お子様の**接種時の**年齢　　ヶ月

【表　　紙】

様式第１

平成２６年度
予防接種後健康状況調査

【ＢＣＧ】の予防接種を受けたら…

この調査は、健康小児に接種されたＢＣＧワクチンの接種後の健康状況について、全国的に調査を行い、接種後の健康状況の変化の実態を明らかにすることを目的とするものであり、厚生労働省健康局結核感染症課が実施するものです。

なお、調査期間は**ＢＣＧワクチン接種後４ヶ月間**とします。

この調査に当てはまる健康状況の変化がでた時はもちろんのこと、変化がない場合でも調査期間終了後必ずハガキを投函して下さい。

この調査で得られたデータは他の目的には使用いたしません。

←*切り離して郵便ポストに投函して下さい。*

【記入要領】

ＢＣＧワクチン健康状況調査票記入要領

ワクチンを接種してから４ヶ月間は、お子様のわきの下、接種した場所に注意して下さい。

１．接種してから４ヶ月たったあと、ＢＣＧ接種の針のあとがいくつ残っているか、その個数を記入して下さい。

２．わきの下にしこり（ぐりぐり）ができた時は【はい】に○をして下さい。

３．２の質問で【はい】に○をした人は、
・しこりの場所について（　）内の該当するところに○をして下さい。
・しこりの大きさについて（　）内の該当するところに○をして下さい。

４．３ヶ月以上経っても注射したところが乾かない（ぐじゅぐじゅしている）時は【はい】に○をして下さい。

５．その他の症状に気付いた時は記入して下さい。

６．上記の症状がでた時にお医者さんにかかった時は【はい】に○をして下さい。

【内　　側】

ＢＣＧワクチン接種後の健康状況調査票

次の質問にお答え下さい。

１．ＢＣＧの針のあとはいくつ残っていますか【　　個】

２．わきの下にしこりができましたか【はい・いいえ】
気がつかれたのはいつごろですか：（　　）月（　　）日ごろ

３．しこりができた場合のみお答え下さい。（該当するものに○）
場 所 は：（左わきの下・右わきの下・両方・その他）
大きさは：（１㎝未満・１㎝以上）

４．３ヶ月以上経っても接種部位が乾かないですか【はい・いいえ】
気がつかれたのはいつごろですか：（　　）月（　　）日ごろ

５．その他身体の具合が悪くなったことがありましたら記入して下さい。
症状があったのは：（　　）月（　　）日～（　　）月（　　）日
症状：［　　］

６．上記の症状で医師に受診しましたか【はい・いいえ】
そのとき入院しましたか（はい・いいえ）

アンケートにご協力ありがとうございました。

【外　　側】

都道府県

指定都市

で切手を貼って下さい

□□□　□□□□

ヒブワクチン接種後の健康状況調査にご協力下さい

＊接種回数　１回目　・　２回目　・　３回目　・　４回目
＊ロット番号　（　　）
＊接種部位　左上腕　・　右上腕　・　左大腿　・　右大腿　・　その他
＊接種日　平成　　年　　月　　日
＊調査期間　平成　　年　　月　　日まで

～他の同時接種ワクチン～
＊ワクチンと接種回数（　　）
※複数ある場合は　（　　）
それぞれ記載　（　　）
＊接種部位　左上腕　・　右上腕　・　左大腿　・　右大腿　・　その他

（＊は、医師記入項目です。）

お子様の性別　男　・　女

お子様の**接種時の**年齢　歳　　ヶ月

【表　　紙】

様式第１

平成２６年度
予防接種後健康状況調査

【ヒブワクチン】の予防接種を受けたら…

この調査は、健康小児に接種されたヒブワクチンの接種後の健康状況について、全国的に調査を行い、接種後の健康状況の変化の実態を明らかにすることを目的とするものであり、厚生労働省健康局結核感染症課が実施するものです。

なお、調査期間は**ヒブワクチン接種後２８日間**とします。

この調査に当てはまる健康状況の変化がでた時はもちろんのこと、変化がない場合でも調査期間終了後必ずハガキを投函して下さい。

この調査で得られたデータは他の目的には使用いたしません。

←切り離して郵便ポストに投函して下さい。

【記入要領】

ヒブワクチン健康状況調査票記入要領

1．３７．５℃以上の発熱があった時は【はい】に○をして下さい。

2．注射した部位に何らかの異常があった時は【はい】に○をして下さい。
赤くはれた時は、その大体の大きさを直径で記入してください。

3．ひきつけがあった時は【はい】に○をして下さい。
ひきつけのあった時間を”分”単位で記入して下さい。
１の発熱とは別にひきつけがあった時の最も高かった体温を記入して下さい。

4．嘔吐があった時は【はい】に○をして下さい。

5．下痢があった時は【はい】に○をして下さい。

6．せき、鼻水などの症状があった時は【はい】に○をして下さい。

7．その他の症状に気付いた時は記入して下さい。

8．上記の症状がでた時にお医者さんにかかった時は【はい】に○をして下さい。

【内　　側】

ヒブワクチン接種後の健康状況調査票

次の質問にお答え下さい。

1．発熱がありましたか【はい・いいえ】
それはいつからですか：（　　）月（　　）日
最も高かった体温は何度でしたか：（　　）℃

2．注射した部位には異常がありましたか【はい・いいえ】
それはいつからですか：（　　）月（　　）日
程度は　赤くはれましたか　：（はい・いいえ）
赤くはれた大きさは：（　　）cm
化膿しましたか　　：（はい・いいえ）
硬くなりましたか　：（はい・いいえ）

3．ひきつけがおこりましたか【はい・いいえ】
それはいつからですか：（　　）月（　　）日
どの位の時間でしたか：（　　）分
そのとき熱はありましたか：（はい・いいえ）
最も高かった体温は何度でしたか：（　　）℃

4．嘔吐はありましたか【はい・いいえ】
それはいつからですか：（　　）月（　　）日

5．下痢がありましたか【はい・いいえ】
それはいつからですか：（　　）月（　　）日

6．せき・鼻みずなどの症状はありましたか【はい・いいえ】
それはいつからですか：（　　）月（　　）日

7．その他身体の具合が悪くなったことがありましたら記入して下さい。
症状があったのは：（　　）月（　　）日～（　　）月（　　）日
症状：［　　］

8．上記の症状で医師に受診しましたか【はい・いいえ】
そのとき入院しましたか（はい・いいえ）

アンケートにご協力ありがとうございました。

【外　　側】

都道府県

指定都市

で切手を貼って下さい

□□□－□□□□

小児用肺炎球菌ﾜｸﾁﾝ接種後の健康状況調査にご協力下さい

＊接種回数　１回目　・　２回目　・　３回目　・　４回目
＊ロット番号　（　　）
＊接種部位　左上腕　・　右上腕　・　左大腿　・　右大腿　・　その他
＊接種日　平成　　年　　月　　日
＊調査期間　平成　　年　　月　　日まで

～他の同時接種ワクチン～
＊ワクチンと接種回数（　　）
※複数ある場合は　（　　）
それぞれ記載　（　　）
＊接種部位　左上腕　・　右上腕　・　左大腿　・　右大腿　・　その他

（＊は、医師記入項目です。）

お子様の性別　男　・　女

お子様の**接種時の**年齢　歳　　ヶ月

【表　　紙】

様式第１

平成２６年度
予防接種後健康状況調査

【小児用肺炎球菌ワクチン】の予防接種を受けたら…

この調査は、健康小児に接種された小児用肺炎球菌ワクチンの接種後の健康状況について、全国的に調査を行い、接種後の健康状況の変化の実態を明らかにすることを目的とするものであり、厚生労働省健康局結核感染症課が実施するものです。

なお、調査期間は**小児用肺炎球菌ワクチン接種後２８日間**とします。

この調査に当てはまる健康状況の変化がでた時はもちろんのこと、変化がない場合でも調査期間終了後必ずハガキを投函して下さい。

この調査で得られたデータは他の目的には使用いたしません。

←切り離して郵便ポストに投函して下さい。

【記入要領】

小児用肺炎球菌ワクチン健康状況調査票記入要領

1．３７．５℃以上の発熱があった時は【はい】に○をして下さい。

2．注射した部位に何らかの異常があった時は【はい】に○をして下さい。
赤くはれた時は、その大体の大きさを直径で記入してください。

3．ひきつけがあった時は【はい】に○をして下さい。
ひきつけのあった時間を”分”単位で記入して下さい。
１の発熱とは別にひきつけがあった時の最も高かった体温を記入して下さい。

4．嘔吐があった時は【はい】に○をして下さい。

5．下痢があった時は【はい】に○をして下さい。

6．せき、鼻水などの症状があった時は【はい】に○をして下さい。

7．その他の症状に気付いた時は記入して下さい。

8．上記の症状がでた時にお医者さんにかかった時は【はい】に○をして下さい。

【内　　側】

小児用肺炎球菌ワクチン接種後の健康状況調査票

次の質問にお答え下さい。

1．発熱がありましたか【はい・いいえ】
　それはいつからですか：（　　）月（　　）日
　最も高かった体温は何度でしたか：（　　）℃
2．注射した部位には異常がありましたか【はい・いいえ】
　それはいつからですか：（　　）月（　　）日
　程度は　赤くはれましたか　：（はい・いいえ）
　　赤くはれた大きさは：（　　）cm
　　化膿しましたか　　：（はい・いいえ）
　　硬くなりましたか　：（はい・いいえ）
3．ひきつけがおこりましたか【はい・いいえ】
　それはいつからですか：（　　）月（　　）日
　どの位の時間でしたか：（　　）分
　そのとき熱はありましたか：（はい・いいえ）
　最も高かった体温は何度でしたか：（　　）℃
4．嘔吐はありましたか【はい・いいえ】
　それはいつからですか：（　　）月（　　）日
5．下痢がありましたか【はい・いいえ】
　それはいつからですか：（　　）月（　　）日
6．せき・鼻みずなどの症状はありましたか【はい・いいえ】
　それはいつからですか：（　　）月（　　）日
7．その他身体の具合が悪くなったことがありましたら記入して下さい。
　症状があったのは：（　　）月（　　）日～（　　）月（　　）日
　症状：［　　］

8．上記の症状で医師に受診しましたか【はい・いいえ】
　そのとき入院しましたか（はい・いいえ）

アンケートにご協力ありがとうございました。

【外　　側】

都道府県

指定都市
で切手を貼
って下さい

□□□－□□□□

水痘ワクチン接種後の健康状況調査にご協力下さい

＊接種期別　　１回目　・　２回目
＊ロット番号　　（　　）
＊接種部位　　左上腕　・　右上腕　・　左大腿　・　右大腿　・　その他
＊接種日　　平成　　年　　月　　日
＊調査期間　平成　　年　　月　　日まで

～他の同時接種ワクチン～
＊ワクチンと接種回数（　　）
※複数ある場合は　（　　）
それぞれ記載　（　　）
＊接種部位　　左上腕　・　右上腕　・　左大腿　・　右大腿　・　その他

（＊は、医師記入項目です。　）

お子様の性別　　男　・　女

お子様の**接種時の**年齢　　歳　　ヶ月

【表　　紙】

様式第１

平成２６年度
予防接種後健康状況調査

【水痘】の予防接種を受けたら…

この調査は、健康小児に接種された水痘ワクチンの接種後の健康状況について、全国的に調査を行い、接種後の健康状況の変化の実態を明らかにすることを目的とするものであり、厚生労働省健康局結核感染症課が実施するものです。

なお、調査期間は**水痘ワクチン接種後２８日間**とします。

この調査に当てはまる健康状況の変化がでた時はもちろんのこと、変化がない場合でも調査期間終了後必ずハガキを投函して下さい。

この調査で得られたデータは他の目的には使用いたしません。

←切り離して郵便ポストに投函して下さい。

【記入要領】

水痘ワクチン健康状況調査票記入要領

1．３７．５℃以上の発熱があった時は【はい】に○をして下さい。

2．注射した部位に何らかの異常があった時は【はい】に○をして下さい。
最も強く（大きく）でたと思われる日を月日で記入して下さい。
赤くはれた時は、その大体の大きさを直径で記入して下さい。
注射した部位に水ぶくれができた時は（はい）に○をして下さい。

3．ひきつけがあった時は【はい】に○をして下さい。
ひきつけのあった時間を”分”単位で記入して下さい。
１の発熱とは別にひきつけがあった時の最も高かった体温を記入して下さい。

4．じんましんがでた時は【はい】に○をして下さい。

5．じんましん以外で身体にぼつぼつができた時は【はい】に○をして下さい。

6．リンパ節（ぐりぐり）がはれた時は【はい】に○をして下さい。
はれた場所について（　）内の該当するところに○をして下さい。

7．関節（ふしぶし）を痛がった時は【はい】に○をして下さい。
痛がった場所について（　）内の該当するところに○をして下さい。

8．その他の症状に気付いた時は記入して下さい。

9．上記の症状がでた時にお医者さんにかかった時は【はい】に○をして下さい。

【内　　側】

水痘ワクチン接種後の健康状況調査票

次の質問にお答え下さい。

1．発熱がありましたか【はい・いいえ】
それはいつからですか：（　　）月（　　）日
最も高かった体温は何度でしたか：（　　）℃

2．注射した部位には異常がありましたか【はい・いいえ】
強くでたのはいつからですか：（　　）月（　　）日
程度は　赤くはれましたか　：（はい・いいえ）
赤くはれた大きさは：（　　）cm
化膿しましたか　　：（はい・いいえ）
硬くなりましたか　：（はい・いいえ）
水ぶくれができましたか：（はい・いいえ）

3．ひきつけがおこりましたか【はい・いいえ】
それはいつからですか：（　　）月（　　）日
どの位の時間でしたか：（　　）分
そのとき熱はありましたか：（はい・いいえ）
最も高かった体温は何度でしたか：（　　）℃

4．じんましんができましたか【はい・いいえ】
それはいつからですか：（　　）月（　　）日

5．じんましん以外の赤いぼつぼつができましたか【はい・いいえ】
それはいつからですか：（　　）月（　　）日

6．リンパ節（ぐりぐり）がはれましたか【はい・いいえ】
それはいつからですか：（　　）月（　　）日
どこがはれましたか（耳の後ろ・首・その他）

7．関節（ふしぶし）を痛がりましたか【はい・いいえ】
それはいつからですか：（　　）月（　　）日
どこを痛がりましたか：（ひじ・ひざ・その他）

8．その他身体の具合が悪くなったことがありましたら記入して下さい。
症状があったのは：（　　）月（　　）日～（　　）月（　　）日
症状：［　　］

9．上記の症状で医師に受診しましたか【はい・いいえ】
そのとき入院しましたか（はい・いいえ）

アンケートにご協力ありがとうございました。

【外　　側】

都道府県

指定都市
で切手を貼
って下さい

□□□－□□□□

インフルエンザワクチン接種後の健康状況調査にご協力下さい

＊ワクチンメーカー　（　　）
＊ロット番号　（　　）
＊接種部位　左上腕　・　右上腕　・　左大腿　・　右大腿　・　その他
＊接種日　平成　　年　　月　　日
＊調査期間　平成　　年　　月　　日まで

～他の同時接種ワクチン～
＊ワクチンと接種回数（　　）
※複数ある場合は　（　　）
それぞれ記載　（　　）
＊接種部位　左上腕　・　右上腕　・　左大腿　・　右大腿　・　その他

（＊は、医師記入項目です。）

被接種者の性別　男　・　女

被接種者の**接種時の**年齢　歳

【表　　紙】

様式第１

平成２６年度
予防接種後健康状況調査

【インフルエンザ】の予防接種を受けたら…

この調査は、健常者に接種されたインフルエンザワクチンの接種後の健康状況について、全国的に調査を行い、接種後の健康状況の変化の実態を明らかにすることを目的とするものであり、厚生労働省健康局結核感染症課が実施するものです。

なお、調査期間は**インフルエンザ接種後２８日間**とします。

この調査に当てはまる健康状況の変化がでた時はもちろんのこと、変化がない場合でも調査期間終了後必ずハガキを投函して下さい。

この調査で得られたデータは他の目的には使用いたしません。

←切り離して郵便ポストに投函して下さい。

【記入要領】

ｲﾝﾌﾙｴﾝｻﾞﾜｸﾁﾝ健康状況調査票記入要領

1．３７．５℃以上の発熱があった時は【はい】に○をして下さい。

2．注射した部位に何らかの異常があった時は【はい】に○をして下さい。
赤くはれた時は、その大体の大きさを直径で記入してください。

3．全身けんたい感があった時は【はい】に○をして下さい。

4．じんましんができた時は【はい】に○をして下さい。

5．頭痛があった時は【はい】に○をして下さい。

6．嘔吐があった時は【はい】に○をして下さい。

7．その他の症状に気付いた時は記入して下さい。

8．上記の症状がでた時に医師にかかった時は【はい】に○をして下さい。

【内　　側】

ｲﾝﾌﾙｴﾝｻﾞﾜｸﾁﾝ接種後の健康状況調査票

次の質問にお答え下さい。

1．発熱がありましたか【はい・いいえ】
それはいつからですか：（　　）月（　　）日
最も高かった体温は何度でしたか：（　　）℃

2．注射した部位には異常がありましたか【はい・いいえ】
それはいつからですか：（　　）月（　　）日
程度は　赤くはれましたか　：（はい・いいえ）
赤くはれた大きさは：（　　）cm
化膿しましたか　　：（はい・いいえ）
硬くなりましたか　：（はい・いいえ）

3．全身けんたい感がありましたか【はい・いいえ】
それはいつからですか：（　　）月（　　）日

4．じんましんはできましたか【はい・いいえ】
それはいつからですか：（　　）月（　　）日

5．頭痛はありましたか　【はい・いいえ】
それはいつからですか：（　　）月（　　）日

6．嘔吐はありましたか【はい・いいえ】
それはいつからですか：（　　）月（　　）日

7．その他身体の具合が悪くなったことがありましたら記入して下さい。
症状があったのは：（　　）月（　　）日～（　　）月（　　）日
症状［　　］

8．上記の症状で医師に受診しましたか【はい・いいえ】
そのとき入院しましたか（はい・いいえ）

アンケートにご協力ありがとうございました。

【外　　側】

都道府県

指定都市
で切手を貼
って下さい

□□□－□□□□

高齢者用肺炎球菌ワクチン接種後の健康状況調査にご協力下さい

＊ワクチンメーカー　（　　）
＊ロット番号　（　　）
＊接種部位　左上腕・右上腕・左大腿・右大腿・その他
＊接種日　平成　年　月　日
＊調査期間　平成　年　月　日まで

～他の同時接種ワクチン～
＊ワクチンと接種回数（　　）
※複数ある場合は　（　　）
それぞれ記載　（　　）
＊接種部位　左上腕・右上腕・左大腿・右大腿・その他

（＊は、医師記入項目です。）

被接種者の性別　男・女

被接種者の**接種時の**年齢　歳

【表　　紙】

様式第１

平成２６年度
予防接種後健康状況調査

【高齢者用肺炎球菌ワクチン】の予防接種を受けたら…

この調査は、健常者に接種された高齢者用肺炎球菌ワクチンの接種後の健康状況について、全国的に調査を行い、接種後の健康状況の変化の実態を明らかにすることを目的とするものであり、厚生労働省健康局結核感染症課が実施するものです。

なお、調査期間は**高齢者用肺炎球菌ワクチン接種後２８日間**とします。

この調査に当てはまる健康状況の変化がでた時はもちろんのこと、変化がない場合でも調査期間終了後必ずハガキを投函して下さい。

この調査で得られたデータは他の目的には使用いたしません。

←切り離して郵便ポストに投函して下さい。

【記入要領】

高齢者用肺炎球菌ﾜｸﾁﾝ健康状況調査票記入要領

1．３７．５℃以上の発熱があった時は【はい】に○をして下さい。

2．注射した部位に何らかの異常があった時は【はい】に○をして下さい。
赤くはれた時は、その大体の大きさを直径で記入してください。

3．全身けんたい感があった時は【はい】に○をして下さい。

4．じんましんができた時は【はい】に○をして下さい。

5．頭痛があった時は【はい】に○をして下さい。

6．嘔吐があった時は【はい】に○をして下さい。

7．その他の症状に気付いた時は記入して下さい。

8．上記の症状がでた時に医師にかかった時は【はい】に○をして
下さい。

【内　　側】

高齢者用肺炎球菌ﾜｸﾁﾝ接種後の健康状況調査票

次の質問にお答え下さい。

1．発熱がありましたか【はい・いいえ】
それはいつからですか：（　　）月（　　）日
最も高かった体温は何度でしたか：（　　）℃

2．注射した部位には異常がありましたか【はい・いいえ】
それはいつからですか：（　　）月（　　）日
程度は　赤くはれましたか　：（はい・いいえ）
赤くはれた大きさは：（　　）cm
化膿しましたか　　：（はい・いいえ）
硬くなりましたか　：（はい・いいえ）

3．全身けんたい感がありましたか【はい・いいえ】
それはいつからですか：（　　）月（　　）日

4．じんましんはできましたか【はい・いいえ】
それはいつからですか：（　　）月（　　）日

5．頭痛はありましたか　【はい・いいえ】
それはいつからですか：（　　）月（　　）日

6．嘔吐はありましたか【はい・いいえ】
それはいつからですか：（　　）月（　　）日

7．その他身体の具合が悪くなったことがありましたら記入して下さい。
症状があったのは：（　　）月（　　）日～（　　）月（　　）日
症状［　　］

8．上記の症状で医師に受診しまたか【はい・いいえ】
そのとき入院しましたか（はい・いいえ）

アンケートにご協力ありがとうございました。

様式第２

予防接種後健康状況調査一覧表

（調査一覧表）

様式第2

2014年度（平成26年度）

都道府県・指定都市名 （担当者名）: （　　）	定点医療機関名 （担当医師名）: （　　）
TEL:　　FAX:	TEL:　　FAX:

4種混合（DPT-IPV）ワクチン健康状況調査一覧表（観察期間28日間）

通し番号	性別	接種時年齢	期別	ワクチンメーカー	ロット番号	接種部位	他の同時接種ワクチン		発熱		局所反応			けいれん			嘔吐	下痢	せき・鼻水	その他の症状	医師の受診の有無	入院の有無
							ワクチンと接種回数	接種部位	発現日	最高発熱	発現日	程度		発現日	持続時間	最高発熱	発現日	発現日	発現日			
	男・女	歳月	1期初回1回目　1期追加 1期初回2回目 1期初回3回目						日	℃	日	発赤 ～5cm ・ 6～9cm 腫脹 10cm～	化膿 硬結	日	分	℃	日	日	日		有・無	有・無
	男・女	歳月	1期初回1回目　1期追加 1期初回2回目 1期初回3回目						日	℃	日	発赤 ～5cm ・ 6～9cm 腫脹 10cm～	化膿 硬結	日	分	℃	日	日	日		有・無	有・無
	男・女	歳月	1期初回1回目　1期追加 1期初回2回目 1期初回3回目						日	℃	日	発赤 ～5cm ・ 6～9cm 腫脹 10cm～	化膿 硬結	日	分	℃	日	日	日		有・無	有・無
	男・女	歳月	1期初回1回目　1期追加 1期初回2回目 1期初回3回目						日	℃	日	発赤 ～5cm ・ 6～9cm 腫脹 10cm～	化膿 硬結	日	分	℃	日	日	日		有・無	有・無
	男・女	歳月	1期初回1回目　1期追加 1期初回2回目 1期初回3回目						日	℃	日	発赤 ～5cm ・ 6～9cm 腫脹 10cm～	化膿 硬結	日	分	℃	日	日	日		有・無	有・無
	男・女	歳月	1期初回1回目　1期追加 1期初回2回目 1期初回3回目						日	℃	日	発赤 ～5cm ・ 6～9cm 腫脹 10cm～	化膿 硬結	日	分	℃	日	日	日		有・無	有・無
	男・女	歳月	1期初回1回目　1期追加 1期初回2回目 1期初回3回目						日	℃	日	発赤 ～5cm ・ 6～9cm 腫脹 10cm～	化膿 硬結	日	分	℃	日	日	日		有・無	有・無
	男・女	歳月	1期初回1回目　1期追加 1期初回2回目 1期初回3回目						日	℃	日	発赤 ～5cm ・ 6～9cm 腫脹 10cm～	化膿 硬結	日	分	℃	日	日	日		有・無	有・無
	男・女	歳月	1期初回1回目　1期追加 1期初回2回目 1期初回3回目						日	℃	日	発赤 ～5cm ・ 6～9cm 腫脹 10cm～	化膿 硬結	日	分	℃	日	日	日		有・無	有・無
	男・女	歳月	1期初回1回目　1期追加 1期初回2回目 1期初回3回目						日	℃	日	発赤 ～5cm ・ 6～9cm 腫脹 10cm～	化膿 硬結	日	分	℃	日	日	日		有・無	有・無

様式第2

2014年度（平成26年度）

都道府県・指定都市名 （担当者名）: （　　）	定点医療機関名 （担当医師名）: （　　）
TEL: FAX:	TEL: FAX:

沈降DTトキソイド（第2期）健康状況調査一覧表（観察期間28日間）

通し番号	性別	接種時年齢	期別	ワクチンメーカー	ロット番号	接種部位	他の同時接種ワクチン		発熱		局所反応			けいれん			嘔吐	下痢	せき・鼻水	その他の症状	医師の受診の有無	入院の有無
							ワクチンと接種回数	接種部位	発現日	最高発熱	発現日	程度		発現日	持続時間	最高発熱	発現日	発現日	発現日			
	男・女	歳 月	2期						日	℃	日	発赤 ～5㎝ ・ 6～9㎝ 腫脹 10㎝～	化膿 硬結	日	分	℃	日	日	日		有・無	有・無
	男・女	歳 月	2期						日	℃	日	発赤 ～5㎝ ・ 6～9㎝ 腫脹 10㎝～	化膿 硬結	日	分	℃	日	日	日		有・無	有・無
	男・女	歳 月	2期						日	℃	日	発赤 ～5㎝ ・ 6～9㎝ 腫脹 10㎝～	化膿 硬結	日	分	℃	日	日	日		有・無	有・無
	男・女	歳 月	2期						日	℃	日	発赤 ～5㎝ ・ 6～9㎝ 腫脹 10㎝～	化膿 硬結	日	分	℃	日	日	日		有・無	有・無
	男・女	歳 月	2期						日	℃	日	発赤 ～5㎝ ・ 6～9㎝ 腫脹 10㎝～	化膿 硬結	日	分	℃	日	日	日		有・無	有・無
	男・女	歳 月	2期						日	℃	日	発赤 ～5㎝ ・ 6～9㎝ 腫脹 10㎝～	化膿 硬結	日	分	℃	日	日	日		有・無	有・無
	男・女	歳 月	2期						日	℃	日	発赤 ～5㎝ ・ 6～9㎝ 腫脹 10㎝～	化膿 硬結	日	分	℃	日	日	日		有・無	有・無
	男・女	歳 月	2期						日	℃	日	発赤 ～5㎝ ・ 6～9㎝ 腫脹 10㎝～	化膿 硬結	日	分	℃	日	日	日		有・無	有・無
	男・女	歳 月	2期						日	℃	日	発赤 ～5㎝ ・ 6～9㎝ 腫脹 10㎝～	化膿 硬結	日	分	℃	日	日	日		有・無	有・無
	男・女	歳 月	2期						日	℃	日	発赤 ～5㎝ ・ 6～9㎝ 腫脹 10㎝～	化膿 硬結	日	分	℃	日	日	日		有・無	有・無

様式第2

2014年度（平成26年度）

都道府県・指定都市名 （担当者名）: （　　）	定点医療機関名 （担当医師名）: （　　）
TEL:　　FAX:	TEL:　　FAX:

MRワクチン健康状況調査一覧表（観察期間28日間）

通し番号	性別	接種時年齢	期別	ワクチンメーカー	ロット番号	接種部位	他の同時接種ワクチン		発熱		局所反応			けいれん			蕁麻疹	発疹	リンパ節腫脹		関節痛		その他の症状	医師の受診の有無	入院の有無
							ワクチンと接種回数	接種部位	発現日	最高発熱	発現日	程度	水疱の有無	発現日	持続時間	最高発熱	発現日	発現日	発現日	発現場所	発現日	発現場所			
	男・女	歳月	1期・2期						日	℃	日	発赤・腫脹 ～5cm 6～9cm 10cm～	有・無	日	分	℃	日	日	日	耳の後ろ くび その他	日	ひじ ひざ その他		有・無	有・無
	男・女	歳月	1期・2期						日	℃	日	発赤・腫脹 ～5cm 6～9cm 10cm～	有・無	日	分	℃	日	日	日	耳の後ろ くび その他	日	ひじ ひざ その他		有・無	有・無
	男・女	歳月	1期・2期						日	℃	日	発赤・腫脹 ～5cm 6～9cm 10cm～	有・無	日	分	℃	日	日	日	耳の後ろ くび その他	日	ひじ ひざ その他		有・無	有・無
	男・女	歳月	1期・2期						日	℃	日	発赤・腫脹 ～5cm 6～9cm 10cm～	有・無	日	分	℃	日	日	日	耳の後ろ くび その他	日	ひじ ひざ その他		有・無	有・無
	男・女	歳月	1期・2期						日	℃	日	発赤・腫脹 ～5cm 6～9cm 10cm～	有・無	日	分	℃	日	日	日	耳の後ろ くび その他	日	ひじ ひざ その他		有・無	有・無
	男・女	歳月	1期・2期						日	℃	日	発赤・腫脹 ～5cm 6～9cm 10cm～	有・無	日	分	℃	日	日	日	耳の後ろ くび その他	日	ひじ ひざ その他		有・無	有・無
	男・女	歳月	1期・2期						日	℃	日	発赤・腫脹 ～5cm 6～9cm 10cm～	有・無	日	分	℃	日	日	日	耳の後ろ くび その他	日	ひじ ひざ その他		有・無	有・無
	男・女	歳月	1期・2期						日	℃	日	発赤・腫脹 ～5cm 6～9cm 10cm～	有・無	日	分	℃	日	日	日	耳の後ろ くび その他	日	ひじ ひざ その他		有・無	有・無
	男・女	歳月	1期・2期						日	℃	日	発赤・腫脹 ～5cm 6～9cm 10cm～	有・無	日	分	℃	日	日	日	耳の後ろ くび その他	日	ひじ ひざ その他		有・無	有・無
	男・女	歳月	1期・2期						日	℃	日	発赤・腫脹 ～5cm 6～9cm 10cm～	有・無	日	分	℃	日	日	日	耳の後ろ くび その他	日	ひじ ひざ その他		有・無	有・無

様式第2

2014年度（平成26年度）

都道府県・指定都市名 （担当者名）: （　　）	定点医療機関名 （担当医師名）: （　　）
TEL:　　FAX:	TEL:　　FAX:

日本脳炎健康状況調査一覧表（観察期間28日間）

通し番号	性別	接種時年齢	期別	ワクチンメーカー	ロット番号	接種部位	他の同時接種ワクチン		発熱		局所反応			けいれん			蕁麻疹	発疹	その他の症状	医師の受診の有無	入院の有無
							ワクチンと接種回数	接種部位	発現日	最高発熱	発現日	程度		発現日	持続時間	最高発熱	発現日	発現日			
	男・女	歳月	1期初回1回目　2 期 1期初回2回目 1期追加						日	℃	日	発赤 ～5cm ・ 6～9cm 腫脹 10cm～	化膿 硬結 水疱	日	分	℃	日	日		有・無	有・無
	男・女	歳月	1期初回1回目　2 期 1期初回2回目 1期追加						日	℃	日	発赤 ～5cm ・ 6～9cm 腫脹 10cm～	化膿 硬結 水疱	日	分	℃	日	日		有・無	有・無
	男・女	歳月	1期初回1回目　2 期 1期初回2回目 1期追加						日	℃	日	発赤 ～5cm ・ 6～9cm 腫脹 10cm～	化膿 硬結 水疱	日	分	℃	日	日		有・無	有・無
	男・女	歳月	1期初回1回目　2 期 1期初回2回目 1期追加						日	℃	日	発赤 ～5cm ・ 6～9cm 腫脹 10cm～	化膿 硬結 水疱	日	分	℃	日	日		有・無	有・無
	男・女	歳月	1期初回1回目　2 期 1期初回2回目 1期追加						日	℃	日	発赤 ～5cm ・ 6～9cm 腫脹 10cm～	化膿 硬結 水疱	日	分	℃	日	日		有・無	有・無
	男・女	歳月	1期初回1回目　2 期 1期初回2回目 1期追加						日	℃	日	発赤 ～5cm ・ 6～9cm 腫脹 10cm～	化膿 硬結 水疱	日	分	℃	日	日		有・無	有・無
	男・女	歳月	1期初回1回目　2 期 1期初回2回目 1期追加						日	℃	日	発赤 ～5cm ・ 6～9cm 腫脹 10cm～	化膿 硬結 水疱	日	分	℃	日	日		有・無	有・無
	男・女	歳月	1期初回1回目　2 期 1期初回2回目 1期追加						日	℃	日	発赤 ～5cm ・ 6～9cm 腫脹 10cm～	化膿 硬結 水疱	日	分	℃	日	日		有・無	有・無
	男・女	歳月	1期初回1回目　2 期 1期初回2回目 1期追加						日	℃	日	発赤 ～5cm ・ 6～9cm 腫脹 10cm～	化膿 硬結 水疱	日	分	℃	日	日		有・無	有・無
	男・女	歳月	1期初回1回目　2 期 1期初回2回目 1期追加						日	℃	日	発赤 ～5cm ・ 6～9cm 腫脹 10cm～	化膿 硬結 水疱	日	分	℃	日	日		有・無	有・無

様式第2

2014年度（平成26年度）

都道府県・指定都市名 （担当者名）: （　　）	定点医療機関名 （担当医師名）: （　　）
TEL: FAX:	TEL: FAX:

BCG健康状況調査一覧表（観察期間4ヵ月）

通し番号	性別	接種時年齢	ロット番号	針痕数	接種部位	他の同時接種ワクチン		リンパ節腫脹			局所の湿潤	その他の症状	医師の診断の有無	
						ワクチンと接種回数	接種部位	発現日	発現場所	程度	発現日			入院の有無
	男・女	ヵ月						日	左腋下　右腋下　両方　その他	1cm未満　1cm以上	日		有・無	有・無
	男・女	ヵ月						日	左腋下　右腋下　両方　その他	1cm未満　1cm以上	日		有・無	有・無
	男・女	ヵ月						日	左腋下　右腋下　両方　その他	1cm未満　1cm以上	日		有・無	有・無
	男・女	ヵ月						日	左腋下　右腋下　両方　その他	1cm未満　1cm以上	日		有・無	有・無
	男・女	ヵ月						日	左腋下　右腋下　両方　その他	1cm未満　1cm以上	日		有・無	有・無
	男・女	ヵ月						日	左腋下　右腋下　両方　その他	1cm未満　1cm以上	日		有・無	有・無
	男・女	ヵ月						日	左腋下　右腋下　両方　その他	1cm未満　1cm以上	日		有・無	有・無
	男・女	ヵ月						日	左腋下　右腋下　両方　その他	1cm未満　1cm以上	日		有・無	有・無
	男・女	ヵ月						日	左腋下　右腋下　両方　その他	1cm未満　1cm以上	日		有・無	有・無
	男・女	ヵ月						日	左腋下　右腋下　両方　その他	1cm未満　1cm以上	日		有・無	有・無

様式第2

2014年度（平成26年度）

都道府県・指定都市名 （担当者名）: （　　） TEL: FAX:	定点医療機関名 （担当医師名）: （　　） TEL: FAX:

ヒブワクチン健康状況調査一覧表（観察期間28日間）

通し番号	性別	接種時年齢	期別	ロット番号	接種部位	他の同時接種ワクチン		発熱		局所反応			けいれん			嘔吐	下痢	せき・鼻水	その他の症状	医師の受診の有無	入院の有無
						ワクチンと接種回数	接種部位	発現日	最高発熱	発現日	程度		発現日	持続時間	最高発熱	発現日	発現日	発現日			
	男・女	歳月	1回目・2回目 3回目・4回目					日	℃	日	発赤 ～5cm ・ 6～9cm 腫脹 10cm～	化膿 硬結	日	分	℃	日	日	日		有・無	有・無
	男・女	歳月	1回目・2回目 3回目・4回目					日	℃	日	発赤 ～5cm ・ 6～9cm 腫脹 10cm～	化膿 硬結	日	分	℃	日	日	日		有・無	有・無
	男・女	歳月	1回目・2回目 3回目・4回目					日	℃	日	発赤 ～5cm ・ 6～9cm 腫脹 10cm～	化膿 硬結	日	分	℃	日	日	日		有・無	有・無
	男・女	歳月	1回目・2回目 3回目・4回目					日	℃	日	発赤 ～5cm ・ 6～9cm 腫脹 10cm～	化膿 硬結	日	分	℃	日	日	日		有・無	有・無
	男・女	歳月	1回目・2回目 3回目・4回目					日	℃	日	発赤 ～5cm ・ 6～9cm 腫脹 10cm～	化膿 硬結	日	分	℃	日	日	日		有・無	有・無
	男・女	歳月	1回目・2回目 3回目・4回目					日	℃	日	発赤 ～5cm ・ 6～9cm 腫脹 10cm～	化膿 硬結	日	分	℃	日	日	日		有・無	有・無
	男・女	歳月	1回目・2回目 3回目・4回目					日	℃	日	発赤 ～5cm ・ 6～9cm 腫脹 10cm～	化膿 硬結	日	分	℃	日	日	日		有・無	有・無
	男・女	歳月	1回目・2回目 3回目・4回目					日	℃	日	発赤 ～5cm ・ 6～9cm 腫脹 10cm～	化膿 硬結	日	分	℃	日	日	日		有・無	有・無
	男・女	歳月	1回目・2回目 3回目・4回目					日	℃	日	発赤 ～5cm ・ 6～9cm 腫脹 10cm～	化膿 硬結	日	分	℃	日	日	日		有・無	有・無
	男・女	歳月	1回目・2回目 3回目・4回目					日	℃	日	発赤 ～5cm ・ 6～9cm 腫脹 10cm～	化膿 硬結	日	分	℃	日	日	日		有・無	有・無

様式第2

2014年度（平成26年度）

都道府県・指定都市名 （担当者名）: （　　） TEL: FAX:	定点医療機関名 （担当医師名）: （　　） TEL: FAX:

小児用肺炎球菌ワクチン健康状況調査一覧表（観察期間28日間）

通し番号	性別	接種時年齢	期別	ロット番号	接種部位	他の同時接種ワクチン		発熱		局所反応			けいれん			嘔吐	下痢	せき・鼻水	その他の症状	医師の受診の有無	入院の有無
						ワクチンと接種回数	接種部位	発現日	最高発熱	発現日	程度		発現日	持続時間	最高発熱	発現日	発現日	発現日			
	男・女	歳 月	1回目・2回目 3回目・4回目					日	℃	日	発赤 ～5㎝ ・ 6～9㎝ 腫脹 10㎝～	化膿 硬結	日	分	℃	日	日	日		有・無	有・無
	男・女	歳 月	1回目・2回目 3回目・4回目					日	℃	日	発赤 ～5㎝ ・ 6～9㎝ 腫脹 10㎝～	化膿 硬結	日	分	℃	日	日	日		有・無	有・無
	男・女	歳 月	1回目・2回目 3回目・4回目					日	℃	日	発赤 ～5㎝ ・ 6～9㎝ 腫脹 10㎝～	化膿 硬結	日	分	℃	日	日	日		有・無	有・無
	男・女	歳 月	1回目・2回目 3回目・4回目					日	℃	日	発赤 ～5㎝ ・ 6～9㎝ 腫脹 10㎝～	化膿 硬結	日	分	℃	日	日	日		有・無	有・無
	男・女	歳 月	1回目・2回目 3回目・4回目					日	℃	日	発赤 ～5㎝ ・ 6～9㎝ 腫脹 10㎝～	化膿 硬結	日	分	℃	日	日	日		有・無	有・無
	男・女	歳 月	1回目・2回目 3回目・4回目					日	℃	日	発赤 ～5㎝ ・ 6～9㎝ 腫脹 10㎝～	化膿 硬結	日	分	℃	日	日	日		有・無	有・無
	男・女	歳 月	1回目・2回目 3回目・4回目					日	℃	日	発赤 ～5㎝ ・ 6～9㎝ 腫脹 10㎝～	化膿 硬結	日	分	℃	日	日	日		有・無	有・無
	男・女	歳 月	1回目・2回目 3回目・4回目					日	℃	日	発赤 ～5㎝ ・ 6～9㎝ 腫脹 10㎝～	化膿 硬結	日	分	℃	日	日	日		有・無	有・無
	男・女	歳 月	1回目・2回目 3回目・4回目					日	℃	日	発赤 ～5㎝ ・ 6～9㎝ 腫脹 10㎝～	化膿 硬結	日	分	℃	日	日	日		有・無	有・無
	男・女	歳 月	1回目・2回目 3回目・4回目					日	℃	日	発赤 ～5㎝ ・ 6～9㎝ 腫脹 10㎝～	化膿 硬結	日	分	℃	日	日	日		有・無	有・無

様式第2

2014年度（平成26年度）

都道府県・指定都市名 （担当者名）: （　　）	定点医療機関名 （担当医師名）: （　　）
TEL:　　FAX:	TEL:　　FAX:

水痘ワクチン健康状況調査一覧表（観察期間28日間）

通し番号	性別	接種時年齢	期別	ロット番号	接種部位	他の同時接種ワクチン		発熱		局所反応			けいれん			蕁麻疹	発疹	リンパ節腫脹		関節痛		その他の症状	医師の受診の有無	入院の有無
						ワクチンと接種回数	接種部位	発現日	最高発熱	発現日	程度	水疱の有無	発現日	持続時間	最高発熱	発現日	発現日	発現日	発現場所	発現日	発現場所			
	男・女	歳月	1回目・2回目					日	℃	日	発赤・腫脹 ～5cm 6～9cm 10cm～	有・無	日	分	℃	日	日	日	耳の後ろ くび その他	日	ひじ ひざ その他		有・無	有・無
	男・女	歳月	1回目・2回目					日	℃	日	発赤・腫脹 ～5cm 6～9cm 10cm～	有・無	日	分	℃	日	日	日	耳の後ろ くび その他	日	ひじ ひざ その他		有・無	有・無
	男・女	歳月	1回目・2回目					日	℃	日	発赤・腫脹 ～5cm 6～9cm 10cm～	有・無	日	分	℃	日	日	日	耳の後ろ くび その他	日	ひじ ひざ その他		有・無	有・無
	男・女	歳月	1回目・2回目					日	℃	日	発赤・腫脹 ～5cm 6～9cm 10cm～	有・無	日	分	℃	日	日	日	耳の後ろ くび その他	日	ひじ ひざ その他		有・無	有・無
	男・女	歳月	1回目・2回目					日	℃	日	発赤・腫脹 ～5cm 6～9cm 10cm～	有・無	日	分	℃	日	日	日	耳の後ろ くび その他	日	ひじ ひざ その他		有・無	有・無
	男・女	歳月	1回目・2回目					日	℃	日	発赤・腫脹 ～5cm 6～9cm 10cm～	有・無	日	分	℃	日	日	日	耳の後ろ くび その他	日	ひじ ひざ その他		有・無	有・無
	男・女	歳月	1回目・2回目					日	℃	日	発赤・腫脹 ～5cm 6～9cm 10cm～	有・無	日	分	℃	日	日	日	耳の後ろ くび その他	日	ひじ ひざ その他		有・無	有・無
	男・女	歳月	1回目・2回目					日	℃	日	発赤・腫脹 ～5cm 6～9cm 10cm～	有・無	日	分	℃	日	日	日	耳の後ろ くび その他	日	ひじ ひざ その他		有・無	有・無
	男・女	歳月	1回目・2回目					日	℃	日	発赤・腫脹 ～5cm 6～9cm 10cm～	有・無	日	分	℃	日	日	日	耳の後ろ くび その他	日	ひじ ひざ その他		有・無	有・無
	男・女	歳月	1回目・2回目					日	℃	日	発赤・腫脹 ～5cm 6～9cm 10cm～	有・無	日	分	℃	日	日	日	耳の後ろ くび その他	日	ひじ ひざ その他		有・無	有・無

様式第2

2014年度（平成26年度）

都道府県・指定都市名 （担当者名）: （　　）	定点医療機関名 （担当医師名）: （　　）
TEL:　　FAX:	TEL:　　FAX:

インフルエンザ健康状況調査一覧表（観察期間28日間）

通し番号	性別	接種時年齢	ワクチンメーカー	ロット番号	接種部位	他の同時接種ワクチン		発熱		局所反応			全身けんたい感	蕁麻疹	頭痛	嘔吐	その他の症状	医師の受診の有無	入院の有無
						ワクチンと接種回数	接種部位	発現日	最高発熱	発現日	程度		発現日	発現日	発現日	発現日			
	男・女	歳						日	℃	日	発赤・腫脹 ～5cm 6～9cm 10cm～	化膿 硬結	日	日	日	日		有・無	有・無
	男・女	歳						日	℃	日	発赤・腫脹 ～5cm 6～9cm 10cm～	化膿 硬結	日	日	日	日		有・無	有・無
	男・女	歳						日	℃	日	発赤・腫脹 ～5cm 6～9cm 10cm～	化膿 硬結	日	日	日	日		有・無	有・無
	男・女	歳						日	℃	日	発赤・腫脹 ～5cm 6～9cm 10cm～	化膿 硬結	日	日	日	日		有・無	有・無
	男・女	歳						日	℃	日	発赤・腫脹 ～5cm 6～9cm 10cm～	化膿 硬結	日	日	日	日		有・無	有・無
	男・女	歳						日	℃	日	発赤・腫脹 ～5cm 6～9cm 10cm～	化膿 硬結	日	日	日	日		有・無	有・無
	男・女	歳						日	℃	日	発赤・腫脹 ～5cm 6～9cm 10cm～	化膿 硬結	日	日	日	日		有・無	有・無
	男・女	歳						日	℃	日	発赤・腫脹 ～5cm 6～9cm 10cm～	化膿 硬結	日	日	日	日		有・無	有・無
	男・女	歳						日	℃	日	発赤・腫脹 ～5cm 6～9cm 10cm～	化膿 硬結	日	日	日	日		有・無	有・無
	男・女	歳						日	℃	日	発赤・腫脹 ～5cm 6～9cm 10cm～	化膿 硬結	日	日	日	日		有・無	有・無

様式第2

2014年度（平成26年度）

都道府県・指定都市名 （担当者名）: （　　）	定点医療機関名 （担当医師名）: （　　）
TEL:　　FAX:	TEL:　　FAX:

高齢者用肺炎球菌ワクチン健康状況調査一覧表（観察期間28日間）

通し番号	性別	接種時年齢	ワクチンメーカー	ロット番号	接種部位	他の同時接種ワクチン		発熱		局所反応			全身けんたい感	蕁麻疹	頭痛	嘔吐	その他の症状	医師の受診の有無	入院の有無
						ワクチンと接種回数	接種部位	発現日	最高発熱	発現日	程度		発現日	発現日	発現日	発現日			
	男・女	歳						日	℃	日	発赤・腫脹	～5㎝ 6～9㎝ 10㎝～	化膿 硬結	日	日	日	日		有・無	有・無
	男・女	歳						日	℃	日	発赤・腫脹	～5㎝ 6～9㎝ 10㎝～	化膿 硬結	日	日	日	日		有・無	有・無
	男・女	歳						日	℃	日	発赤・腫脹	～5㎝ 6～9㎝ 10㎝～	化膿 硬結	日	日	日	日		有・無	有・無
	男・女	歳						日	℃	日	発赤・腫脹	～5㎝ 6～9㎝ 10㎝～	化膿 硬結	日	日	日	日		有・無	有・無
	男・女	歳						日	℃	日	発赤・腫脹	～5㎝ 6～9㎝ 10㎝～	化膿 硬結	日	日	日	日		有・無	有・無
	男・女	歳						日	℃	日	発赤・腫脹	～5㎝ 6～9㎝ 10㎝～	化膿 硬結	日	日	日	日		有・無	有・無
	男・女	歳						日	℃	日	発赤・腫脹	～5㎝ 6～9㎝ 10㎝～	化膿 硬結	日	日	日	日		有・無	有・無
	男・女	歳						日	℃	日	発赤・腫脹	～5㎝ 6～9㎝ 10㎝～	化膿 硬結	日	日	日	日		有・無	有・無
	男・女	歳						日	℃	日	発赤・腫脹	～5㎝ 6～9㎝ 10㎝～	化膿 硬結	日	日	日	日		有・無	有・無
	男・女	歳						日	℃	日	発赤・腫脹	～5㎝ 6～9㎝ 10㎝～	化膿 硬結	日	日	日	日		有・無	有・無

平成２６年度

集 計 報 告

（平成２６年４月１日～平成２７年３月３１日）

Ⅰ　総　論

予防接種後健康状況調査は、定期接種のワクチンについて、あらかじめ都道府県・指定都市単位で、ワクチンごとに１調査実施医療機関を選定した上で、それぞれのワクチンについて接種後に認められる比較的頻度の高い健康状況の変化を前方視的に調査し、平成２６年度分（平成２６年４月～平成２７年３月）をまとめたものである。

１　本調査の目的は、国民が正しい理解の下に予防接種を受けることが出来るよう、予防接種に関する正しい知識の啓発普及の一環として、適正かつ最新の予防接種後の健康状況に関する情報を広く国民に提供するとともに、予防接種副反応の発生要因等に関する研究の一助とすることにより、有効かつより安全な予防接種の実施に資することである。

２　調査対象としたワクチンは、定期接種として実施されたジフテリア、百日せき、破傷風及び不活化ポリオ四種混合ワクチン（ＤＰＴ－ＩＰＶ）、ジフテリア、破傷風二種混合トキソイド（ＤＴ）、麻しん風しん混合ワクチン（ＭＲ）、日本脳炎ワクチン、ヒブワクチン、小児用肺炎球菌ワクチン、インフルエンザワクチン、ＢＣＧワクチン、水痘ワクチン、高齢者用肺炎球菌ワクチンである。

３　健康状況調査の実施期間及び対象者数は、ＤＰＴ－ＩＰＶ、ＤＴ、ＭＲ、日本脳炎、ヒブ、小児用肺炎球菌及び水痘については、四半期毎に都道府県及び指定都市当たりそれぞれ４０名を対象とし、接種後２８日間を観察期間とした。ＢＣＧについては２００名を対象とし、観察期間は４カ月間とした。インフルエンザについては、１１～１２月の実施期間で４０名を対象とし、接種後２８日間を観察期間とした。高齢者肺炎球菌については、４０名を対象とし、接種後２８日間を観察期間とした。
※水痘については下半期のみを調査期間とした。

【対象者数等】

予防接種の種類	対象者数	うち、有効回答数
ＤＰＴ－ＩＰＶ	１０，７２０	５，０８３
ＤＴ	１０，７２０	２，３４５
ＭＲ	１０，７２０	５，０２２

日本脳炎	１０，７２０	４，３４３
ヒブ	１０，７２０	５，４４１
小児用肺炎球菌	１０，７２０	５，３９７
ＢＣＧ	１３，４００	３，００６
インフルエンザ	２，６８０	１，２９４
水痘	５，３６０	１，６９７
高齢者用肺炎球菌	２，６８０	１，２２５

４　報告の手順は、調査実施医療機関において、各予防接種の接種当日に被接種者又はその保護者に対して健康状況調査の趣旨を十分説明し、調査に協力する旨の同意を得た後、健康状況調査票（ハガキ）を配布。被接種者又はその保護者が観察期間の健康状況を記入し、返送された調査票（ハガキ）を一覧表にとりまとめた上で、都道府県・指定都市を経由して厚生労働省に提出することとした。

５　本調査は、比較的頻度の高い症状（発熱、発赤、発疹、腫脹）や、極めて稀に発生する重篤な副反応（アナフィラキシー、脳炎、脳症等）に加えて、これまで予防接種の副反応として考えられていない接種後の症状についても報告できるようにした。

　また、予防接種後の健康状況という性質上、変化がない場合でも返送を依頼している。

６　提出された調査票は、厚生労働省健康局健康課で集計し、予防接種・ワクチン分科会副反応検討部会において、医学的、疫学的見地から解析・評価を行った。

７　予防接種後健康状況の調査結果は、都道府県・指定都市、日本医師会、地域医師会及び報告医等に還元するとともに、広く国民に公表することとしている。

８　集計に当たっては、ワクチンによって集計対象の症状は変わるものの、接種例数、年齢、発熱、局所反応、けいれん、蕁麻疹、嘔吐、下痢、せき鼻水、リンパ節腫脹、関節痛等について集計した。

Ⅱ　各論

ＤＰＴ－ＩＰＶ・ＤＴ

１　ＤＰＴ－ＩＰＶ１期初回１回目

対象者数は１，６４９人で、この内１，６１７人（９８．１％）が生後３ヶ月から生後 11 ヶ月であった。何らかの症状を呈したのは４２１人、発生件数は５９８件であった。調査数が多かった生後３ヶ月から生後 11 ヶ月では、性別間に顕著な差は認められなかった。症状とその発現日、年齢の関係をみると次のとおりである。

３７．５℃以上３８．５℃未満の発熱は合計１２４件（７．５％）であったが、接種後７日までの小計は１０９件（６．６％）であった。接種翌日の８３件（５．０％）が最多であった。

３８．５℃以上の発熱は合計７０件（４．２％）であるが、接種後７日までの小計では５６件（５．２％）であった。接種翌日の４１件（２．５％）が最多であった。

局所反応は１７０件（１０．３％）にみられ、接種当日、翌日に集中してみられた。

けいれんはみられなかった。

嘔吐は合計２７件（１．６％）であるが、接種後７日目までの小計では２２件（１．３％）であった。

下痢は合計４７件（２．９％）であるが、接種後７日目までの小計では３０件（１．８％）であった。

せき、鼻水は合計１６０件（９．７％）であるが、接種後７日目までの小計では７８件（４．７％）であった。

２　ＤＰＴ－ＩＰＶ１期初回２回目

対象者数は１，２７０人で、この内１，２５９人（９９．１％）が生後３ヶ月から生後 11 ヶ月であった。何らかの症状を呈したのは３７４人、発生件数は５１０件であった。調査数が多か

った生後３ヶ月から生後 11 ヶ月では、性別間に差は認められなかった。症状とその発現日、年齢の関係をみると次のとおりである。

３７．５℃以上３８．５℃未満の発熱は合計１０２件（８．０％）であったが、接種後７日までの小計は９５件（７．５％）であった。接種翌日の７７件（６．１％）が最多であった。

３８．５℃以上の発熱は合計５８件（４．６％）であったが、接種後７日目までの小計は４９件（３．９％）であった。接種翌日の２７件（２．１％）が最多であった。

局所反応は合計１６８件（１３．２％）であったが、接種後７日までの小計では１６５件（１３．０％）であった。接種翌日の１００件（７．９％）が最多であった。

けいれんは見られなかった。

嘔吐は合計２２件（１．７％）であったが、接種後７日目までの小計では１２件（０．９％）であった。

下痢は合計３７件（２．９％）であったが、接種後７日目までの小計では２３件（１．８％）であった。接種翌日の８件（０．６％）が最多であった。

せき、鼻水は合計１２３件（９．７％）であったが、接種後７日目までの小計では６４件（５．０％）であった。接種翌日の１５件（１．２％）が最多であった。

３　ＤＰＴ－ＩＰＶ１期初回３回目

対象者数は１，１８４人で、この内１，１４８人（９７．０％）が生後３ヶ月から生後 11 ヶ月であった。何らかの症状を呈したのは２２９人、発生件数は３０３件であった。調査数が多かった生後３ヶ月から生後 11 ヶ月では、性別間に顕著な差は認められなかった。症状とその発現日、年齢の関係をみると次のとおりである。

３７．５℃以上３８．５℃未満の発熱は合計２７件（２．３％）であったが、接種後７日までの小計は１４件（１．２％）であった。接種翌日の８件（０．７％）が最多であった。

３８．５℃以上の発熱は合計２８件（２．４％）であったが、接種後７日目までの小計は１４件（１．２％）であった。接種翌日の６件（０．５％）が最多であった。

局所反応は合計９６件（８．１％）であったが、接種後７日までの小計では８９件（７．５％）であった。接種翌日の４５件（３．８％）が最多であった。

けいれんは見られなかった。

嘔吐は合計１７件（１．４％）であったが、接種後７日目までの小計では５件（０．４％）であった。

下痢は合計２５件（２．１％）であったが、接種後７日目までの小計では１６件（１．４％）であった。接種翌日の６件（０．５％）が最多であった。

せき、鼻水は合計１１０件（９．３％）であったが、接種後７日目までの小計では４７件（４．０％）であった。接種翌日の１７件（１．４％）が最多であった。

４　ＤＰＴ－ＩＰＶ１期追加

対象者数は９８０人で、この内９０２人（９２．０％）が１歳代であった。何らかの症状を呈したのは３３９人、発生件数は５０２件であった。調査数が多かった１歳では、性別間に顕著な差は認められなかった。症状とその発現日、年齢の関係をみると次のとおりである。

３７．５℃以上３８．５℃未満の発熱は合計５３件（５．４％）であったが、接種後７日までの小計は３６件（３．７％）であった。接種翌日の２２件（２．２％）が最多であった。

３８．５℃以上の発熱は合計９５件（９．７％）であったが、接種後７日目までの小計は５３件（５．４％）であった。接種翌日の２２件（２．２％）が最多であった。

局所反応は合計１２８件（１３．１％）であったが、接種後７日までの小計では１２５件（１２．８％）であった。接種翌日の７９件（８．１％）が最多であった。

けいれんは、接種当日１件、翌日１件の合計２件（０．２％）であった。

嘔吐は合計２２件（０．６件）であったが、接種後７日までの小計では６件（０．６％）であった。接種当日から２７日まで広範囲に見られた。

下痢は合計４１件（４．２％）であったが、接種後７日目までの小計では１７件（１．７％）であった。接種後２日目の６件（０．６％）が最多であった。

せき、鼻水は合計１６１件（１６．４％）であったが、接種後７日目までの小計では８５件（８．７％）であった。接種２日目の２６件（２．７％）が最多であった。

５　ＤＰＴは報告なし。ＤＴ初回接種、追加接種は対象者が少ないので省略する。

６　ＤＴ２期

対象者数は２，３４５人であった。何らかの症状を呈したのは８２６人、発生件数は９１４件であった。性別間に顕著な差は認められなかった。症状と発現日の関係をみると次のとおりである。

３７．５℃以上３８．５℃未満の発熱は合計３８件（１．６％）であったが、接種後７日目までの小計は２８件（１．２％）であった。

３８．５℃以上の発熱は合計２５件（１．１％）であったが、接種後７日目までの小計では１１件（０．５％）であった。

局所反応は合計７４８件（３１．９％）であったが、接種後７日目までの小計では７２７件（３１．０％）であった。接種翌日の４４５件（１９．０％）が最大であった。

けいれんはみられなかった。

嘔吐は合計１１件（０．５％）であったが、接種後７日目までの小計では８件（０．３％）であった。

下痢は合計２０件（０．９％）であったが、接種後７日目までの小計では１３件（０．６％）であった。

せき、鼻水は合計７２件（３．１％）であったが、接種後７日目までの小計では３７件（１．６％）であった。

まとめ

各項目で従来の結果と大きな相違はなかった。

多く報告されたのは局所反応であった。接種当日、翌日に集中して見られた。

接種後の嘔吐、下痢、せき、鼻水を観察しているのは、紛れ込みの副反応を観察することが目的であるが、２８日を通して大きな発生率の相違はなく、このワクチンを接種する年齢にみられる健康状況の変化と思われる。

ＭＲ

１　ＭＲ１期

対象者数は、生後１２ケ月から生後２４ケ月未満の２，８８４人（男児１，５１４人、女児１，３５２人、性別不明１８人）で、このうち何らかの症状を呈したものは６４５人（２２．４％)、発生件数は８０１件であった。性別間に顕著な差は認められなかった。

観察期間中（０日～２８日）に発熱を認めたものは４９０件（１７．０％）であった。３７．５℃以上３８．５℃未満の発熱を認めたものは１６９件（５．９％）であり、３８．５℃以上の発熱がみられたものは３２１件（１１．１％）であった。接種翌日と接種後４～９日の頻度が高かった。

発熱の時期別では、接種後６日までが２２０件（７．６％)、接種後７～１３日が１６１件（５．６％）であった。

局所反応は３２１件（１１．１％）にみられた。そのうち１０４件は３日以内、５件は６日以内であった。

けいれんがみられたものは７件（０．２％）で、７件全例が３７．５℃以上の発熱に伴うけいれんであった。

蕁麻疹は５１件（１．８％）にみられ、接種後１日以内は９件（０．３％)、１３日以内は３８件（１．３％）であった。発疹は１０９件（３．８％）にみられた。６日以内の発疹は３３件（１．１％）であり、７～１３日の発疹は４９件（１．７％）であった。接種翌日と接種後９～１０日の頻度が高かった。リンパ節腫脹は１３件（０．５％)、関節痛は３件であった。

２　ＭＲ２期

対象者数は、５歳～６歳の２，１３８人（男児１，１１２人、女児１，０１５人、性別不明１１人）で、このうち何らかの症状を呈したものは２０４人（９．５％)、発生件数は２３１件であった。性別間に顕著な差は認められなかった。

観察期間中（０日～２８日）に発熱を認めたものは２３１件（１０．８％）であった。３７．５℃以上３８．５℃未満の発熱を認めたものは４４件（２．１％）であり、３８．５℃以上の発熱がみられたものは８４件（３．９％）であった。

発熱の時期別では、接種後６日までが５０件（２．３％）、接種後７～１３日が２３件（１．１％）であった。

局所反応は４０件（３．９％）にみられ、そのうち３６件は３日以内、３８件は６日以内であった。

けいれんがみられたものは１件（０．０％）であり、３７．５℃以上の発熱に伴うけいれんであった。

蕁麻疹は２４件（１．１％）にみられ、接種後１日以内は５件（０．２％）、１３日以内は１８件（０．８％）であった。発疹は１２件（０．６％）にみられた。６日以内の発疹は３件（０．１％）であり、７～１３日の発疹は０件であった。リンパ節腫脹は１０件（０．１％）、関節痛は１６件（０．７％）であった。

まとめ

発熱率、局所反応発現率、蕁麻疹発症率、発疹の出現率はＭＲ１期が高く、２期の３倍近く見られた。

日本脳炎

平成１７年５月にマウス脳由来ワクチンの積極的な接種勧奨が差し控えられたが、平成２１年６月２日から乾燥細胞培養日本脳炎ワクチンが１期の定期接種に使用可能となり、その後、平成２２年４月から積極的な接種勧奨が再開し、平成２２年８月２７日からは２期の定期接種にも使用可能となった。また、積極的勧奨差し控えにより接種できなかった年齢層を特例対象者として、２０歳未満までは定期接種できるよう予防接種法の政省令の改正が行われた。

１　日本脳炎ワクチン１期初回１回目

対象者数は１，５８７人（男児７９５人、女児７８０人、性別不明１２人）であった。接種年齢は０歳１８人、１歳１４人、２歳１４人、３歳１，２８０人、４歳１２５人、５歳７９人、６歳４４人、７歳１３人で、積極的な接種勧奨の対象者である３～４歳は全体の８８．５％であった。

健康状況調査の観察期間である接種後２８日間に何らかの健康異常が発生した者の割合をみると、２歳：２１．４％、３歳：１４．７％、４歳：１４．４％、５歳：７．６％、６歳：１１．４％で、調査対象者全体では１４．２％であった。

何らかの健康異常が発生した者の割合を男女別にみると、差は認められなかった。

発現症状別にみると、３７．５℃以上３８．５℃未満の発熱は５．５％、３８．５℃以上の発熱は６．６％、３７．５℃以上の発熱に伴うけいれんは０．１％、接種部位の局所反応は１．５％、蕁麻疹は０．７％、発疹は０．８％に認められた。

症状の発現日別にみると、局所反応は接種１日目をピークに１～２日に多く、接種４日以降の報告はなかった。発熱は接種当日及び１日目に多く、それ以降は１～６件と散在した。蕁麻疹と発疹は１～２件ずつ散在し、一定の傾向は見られなかった。

マウス脳由来のワクチンが使われていた平成８～２０年度の累計では、発熱、局所反応の頻度は、接種翌日にそれぞれ０．９％、３．４％であったが、乾燥細胞培養日本脳炎ワクチンが使われていた平成２６年度は、発熱、局所反応の頻度は、接種翌日にそれぞれ４．４％、０．

８％であり、乾燥細胞培養日本脳炎ワクチンの接種翌日の発熱の頻度は、マウス脳由来日本脳炎ワクチンと比較して高く、局所反応の頻度は低かった。

２　日本脳炎ワクチン１期初回２回目

対象者数は１，１３９人（男児５６４人、女児５６９人、性別不明６人）であった。接種年齢は０歳１１人、１歳７人、２歳８人、３歳８４６人、４歳１３３人、５歳７２人、６歳４９人、７歳１３人で、積極的な接種勧奨の対象者である３～４歳は全体の８０．０％であった。

健康状況調査の観察期間である接種後２８日間に何らかの健康異常が発生した者の割合をみると、２歳：１２．５％、３歳：１０．６％、４歳：６．８％、５歳：１．４％、６歳：６．１％で、調査対象者全体では９．３％であった。性別間に顕著な差は認められなかった。

発現症状別にみると、３７．５℃以上３８．５℃未満の発熱は２．１％、３８．５℃以上の発熱は４．８％、３７．５℃以上のけいれんは０．１％、接種部位の局所反応は２．２％、蕁麻疹は０．７％、発疹は０．２％に認められた。

症状の発現日別にみると、局所反応は接種１日目をピークに１～２日に多く、接種５日目から２７日目はなし、２８日目に１件あった。発熱は接種当日～１日目までに多く、それ以降も０～６件と散在した。蕁麻疹と発疹は０～２件ずつ散在し、一定の傾向は見られなかった。

マウス脳由来のワクチンが使われていた平成８～２０年度の累計では、発熱の頻度は、接種翌日に０．９％、乾燥細胞培養日本脳炎ワクチンが使われた平成２６年度は、接種翌日に１．４％であった。局所反応はマウス脳由来のワクチンが使われていた平成８～２０年度の累計では、接種翌日に５．３％であったが、乾燥細胞培養日本脳炎ワクチンが使われた平成２６年度は接種翌日に１．０％であり、乾燥細胞培養日本脳炎ワクチンの接種翌日の発熱の頻度はマウス脳由来日本脳炎ワクチンと比較して高く、局所反応の頻度は低かった。

３　日本脳炎ワクチン１期追加

対象者数は１，２１４人（男児６１３人、女児５９６人、性別不明５人）であった。接種年齢をみると、１歳７人、２歳１１人、３歳３５人、４歳７２６人、５歳２４８人、６歳１１６人、７歳７０人で、積極的な接種勧奨の対象である４歳は全体の５９．８％であった。

接種年齢別に、何らかの健康異常が発生した者の割合をみると、４歳：１１．８％、５歳：６．０％、６歳：８．６％、７歳：１．４％で、調査対象者全体では９．８％であった。

何らかの健康異常が発生した者の割合を男女別にみると、差は認められなかった。

発現症状別にみると、３７．５℃以上３８．５℃未満の発熱は２．３％、３８．５℃以上の発熱は５．１％、接種部位の局所反応は１．７％、蕁麻疹は０．８％、発疹は０．５％に認められた。３７．５℃以上のけいれんは０．１％に認められた。３７．５％以下の痙攣は認められなかった。

症状の発現日別にみると、局所反応は接種１日目をピークに１～２日に多く、接種４日以降の報告はなかった。発熱は接種当日から３日目までに多く、それ以降も０～５件と散在した。蕁麻疹と発疹とけいれんは１～２件ずつ散在し、一定の傾向は見られなかった。

マウス脳由来のワクチンが使われていた平成８～２０年度の累計では、発熱の頻度は、接種翌日に０．８％、乾燥細胞培養日本脳炎ワクチンが使われた平成２６年度は、接種翌日に０．９％であった。局所反応はマウス脳由来のワクチンが使われていた平成８～２０年度の累計では、接種翌日に５．３％であったが、乾燥細胞培養日本脳炎ワクチンが使われた平成２６年度は接種翌日に０．９％であり、乾燥細胞培養日本脳炎ワクチンの接種翌日の発熱の頻度はマウス脳由来日本脳炎ワクチンと比較して同程度であり、局所反応の頻度は低かった。

４　日本脳炎ワクチン２期

対象者数は４０３人（男児２１６人、女児１８７人、性別不明０人）であった。

何らかの健康異常を認めた者は２６人（調査対象者全体の１１．４％）であった。

男女別にみると、何らかの健康異常が発生した者の割合は、男性：５．６％、女性：７．５％であった。

発現症状をみると、３７．５℃以上３８．５℃未満の発熱は０．７％、３８．５℃以上の発熱は０．５％に認められた。接種部位の局所反応は５．７％、蕁麻疹は０．５％、発疹、けいれんの報告はなかった。

症状の発現日別にみると、局所反応は接種翌日をピークに０～３日に多く、それ以降は２８日目に１件の報告があった。発熱は０～２日目、１２日目に１～２件の報告があった。

マウス脳由来のワクチンが使われていた平成８～２０年度の累計では、発熱の頻度は、接種翌日に０．６％、乾燥細胞培養日本脳炎ワクチンが使われていた平成２６年度は、接種翌日に０．４％であり、同程度であった。局所反応はマウス脳由来のワクチンが使われていた平成８～２０年度の累計では、接種翌日に７．２％であったが、乾燥細胞培養日本脳炎ワクチンが使われていた平成２６年度は接種翌日に２．４％であり、乾燥細胞培養日本脳炎ワクチンの接種翌日の発熱の頻度はマウス脳由来日本脳炎ワクチンと比較して同程度であり、局所反応の頻度は低かった。

ま　と　め

何らかの健康異常は、１期初回１回目１５．２％、１期初回２回目１０．１％、１期追加１０．５％、２期７．４％に認められた。

１期初回１回目は発熱の頻度が平成２６年度でも１２．１％と初回２回目・追加・２期に比べて高かった。接種翌日の発熱の頻度も２期を除きマウス脳由来のワクチンを使っていた時より高かったが、大きな差は認められなかった。

局所反応の割合は０．１～５．７％となっているが、いずれの期においても、マウス脳由来のワクチンより低い頻度であった。

蕁麻疹や発疹は一定の傾向がなく、頻度も低かった。

ＢＣＧ

総数３，００６人について接種後観察が行われた。

これらの中の２６人（０．９％）に何らかの異常が見られた（延べ件数２６件、被接種者１００人あたり０．９件)。性別にみると男児１．１％、女児０．６％であった。

異常の種別にみると、「リンパ節腫脹」が２０人（０．７％)、「局所の湿潤」が６人（０．２％）で、けいれん等の反応は見られなかった。

リンパ節腫脹は２０件中１７件が接種後１ヶ月以降２ヶ月以内、１件が２ヶ月後３ヶ月以内、残り２件が３ヶ月後４ヶ月以内にそれぞれ起こっていた。

局所の湿潤の頻度は接種後８～14 日に１件、２ヶ月以内に１件、３ヶ月以内に３件、残り１件が４ヶ月以内に発生していた。

接種局所の針痕に関する観察は２，６２５人について行われた。全体では１５～１８個の者が２，１０９人（８０．３％）と多く、４個以下の少ない者は３２人（１．２％）であった。平均個数は全体では１６．１個で、健康異常の有無別に見ると、「なんらかの異常あり」で１７．５個、「異常なし」で１６．１個であり、差は見られなかった。

ま　と　め

リンパ節腫脹は、今回のように多くが接種後１～２カ月くらいで発生し、大部分はその後６カ月以内に自然に消退する。

局所の湿潤は今回は接種後３ヶ月以内にみられているが、正常反応が強調された例と考えられる。問題になるのはそれ以後に発生し、正常の反応が遷延した反応と思われるもので、一部は混合感染によるものがあると考えられ、特に反応の強い者には抗菌薬の内服や塗布が行われることがある。

針痕は今回の観察では全体で平均１６．１個みられた。ほぼ標準的な技術で接種した場合に期待される個数となっている。

Ｈｉｂ

１　ヒブ初回１回目

対象者数は１，６４９人で、この内１６１７人（９８．１％）が生後２ヶ月～生後５ヶ月であった。何らかの症状を呈したのは３１８人、発生件数は４００件であった。性別間の差は男児２０．１％、女児１８．１％であった。症状とその発現日、年齢の関係をみると次のとおりである。

３７．５℃以上３８．５℃未満の発熱は合計６９件（４．２％）であるが、接種後７日までの小計は６２件（３．８％）であった。接種翌日の３２件（１．９％）が最多であった。

３８．５℃以上の発熱は合計２８件（１．７％）であるが、接種後７日までの小計では２０件（１．２％）であった。接種当日及び翌日にそれぞれ７件（０．４％）の報告があった。

局所反応は１０７件（６．５％）にみられ、ほとんどが接種後４日以内であった。

けいれんはみられなかった。

嘔吐は合計２５件（１．５％）であったが、接種後７日目までの小計では２１件（１．３％）であった。

下痢は合計３６件（２．２％）であったが、接種後７日目までの小計では２６件（１．２％）であった。

せき、鼻水は合計１３５件（８．２％）であったが、接種後７日目までの小計では６２件（３．８％）であった。

２　ヒブ初回２回目

対象者数は１，４１３人で、このうち何らかの症状を呈したのは３９９人（２８．２％）、発生件数は５２９件であった。性別間に顕著な差は認められなかった。症状とその発現日、年齢の関係をみると次のとおりである。

３７．５℃以上３８．５℃未満の発熱は合計１２７件（９．０％）であったが、接種後７日までの小計は１１７件（８．３％）であった。接種翌日の８５件（６．０％）が最多であった。

３８．５℃以上の発熱は合計５４件（３．８％）であったが、接種後７日目までの小計は４６件（３．３％）であった。接種翌日の３４件（２．４％）が最多であった。

局所反応は合計１６１件（１１．４％）であったが、接種後７日までの小計では１５８件（１１．２％）であった。接種翌日の８８件（６．２％）が最多であった。

けいれんは３７．５℃以上が１件（０．１％）であった。

嘔吐は合計１０件（０．７％）であったが、接種後７日目までの小計では８件（０．６％）であった。

下痢は合計４３件（３．０％）であったが、接種後７日目までの小計では３２件（２．３％）であった。接種翌日の１２件（０．８％）が最多であった。

せき、鼻水は合計１３３件（９．４％）であったが、接種後７日目までの小計では６２件（４．４％）であった。接種後１日目の２０件（１．４％）が最多であった。

３　ヒブ初回３回目

対象者数は１，１２９人で、このうち何らかの症状を呈したのは２９５人（２６．１％）、発生件数は４１３件であった。性別間に顕著な差は認められなかった。症状とその発現日、年齢の関係をみると次のとおりである。

３７．５℃以上３８．５℃未満の発熱は合計７９件（７．０％）であったが、接種後７日までの小計は６９件（６．１％）であった。接種翌日の４５件（４．０％）が最多であった。

３８．５℃以上の発熱は合計５２件（４．６％）であったが、接種後７日目までの小計は３６件（３．２％）であった。接種翌日の２１件（１．９％）が最多であった。

局所反応は合計１１８件（１０．５％）で、接種翌日の７１件（６．３％）が最多で、８日目以降はみられなかった。

けいれんはみられなかった。

嘔吐は合計１４件（１．２％）であったが、接種後７日目までの小計では７件（０．６％）であった。

下痢は合計３９件（３．５％）であったが、接種後７日目までの小計では２６件（２．３％）であった。接種翌日の１０件（０．９％）が最多であった。

せき、鼻水は合計１１１件（９．８％）であったが、接種後７日目までの小計では４０件（３．５％）であった。接種翌日の１２件（１．１％）が最多であった。

４　ヒブ追加

対象者数は１，２５０人で、この内１１５０人（９２．０％）が１歳であった。何らかの症状を呈したのは３８４人、発生件数は５９２件であった。性別間に顕著な差は認められなかった。症状とその発現日、年齢の関係をみると次のとおりである。

３７．５℃以上３８．５℃未満の発熱は合計９８件（７．８％）であったが、接種後７日までの小計は７４件（５．９％）であった。接種翌日の４５件（３．６％）が最多であった。

３８．５℃以上の発熱は合計１０６件（８．５％）であったが、接種後７日目までの小計は６６件（５．３％）であった。接種翌日の２５件（２．０％）が最多であった。

局所反応は合計１３８件（１１．０％）で、接種翌日の７９件（６．３％）が最多であった。７日目以降はみられなかった。

３７．５℃以上の発熱に伴うけいれんは合計１件（０．１％）であった。

嘔吐は合計１８件（１．４％）であったが、接種後７日目までの小計では９件（０．７％）であった。

下痢は合計４８件（３．８％）であったが、接種後７日目までの小計では３０件（２．４％）であった。接種翌日の１３件（１．０％）が最多であった。

せき、鼻水は合計１８３件（１４．６％）であったが、接種後７日目までの小計では９３件（７．４％）であった。接種当日の１７件（１．４％）が最多であった。

まとめ

各項目で従来の結果と大きな相違はなかった。

多く報告されるのは局所反応である。接種当日と翌日に集中して見られ、７日以降ではほとんど見られなかった。

接種後の嘔吐、下痢、せき、鼻水を観察しているのは、紛れ込みの副反応を観察することが目的であるが、２８日を通して大きな発生率の相違はなく、このワクチンを接種する年齢にみられる健康状況の変化と思われる。

小児用肺炎球菌

１　小児用肺炎球菌初回１回目

対象者数は１，５９１人で、この内１５３６人（９６．５％）が生後２ヶ月～生後５ヶ月であった。何らかの症状を呈したのは３７９人、発生件数は４９１件であった。性別間の差は男児２４．６％、女児２２．８％であった。症状とその発現日、年齢の関係をみると次のとおりである。

３７．５℃以上３８．５℃未満の発熱は合計９５件（６．０％）であったが、接種後７日までの小計は８３件（５．２％）であった。接種翌日の４９件（３．１％）が最多であった。

３８．５℃以上の発熱は合計３４件（２．１％）であったが、接種後７日までの小計では２２件（１．４％）であった。接種翌日の１２件（０．８％）が最多であった。

局所反応は１９４件（１２．２％）にみられ、接種後７日目までの小計では１９０件（１１．９％）であった。接種翌日の１２８件（８．０）が最多であった。

けいれんはみられなかった。

嘔吐は合計１９件（１．２％）であったが、接種後７日目までの小計では１８件（１．１％）であった。

下痢は合計３４件（２．１％）であったが、接種後７日目までの小計では２６件（１．６％）であった。

せき、鼻水は合計１１５件（７．２％）であったが、接種後７日目までの小計では４７件（３．０％）であった。

２　小児用肺炎球菌初回２回目

対象者数は１３６９人で、このうち何らかの症状を呈したのは４６７人、発生件数は６６８件であった。性別間の差は男児３３．５％、女児３４．５％であった。症状とその発現日、年齢の関係をみると次のとおりである。

３７．５℃以上３８．５℃未満の発熱は合計１５１件（１１．０％）であるが、接種後７日までの小計は１３７件（１０．０％）であった。接種翌日の９７件（７．１％）が最多であった。

３８．５℃以上の発熱は合計５６件（４．１％）であったが、接種後７日目までの小計は５２件（３．８％）であった。接種翌日の４０件（２．９％）が最多であった。

局所反応は合計２７３件（１９．９％）であったが、接種後７日までの小計では２７２件（１９．９％）であった。接種翌日の１７３件（１２．６％）が最多であった。

けいれんはみられなかった。

嘔吐は合計１４件（１．０％）であったが、接種後７日目までの小計では１３件（０．９％）であった。

下痢は合計４４件（３．２％）であったが、接種後７日目までの小計では２７件（２．０％）であった。接種翌日と２日目の８件（０．６％）が最多であった。

せき、鼻水は合計１３０件（９．５％）であったが、接種後７日目までの小計では６９件（５．０％）であった。接種翌日の２４件（１．８％）が最多であった。

３　小児用肺炎球菌初回３回目

対象者数は１１８８人で、このうち何らかの症状を呈したのは３７１人、発生件数は５３７件であった。性別間の差は男児３３．３％、女児２９．４％であった。症状とその発現日、年齢の関係をみると次のとおりである。

３７．５℃以上３８．５℃未満の発熱は合計９５件（８．０％）であったが、接種後７日までの小計は８６件（７．２％）であった。接種翌日の５６件（４．７％）が最多であった。

３８．５℃以上の発熱は合計６４件（５．４％）であったが、接種後７日目までの小計は４４件（３．７％）であった。接種翌日の２２件（１．９％）が最多であった。

局所反応は合計２１６件（１８．２％）であったが、接種後７日までの小計では２１２件（１７．８％）であった。接種翌日の１１８件（９．９％）が最多であった。

けいれんはみられなかった。

嘔吐は合計１５件（１．３％）であったが、接種後７日目までの小計では８件（０．７％）であった。

下痢は合計４２件（３．５％）であったが、接種後７日目までの小計では２４件（２．０％）であった。接種翌日の１０件（０．８％）が最多であった。

せき、鼻水は合計１０５件（８．８％）であったが、接種後７日目までの小計では４１件（３．５％）であった。接種翌日の１３件（１．１％）が最多であった。

４　小児用肺炎球菌追加

対象者数は１２４９人で、この内１２０７人（９６．７％）が１歳であった。何らかの症状を呈したのは４９６人、発生件数は７７６件であった。性別間に顕著な差は認められなかった。症状とその発現日、年齢の関係をみると次のとおりである。

３７．５℃以上３８．５℃未満の発熱は合計１０５件（８．４％）であったが、接種後７日までの小計は８７件（７．０％）であった。接種翌日の３９件（３．１％）が最多であった。

３８．５℃以上の発熱は合計１３８件（１１．０％）であったが、接種後７日目までの小計は９２件（７．４％）であった。接種翌日の４１件（３．３％）が最多であった。

局所反応は合計２７４件（２１．９％）であったが、接種後７日までの小計では２７１件（２１．７％）であった。接種翌日の１７０件（１３．６％）が最多であった。

けいれんはみられなかった。

嘔吐は合計２３件（１．８％）であったが、接種後７日目までの小計では１２件（１．０％）であった。

下痢は合計６１件（４．９％）であったが、接種後７日目までの小計では３６件（２．９％）であった。接種翌日の９件（０．７％）が最多であった。

せき、鼻水は合計１７５件（１４．０％）であったが、接種後７日目までの小計では９２件（７．４％）であった。

まとめ

各項目で従来の結果と大きな相違はなかった。

多く報告されるのは局所反応である。接種当日と翌日に集中して見られた。７日目以降はほとんど見られなかった。

けいれんは見られなかった。

接種後の嘔吐、下痢、せき、鼻水を観察しているのは、紛れ込みの副反応を観察することが目的であるが、２８日を通して大きな発生率の相違はなく、このワクチンを接種する年齢にみられる健康状況の変化と思われる。

水痘

水痘１回目

対象者は１，０６３人であった。何らかの症状を呈したのは１５８人、発生件数は１８９件であった。性別間に顕著な差は認められなかった。症状と発現日の関係をみると次のとおりである。

３７．５℃以上３８．５℃未満の発熱は合計４１件（３．９％）であったが、接種後７日目までの小計では２３件（２．２％）であった。

３８．５℃以上の発熱は合計６９件（６．５％）であったが、接種後７日目までの小計では３２件（３．０％）であった。

局所反応は合計２０件（１．９％）であったが、接種後７日目までの小計では１８件（１．７％）であった。

けいれんは合計２件（０．２％）であったが、３７．５℃未満で１件（０．１％)、３７．５℃以上で１件（０．１％）みられた。接種後７日目までの小計では１件（０．１％）であった。

蕁麻疹は合計１６件（１．５％）であったが、接種後７日目までの小計では６件（０．６％）であった。

発疹は合計３８件（３．６％）であったが、接種後７日目までの小計では１３件（１．２％）であった。

リンパ節腫脹は合計３件（０．３％）であったが、接種後７日目までの小計では１件（０．１％）であった。

関節炎はみられなかった。

水痘２回目

対象者は６３４人であった。何らかの症状を呈したのは８９人、発生件数は１００件であった。男性１１．７％、女性１６．６％であった。症状と発現日の関係をみると次のとおりである。

３７．５℃以上３８．５℃未満の発熱は合計２２件（３．５％）であったが、接種後７日目までの小計では１２件（１．９％）であった。

３８．５℃以上の発熱は合計３７件（５．８％）であったが、接種後７日目までの小計では１７件（２．７％）であった。

局所反応は合計１９件（３．０％）であったが、接種後７日目までの小計では１７件（２．７％）であった。

３７．５℃以上の発熱を伴うけいれんは合計２件（０．３％）であったが、接種後７日目までの小計では２件（０．３％）であった。

蕁麻疹は合計８件（１．３％）であったが、接種後７日目までの小計では１件（０．２％）であった。

発疹は合計１０件（１．６％）であったが、接種後７日目までの小計では５件（０．８％）であった。

リンパ節腫脹は合計１件（０．２％）であったが、接種後７日目までの小計では０件（０．０％）であった。

関節炎は合計１件（０．２％）であったが、接種後７日目までの小計では１件（０．２％）であった。

まとめ

多く報告されたのは３８．５℃以上の発熱であった。

インフルエンザ

インフルエンザワクチンの法定接種を行った１，２９４名についてワクチン接種後の健康状況について報告を求めた。何らかの症状を呈したのは、１４９人（１１．４％)、発生件数は１６６件であった。男性４．３％、女性１６．０％と、大きな性差が見られている。年齢階層別にみると、健康異常発生率が高いのは、６０～６４歳の２２人（２６．８％）であった。

１１８件（接種者の９．１％、健康異常発生件数の７９．２％）は注射局所の疼痛などの局所反応であった。全身反応としては、全身倦怠感が３３件（２．５％)、頭痛が９件（０．７％)、３７．５℃以上３８．５℃未満の発熱が２件（０．２％)、３８．５℃以上の発熱が３件（０．２％)、嘔吐が１件（０．１％）に見られた。蕁麻疹は報告されなかった。

ワクチン接種から健康異常発症までの日数は、３日目までに９４．０％、７日目以降に見られたものは６．０％であった。

まとめ

過去１０年間の集計成績と比較して同様の成績であり、本年度に特異な点は見られなかった。

高齢者用肺炎球菌

対象者数は１，２２５人であった。何らかの症状を呈したのは２５０人、発生件数は３０５件であった。男性１４．８％、女性２４．１％であった。症状と発現日の関係をみると次のとおりである。

３７．５℃以上３８．５℃未満の発熱は合計９件（０．７％であったが、接種後７日目までの小計では４件（０．３％）であった。

３８．５℃以上の発熱は合計２件（０．２％）であったが、接種後７日目までの小計では２件（０．２％）であった。

局所反応は合計２１８件（１７．８％）であったが、接種後７日目までの小計では１６７件（１３．６％）であった。

全身倦怠感は合計４５件（３．７％）であったが、接種後７日目までの小計では３５件（２．９％）であった。

蕁麻疹は合計４件（０．３％）であったが、接種後７日目までの小計では３件（０．２％）であった。

頭痛は合計２５件（１．６％）であったが、接種後７日目までの小計では１６件（１．３％）であった。

嘔吐は合計２件（０．２％）であったが、接種後７日目までの小計では０件（０．０％）であった。

まとめ

多く報告されたのは局所反応であった。接種当日と翌日に集中して見られ、７日以降ではほとんど見られなかった。

平成２６年度

集　計　表

期別・年齢別・性別

DPT－IPV1期初回1回目

		3～11ヶ月	1歳	2歳	3歳	4歳	5歳	6歳	7歳	合計
男	健康異常発生件数	299 件	3 件	1 件	件	件	件	件	件	303 件
	健康異常発生者数	204 人	3 人	1 人	人	人	人	人	人	208 人
	対象者数	853 人	14 人	2 人	1 人	人	人	人	人	870 人
女	健康異常発生件数	288 件	1 件	件	1 件	件	件	件	件	290 件
	健康異常発生者数	209 人	1 人	人	1 人	人	人	人	人	211 人
	対象者数	757 人	14 人	人	1 人	人	人	人	人	772 人
不明	健康異常発生件数	5 件	件	件	件	件	件	件	件	5 件
	健康異常発生者数	2 人	人	人	人	人	人	人	人	2 人
	対象者数	7 人	人	人	人	人	人	人	人	7 人
合計	健康異常発生件数	592 件	4 件	1 件	1 件	件	件	件	件	598 件
	健康異常発生者数	415 人	4 人	1 人	1 人	人	人	人	人	421 人
	対象者数	1,617 人	28 人	2 人	2 人	人	人	人	人	1,649 人

	健康異常発生者割合								
	3～11ヶ月	1歳	2歳	3歳	4歳	5歳	6歳	7歳	合計
男	23.9 %	21.4 %	50.0 %	0.0 %	%	%	%	%	23.9 %
女	27.6 %	7.1 %	%	100.0 %	%	%	%	%	27.3 %
不明	28.6 %	%	%	%	%	%	%	%	28.6 %
合計	25.7 %	14.3 %	50.0 %	50.0 %	%	%	%	%	25.5 %

DPT－IPV1期初回2回目

		3～11ヶ月	1歳	2歳	3歳	4歳	5歳	6歳	7歳	合計
男	健康異常発生件数	252 件	2 件	件	件	件	件	件	件	254 件
	健康異常発生者数	188 人	1 人	人	人	人	人	人	人	189 人
	対象者数	639 人	3 人	2 人	1 人	人	人	人	人	645 人
女	健康異常発生件数	254 件	件	件	件	件	件	件	件	254 件
	健康異常発生者数	184 人	人	人	人	人	人	人	人	184 人
	対象者数	615 人	2 人	1 人	2 人	人	人	人	人	620 人
不明	健康異常発生件数	2 件	件	件	件	件	件	件	件	2 件
	健康異常発生者数	1 人	人	人	人	人	人	人	人	1 人
	対象者数	5 人	人	人	人	人	人	人	人	5 人
合計	健康異常発生件数	508 件	2 件	件	件	件	件	件	件	510 件
	健康異常発生者数	373 人	1 人	人	人	人	人	人	人	374 人
	対象者数	1,259 人	5 人	3 人	3 人	人	人	人	人	1,270 人

	健康異常発生者割合								
	3～11ヶ月	1歳	2歳	3歳	4歳	5歳	6歳	7歳	合計
男	29.4 %	33.3 %	0.0 %	0.0 %	%	%	%	%	29.3 %
女	29.9 %	0.0 %	0.0 %	0.0 %	%	%	%	%	29.7 %
不明	20.0 %	%	%	%	%	%	%	%	20.0 %
合計	29.6 %	20.0 %	0.0 %	0.0 %	%	%	%	%	29.4 %

DPT－IPV1期初回3回目

		3～11ヶ月	1歳	2歳	3歳	4歳	5歳	6歳	7歳	合計
男	健康異常発生件数	151 件	10 件	1 件	1 件	件	件	件	件	163 件
	健康異常発生者数	114 人	6 人	1 人	1 人	人	人	人	人	122 人
	対象者数	600 人	15 人	2 人	3 人	人	人	人	人	620 人
女	健康異常発生件数	136 件	3 件	件	件	件	件	件	件	139 件
	健康異常発生者数	104 人	2 人	人	人	人	人	人	人	106 人
	対象者数	542 人	15 人	人	人	1 人	人	人	人	558 人
不明	健康異常発生件数	1 件	件	件	件	件	件	件	件	1 件
	健康異常発生者数	1 人	人	人	人	人	人	人	人	1 人
	対象者数	6 人	人	人	人	人	人	人	人	6 人
合計	健康異常発生件数	288 件	13 件	1 件	1 件	件	件	件	件	303 件
	健康異常発生者数	219 人	8 人	1 人	1 人	人	人	人	人	229 人
	対象者数	1,148 人	30 人	2 人	3 人	1 人	人	人	人	1,184 人

	健康異常発生者割合								
	3～11ヶ月	1歳	2歳	3歳	4歳	5歳	6歳	7歳	合計
男	19.0 %	40.0 %	50.0 %	33.3 %	%	%	%	%	19.7 %
女	19.2 %	13.3 %	%	%	0.0 %	%	%	%	19.0 %
不明	16.7 %	%	%	%	%	%	%	%	16.7 %
合計	19.1 %	26.7 %	50.0 %	33.3 %	0.0 %	%	%	%	19.3 %

DPT－IPV1期追加

		3～11ヶ月	1歳	2歳	3歳	4歳	5歳	6歳	7歳	合計
男	健康異常発生件数	3 件	236 件	13 件	4 件	1 件	件	件	件	257 件
	健康異常発生者数	2 人	155 人	9 人	1 人	1 人	人	人	人	168 人
	対象者数	3 人	447 人	36 人	3 人	1 人	人	人	人	490 人
女	健康異常発生件数	1 件	225 件	17 件	2 件	件	件	件	件	245 件
	健康異常発生者数	1 人	156 人	12 人	2 人	人	人	人	人	171 人
	対象者数	2 人	451 人	29 人	2 人	人	1 人	人	1 人	486 人
不明	健康異常発生件数	件	件	件	件	件	件	件	件	0 件
	健康異常発生者数	人	人	人	人	人	人	人	人	0 人
	対象者数	人	4 人	人	人	人	人	人	人	4 人
合計	健康異常発生件数	4 件	461 件	30 件	6 件	1 件	件	件	件	502 件
	健康異常発生者数	3 人	311 人	21 人	3 人	1 人	人	人	人	339 人
	対象者数	5 人	902 人	65 人	5 人	1 人	1 人	人	1 人	980 人

	健康異常発生者割合								
	3～11ヶ月	1歳	2歳	3歳	4歳	5歳	6歳	7歳	合計
男	66.7 %	34.7 %	25.0 %	33.3 %	100.0 %	%	%	%	34.3 %
女	50.0 %	34.6 %	41.4 %	100.0 %	%	0.0 %	%	0.0 %	35.2 %
不明	%	0.0 %	%	%	%	%	%	%	0.0 %
合計	60.0 %	34.5 %	32.3 %	60.0 %	100.0 %	0.0 %	%	0.0 %	34.6 %

DT2期

		11歳	12歳	合計
男	健康異常発生件数	255 件	214 件	469 件
	健康異常発生者数	226 人	190 人	416 人
	対象者数	644 人	595 人	1,239 人
女	健康異常発生件数	250 件	189 件	439 件
	健康異常発生者数	232 人	172 人	404 人
	対象者数	579 人	508 人	1,087 人
不明	健康異常発生件数	2 件	4 件	6 件
	健康異常発生者数	2 人	4 人	6 人
	対象者数	6 人	13 人	19 人
合計	健康異常発生件数	507 件	407 件	914 件
	健康異常発生者数	460 人	366 人	826 人
	対象者数	1,229 人	1,116 人	2,345 人

	健康異常発生者割合		
	11歳	12歳	合計
男	35.1 %	31.9 %	33.6 %
女	40.1 %	33.9 %	37.2 %
不明	33.3 %	30.8 %	31.6 %
合計	37.4 %	32.8 %	35.2 %

MR1期

		12～24ヶ月
男	健康異常発生件数	421 件
	健康異常発生者数	342 人
	対象者数	1,514 人
女	健康異常発生件数	369 件
	健康異常発生者数	296 人
	対象者数	1,352 人
不明	健康異常発生件数	11 件
	健康異常発生者数	7 人
	対象者数	18 人
合計	健康異常発生件数	801 件
	健康異常発生者数	645 人
	対象者数	2,884 人

	健康異常発生者割合
	12～24ヶ月
男	22.6 %
女	21.9 %
不明	38.9 %
合計	22.4 %

MR2期

		5～7歳
男	健康異常発生件数	129 件
	健康異常発生者数	111 人
	対象者数	1,112 人
女	健康異常発生件数	102 件
	健康異常発生者数	93 人
	対象者数	1,015 人
不明	健康異常発生件数	件
	健康異常発生者数	人
	対象者数	11 人
合計	健康異常発生件数	231 件
	健康異常発生者数	204 人
	対象者数	2,138 人

	健康異常発生者割合
	5～7歳
男	10.0 %
女	9.2 %
不明	0.0 %
合計	9.5 %

日本脳炎1期初回1回目

		6～11ヶ月	1歳	2歳	3歳	4歳	5歳	6歳	7歳	合計
男	健康異常発生件数	1 件	件	3 件	101 件	9 件	1 件	4 件	2 件	121 件
	健康異常発生者数	1 人	人	3 人	92 人	9 人	1 人	4 人	2 人	112 人
	対象者数	9 人	5 人	10 人	641 人	62 人	38 人	21 人	9 人	795 人
女	健康異常発生件数	1 件	1 件	件	97 件	9 件	5 件	1 件	件	114 件
	健康異常発生者数	1 人	1 人	人	92 人	9 人	4 人	1 人	人	108 人
	対象者数	9 人	9 人	4 人	630 人	62 人	39 人	23 人	4 人	780 人
不明	健康異常発生件数	件	件	件	4 件	件	2 件	件	件	6 件
	健康異常発生者数	人	人	人	4 人	人	1 人	人	人	5 人
	対象者数	人	人	人	9 人	1 人	2 人	人	人	12 人
合計	健康異常発生件数	2 件	1 件	3 件	202 件	18 件	8 件	5 件	2 件	241 件
	健康異常発生者数	2 人	1 人	3 人	188 人	18 人	6 人	5 人	2 人	225 人
	対象者数	18 人	14 人	14 人	1,280 人	125 人	79 人	44 人	13 人	1,587 人

	健康異常発生者割合								
	6～11ヶ月	1歳	2歳	3歳	4歳	5歳	6歳	7歳	合計
男	11.1 %	0.0 %	30.0 %	14.4 %	14.5 %	2.6 %	19.0 %	22.2 %	14.1 %
女	11.1 %	11.1 %	0.0 %	14.6 %	14.5 %	10.3 %	4.3 %	0.0 %	13.8 %
不明	%	%	%	44.4 %	0.0 %	50.0 %	%	%	41.7 %
合計	11.1 %	7.1 %	21.4 %	14.7 %	14.4 %	7.6 %	11.4 %	15.4 %	14.2 %

日本脳炎1期初回2回目

		6～11ヶ月	1歳	2歳	3歳	4歳	5歳	6歳	7歳	合計
男	健康異常発生件数	件	1 件	1 件	50 件	4 件	1 件	1 件	件	58 件
	健康異常発生者数	人	1 人	1 人	47 人	4 人	1 人	1 人	人	55 人
	対象者数	4 人	4 人	5 人	424 人	63 人	34 人	24 人	6 人	564 人
女	健康異常発生件数	件	件	件	46 件	7 件	件	3 件	1 件	57 件
	健康異常発生者数	人	人	人	43 人	5 人	人	2 人	1 人	51 人
	対象者数	6 人	3 人	3 人	417 人	70 人	38 人	25 人	7 人	569 人
不明	健康異常発生件数	件	件	件	件	件	件	件	件	0 件
	健康異常発生者数	人	人	人	人	人	人	人	人	0 人
	対象者数	1 人	人	人	5 人	人	人	人	人	6 人
合計	健康異常発生件数	件	1 件	1 件	96 件	11 件	1 件	4 件	1 件	115 件
	健康異常発生者数	人	1 人	1 人	90 人	9 人	1 人	3 人	1 人	106 人
	対象者数	11 人	7 人	8 人	846 人	133 人	72 人	49 人	13 人	1,139 人

	健康異常発生者割合								
	6～11ヶ月	1歳	2歳	3歳	4歳	5歳	6歳	7歳	合計
男	0.0 %	25.0 %	20.0 %	11.1 %	6.3 %	2.9 %	4.2 %	0.0 %	9.8 %
女	0.0 %	0.0 %	0.0 %	10.3 %	7.1 %	0.0 %	8.0 %	14.3 %	9.0 %
不明	0.0 %	%	%	0.0 %	%	%	%	%	0.0 %
合計	0.0 %	14.3 %	12.5 %	10.6 %	6.8 %	1.4 %	6.1 %	7.7 %	9.3 %

日本脳炎1期追加

		6～11ヶ月	1歳	2歳	3歳	4歳	5歳	6歳	7歳	合計
男	健康異常発生件数	件	件	1 件	4 件	50 件	10 件	2 件	1 件	68 件
	健康異常発生者数	人	人	1 人	4 人	45 人	10 人	2 人	1 人	63 人
	対象者数	1 人	4 人	8 人	14 人	367 人	135 人	46 人	38 人	613 人
女	健康異常発生件数	件	1 件	1 件	件	44 件	5 件	8 件	件	59 件
	健康異常発生者数	人	1 人	1 人	人	40 人	5 人	8 人	人	55 人
	対象者数	人	3 人	3 人	21 人	357 人	113 人	70 人	29 人	596 人
不明	健康異常発生件数	件	件	件	件	1 件	件	件	件	1 件
	健康異常発生者数	人	人	人	人	1 人	人	人	人	1 人
	対象者数	人	人	人	人	2 人	人	人	3 人	5 人
合計	健康異常発生件数	件	1 件	2 件	4 件	95 件	15 件	10 件	1 件	128 件
	健康異常発生者数	人	1 人	2 人	4 人	86 人	15 人	10 人	1 人	119 人
	対象者数	1 人	7 人	11 人	35 人	726 人	248 人	116 人	70 人	1,214 人

	健康異常発生者割合								
	6～11ヶ月	1歳	2歳	3歳	4歳	5歳	6歳	7歳	合計
男	0.0 %	0.0 %	12.5 %	28.6 %	12.3 %	7.4 %	4.3 %	2.6 %	10.3 %
女	%	33.3 %	33.3 %	0.0 %	11.2 %	4.4 %	11.4 %	0.0 %	9.2 %
不明	%	%	%	%	50.0 %	%	%	0.0 %	20.0 %
合計	0.0 %	14.3 %	18.2 %	11.4 %	11.8 %	6.0 %	8.6 %	1.4 %	9.8 %

日本脳炎2期

		９～１２歳
男	健康異常発生件数	15 件
	健康異常発生者数	12 人
	対象者数	216 人
女	健康異常発生件数	15 件
	健康異常発生者数	14 人
	対象者数	187 人
不明	健康異常発生件数	件
	健康異常発生者数	人
	対象者数	人
合計	健康異常発生件数	30 件
	健康異常発生者数	26 人
	対象者数	403 人

	健康異常発生者割合
	９～１２歳
男	5.6 %
女	7.5 %
不明	%
合計	6.5 %

BCG

		3ヶ月未満	3～6ヶ月未満	6ヶ月～1歳未満	合計
男	健康異常発生件数	件	11 件	6 件	17 件
	健康異常発生者数	人	11 人	6 人	17 人
	対象者数	人	859 人	670 人	1,529 人
女	健康異常発生件数	件	4 件	5 件	9 件
	健康異常発生者数	人	4 人	5 人	9 人
	対象者数	人	855 人	619 人	1,474 人
不明	健康異常発生件数	件	件	件	0 件
	健康異常発生者数	人	人	人	0 人
	対象者数	人	2 人	1 人	3 人
合計	健康異常発生件数	件	15 件	11 件	26 件
	健康異常発生者数	人	15 人	11 人	26 人
	対象者数	人	1,716 人	1,290 人	3,006 人

	健康異常発生者割合			
	3ヶ月未満	3～6ヶ月未満	6ヶ月～1歳未満	合計
男	%	1.3 %	0.9 %	1.1 %
女	%	0.5 %	0.8 %	0.6 %
不明	%	0.0 %	0.0 %	0.0 %
合計	%	0.9 %	0.9 %	0.9 %

ヒブ初回1回目

		2～5ヶ月	6～11ヶ月	1歳	2歳	3歳	4歳	合計
男	健康異常発生件数	206 件	件	3 件	2 件	件	3 件	214 件
	健康異常発生者数	166 人	人	2 人	1 人	人	2 人	171 人
	対象者数	836 人	5 人	2 人	2 人	人	5 人	850 人
女	健康異常発生件数	175 件	6 件	件	件	件	件	181 件
	健康異常発生者数	140 人	3 人	人	人	人	人	143 人
	対象者数	771 人	8 人	1 人	1 人	2 人	5 人	788 人
不明	健康異常発生件数	5 件	件	件	件	件	件	5 件
	健康異常発生者数	4 人	人	人	人	人	人	4 人
	対象者数	10 人	人	人	人	1 人	人	11 人
合計	健康異常発生件数	386 件	6 件	3 件	2 件	件	3 件	400 件
	健康異常発生者数	310 人	3 人	2 人	1 人	人	2 人	318 人
	対象者数	1,617 人	13 人	3 人	3 人	3 人	10 人	1,649 人

	健康異常発生者割合						
	2～5ヶ月	6～11ヶ月	1歳	2歳	3歳	4歳	合計
男	19.9 %	0.0 %	100.0 %	50.0 %	%	40.0 %	20.1 %
女	18.2 %	37.5 %	0.0 %	0.0 %	0.0 %	0.0 %	18.1 %
不明	40.0 %	%	%	%	0.0 %	%	36.4 %
合計	19.2 %	23.1 %	66.7 %	33.3 %	0.0 %	20.0 %	19.3 %

ヒブ初回2回目

		2～5ヶ月	6～11ヶ月	1歳	2歳	3歳	4歳	合計
男	健康異常発生件数	255 件	7 件	1 件	件	件	1 件	264 件
	健康異常発生者数	202 人	5 人	1 人	人	人	1 人	209 人
	対象者数	709 人	20 人	1 人	人	1 人	2 人	733 人
女	健康異常発生件数	254 件	9 件	件	件	件	件	263 件
	健康異常発生者数	181 人	7 人	人	人	人	人	188 人
	対象者数	650 人	21 人	人	人	1 人	人	672 人
不明	健康異常発生件数	2 件	件	件	件	件	件	2 件
	健康異常発生者数	2 人	人	人	人	人	人	2 人
	対象者数	8 人	人	人	人	人	人	8 人
合計	健康異常発生件数	511 件	16 件	1 件	件	件	1 件	529 件
	健康異常発生者数	385 人	12 人	1 人	人	人	1 人	399 人
	対象者数	1,367 人	41 人	1 人	人	2 人	2 人	1,413 人

	健康異常発生者割合						
	2～5ヶ月	6～11ヶ月	1歳	2歳	3歳	4歳	合計
男	28.5 %	25.0 %	100.0 %	%	0.0 %	50.0 %	28.5 %
女	27.8 %	33.3 %	%	%	0.0 %	%	28.0 %
不明	25.0 %	%	%	%	%	%	25.0 %
合計	28.2 %	29.3 %	100.0 %	%	0.0 %	50.0 %	28.2 %

ヒブ初回3回目

		2～5ヶ月	6～11ヶ月	1歳	2歳	3歳	4歳	合計
男	健康異常発生件数	178 件	24 件	件	件	件	件	202 件
	健康異常発生者数	134 人	18 人	人	人	人	人	152 人
	対象者数	518 人	53 人	3 人	人	人	1 人	575 人
女	健康異常発生件数	195 件	13 件	2 件	件	1 件	件	211 件
	健康異常発生者数	131 人	10 人	1 人	人	1 人	人	143 人
	対象者数	497 人	45 人	3 人	1 人	3 人	人	549 人
不明	健康異常発生件数	件	件	件	件	件	件	0 件
	健康異常発生者数	人	人	人	人	人	人	0 人
	対象者数	4 人	1 人	人	人	人	人	5 人
合計	健康異常発生件数	373 件	37 件	2 件	件	1 件	件	413 件
	健康異常発生者数	265 人	28 人	1 人	人	1 人	人	295 人
	対象者数	1,019 人	99 人	6 人	1 人	3 人	1 人	1,129 人

	健康異常発生者割合						
	2～5ヶ月	6～11ヶ月	1歳	2歳	3歳	4歳	合計
男	25.9 %	34.0 %	0.0 %	%	%	0.0 %	26.4 %
女	26.4 %	22.2 %	33.3 %	0.0 %	33.3 %	%	26.0 %
不明	0.0 %	0.0 %	%	%	%	%	0.0 %
合計	26.0 %	28.3 %	16.7 %	0.0 %	33.3 %	0.0 %	26.1 %

ヒブ追加

		2～5ヶ月	6～11ヶ月	1歳	2歳	3歳	4歳	合計
男	健康異常発生件数	件	4 件	286 件	12 件	4 件	件	306 件
	健康異常発生者数	人	3 人	182 人	7 人	2 人	人	194 人
	対象者数	2 人	15 人	599 人	20 人	13 人	人	649 人
女	健康異常発生件数	件	7 件	263 件	7 件	6 件	3 件	286 件
	健康異常発生者数	人	5 人	174 人	5 人	4 人	2 人	190 人
	対象者数	3 人	15 人	540 人	21 人	9 人	2 人	590 人
不明	健康異常発生件数	件	件	件	件	件	件	0 件
	健康異常発生者数	人	人	人	人	人	人	0 人
	対象者数	人	人	11 人	人	人	人	11 人
合計	健康異常発生件数	件	11 件	549 件	19 件	10 件	3 件	592 件
	健康異常発生者数	人	8 人	356 人	12 人	6 人	2 人	384 人
	対象者数	5 人	30 人	1,150 人	41 人	22 人	2 人	1,250 人

	健康異常発生者割合						
	2～5ヶ月	6～11ヶ月	1歳	2歳	3歳	4歳	合計
男	0.0 %	20.0 %	30.4 %	35.0 %	15.4 %	%	29.9 %
女	0.0 %	33.3 %	32.2 %	23.8 %	44.4 %	100.0 %	32.2 %
不明	%	%	0.0 %	%	%	%	0.0 %
合計	0.0 %	26.7 %	31.0 %	29.3 %	27.3 %	100.0 %	30.7 %

小児用肺炎球菌初回1回目

		2～5ヶ月	6～11ヶ月	1歳	2歳	3歳	4歳	合計
男	健康異常発生件数	250 件	2 件	3 件	5 件	9 件	7 件	276 件
	健康異常発生者数	189 人	2 人	2 人	4 人	4 人	4 人	205 人
	対象者数	800 人	8 人	5 人	6 人	5 人	8 人	832 人
女	健康異常発生件数	201 件	3 件	2 件	1 件	2 件	4 件	213 件
	健康異常発生者数	163 人	2 人	1 人	1 人	1 人	4 人	172 人
	対象者数	734 人	4 人	2 人	1 人	4 人	9 人	754 人
不明	健康異常発生件数	件	件	1 件	1 件	件	件	2 件
	健康異常発生者数	人	人	1 人	1 人	人	人	2 人
	対象者数	2 人	1 人	1 人	1 人	人	人	5 人
合計	健康異常発生件数	451 件	5 件	6 件	7 件	11 件	11 件	491 件
	健康異常発生者数	352 人	4 人	4 人	6 人	5 人	8 人	379 人
	対象者数	1,536 人	13 人	8 人	8 人	9 人	17 人	1,591 人

	健康異常発生者割合						
	2～5ヶ月	6～11ヶ月	1歳	2歳	3歳	4歳	合計
男	23.6 %	25.0 %	40.0 %	66.7 %	80.0 %	50.0 %	24.6 %
女	22.2 %	50.0 %	50.0 %	100.0 %	25.0 %	44.4 %	22.8 %
不明	0.0 %	0.0 %	100.0 %	100.0 %	%	%	40.0 %
合計	22.9 %	30.8 %	50.0 %	75.0 %	55.6 %	47.1 %	23.8 %

小児用肺炎球菌初回2回目

		2～5ヶ月	6～11ヶ月	1歳	2歳	3歳	4歳	合計
男	健康異常発生件数	319 件	10 件	2 件	件	2 件	件	333 件
	健康異常発生者数	229 人	7 人	2 人	人	1 人	人	239 人
	対象者数	679 人	26 人	6 人	1 人	2 人	人	714 人
女	健康異常発生件数	318 件	6 件	3 件	件	件	件	327 件
	健康異常発生者数	217 人	5 人	2 人	人	人	人	224 人
	対象者数	630 人	16 人	2 人	人	1 人	人	649 人
不明	健康異常発生件数	6 件	2 件	件	件	件	件	8 件
	健康異常発生者数	2 人	2 人	人	人	人	人	4 人
	対象者数	4 人	2 人	人	人	人	人	6 人
合計	健康異常発生件数	643 件	18 件	5 件	件	2 件	件	668 件
	健康異常発生者数	448 人	14 人	4 人	人	1 人	人	467 人
	対象者数	1,313 人	44 人	8 人	1 人	3 人	人	1,369 人

	健康異常発生者割合						
	2～5ヶ月	6～11ヶ月	1歳	2歳	3歳	4歳	合計
男	33.7 %	26.9 %	33.3 %	0.0 %	50.0 %	%	33.5 %
女	34.4 %	31.3 %	100.0 %	%	0.0 %	%	34.5 %
不明	50.0 %	100.0 %	%	%	%	%	66.7 %
合計	34.1 %	31.8 %	50.0 %	0.0 %	33.3 %	%	34.1 %

小児用肺炎球菌初回3回目

		2～5ヶ月	6～11ヶ月	1歳	2歳	3歳	4歳	合計
男	健康異常発生件数	228 件	30 件	5 件	件	件	1 件	264 件
	健康異常発生者数	164 人	21 人	4 人	人	人	1 人	190 人
	対象者数	499 人	58 人	8 人	3 人	人	2 人	570 人
女	健康異常発生件数	245 件	24 件	2 件	件	件	件	271 件
	健康異常発生者数	163 人	14 人	2 人	人	人	人	179 人
	対象者数	550 人	49 人	6 人	1 人	2 人	1 人	609 人
不明	健康異常発生件数	件	2 件	件	件	件	件	2 件
	健康異常発生者数	人	2 人	人	人	人	人	2 人
	対象者数	6 人	3 人	人	人	人	人	9 人
合計	健康異常発生件数	473 件	56 件	7 件	件	件	1 件	537 件
	健康異常発生者数	327 人	37 人	6 人	人	人	1 人	371 人
	対象者数	1,055 人	110 人	14 人	4 人	2 人	3 人	1,188 人

	健康異常発生者割合						
	2～5ヶ月	6～11ヶ月	1歳	2歳	3歳	4歳	合計
男	32.9 %	36.2 %	50.0 %	0.0 %	%	50.0 %	33.3 %
女	29.6 %	28.6 %	33.3 %	0.0 %	0.0 %	0.0 %	29.4 %
不明	0.0 %	66.7 %	%	%	%	%	22.2 %
合計	31.0 %	33.6 %	42.9 %	0.0 %	0.0 %	33.3 %	31.2 %

小児用肺炎球菌追加

		2～5ヶ月	6～11ヶ月	1歳	2歳	3歳	4歳	合計
男	健康異常発生件数	2 件	件	396 件	9 件	1 件	2 件	410 件
	健康異常発生者数	2 人	人	244 人	5 人	1 人	2 人	254 人
	対象者数	3 人	1 人	607 人	13 人	8 人	5 人	637 人
女	健康異常発生件数	件	件	351 件	2 件	件	3 件	356 件
	健康異常発生者数	人	人	233 人	2 人	人	2 人	237 人
	対象者数	人	人	588 人	10 人	人	2 人	600 人
不明	健康異常発生件数	件	件	10 件	件	件	件	10 件
	健康異常発生者数	人	人	5 人	人	人	人	5 人
	対象者数	人	人	12 人	人	人	人	12 人
合計	健康異常発生件数	2 件	件	757 件	11 件	1 件	5 件	776 件
	健康異常発生者数	2 人	人	482 人	7 人	1 人	4 人	496 人
	対象者数	3 人	1 人	1,207 人	23 人	8 人	7 人	1,249 人

	健康異常発生者割合						
	2～5ヶ月	6～11ヶ月	1歳	2歳	3歳	4歳	合計
男	66.7 %	0.0 %	40.2 %	38.5 %	12.5 %	40.0 %	39.9 %
女	%	%	39.6 %	20.0 %	%	100.0 %	39.5 %
不明	%	%	41.7 %	%	%	%	41.7 %
合計	66.7 %	0.0 %	39.9 %	30.4 %	12.5 %	57.1 %	39.7 %

水痘1回目

		12～17ヶ月	18～24ヶ月	25～30ヶ月	31～36ヶ月	合計
男	健康異常発生件数	57 件	20 件	4 件	3 件	84 件
	健康異常発生者数	49 人	19 人	4 人	3 人	75 人
	対象者数	318 人	109 人	52 人	48 人	527 人
女	健康異常発生件数	75 件	20 件	5 件	3 件	103 件
	健康異常発生者数	55 人	18 人	5 人	3 人	81 人
	対象者数	327 人	109 人	48 人	40 人	524 人
不明	健康異常発生件数	1 件	1 件	件	件	2 件
	健康異常発生者数	1 人	1 人	人	人	2 人
	対象者数	6 人	5 人	人	1 人	12 人
合計	健康異常発生件数	133 件	41 件	9 件	6 件	189 件
	健康異常発生者数	105 人	38 人	9 人	6 人	158 人
	対象者数	651 人	223 人	100 人	89 人	1,063 人

	健康異常発生者割合				
	12～17ヶ月	18～24ヶ月	25～30ヶ月	31～36ヶ月	合計
男	15.4 %	17.4 %	7.7 %	6.3 %	14.2 %
女	16.8 %	16.5 %	10.4 %	7.5 %	15.5 %
不明	16.7 %	20.0 %	%	0.0 %	16.7 %
合計	16.1 %	17.0 %	9.0 %	6.7 %	14.9 %

水痘2回目

		12～17ヶ月	18～24ヶ月	25～30ヶ月	31～36ヶ月	合計
男	健康異常発生件数	6 件	9 件	11 件	15 件	41 件
	健康異常発生者数	5 人	9 人	10 人	13 人	37 人
	対象者数	44 人	111 人	80 人	81 人	316 人
女	健康異常発生件数	14 件	15 件	13 件	17 件	59 件
	健康異常発生者数	11 人	15 人	11 人	15 人	52 人
	対象者数	46 人	95 人	64 人	109 人	314 人
不明	健康異常発生件数	件	件	件	件	0 件
	健康異常発生者数	人	人	人	人	0 人
	対象者数	2 人	人	人	2 人	4 人
合計	健康異常発生件数	20 件	24 件	24 件	32 件	100 件
	健康異常発生者数	16 人	24 人	21 人	28 人	89 人
	対象者数	92 人	206 人	144 人	192 人	634 人

	健康異常発生者割合				
	12～17ヶ月	18～24ヶ月	25～30ヶ月	31～36ヶ月	合計
男	11.4 %	8.1 %	12.5 %	16.0 %	11.7 %
女	23.9 %	15.8 %	17.2 %	13.8 %	16.6 %
不明	0.0 %	%	%	0.0 %	0.0 %
合計	17.4 %	11.7 %	14.6 %	14.6 %	14.0 %

インフルエンザ

		60～64歳	65～69歳	70～74歳	75～79歳	80～84歳	85～89歳	90～94歳	95歳以上	合計
男	健康異常発生件数	3 件	8 件	4 件	2 件	5 件	1 件	件	件	23 件
	健康異常発生者数	3 人	7 人	4 人	2 人	4 人	1 人	人	人	21 人
	対象者数	23 人	95 人	136 人	108 人	71 人	40 人	14 人	1 人	488 人
女	健康異常発生件数	20 件	39 件	29 件	34 件	10 件	7 件	4 件	件	143 件
	健康異常発生者数	19 人	32 人	28 人	29 人	9 人	7 人	4 人	人	128 人
	対象者数	59 人	150 人	155 人	192 人	123 人	78 人	34 人	9 人	800 人
不明	健康異常発生件数	件	件	件	件	件	件	件	件	0 件
	健康異常発生者数	人	人	人	人	人	人	人	人	0 人
	対象者数	人	人	1 人	4 人	人	1 人	人	人	6 人
合計	健康異常発生件数	23 件	47 件	33 件	36 件	15 件	8 件	4 件	件	166 件
	健康異常発生者数	22 人	39 人	32 人	31 人	13 人	8 人	4 人	人	149 人
	対象者数	82 人	245 人	292 人	304 人	194 人	119 人	48 人	10 人	1,294 人

	健康異常発生者割合								
	60～64歳	65～69歳	70～74歳	75～79歳	80～84歳	85～89歳	90～94歳	95歳以上	合計
男	13.0 %	7.4 %	2.9 %	1.9 %	5.6 %	2.5 %	0.0 %	0.0 %	4.3 %
女	32.2 %	21.3 %	18.1 %	15.1 %	7.3 %	9.0 %	11.8 %	0.0 %	16.0 %
不明	%	%	0.0 %	0.0 %	%	0.0 %	%	%	0.0 %
合計	26.8 %	15.9 %	11.0 %	10.2 %	6.7 %	6.7 %	8.3 %	0.0 %	11.5 %

高齢者用肺炎球菌

		60～64歳	65～69歳	70～74歳	75～79歳	80～84歳	85～89歳	90～94歳	95歳以上	合計
男	健康異常発生件数	10 件	44 件	14 件	20 件	5 件	2 件	1 件	件	96 件
	健康異常発生者数	6 人	33 人	14 人	14 人	5 人	2 人	1 人	人	75 人
	対象者数	27 人	171 人	110 人	102 人	58 人	24 人	12 人	2 人	506 人
女	健康異常発生件数	19 件	81 件	54 件	20 件	19 件	9 件	1 件	2 件	205 件
	健康異常発生者数	12 人	68 人	47 人	16 人	17 人	8 人	1 人	2 人	171 人
	対象者数	57 人	187 人	165 人	111 人	89 人	59 人	29 人	12 人	709 人
不明	健康異常発生件数	件	3 件	1 件	件	件	件	件	件	4 件
	健康異常発生者数	人	3 人	1 人	人	人	人	人	人	4 人
	対象者数	人	5 人	4 人	人	1 人	人	人	人	10 人
合計	健康異常発生件数	29 件	128 件	69 件	40 件	24 件	11 件	2 件	2 件	305 件
	健康異常発生者数	18 人	104 人	62 人	30 人	22 人	10 人	2 人	2 人	250 人
	対象者数	84 人	363 人	279 人	213 人	148 人	83 人	41 人	14 人	1,225 人

	健康異常発生者割合								
	60～64歳	65～69歳	70～74歳	75～79歳	80～84歳	85～89歳	90～94歳	95歳以上	合計
男	22.2 %	19.3 %	12.7 %	13.7 %	8.6 %	8.3 %	8.3 %	0.0 %	14.8 %
女	21.1 %	36.4 %	28.5 %	14.4 %	19.1 %	13.6 %	3.4 %	16.7 %	24.1 %
不明	%	60.0 %	25.0 %	%	0.0 %	%	%	%	40.0 %
合計	21.4 %	28.7 %	22.2 %	14.1 %	14.9 %	12.0 %	4.9 %	14.3 %	20.4 %

平成２６年度

集　計　表

期別・年齢別・症状別

ワクチン別・年齢別・症状別

DPT－IPV1期初回1回目

（対象者数　1,649　人）　（異常発生者数　421　人）

	3～11ヶ月	1歳	2歳	3歳	4歳	5歳	6歳	7歳	合計
年齢別対象者数	1,617	28	2	2					1,649
発　熱	194								194
37.5℃以上 38.5℃未満	124								124
38.5℃以上	70								70
局所反応	167	2		1					170
けいれん									0
37.5℃未満									0
37.5℃以上									0
嘔　吐	27								27
下　痢	47								47
せき鼻水	157	2	1						160
合　計	592	4	1	1					598

	発生割合								
	3～11ヶ月	1歳	2歳	3歳	4歳	5歳	6歳	7歳	合計
発　熱	12.0								11.8
37.5℃以上 38.5℃未満	7.7								7.5
38.5℃以上	4.3								4.2
局所反応	10.3	7.1		50.0					10.3
けいれん									0.0
37.5℃未満									0.0
37.5℃以上									0.0
嘔　吐	1.7								1.6
下　痢	2.9								2.9
せき鼻水	9.7	7.1	50.0						9.7
合　計	36.6	14.3	50.0	50.0					36.3

DPT－IPV1期初回2回目

（対象者数　　1,270　人）　　（異常発生者数　　374　人）

	3～11ヶ月	1歳	2歳	3歳	4歳	5歳	6歳	7歳	合計
年齢別対象者数	1,259	5	3	3					1,270
発　　熱	160								160
37.5℃以上 38.5℃未満	102								102
38.5℃以上	58								58
局所反応	168								168
けいれん									0
37.5℃未満									0
37.5℃以上									0
嘔　　吐	22								22
下　　痢	36	1							37
せき鼻水	122	1							123
合　　計	508	2							510

	発生割合								
	3～11ヶ月	1歳	2歳	3歳	4歳	5歳	6歳	7歳	合計
発　　熱	12.7								12.6
37.5℃以上 38.5℃未満	8.1								8.0
38.5℃以上	4.6								4.6
局所反応	13.3								13.2
けいれん									0.0
37.5℃未満									0.0
37.5℃以上									0.0
嘔　　吐	1.7								1.7
下　　痢	2.9	20.0							2.9
せき鼻水	9.7	20.0							9.7
合　　計	40.3	40.0							40.2

DPT－IPV1期初回3回目

（対象者数　　1,184　人）　　（異常発生者数　　229　人）

	3～11ヶ月	1歳	2歳	3歳	4歳	5歳	6歳	7歳	合計
年齢別対象者数	1,148	30	2	3	1				1,184
発　　熱	49	5		1					55
37.5℃以上 38.5℃未満	25	2							27
38.5℃以上	24	3		1					28
局所反応	90	6							96
けいれん									0
37.5℃未満									0
37.5℃以上									0
嘔　　吐	17								17
下　　痢	25								25
せき鼻水	107	2	1						110
合　　計	288	13	1	1					303

	発生割合								
	3～11ヶ月	1歳	2歳	3歳	4歳	5歳	6歳	7歳	合計
発　　熱	4.3	16.7		33.3					4.6
37.5℃以上 38.5℃未満	2.2	6.7							2.3
38.5℃以上	2.1	10.0		33.3					2.4
局所反応	7.8	20.0							8.1
けいれん									
37.5℃未満									
37.5℃以上									
嘔　　吐	1.5								
下　　痢	2.2								2.1
せき鼻水	9.3	6.7	50.0						9.3
合　　計	25.1	43.3	50.0	33.3					25.6

DPT－IPV1期追加

（対象者数　980　人）　（異常発生者数　339　人）

	3～11ヶ月	1歳	2歳	3歳	4歳	5歳	6歳	7歳	合計
年齢別対象者数	5	902	65	5	1	1		1	980
発　　熱	2	138	7	1					148
37.5℃以上 38.5℃未満	2	49	2						53
38.5℃以上		89	5	1					95
局所反応	2	112	12	1	1				128
けいれん		2							2
37.5℃未満									0
37.5℃以上		2							2
嘔　　吐		20	1	1					22
下　　痢		38	1	2					41
せき鼻水		151	9	1					161
合　　計	4	461	30	6	1				502

	発生割合								
	3～11ヶ月	1歳	2歳	3歳	4歳	5歳	6歳	7歳	合計
発　　熱	40.0	15.3	10.8	20.0					15.1
37.5℃以上 38.5℃未満	40.0	5.4	3.1						5.4
38.5℃以上		9.9	7.7	20.0					9.7
局所反応	40.0	12.4	18.5	20.0	100.0				13.1
けいれん		0.2							0.2
37.5℃未満									
37.5℃以上		0.2							0.2
嘔　　吐		2.2	1.5	20.0					2.2
下　　痢		4.2	1.5	40.0					4.2
せき鼻水		16.7	13.8	20.0					16.4
合　　計	80.0	51.3	46.2	120.0	100.0				51.2

DT2期

（対象者数　2,345　人）　（異常発生者数　826　人）

	11歳	12歳	合計
年齢別対象者数	1,229	1,116	2,345
発　熱	33	30	63
37.5℃以上 38.5℃未満	18	20	38
38.5℃以上	15	10	25
局所反応	419	329	748
けいれん			0
37.5℃未満			0
37.5℃以上			0
嘔　吐	6	5	11
下　痢	11	9	20
せき鼻水	38	34	72
合　計	507	407	914

	発生割合		
	11歳	12歳	合計
発　熱	2.7	2.7	2.7
37.5℃以上 38.5℃未満	1.5	1.8	1.6
38.5℃以上	1.2	0.9	1.1
局所反応	34.1	29.5	31.9
けいれん			
37.5℃未満			
37.5℃以上			
嘔　吐	0.5	0.4	0.5
下　痢	0.9	0.8	0.9
せき鼻水	3.1	3.0	3.1
合　計	41.3	36.5	39.0

MR1期

（対象者数　　2,884　人）　　（異常発生者数　　645　人）

	12～24ヶ月
年齢別対象者数	2,884
発　　熱	490
37.5℃以上 38.5℃未満	169
38.5℃以上	321
局所反応	128
けいれん	7
37.5℃未満	
37.5℃以上	7
蕁 麻 疹	51
発　　疹	109
リンパ節腫脹	13
関 節 痛	3
合　　計	801

	発生割合
	12～24ヶ月
発　　熱	17.0
37.5℃以上 38.5℃未満	5.9
38.5℃以上	11.1
局所反応	4.4
けいれん	0.2
37.5℃未満	
37.5℃以上	0.2
蕁 麻 疹	1.8
発　　疹	3.8
リンパ節腫脹	0.5
関 節 痛	0.1
合　　計	27.8

MR2期

（対象者数　　2,138　人）　　（異常発生者数　　204　人）

	5～7歳
年齢別対象者数	2,138
発　　熱	128
37.5℃以上 38.5℃未満	44
38.5℃以上	84
局所反応	40
けいれん	1
37.5℃未満	
37.5℃以上	1
蕁 麻 疹	24
発　　疹	12
リンパ節腫脹	10
関 節 痛	16
合　　計	231

	発生割合
	5～7歳
発　　熱	6.0
37.5℃以上 38.5℃未満	2.1
38.5℃以上	3.9
局所反応	1.9
けいれん	0.0
37.5℃未満	
37.5℃以上	0.0
蕁 麻 疹	1.1
発　　疹	0.6
リンパ節腫脹	0.5
関 節 痛	0.7
合　　計	10.8

日本脳炎1期初回1回目

（対象者数　　1,587　人）　　（異常発生者数　　225　人）

	6～11ヶ月	1歳	2歳	3歳	4歳	5歳	6歳	7歳	合計
年齢別対象者数	18	14	14	1,280	125	79	44	13	1,587
発　　熱	2	1	3	161	14	5	5	1	192
37.5℃以上 38.5℃未満		1	1	70	9	2	4		87
38.5℃以上	2		2	91	5	3	1	1	105
局所反応				17	3	3		1	24
けいれん				2					2
37.5℃未満									0
37.5℃以上				2					2
蕁 麻 疹				11					11
発　　疹				11	1				12
合　　計	2	1	3	202	18	8	5	2	241

	発生割合								
	6～11ヶ月	1歳	2歳	3歳	4歳	5歳	6歳	7歳	合計
発　　熱	11.1	7.1	21.4	12.6	11.2	6.3	11.4	7.7	12.1
37.5℃以上 38.5℃未満		7.1	7.1	5.5	7.2	2.5	9.1	0.0	5.5
38.5℃以上	11.1		14.3	7.1	4.0	3.8	2.3	7.7	6.6
局所反応				1.3	2.4	3.8		7.7	1.5
けいれん				0.2					0.1
37.5℃未満									0.0
37.5℃以上				0.2					0.1
蕁 麻 疹				0.9					0.7
発　　疹				0.9	0.8				0.8
合　　計	11.1	7.1	21.4	15.8	14.4	10.1	11.4	15.4	15.2

日本脳炎1期初回2回目

（対象者数　　1,139　人）　　（異常発生者数　　106　人）

	6～11ヶ月	1歳	2歳	3歳	4歳	5歳	6歳	7歳	合計
年齢別対象者数	11	7	8	846	133	72	49	13	1,139
発　　熱			1	70	5	1	2		79
37.5℃以上 38.5℃未満			1	20	1	1	1		24
38.5℃以上				50	4		1		55
局所反応		1		18	6				25
けいれん				1					1
37.5℃未満									0
37.5℃以上				1					1
蕁 麻 疹				7			1		8
発　　疹							1	1	2
合　　計		1	1	96	11	1	4	1	115

	発生割合								
	6～11ヶ月	1歳	2歳	3歳	4歳	5歳	6歳	7歳	合計
発　　熱			12.5	8.3	3.8	1.4	4.1		6.9
37.5℃以上 38.5℃未満			12.5	2.4	0.8	1.4	2.0		2.1
38.5℃以上				5.9	3.0		2.0		4.8
局所反応		14.3		2.1	4.5				2.2
けいれん				0.1					0.1
37.5℃未満									
37.5℃以上				0.1					0.1
蕁 麻 疹				0.8			2.0		0.7
発　　疹							2.0	7.7	0.2
合　　計		14.3	12.5	11.3	8.3	1.4	8.2	7.7	10.1

日本脳炎1期追加

（対象者数　　1,214　人）　　（異常発生者数　　119　人）

	6～11ヶ月	1歳	2歳	3歳	4歳	5歳	6歳	7歳	合計
年齢別対象者数	1	7	11	35	726	248	116	70	1,214
発　　熱			2	3	66	12	7		90
37.5℃以上 38.5℃未満			1		21	4	2		28
38.5℃以上			1	3	45	8	5		62
局所反応		1		1	15	1	2	1	21
けいれん					1				1
37.5℃未満									0
37.5℃以上					1				1
蕁 麻 疹					7	2	1		10
発　　疹					6				6
合　　計		1	2	4	95	15	10	1	128

	発生割合								
	6～11ヶ月	1歳	2歳	3歳	4歳	5歳	6歳	7歳	合計
発　　熱			18.2	8.6	9.1	4.8	6.0		7.4
37.5℃以上 38.5℃未満			9.1		2.9	1.6	1.7		2.3
38.5℃以上			9.1	8.6	6.2	3.2	4.3		5.1
局所反応		14.3		2.9	2.1	0.4	1.7	1.4	1.7
けいれん					0.1				0.1
37.5℃未満									0.0
37.5℃以上					0.1				0.1
蕁 麻 疹					1.0	0.8	0.9		0.8
発　　疹					0.8				0.5
合　　計		14.3	18.2	11.4	13.1	6.0	8.6	1.4	10.5

日本脳炎2期

（対象者数　403　人）　（異常発生者数　26　人）

	9～12歳
年齢別対象者数	403
発　　熱	5
37.5℃以上 38.5℃未満	3
38.5℃以上	2
局所反応	23
けいれん	
37.5℃未満	
37.5℃以上	
蕁 麻 疹	2
発　　疹	
合　　計	30

	発生割合
	9～12歳
発　　熱	1.2
37.5℃以上 38.5℃未満	0.7
38.5℃以上	0.5
局所反応	5.7
けいれん	
37.5℃未満	
37.5℃以上	
蕁 麻 疹	0.5
発　　疹	
合　　計	7.4

BCG

（対象者数　3,006　人）　（異常発生者数　26　人）

	3ヶ月未満	3～6ヶ月未満	6ヶ月～1歳未満	合計
年齢別対象者数		1,716	1,290	3,006
リンパ節腫脹		13	7	20
局所の湿潤		2	4	6
けいれん				0
37.5℃未満				0
37.5℃以上				0
合　　計		15	11	26

	発生割合			
	3ヶ月未満	3～6ヶ月未満	6ヶ月～1歳未満	合計
リンパ節腫脹		0.8	0.5	0.7
局所の湿潤		0.1	0.3	0.2
けいれん				
37.5℃未満				
37.5℃以上				
合　　計		0.9	0.9	0.9

ヒブ初回1回目

（対象者数　1,649　人）　（異常発生者数　318　人）

	2～5ヶ月	6～11ヶ月	1歳	2歳	3歳	4歳	合計
年齢別対象者数	1,617	13	3	3	3	10	1,649
発　熱	94	2				1	97
37.5℃以上 38.5℃未満	68	1					69
38.5℃以上	26	1				1	28
局所反応	102	2	2			1	107
けいれん							0
37.5℃未満							0
37.5℃以上							0
嘔　吐	24					1	25
下　痢	35			1			36
せき鼻水	131	2	1	1			135
合　計	386	6	3	2		3	400

	発生割合						
	2～5ヶ月	6～11ヶ月	1歳	2歳	3歳	4歳	合計
発　熱	5.8	15.4				10.0	5.9
37.5℃以上 38.5℃未満	4.2	7.7					4.2
38.5℃以上	1.6	7.7				10.0	1.7
局所反応	6.3	15.4	66.7			10.0	6.5
けいれん							
37.5℃未満							
37.5℃以上							
嘔　吐	1.5					10.0	1.5
下　痢	2.2			33.3			2.2
せき鼻水	8.1	15.4	33.3	33.3			8.2
合　計	23.9	46.2	100.0	66.7		30.0	24.3

ヒブ初回2回目

（対象者数　1,413　人）　（異常発生者数　399　人）

	2～5ヶ月	6～11ヶ月	1歳	2歳	3歳	4歳	合計
年齢別対象者数	1,367	41	1		2	2	1,413
発　熱	173	7	1				181
37.5℃以上 38.5℃未満	119	7	1				127
38.5℃以上	54						54
局所反応	155	5				1	161
けいれん	1						1
37.5℃未満							0
37.5℃以上	1						1
嘔　吐	10						10
下　痢	42	1					43
せき鼻水	130	3					133
合　計	511	16	1			1	529

	発生割合						
	2～5ヶ月	6～11ヶ月	1歳	2歳	3歳	4歳	合計
発　熱	12.7	17.1	100.0				12.8
37.5℃以上 38.5℃未満	8.7	17.1	100.0				9.0
38.5℃以上	4.0						3.8
局所反応	11.3	12.2				50.0	11.4
けいれん	0.1	0.0					0.1
37.5℃未満	0.0						
37.5℃以上	0.1						0.1
嘔　吐	0.7						0.7
下　痢	3.1						3.0
せき鼻水	9.5	7.3					9.4
合　計	37.4	39.0	100.0			50.0	37.4

ヒブ初回3回目

（対象者数　　1,129　人）　　（異常発生者数　　295　人）

	2～5ヶ月	6～11ヶ月	1歳	2歳	3歳	4歳	合計
年齢別対象者数	1,019	99	6	1	3	1	1,129
発　　熱	120	10	1				131
37.5℃以上 38.5℃未満	73	6					79
38.5℃以上	47	4	1				52
局所反応	104	14					118
けいれん							0
37.5℃未満							0
37.5℃以上							0
嘔　　吐	13	1					14
下　　痢	36	3					39
せき鼻水	100	9	1		1		111
合　　計	373	37	2		1		413

	発生割合						
	2～5ヶ月	6～11ヶ月	1歳	2歳	3歳	4歳	合計
発　　熱	11.8	10.1	16.7				11.6
37.5℃以上 38.5℃未満	7.2	6.1					7.0
38.5℃以上	4.6	4.0	16.7				4.6
局所反応	10.2	14.1					10.5
けいれん							
37.5℃未満							
37.5℃以上							
嘔　　吐	1.3	1.0					1.2
下　　痢	3.5	3.0					3.5
せき鼻水	9.8	9.1	16.7		33.3		9.8
合　　計	36.6	37.4	33.3		33.3		36.6

ヒブ追加

（対象者数　1,250　人）　（異常発生者数　384　人）

	2～5ヶ月	6～11ヶ月	1歳	2歳	3歳	4歳	合計
年齢別対象者数	5	30	1,150	41	22	2	1,250
発　熱		3	192	5	3	1	204
37.5℃以上 38.5℃未満		1	93	1	2	1	98
38.5℃以上		2	99	4	1		106
局所反応		1	122	9	4	2	138
けいれん			1				1
37.5℃未満							0
37.5℃以上			1				1
嘔　吐			18				18
下　痢		1	43	3	1		48
せき鼻水		6	173	2	2		183
合　計		11	549	19	10	3	592

	発生割合						
	2～5ヶ月	6～11ヶ月	1歳	2歳	3歳	4歳	合計
発　熱		10.0	16.7	12.2	13.6	50.0	16.3
37.5℃以上 38.5℃未満		3.3	8.1	2.4	9.1	50.0	7.8
38.5℃以上		6.7	8.6	9.8	4.5		8.5
局所反応		3.3	10.6	22.0	18.2	100.0	11.0
けいれん			0.1				0.1
37.5℃未満							
37.5℃以上			0.1				0.1
嘔　吐			1.6				1.4
下　痢		3.3	3.7	7.3	4.5		3.8
せき鼻水		20.0	15.0	4.9	9.1		14.6
合　計		36.7	47.7	46.3	45.5	150.0	47.4

小児用肺炎球菌初回1回目

（対象者数　　1,591　人）　　（異常発生者数　　379　人）

	2～5ヶ月	6～11ヶ月	1歳	2歳	3歳	4歳	合計
年齢別対象者数	1,536	13	8	8	9	17	1,591
発　　熱	118	1	2	2	4	2	129
37.5℃以上 38.5℃未満	92	1			2		95
38.5℃以上	26		2	2	2	2	34
局所反応	177	3	1	3	3	7	194
けいれん							0
37.5℃未満							0
37.5℃以上							0
嘔　　吐	16				2	1	19
下　　痢	31		1	1	1		34
せき鼻水	109	1	2	1	1	1	115
合　　計	451	5	6	7	11	11	491

	発生割合						
	2～5ヶ月	6～11ヶ月	1歳	2歳	3歳	4歳	合計
発　　熱	7.7	7.7	25.0	25.0	44.4	11.8	8.1
37.5℃以上 38.5℃未満	6.0	7.7			22.2		6.0
38.5℃以上	1.7		25.0	25.0	22.2	11.8	2.1
局所反応	11.5	23.1	12.5	37.5	33.3	41.2	12.2
けいれん							
37.5℃未満							
37.5℃以上							
嘔　　吐	1.0				22.2	5.9	1.2
下　　痢	2.0		12.5	12.5	11.1		2.1
せき鼻水	7.1	7.7	25.0	12.5	11.1	5.9	7.2
合　　計	29.4	38.5	75.0	87.5	122.2	64.7	30.9

小児用肺炎球菌初回2回目

（対象者数　　1,369　人）　　（異常発生者数　　467　人）

	2～5ヶ月	6～11ヶ月	1歳	2歳	3歳	4歳	合計
年齢別対象者数	1,313	44	8	1	3		1,369
発　　熱	199	7			1		207
37.5℃以上 38.5℃未満	144	6			1		151
38.5℃以上	55	1					56
局所反応	260	9	3		1		273
けいれん							0
37.5℃未満							0
37.5℃以上							0
嘔　　吐	13	1					14
下　　痢	43		1				44
せき鼻水	128	1	1				130
合　　計	643	18	5		2		668

	発生割合						
	2～5ヶ月	6～11ヶ月	1歳	2歳	3歳	4歳	合計
発　　熱	15.2	15.9			33.3		15.1
37.5℃以上 38.5℃未満	11.0	13.6			33.3		11.0
38.5℃以上	4.2	2.3					4.1
局所反応	19.8	20.5	37.5		33.3		19.9
けいれん							
37.5℃未満							
37.5℃以上							
嘔　　吐	1.0	2.3					1.0
下　　痢	3.3		12.5				3.2
せき鼻水	9.7	2.3	12.5				9.5
合　　計	49.0	40.9	62.5		66.7		48.8

小児用肺炎球菌初回3回目

（対象者数　　1,188　人）　　（異常発生者数　　371　人）

	2～5ヶ月	6～11ヶ月	1歳	2歳	3歳	4歳	合計
年齢別対象者数	1,055	110	14	4	2	3	1,188
発　　熱	142	15	2				159
37.5℃以上 38.5℃未満	90	4	1				95
38.5℃以上	52	11	1				64
局所反応	189	23	3			1	216
けいれん							0
37.5℃未満							0
37.5℃以上							0
嘔　　吐	13	2					15
下　　痢	36	5	1				42
せき鼻水	93	11	1				105
合　　計	473	56	7			1	537

	発生割合						
	2～5ヶ月	6～11ヶ月	1歳	2歳	3歳	4歳	合計
発　　熱	13.5	13.6	14.3				13.4
37.5℃以上 38.5℃未満	8.5	3.6	7.1				8.0
38.5℃以上	4.9	10.0	7.1				5.4
局所反応	17.9	20.9	21.4			33.3	18.2
けいれん							
37.5℃未満							
37.5℃以上							
嘔　　吐	1.2	1.8					1.3
下　　痢	3.4	4.5	7.1				3.5
せき鼻水	8.8	10.0	7.1				8.8
合　　計	44.8	50.9	50.0			33.3	45.2

小児用肺炎球菌追加

（対象者数　　1,249　人）　　（異常発生者数　　496　人）

	2～5ヶ月	6～11ヶ月	1歳	2歳	3歳	4歳	合計
年齢別対象者数	3	1	1,207	23	8	7	1,249
発　　熱			240	3			243
37.5℃以上 38.5℃未満			104	1			105
38.5℃以上			136	2			138
局所反応	2		262	6	1	3	274
けいれん							0
37.5℃未満							0
37.5℃以上							0
嘔　　吐			23				23
下　　痢			60	1			61
せき鼻水			172	1		2	175
合　　計	2		757	11	1	5	776

	発生割合						
	2～5ヶ月	6～11ヶ月	1歳	2歳	3歳	4歳	合計
発　　熱			19.9	13.0			19.5
37.5℃以上 38.5℃未満			8.6	4.3			8.4
38.5℃以上			11.3	8.7			11.0
局所反応	66.7		21.7	26.1	12.5	42.9	21.9
けいれん							
37.5℃未満							
37.5℃以上							
嘔　　吐			1.9				1.8
下　　痢			5.0	4.3			4.9
せき鼻水			14.3	4.3		28.6	14.0
合　　計	66.7		62.7	47.8	12.5	71.4	62.1

水痘1回目

（対象者数　　1,063　人）　　（異常発生者数　　158　人）

	12～17ヶ月	18～24ヶ月	25～30ヶ月	31～36ヶ月	合計
年齢別対象者数	651	223	100	89	1,063
発　　熱	77	25	3	5	110
37.5℃以上 38.5℃未満	30	9		2	41
38.5℃以上	47	16	3	3	69
局所反応	14	4	2		20
けいれん	1		1		2
37.5℃未満			1		1
37.5℃以上	1				1
蕁 麻 疹	9	6	1		16
発　　疹	30	5	2	1	38
リンパ節腫脹	2	1			3
関 節 痛					0
合　　計	133	41	9	6	189

	発生割合				
	12～17ヶ月	18～24ヶ月	25～30ヶ月	31～36ヶ月	合計
発　　熱	11.8	11.2	3.0	5.6	10.3
37.5℃以上 38.5℃未満	4.6	4.0		2.2	3.9
38.5℃以上	7.2	7.2	3.0	3.4	6.5
局所反応	2.2	1.8	2.0		1.9
けいれん	0.2		1.0		0.2
37.5℃未満			1.0		0.1
37.5℃以上	0.2				0.1
蕁 麻 疹	1.4	2.7	1.0		1.5
発　　疹	4.6	2.2	2.0	1.1	3.6
リンパ節腫脹	0.3	0.4			0.3
関 節 痛					
合　　計	20.4	18.4	9.0	6.7	17.8

水痘2回目

（対象者数　634　人）　（異常発生者数　89　人）

	12～17ヶ月	18～24ヶ月	25～30ヶ月	31～36ヶ月	合計
年齢別対象者数	92	206	144	192	634
発　熱	12	14	15	18	59
37.5℃以上 38.5℃未満	4	6	8	4	22
38.5℃以上	8	8	7	14	37
局所反応	3	5	2	9	19
けいれん			1	1	2
37.5℃未満					0
37.5℃以上			1	1	2
蕁 麻 疹	3	2	1	2	8
発　疹	2	3	3	2	10
リンパ節腫脹			1		1
関 節 痛			1		1
合　計	20	24	24	32	100

	発生割合				
	12～17ヶ月	18～24ヶ月	25～30ヶ月	31～36ヶ月	合計
発　熱	13.0	6.8	10.4	9.4	9.3
37.5℃以上 38.5℃未満	4.3	2.9	5.6	2.1	3.5
38.5℃以上	8.7	3.9	4.9	7.3	5.8
局所反応	3.3	2.4	1.4	4.7	3.0
けいれん			0.7	0.5	0.3
37.5℃未満					
37.5℃以上			0.7	0.5	0.3
蕁 麻 疹	3.3	1.0	0.7	1.0	1.3
発　疹	2.2	1.5	2.1	1.0	1.6
リンパ節腫脹			0.7		0.2
関 節 痛			0.7		0.2
合　計	21.7	11.7	16.7	16.7	15.8

インフルエンザ

（対象者数　　1,294　人）　　（異常発生者数　　149　人）

	60～64歳	65～69歳	70～74歳	75～79歳	80～84歳	85～89歳	90～94歳	95歳以上	合計
年齢別対象者数	82	245	292	304	194	119	48	10	1,294
発　　熱		1		2	1	1			5
37.5℃以上 38.5℃未満				1	1				2
38.5℃以上		1		1		1			3
局所反応	19	34	26	26	8	4	1		118
全身倦怠感	4	8	4	6	5	3	3		33
蕁 麻 疹									0
頭　　痛		3	3	2	1				9
嘔　　吐		1							1
合　　計	23	47	33	36	15	8	4		166

	発生割合								
	60～64歳	65～69歳	70～74歳	75～79歳	80～84歳	85～89歳	90～94歳	95歳以上	合計
発　　熱		0.4		0.7	0.5	0.8			0.4
37.5℃以上 38.5℃未満				0.3	0.5				0.2
38.5℃以上		0.4		0.3		0.8			0.2
局所反応	23.2	13.9	8.9	8.6	4.1	3.4	2.1		9.1
全身倦怠感	4.9	3.3	1.4	2.0	2.6	2.5	6.3		2.6
蕁 麻 疹									
頭　　痛		1.2	1.0	0.7	0.5				0.7
嘔　　吐		0.4							0.1
合　　計	28.0	19.2	11.3	11.8	7.7	6.7	8.3		12.8

高齢者用肺炎球菌

（対象者数　　1,225　人）　　（異常発生者数　　250　人）

	60～64歳	65～69歳	70～74歳	75～79歳	80～84歳	85～89歳	90～94歳	95歳以上	合計
年齢別対象者数	84	363	279	213	148	83	41	14	1,225
発　　熱	1	5		4				1	11
37.5℃以上 38.5℃未満	1	4		3				1	9
38.5℃以上		1		1					2
局所反応	13	96	57	23	19	9		1	218
全身倦怠感	9	15	8	7	2	2	2		45
蕁 麻 疹		3			1				4
頭　　痛	5	9	4	5	2				25
嘔　　吐	1			1					2
合　　計	29	128	69	40	24	11	2	2	305

	発生割合								
	60～64歳	65～69歳	70～74歳	75～79歳	80～84歳	85～89歳	90～94歳	95歳以上	合計
発　　熱	1.2	1.4		1.9				7.1	0.9
37.5℃以上 38.5℃未満	1.2	1.1		1.4				7.1	0.7
38.5℃以上		0.3		0.5					0.2
局所反応	15.5	26.4	20.4	10.8	12.8	10.8		7.1	17.8
全身倦怠感	10.7	4.1	2.9	3.3	1.4	2.4	4.9		3.7
蕁 麻 疹		0.8			0.7				0.3
頭　　痛	6.0	2.5	1.4	2.3	1.4				2.0
嘔　　吐	1.2			0.5					0.2
合　　計	34.5	35.3	24.7	18.8	16.2	13.3	4.9	14.3	24.9

平成２６年度

集　計　表

期別・年齢別・症状別
（単独接種、同時接種）

4種混合1期初回1回目　単独接種

（対象者数　549 人）　（異常発生者数　103 人）

	3～11ヶ月	1歳	2歳	3歳	4歳	5歳	6歳	7歳	合計
年齢別対象者数	526	21	1	1					549
発　熱	26								26
37.5℃以上 38.5℃未満	19								19
38.5℃以上	7								7
局所反応	47								47
けいれん									
37.5℃未満									
37.5℃以上									
嘔　吐	9								9
下　痢	12								12
せき鼻水	47	2	1						50
蕁麻疹									
発疹									
リンパ節腫脹									
関節痛									
局所の湿潤									
全身倦怠感									
頭痛									
合　計	141	2	1						144

※うち、不詳（記載なし又は空欄）のもの　0 人

	発生割合								
	3～11ヶ月	1歳	2歳	3歳	4歳	5歳	6歳	7歳	合計
発　熱	4.9								4.7
37.5℃以上 38.5℃未満	3.6								3.5
38.5℃以上	1.3								1.3
局所反応	8.9								8.6
けいれん									
37.5℃未満									
37.5℃以上									
嘔　吐	1.7								1.6
下　痢	2.3								2.2
せき鼻水	8.9	9.5	100.0						9.1
蕁麻疹									
発疹									
リンパ節腫脹									
関節痛									
局所の湿潤									
全身倦怠感									
頭痛									
合　計	26.8	9.5	100.0						26.2

4種混合1期初回1回目＋ヒブ＋小児用肺炎球菌　同時接種

（対象者数　969 人）　（異常発生者数　288 人）

	3～11ヶ月	1歳	2歳	3歳	4歳	5歳	6歳	7歳	合計
年齢別対象者数	968	1							969
発　熱	158								158
37.5℃以上 38.5℃未満	98								98
38.5℃以上	60								60
局所反応	111								111
けいれん									
37.5℃未満									
37.5℃以上									
嘔　吐	16								16
下　痢	31								31
せき鼻水	97								97
蕁麻疹									
発疹									
リンパ節腫脹									
関節痛									
局所の湿潤									
全身倦怠感									
頭痛									
合　計	413								413

※うち、不詳（記載なし又は空欄）のもの　0 人

	発生割合								
	3～11ヶ月	1歳	2歳	3歳	4歳	5歳	6歳	7歳	合計
発　熱	16.3								16.3
37.5℃以上 38.5℃未満	10.1								10.1
38.5℃以上	6.2								6.2
局所反応	11.5								11.5
けいれん									
37.5℃未満									
37.5℃以上									
嘔　吐	1.7								1.7
下　痢	3.2								3.2
せき鼻水	10.0								10.0
蕁麻疹									
発疹									
リンパ節腫脹									
関節痛									
局所の湿潤									
全身倦怠感									
頭痛									
合　計	42.7								42.6

4種混合1期初回2回目　単独接種

（対象者数　427 人）　（異常発生者数　89 人）

	3～11ヶ月	1歳	2歳	3歳	4歳	5歳	6歳	7歳	合計
年齢別対象者数	420	2	3	2					427
発　熱	16								16
37.5℃以上 38.5℃未満	9								9
38.5℃以上	7								7
局所反応	46								46
けいれん									
37.5℃未満									
37.5℃以上									
嘔　吐	3								3
下　痢	9	1							10
せき鼻水	34	1							35
蕁麻疹									
発疹									
リンパ節腫脹									
関節痛									
局所の湿潤									
全身倦怠感									
頭痛									
合　計	108	2							110

※うち、不詳（記載なし又は空欄）のもの　0 人

	発生割合								
	3～11ヶ月	1歳	2歳	3歳	4歳	5歳	6歳	7歳	合計
発　熱	3.8								3.7
37.5℃以上 38.5℃未満	2.1								2.1
38.5℃以上	1.7								1.6
局所反応	11.0								10.8
けいれん									
37.5℃未満									
37.5℃以上									
嘔　吐	0.7								0.7
下　痢	2.1	50.0							2.3
せき鼻水	8.1	50.0							8.2
蕁麻疹									
発疹									
リンパ節腫脹									
関節痛									
局所の湿潤									
全身倦怠感									
頭痛									
合　計	25.7	100.0							25.8

4種混合1期初回2回目＋ヒブ＋小児用肺炎球菌　同時接種

（対象者数　744 人）　（異常発生者数　251 人）

	3～11ヶ月	1歳	2歳	3歳	4歳	5歳	6歳	7歳	合計
年齢別対象者数	744								744
発　熱	135								135
37.5℃以上 38.5℃未満	88								88
38.5℃以上	47								47
局所反応	102								102
けいれん									
37.5℃未満									
37.5℃以上									
嘔　吐	18								18
下　痢	26								26
せき鼻水	73								73
蕁麻疹									
発疹									
リンパ節腫脹									
関節痛									
局所の湿潤									
全身倦怠感									
頭痛									
合　計	354								354

※うち、不詳（記載なし又は空欄）のもの　0 人

	発　生　割　合								
	3～11ヶ月	1歳	2歳	3歳	4歳	5歳	6歳	7歳	合計
発　熱	18.1								18.1
37.5℃以上 38.5℃未満	11.8								11.8
38.5℃以上	6.3								6.3
局所反応	13.7								13.7
けいれん									
37.5℃未満									
37.5℃以上									
嘔　吐	2.4								2.4
下　痢	3.5								3.5
せき鼻水	9.8								9.8
蕁麻疹									
発疹									
リンパ節腫脹									
関節痛									
局所の湿潤									
全身倦怠感									
頭痛									
合　計	47.6								47.6

4種混合1期初回3回目　単独接種

（対象者数　666 人）　（異常発生者数　115 人）

	3～11ヶ月	1歳	2歳	3歳	4歳	5歳	6歳	7歳	合計
年齢別対象者数	641	21	1	2	1				666
発　熱	28	2		1					31
37.5℃以上 38.5℃未満	11	1							12
38.5℃以上	17	1		1					19
局所反応	43	3							46
けいれん									
37.5℃未満									
37.5℃以上									
嘔　吐	12								12
下　痢	10								10
せき鼻水	54	1	1						56
蕁麻疹									
発疹									
リンパ節腫脹									
関節痛									
局所の湿潤									
全身倦怠感									
頭痛									
合　計	147	6	1	1					155

※うち、不詳（記載なし又は空欄）のもの　0 人

	発生割合								
	3～11ヶ月	1歳	2歳	3歳	4歳	5歳	6歳	7歳	合計
発　熱	4.4	9.5		50.0					4.7
37.5℃以上 38.5℃未満	1.7	4.8							1.8
38.5℃以上	2.7	4.8		50.0					2.9
局所反応	6.7	14.3							6.9
けいれん									
37.5℃未満									
37.5℃以上									
嘔　吐	1.9								1.8
下　痢	1.6								1.5
せき鼻水	8.4	4.8	100.0						8.4
蕁麻疹									
発疹									
リンパ節腫脹									
関節痛									
局所の湿潤									
全身倦怠感									
頭痛									
合　計	22.9	28.6	100.0	50.0					23.3

4種混合1期初回3回目＋ヒブ＋小児用肺炎球菌　同時接種

（対象者数　95 人）　（異常発生者数　25 人）

	3～11ヶ月	1歳	2歳	3歳	4歳	5歳	6歳	7歳	合計
年齢別対象者数	92	3							95
発　熱	7	1							8
37.5℃以上 38.5℃未満	4								4
38.5℃以上	3	1							4
局所反応	12	1							13
けいれん									
37.5℃未満									
37.5℃以上									
嘔　吐									
下　痢	3								3
せき鼻水	9								9
蕁麻疹									
発疹									
リンパ節腫脹									
関節痛									
局所の湿潤									
全身倦怠感									
頭痛									
合　計	31	2							33

※うち、不詳（記載なし又は空欄）のもの　0 人

	発生割合								
	3～11ヶ月	1歳	2歳	3歳	4歳	5歳	6歳	7歳	合計
発　熱	7.6	33.3							8.4
37.5℃以上 38.5℃未満	4.3								4.2
38.5℃以上	3.3	33.3							4.2
局所反応	13.0	33.3							13.7
けいれん									
37.5℃未満									
37.5℃以上									
嘔　吐									
下　痢	3.3								3.2
せき鼻水	9.8								9.5
蕁麻疹									
発疹									
リンパ節腫脹									
関節痛									
局所の湿潤									
全身倦怠感									
頭痛									
合　計	33.7	66.7							34.7

4種混合1期初回3回目＋BCG　同時接種

（対象者数　　404 人）　　（異常発生者数　　79 人）

	3～11ヶ月	1歳	2歳	3歳	4歳	5歳	6歳	7歳	合計
年齢別対象者数	403			1					404
発　　熱	14								14
37.5℃以上 38.5℃未満	10								10
38.5℃以上	4								4
局所反応	30								30
けいれん									
37.5℃未満									
37.5℃以上									
嘔　　吐	2								2
下　　痢	9								9
せき鼻水	43								43
蕁麻疹									
発疹									
リンパ節腫脹									
関節痛									
局所の湿潤									
全身倦怠感									
頭痛									
合　　計	98								98

※うち、不詳（記載なし又は空欄）のもの　　0 人

	発　生　割　合								
	3～11ヶ月	1歳	2歳	3歳	4歳	5歳	6歳	7歳	合計
発　　熱	3.5								3.5
37.5℃以上 38.5℃未満	2.5								2.5
38.5℃以上	1.0								1.0
局所反応	7.4								7.4
けいれん									
37.5℃未満									
37.5℃以上									
嘔　　吐	0.5								0.5
下　　痢	2.2								2.2
せき鼻水	10.7								10.6
蕁麻疹									
発疹									
リンパ節腫脹									
関節痛									
局所の湿潤									
全身倦怠感									
頭痛									
合　　計	24.3								24.3

4種混合1期追加　単独接種

（対象者数　696 人）　（異常発生者数　237 人）

	3～11ヶ月	1歳	2歳	3歳	4歳	5歳	6歳	7歳	合計
年齢別対象者数	3	642	45	4	1			1	696
発　熱		91	4	1					96
37.5℃以上 38.5℃未満		33	2						35
38.5℃以上		58	2	1					61
局所反応	1	86	7	1	1				96
けいれん		1							1
37.5℃未満									
37.5℃以上		1							1
嘔　吐		16	1	1					18
下　痢		26	1	1					28
せき鼻水		102	5	1					108
蕁麻疹									
発疹									
リンパ節腫脹									
関節痛									
局所の湿潤									
全身倦怠感									
頭痛									
合　計	1	322	18	5	1				347

※うち、不詳（記載なし又は空欄）のもの　0 人

	発生割合								
	3～11ヶ月	1歳	2歳	3歳	4歳	5歳	6歳	7歳	合計
発　熱		14.2	8.9	25.0					13.8
37.5℃以上 38.5℃未満		5.1	4.4						5.0
38.5℃以上		9.0	4.4	25.0					8.8
局所反応	33.3	13.4	15.6	25.0	100.0				13.8
けいれん		0.2							0.1
37.5℃未満									
37.5℃以上		0.2							0.1
嘔　吐		2.5	2.2	25.0					2.6
下　痢		4.0	2.2	25.0					4.0
せき鼻水		15.9	11.1	25.0					15.5
蕁麻疹									
発疹									
リンパ節腫脹									
関節痛									
局所の湿潤									
全身倦怠感									
頭痛									
合　計	33.3	50.2	40.0	125.0	100.0				49.9

4種混合1期追加＋ヒブ＋小児用肺炎球菌　同時接種

（対象者数　34 人）　（異常発生者数　19 人）

	3～11ヶ月	1歳	2歳	3歳	4歳	5歳	6歳	7歳	合計
年齢別対象者数	2	30	1	1					34
発　熱	2	12	1						15
37.5℃以上 38.5℃未満	2	2							4
38.5℃以上		10	1						11
局所反応	1	5							6
けいれん		1							1
37.5℃未満									
37.5℃以上		1							1
嘔　吐		1							1
下　痢		1		1					2
せき鼻水		5							5
蕁麻疹									
発疹									
リンパ節腫脹									
関節痛									
局所の湿潤									
全身倦怠感									
頭痛									
合　計	3	25	1	1					30

※うち、不詳（記載なし又は空欄）のもの　0 人

	発生割合								
	3～11ヶ月	1歳	2歳	3歳	4歳	5歳	6歳	7歳	合計
発　熱	100.0	40.0	100.0						44.1
37.5℃以上 38.5℃未満	100.0	6.7							11.8
38.5℃以上		33.3	100.0						32.4
局所反応	50.0	16.7							17.6
けいれん		3.3							2.9
37.5℃未満									
37.5℃以上		3.3							2.9
嘔　吐		3.3							2.9
下　痢		3.3		100.0					5.9
せき鼻水		16.7							14.7
蕁麻疹									
発疹									
リンパ節腫脹									
関節痛									
局所の湿潤									
全身倦怠感									
頭痛									
合　計	150.0	83.3	100.0	100.0					88.2

4種混合追加＋水痘　同時接種

（対象者数　　170 人）　　（異常発生者数　　59 人）

	3～11ヶ月	1歳	2歳	3歳	4歳	5歳	6歳	7歳	合計
年齢別対象者数		153	17						170
発　　熱		21	2						23
37.5℃以上 38.5℃未満		7							7
38.5℃以上		14	2						16
局所反応		13	4						17
けいれん									
37.5℃未満									
37.5℃以上									
嘔　　吐		1							1
下　　痢		8							8
せき鼻水		32	3						35
蕁麻疹									
発疹									
リンパ節腫脹									
関節痛									
局所の湿潤									
全身倦怠感									
頭痛									
合　　計		75	9						84

※うち、不詳（記載なし又は空欄）のもの　　0 人

	発　生　割　合								
	3～11ヶ月	1歳	2歳	3歳	4歳	5歳	6歳	7歳	合計
発　　熱		13.7	11.8						13.5
37.5℃以上 38.5℃未満		4.6							4.1
38.5℃以上		9.2	11.8						9.4
局所反応		8.5	23.5						10.0
けいれん									
37.5℃未満									
37.5℃以上									
嘔　　吐		0.7							0.6
下　　痢		5.2							4.7
せき鼻水		20.9	17.6						20.6
蕁麻疹									
発疹									
リンパ節腫脹									
関節痛									
局所の湿潤									
全身倦怠感									
頭痛									
合　　計		49.0	52.9						49.4

2種混合（DT）2期　単独接種

（対象者数　1998 人）　異常発生者数　730 人）

	11歳	12歳	合計
年齢別対象者数	1055	943	1998
発　熱	28	22	50
37.5℃以上 38.5℃未満	16	15	31
38.5℃以上	12	7	19
局所反応	379	287	666
けいれん			
37.5℃未満			
37.5℃以上			
嘔　吐	6	5	11
下　痢	11	6	17
せき鼻水	31	27	58
蕁麻疹			
発疹			
リンパ節腫脹			
関節痛			
局所の湿潤			
全身倦怠感			
頭痛			
合　計	455	347	802

※うち、不詳（記載なし又は空欄）のもの　0 人

	発生割合		
	11歳	12歳	合計
発　熱	2.7	2.3	2.5
37.5℃以上 38.5℃未満	1.5	1.6	1.6
38.5℃以上	1.1	0.7	1.0
局所反応	35.9	30.4	33.3
けいれん			
37.5℃未満			
37.5℃以上			
嘔　吐	0.6	0.5	0.6
下　痢	1.0	0.6	0.9
せき鼻水	2.9	2.9	2.9
蕁麻疹			
発疹			
リンパ節腫脹			
関節痛			
局所の湿潤			
全身倦怠感			
頭痛			
合　計	43.1	36.8	40.1

MR1期　単独接種

（対象者数　1100 人）　異常発生者数　201 人）

	12～24ヶ月	合計
年齢別対象者数	1100	1100
発　熱	161	161
37.5℃以上 38.5℃未満	59	59
38.5℃以上	102	102
局所反応	21	21
けいれん	2	2
37.5℃未満		
37.5℃以上	2	2
嘔　吐		
下　痢		
せき鼻水		
蕁麻疹	14	14
発疹	37	37
リンパ節腫脹	7	7
関節痛	3	3
局所の湿潤		
全身倦怠感		
頭痛		
合　計	245	245

※うち、不詳（記載なし又は空欄）のもの　0 人

	発生割合	
	12～24ヶ月	合計
発　熱	14.6	14.6
37.5℃以上 38.5℃未満	5.4	5.4
38.5℃以上	9.3	9.3
局所反応	1.9	1.9
けいれん	0.2	0.2
37.5℃未満		
37.5℃以上	0.2	0.2
嘔　吐		
下　痢		
せき鼻水		
蕁麻疹	1.3	1.3
発疹	3.4	3.4
リンパ節腫脹	0.6	0.6
関節痛	0.3	0.3
局所の湿潤		
全身倦怠感		
頭痛		
合　計	22.3	22.3

MR1期＋4種混合　同時接種

（対象者数　　70 人）　　異常発生者数　　12 人）

	12～24ヶ月	合計
年齢別対象者数	70	70
発　　熱	8	8
37.5℃以上 38.5℃未満	3	3
38.5℃以上	5	5
局所反応	4	4
けいれん		
37.5℃未満		
37.5℃以上		
嘔　　吐		
下　　痢		
せき鼻水		
蕁麻疹	1	1
発疹	2	2
リンパ節腫脹		
関節痛		
局所の湿潤		
全身倦怠感		
頭痛		
合　　計	15	15

※うち、不詳（記載なし又は空欄）のもの　　0 人

	発　生　割　合	
	12～24ヶ月	合計
発　　熱	11.4	11.4
37.5℃以上 38.5℃未満	4.3	4.3
38.5℃以上	7.1	7.1
局所反応	5.7	5.7
けいれん		
37.5℃未満		
37.5℃以上		
嘔　　吐		
下　　痢		
せき鼻水		
蕁麻疹	1.4	1.4
発疹	2.9	2.9
リンパ節腫脹		
関節痛		
局所の湿潤		
全身倦怠感		
頭痛		
合　　計	21.4	21.4

MR1期＋ヒブ　同時接種

（対象者数　808 人）　異常発生者数　227 人）

	12～24ヶ月	合計
年齢別対象者数	808	808
発　熱	166	166
37.5℃以上 38.5℃未満	59	59
38.5℃以上	107	107
局所反応	67	67
けいれん	3	3
37.5℃未満		
37.5℃以上	3	3
嘔　吐		
下　痢		
せき鼻水		
蕁麻疹	18	18
発疹	34	34
リンパ節腫脹	2	2
関節痛		
局所の湿潤		
全身倦怠感		
頭痛		
合　計	290	290

※うち、不詳（記載なし又は空欄）のもの　0 人

	発生割合	
	12～24ヶ月	合計
発　熱	20.5	20.5
37.5℃以上 38.5℃未満	7.3	7.3
38.5℃以上	13.2	13.2
局所反応	8.3	8.3
けいれん	0.4	0.4
37.5℃未満		
37.5℃以上	0.4	0.4
嘔　吐		
下　痢		
せき鼻水		
蕁麻疹	2.2	2.2
発疹	4.2	4.2
リンパ節腫脹	0.2	0.2
関節痛		
局所の湿潤		
全身倦怠感		
頭痛		
合　計	35.9	35.9

MR1期＋小児用肺炎球菌　同時接種

（対象者数　　1114 人）　　異常発生者数　　323 人）

	12～24ヶ月	合計
年齢別対象者数	1114	1114
発　　熱	236	236
37.5℃以上 38.5℃未満	84	84
38.5℃以上	152	152
局所反応	101	101
けいれん	3	3
37.5℃未満		
37.5℃以上	3	3
嘔　　吐		
下　　痢		
せき鼻水		
蕁麻疹	22	22
発疹	44	44
リンパ節腫脹	4	4
関節痛		
局所の湿潤		
全身倦怠感		
頭痛		
合　　計	410	410

※うち、不詳（記載なし又は空欄）のもの　　0 人

	発　生　割　合	
	12～24ヶ月	合計
発　　熱	21.2	21.2
37.5℃以上 38.5℃未満	7.5	7.5
38.5℃以上	13.6	13.6
局所反応	9.1	9.1
けいれん	0.3	0.3
37.5℃未満		
37.5℃以上	0.3	0.3
嘔　　吐		
下　　痢		
せき鼻水		
蕁麻疹	2.0	2.0
発疹	3.9	3.9
リンパ節腫脹	0.4	0.4
関節痛		
局所の湿潤		
全身倦怠感		
頭痛		
合　　計	36.8	36.8

MR1期＋水痘　同時接種

（対象者数　900 人）　異常発生者数　183 人）

	12～24ヶ月	合計
年齢別対象者数	900	900
発　熱	142	142
37.5℃以上 38.5℃未満	43	43
38.5℃以上	99	99
局所反応	24	24
けいれん	4	4
37.5℃未満		
37.5℃以上	4	4
嘔　吐		
下　痢		
せき鼻水		
蕁麻疹	20	20
発疹	40	40
リンパ節腫脹	2	2
関節痛		
局所の湿潤		
全身倦怠感		
頭痛		
合　計	232	232

※うち、不詳（記載なし又は空欄）のもの　0 人

	発生割合	
	12～24ヶ月	合計
発　熱	15.8	15.8
37.5℃以上 38.5℃未満	4.8	4.8
38.5℃以上	11.0	11.0
局所反応	2.7	2.7
けいれん	0.4	0.4
37.5℃未満		
37.5℃以上	0.4	0.4
嘔　吐		
下　痢		
せき鼻水		
蕁麻疹	2.2	2.2
発疹	4.4	4.4
リンパ節腫脹	0.2	0.2
関節痛		
局所の湿潤		
全身倦怠感		
頭痛		
合　計	25.8	25.8

MR1期＋ヒブ＋小児用肺炎球菌　同時接種

（対象者数　795 人）　異常発生者数　227 人）

	12～24ヶ月	合計
年齢別対象者数	795	795
発　熱	166	166
37.5℃以上 38.5℃未満	59	59
38.5℃以上	107	107
局所反応	67	67
けいれん	3	3
37.5℃未満		
37.5℃以上	3	3
嘔　吐		
下　痢		
せき鼻水		
蕁麻疹	18	18
発疹	34	34
リンパ節腫脹	2	2
関節痛		
局所の湿潤		
全身倦怠感		
頭痛		
合　計	290	290

※うち、不詳（記載なし又は空欄）のもの　0 人

	発生割合	
	12～24ヶ月	合計
発　熱	20.9	20.9
37.5℃以上 38.5℃未満	7.4	7.4
38.5℃以上	13.5	13.5
局所反応	8.4	8.4
けいれん	0.4	0.4
37.5℃未満		
37.5℃以上	0.4	0.4
嘔　吐		
下　痢		
せき鼻水		
蕁麻疹	2.3	2.3
発疹	4.3	4.3
リンパ節腫脹	0.3	0.3
関節痛		
局所の湿潤		
全身倦怠感		
頭痛		
合　計	36.5	36.5

MR1期＋ヒブ＋小児用肺炎球菌＋水痘　同時接種

（対象者数　261 人）　異常発生者数　68 人）

	12～24ヶ月	合計
年齢別対象者数	261	261
発　熱	55	55
37.5℃以上 38.5℃未満	18	18
38.5℃以上	37	37
局所反応	13	13
けいれん	2	2
37.5℃未満		
37.5℃以上	2	2
嘔　吐		
下　痢		
せき鼻水		
蕁麻疹	7	7
発疹	14	14
リンパ節腫脹		
関節痛		
局所の湿潤		
全身倦怠感		
頭痛		
合　計	91	91

※うち、不詳（記載なし又は空欄）のもの　0 人

	発生割合	
	12～24ヶ月	合計
発　熱	21.1	21.1
37.5℃以上 38.5℃未満	6.9	6.9
38.5℃以上	14.2	14.2
局所反応	5.0	5.0
けいれん	0.8	0.8
37.5℃未満		
37.5℃以上	0.8	0.8
嘔　吐		
下　痢		
せき鼻水		
蕁麻疹	2.7	2.7
発疹	5.4	5.4
リンパ節腫脹		
関節痛		
局所の湿潤		
全身倦怠感		
頭痛		
合　計	34.9	34.9

MR1期＋4種混合＋ヒブ＋小児用肺炎球菌＋水痘　同時接種

（対象者数　　2 人）　　異常発生者数　　1 人）

	12～24ヶ月	合計
年齢別対象者数	2	2
発　　熱		
37.5℃以上 38.5℃未満		
38.5℃以上		
局所反応	1	1
けいれん		
37.5℃未満		
37.5℃以上		
嘔　　吐		
下　　痢		
せき鼻水		
蕁麻疹		
発疹		
リンパ節腫脹		
関節痛		
局所の湿潤		
全身倦怠感		
頭痛		
合　　計	1	1

※うち、不詳（記載なし又は空欄）のもの　　0 人

	発　生　割　合	
	12～24ヶ月	合計
発　　熱		
37.5℃以上 38.5℃未満		
38.5℃以上		
局所反応	50.0	50.0
けいれん		
37.5℃未満		
37.5℃以上		
嘔　　吐		
下　　痢		
せき鼻水		
蕁麻疹		
発疹		
リンパ節腫脹		
関節痛		
局所の湿潤		
全身倦怠感		
頭痛		
合　　計	50.0	50.0

MR2期　単独接種

（対象者数　1832 人）　異常発生者数　163 人）

	5～7歳	合計
年齢別対象者数	1832	1832
発　熱	108	108
37.5℃以上 38.5℃未満	36	36
38.5℃以上	72	72
局所反応	28	28
けいれん		
37.5℃未満		
37.5℃以上		
嘔　吐		
下　痢		
せき鼻水		
蕁麻疹	18	18
発疹	10	10
リンパ節腫脹	5	5
関節痛	15	15
局所の湿潤		
全身倦怠感		
頭痛		
合　計	184	184

※うち、不詳（記載なし又は空欄）のもの　0 人

	発生割合	
	5～7歳	合計
発　熱	5.9	5.9
37.5℃以上 38.5℃未満	2.0	2.0
38.5℃以上	3.9	3.9
局所反応	1.5	1.5
けいれん		
37.5℃未満		
37.5℃以上		
嘔　吐		
下　痢		
せき鼻水		
蕁麻疹	1.0	1.0
発疹	0.5	0.5
リンパ節腫脹	0.3	0.3
関節痛	0.8	0.8
局所の湿潤		
全身倦怠感		
頭痛		
合　計	10.0	10.0

日本脳炎1期初回1回目　単独接種

（対象者数　1406 人）　（異常発生者数　202 人）

	6～11ヶ月	1歳	2歳	3歳	4歳	5歳	6歳	7歳	合計
年齢別対象者数	9	4	8	1165	110	64	34	12	1406
発　熱	1		2	151	11	2	4	1	172
37.5℃以上 38.5℃未満				65	8		3		76
38.5℃以上	1		2	86	3	2	1	1	96
局所反応				15	3	1			19
けいれん				2					2
37.5℃未満									
37.5℃以上				2					2
嘔　吐									
下　痢									
せき鼻水									
蕁麻疹				10					10
発疹				11	1				12
リンパ節腫脹									
関節痛									
局所の湿潤									
全身倦怠感									
頭痛									
合　計	1		2	189	15	3	4	1	215

※うち、不詳（記載なし又は空欄）のもの　0 人

	発生割合								
	6～11ヶ月	1歳	2歳	3歳	4歳	5歳	6歳	7歳	合計
発　熱	11.1		25.0	13.0	10.0	3.1	11.8	8.3	12.2
37.5℃以上 38.5℃未満				5.6	7.3		8.8		5.4
38.5℃以上	11.1		25.0	7.4	2.7	3.1	2.9	8.3	6.8
局所反応				1.3	2.7	1.6			1.4
けいれん				0.2					0.1
37.5℃未満									
37.5℃以上				0.2					0.1
嘔　吐									
下　痢									
せき鼻水									
蕁麻疹				0.9					0.7
発疹				0.9	0.9				0.9
リンパ節腫脹									
関節痛									
局所の湿潤									
全身倦怠感									
頭痛									
合　計	11.1		25.0	16.2	13.6	4.7	11.8	8.3	15.3

日本脳炎1期初回2回目　単独接種

（対象者数　1038 人）　（異常発生者数　96 人）

	6～11ヶ月	1歳	2歳	3歳	4歳	5歳	6歳	7歳	合計
年齢別対象者数	9	3	5	782	125	64	40	10	1038
発　熱			1	63	4	1	1		70
37.5℃以上 38.5℃未満			1	17	1	1			20
38.5℃以上				46	3		1		50
局所反応		1		16	5				22
けいれん				1					1
37.5℃未満									
37.5℃以上				1					1
嘔　吐									
下　痢									
せき鼻水									
蕁麻疹				6			1		7
発疹							1	1	2
リンパ節腫脹									
関節痛									
局所の湿潤									
全身倦怠感									
頭痛									
合　計		1	1	86	9	1	3	1	102

※うち、不詳（記載なし又は空欄）のもの　0 人

	発生割合								
	6～11ヶ月	1歳	2歳	3歳	4歳	5歳	6歳	7歳	合計
発　熱			20.0	8.1	3.2	1.6	2.5		6.7
37.5℃以上 38.5℃未満			20.0	2.2	0.8	1.6			1.9
38.5℃以上				5.9	2.4		2.5		4.8
局所反応		33.3		2.0	4.0				2.1
けいれん				0.1					0.1
37.5℃未満									
37.5℃以上				0.1					0.1
嘔　吐									
下　痢									
せき鼻水									
蕁麻疹				0.8			2.5		0.7
発疹							2.5	10.0	0.2
リンパ節腫脹									
関節痛									
局所の湿潤									
全身倦怠感									
頭痛									
合　計		33.3	20.0	11.0	7.2	0.1	7.5	10.0	9.8

日本脳炎1期追加　単独接種

（対象者数　987 人）　（異常発生者数　95 人）

	6～11ヶ月	1歳	2歳	3歳	4歳	5歳	6歳	7歳	合計
年齢別対象者数	1	3	4	26	629	177	82	65	987
発　熱			1	3	54	11	5		74
37.5℃以上 38.5℃未満					16	4	1		21
38.5℃以上			1	3	38	7	4		53
局所反応				1	7	1	1	1	11
けいれん									
37.5℃未満									
37.5℃以上									
嘔　吐									
下　痢									
せき鼻水									
蕁麻疹					5	2	1		8
発疹					5				5
リンパ節腫脹									
関節痛									
局所の湿潤									
全身倦怠感									
頭痛									
合　計			1	4	71	14	7	1	98

※うち、不詳（記載なし又は空欄）のもの　0 人

	発生割合								
	6～11ヶ月	1歳	2歳	3歳	4歳	5歳	6歳	7歳	合計
発　熱			25.0	11.5	8.6	6.2	6.1		7.5
37.5℃以上 38.5℃未満					2.5	2.3	1.2		2.1
38.5℃以上			25.0	11.5	6.0	4.0	4.9		5.4
局所反応				3.8	1.1	0.6	1.2	0.1	1.1
けいれん									
37.5℃未満									
37.5℃以上									
嘔　吐									
下　痢									
せき鼻水									
蕁麻疹					0.8	1.1	1.2		0.8
発疹					0.8				0.5
リンパ節腫脹									
関節痛									
局所の湿潤									
全身倦怠感									
頭痛									
合　計			25.0	15.4	11.3	7.9	8.5	0.1	9.9

日本脳炎2期　単独接種

（対象者数　333 人）　（異常発生者数　19 人）

	9歳	10歳	11歳	12歳	合計
年齢別対象者数	148	68	64	53	333
発　熱		1	2	1	4
37.5℃以上 38.5℃未満			1	1	2
38.5℃以上		1	1		2
局所反応	9	2	4	1	16
けいれん					
37.5℃未満					
37.5℃以上					
嘔　吐					
下　痢					
せき鼻水					
蕁麻疹	1				1
発疹					
リンパ節腫脹					
関節痛					
局所の湿潤					
全身倦怠感					
頭痛					
合　計	10	3	6	2	21

※うち、不詳（記載なし又は空欄）のもの　0 人

	発生割合				
	9歳	10歳	11歳	12歳	合計
発　熱		1.5	3.1	1.9	1.2
37.5℃以上 38.5℃未満			1.6	1.9	0.6
38.5℃以上		1.5	1.6		0.6
局所反応	6.1	2.9	6.3	1.9	4.8
けいれん					
37.5℃未満					
37.5℃以上					
嘔　吐					
下　痢					
せき鼻水					
蕁麻疹	0.7				0.3
発疹					
リンパ節腫脹					
関節痛					
局所の湿潤					
全身倦怠感					
頭痛					
合　計	6.8	4.4	9.4	3.8	6.3

BCG　単独接種

（対象者数　2245 人）　異常発生者数　23 人）

	3ヶ月未満	6ヶ月未満	1歳未満	合計
年齢別対象者数		1113	1132	2245
発　熱				
37.5℃以上 38.5℃未満				
38.5℃以上				
局所反応				
けいれん				
37.5℃未満				
37.5℃以上				
嘔　吐				
下　痢				
せき鼻水				
蕁麻疹				
発疹				
リンパ節腫脹		12	7	19
関節痛				
局所の湿潤			4	4
全身倦怠感				
頭痛				
合　計		12	11	23

※うち、不詳（記載なし又は空欄）のもの　0 人

	発生割合			
	3ヶ月未満	6ヶ月未満	1歳未満	合計
発　熱				
37.5℃以上 38.5℃未満				
38.5℃以上				
局所反応				
けいれん				
37.5℃未満				
37.5℃以上				
嘔　吐				
下　痢				
せき鼻水				
蕁麻疹				
発疹				
リンパ節腫脹		1.1	0.6	0.8
関節痛				
局所の湿潤			0.4	0.2
全身倦怠感				
頭痛				
合　計		1.1	1.0	1.0

ヒブ初回1回目　単独接種

（対象者数　167 人）　（異常発生者数　26 人）

	2～5ヶ月	6～11ヶ月	1歳	2歳	3歳	4歳	合計
年齢別対象者数	161				2	4	167
発　熱	5						5
37.5℃以上 38.5℃未満	4						4
38.5℃以上	1						1
局所反応	9					1	10
けいれん							
37.5℃未満							
37.5℃以上							
嘔　吐	3					1	4
下　痢	2						2
せき鼻水	13						13
蕁麻疹							
発疹							
リンパ節腫脹							
関節痛							
局所の湿潤							
全身倦怠感							
頭痛							
合　計	32					2	34

※うち、不詳（記載なし又は空欄）のもの　0 人

	発生割合						
	2～5ヶ月	6～11ヶ月	1歳	2歳	3歳	4歳	合計
発　熱	3.1						3.0
37.5℃以上 38.5℃未満	2.5						2.4
38.5℃以上	0.6						0.6
局所反応	5.6					25.0	6.0
けいれん							
37.5℃未満							
37.5℃以上							
嘔　吐	1.9					25.0	2.4
下　痢	1.2						1.2
せき鼻水	8.1						7.8
蕁麻疹							
発疹							
リンパ節腫脹							
関節痛							
局所の湿潤							
全身倦怠感							
頭痛							
合　計	19.9					50.0	20.4

ヒブ初回1回目＋小児用肺炎球菌　同時接種

（対象者数　　1472 人）　　（異常発生者数　　290 人）

	2～5ヶ月	6～11ヶ月	1歳	2歳	3歳	4歳	合計
年齢別対象者数	1448	13	3	3		5	1472
発　　熱	89	2					91
37.5℃以上 38.5℃未満	64	1					65
38.5℃以上	25	1					26
局所反応	92	2	2				96
けいれん							
37.5℃未満							
37.5℃以上							
嘔　　吐	21						21
下　　痢	33			1			34
せき鼻水	118	2	1	1			122
蕁麻疹							
発疹							
リンパ節腫脹							
関節痛							
局所の湿潤							
全身倦怠感							
頭痛							
合　　計	353	6	3	2			364

※うち、不詳（記載なし又は空欄）のもの　　0 人

	発　生　割　合						
	2～5ヶ月	6～11ヶ月	1歳	2歳	3歳	4歳	合計
発　　熱	6.1	15.4					6.2
37.5℃以上 38.5℃未満	4.4	7.7					4.4
38.5℃以上	1.7	7.7					1.8
局所反応	6.4	15.4	66.7				6.5
けいれん							
37.5℃未満							
37.5℃以上							
嘔　　吐	1.5						1.4
下　　痢	2.3			33.3			2.3
せき鼻水	8.1	15.4	33.3	33.3			8.3
蕁麻疹							
発疹							
リンパ節腫脹							
関節痛							
局所の湿潤							
全身倦怠感							
頭痛							
合　　計	24.4	46.2	100.0	66.7			24.7

ヒブ初回2回目　単独接種

（対象者数　77 人）　（異常発生者数　22 人）

	2～5ヶ月	6～11ヶ月	1歳	2歳	3歳	4歳	合計
年齢別対象者数	72	4			1		77
発　熱	4						4
37.5℃以上 38.5℃未満	2						2
38.5℃以上	2						2
局所反応	8						8
けいれん							
37.5℃未満							
37.5℃以上							
嘔　吐							
下　痢	4						4
せき鼻水	11	1					12
蕁麻疹							
発疹							
リンパ節腫脹							
関節痛							
局所の湿潤							
全身倦怠感							
頭痛							
合　計	27	1					28

※うち、不詳（記載なし又は空欄）のもの　0 人

	発生割合						
	2～5ヶ月	6～11ヶ月	1歳	2歳	3歳	4歳	合計
発　熱	5.6						5.2
37.5℃以上 38.5℃未満	2.8						2.6
38.5℃以上	2.8						2.6
局所反応	11.1						10.4
けいれん							
37.5℃未満							
37.5℃以上							
嘔　吐							
下　痢	5.6						5.2
せき鼻水	15.3	25.0					15.6
蕁麻疹							
発疹							
リンパ節腫脹							
関節痛							
局所の湿潤							
全身倦怠感							
頭痛							
合　計	37.5	25.0					36.4

ヒブ初回2回目＋小児用肺炎球菌　同時接種

（対象者数　　1301 人）　　（異常発生者数　　369 人）

	2～5ヶ月	6～11ヶ月	1歳	2歳	3歳	4歳	合計
年齢別対象者数	1264	35			1	1	1301
発　　熱	169	6					175
37.5℃以上 38.5℃未満	117	6					123
38.5℃以上	52						52
局所反応	144	4					148
けいれん	1						1
37.5℃未満							
37.5℃以上	1						1
嘔　　吐	10						10
下　　痢	38	1					39
せき鼻水	116	2					118
蕁麻疹							
発疹							
リンパ節腫脹							
関節痛							
局所の湿潤							
全身倦怠感							
頭痛							
合　　計	478	13					491

※うち、不詳（記載なし又は空欄）のもの　　0 人

	発　生　割　合						
	2～5ヶ月	6～11ヶ月	1歳	2歳	3歳	4歳	合計
発　　熱	13.4	17.1					13.5
37.5℃以上 38.5℃未満	9.3	17.1					9.5
38.5℃以上	4.1						4.0
局所反応	11.4	11.4					11.4
けいれん	0.1						0.1
37.5℃未満							
37.5℃以上	0.1						0.1
嘔　　吐	0.8						0.8
下　　痢	3.0	2.9					3.0
せき鼻水	9.2	5.7					9.1
蕁麻疹							
発疹							
リンパ節腫脹							
関節痛							
局所の湿潤							
全身倦怠感							
頭痛							
合　　計	37.8	37.1					37.7

ヒブ初回3回目　単独接種

（対象者数　69 人）　（異常発生者数　14 人）

	2～5ヶ月	6～11ヶ月	1歳	2歳	3歳	4歳	合計
年齢別対象者数	50	13	2	1	2	1	69
発　熱	2						2
37.5℃以上 38.5℃未満	2						2
38.5℃以上							
局所反応	7	1					8
けいれん							
37.5℃未満							
37.5℃以上							
嘔　吐	1						1
下　痢							
せき鼻水	7				1		8
蕁麻疹							
発疹							
リンパ節腫脹							
関節痛							
局所の湿潤							
全身倦怠感							
頭痛							
合　計	17	1			1		19

※うち、不詳（記載なし又は空欄）のもの　0 人

	発生割合						
	2～5ヶ月	6～11ヶ月	1歳	2歳	3歳	4歳	合計
発　熱	4.0						2.9
37.5℃以上 38.5℃未満	4.0						2.9
38.5℃以上							
局所反応	14.0	7.7					11.6
けいれん							
37.5℃未満							
37.5℃以上							
嘔　吐	2.0						1.4
下　痢							
せき鼻水	14.0				50.0		11.6
蕁麻疹							
発疹							
リンパ節腫脹							
関節痛							
局所の湿潤							
全身倦怠感							
頭痛							
合　計	34.0	7.7			50.0		27.5

ヒブ初回3回目＋小児用肺炎球菌　同時接種

（対象者数　1044 人）　（異常発生者数　279 人）

	2～5ヶ月	6～11ヶ月	1歳	2歳	3歳	4歳	合計
年齢別対象者数	955	85	3		1		1044
発　熱	116	10	1				127
37.5℃以上 38.5℃未満	71	6					77
38.5℃以上	45	4	1				50
局所反応	97	13					110
けいれん							
37.5℃未満							
37.5℃以上							
嘔　吐	12	1					13
下　痢	36	3					39
せき鼻水	92	9	1				102
蕁麻疹							
発疹							
リンパ節腫脹							
関節痛							
局所の湿潤							
全身倦怠感							
頭痛							
合　計	353	36	2				391

※うち、不詳（記載なし又は空欄）のもの　0 人

	発生割合						
	2～5ヶ月	6～11ヶ月	1歳	2歳	3歳	4歳	合計
発　熱	12.1	11.8	33.3				12.2
37.5℃以上 38.5℃未満	7.4	7.1					7.4
38.5℃以上	4.7	4.7	33.3				4.8
局所反応	10.2	15.3					10.5
けいれん							
37.5℃未満							
37.5℃以上							
嘔　吐	1.3	1.2					1.2
下　痢	3.8	3.5					3.7
せき鼻水	9.6	10.6	33.3				9.8
蕁麻疹							
発疹							
リンパ節腫脹							
関節痛							
局所の湿潤							
全身倦怠感							
頭痛							
合　計	37.0	42.4	66.7				37.5

ヒブ追加　単独接種

（対象者数　203 人）　（異常発生者数　53 人）

	2～5ヶ月	6～11ヶ月	1歳	2歳	3歳	4歳	合計
年齢別対象者数	1	26	151	16	8	1	203
発　熱		3	21	2			26
37.5℃以上 38.5℃未満		1	10				11
38.5℃以上		2	11	2			15
局所反応		1	7	3		1	12
けいれん							
37.5℃未満							
37.5℃以上							
嘔　吐			2				2
下　痢		1	7	2			10
せき鼻水		6	21	1			28
蕁麻疹							
発疹							
リンパ節腫脹							
関節痛							
局所の湿潤							
全身倦怠感							
頭痛							
合　計		11	58	8		1	78

※うち、不詳（記載なし又は空欄）のもの　0 人

	発　生　割　合						
	2～5ヶ月	6～11ヶ月	1歳	2歳	3歳	4歳	合計
発　熱		11.5	13.9	12.5			12.8
37.5℃以上 38.5℃未満		3.8	6.6				5.4
38.5℃以上		7.7	7.3	12.5			7.4
局所反応		3.8	4.6	18.8		0.5	5.9
けいれん							
37.5℃未満							
37.5℃以上							
嘔　吐			1.3				1.0
下　痢		3.8	4.6	12.5			4.9
せき鼻水		23.1	13.9	6.3			13.8
蕁麻疹							
発疹							
リンパ節腫脹							
関節痛							
局所の湿潤							
全身倦怠感							
頭痛							
合　計		42.3	38.4	50.0		0.5	38.4

ヒブ追加＋小児用肺炎球菌　同時接種

（対象者数　913 人）　（異常発生者数　299 人）

	2～5ヶ月	6～11ヶ月	1歳	2歳	3歳	4歳	合計
年齢別対象者数	4	1	881	20	6	1	913
発　熱			158	3	2	1	164
37.5℃以上 38.5℃未満			79	1	1	1	82
38.5℃以上			79	2	1		82
局所反応			111	6	2	1	120
けいれん			1				1
37.5℃未満							
37.5℃以上			1				1
嘔　吐			15				15
下　痢			32	1			33
せき鼻水			133	1	1		135
蕁麻疹							
発疹							
リンパ節腫脹							
関節痛							
局所の湿潤							
全身倦怠感							
頭痛							
合　計			450	11	5	2	468

※うち、不詳（記載なし又は空欄）のもの　0 人

	発生割合						
	2～5ヶ月	6～11ヶ月	1歳	2歳	3歳	4歳	合計
発　熱			17.9	15.0	33.3	100.0	18.0
37.5℃以上 38.5℃未満			9.0	5.0	16.7	100.0	9.0
38.5℃以上			9.0	10.0	16.7		9.0
局所反応			12.6	30.0	33.3	100.0	13.1
けいれん			0.1				0.1
37.5℃未満							
37.5℃以上			0.1				0.1
嘔　吐			1.7				1.6
下　痢			3.6	5.0			3.6
せき鼻水			15.1	5.0	16.7		14.8
蕁麻疹							
発疹							
リンパ節腫脹							
関節痛							
局所の湿潤							
全身倦怠感							
頭痛							
合　計			51.1	55.0	83.3	200.0	51.3

小児用肺炎球菌初回1回目　単独接種

（対象者数　107 人）　（異常発生者数　31 人）

	2～5ヶ月	6～11ヶ月	1歳	2歳	3歳	4歳	合計
年齢別対象者数	94	3	1	4	1	4	107
発　熱	8			2		1	11
37.5℃以上 38.5℃未満	6						6
38.5℃以上	2			2		1	5
局所反応	14	2		1		3	20
けいれん							
37.5℃未満							
37.5℃以上							
嘔　吐						1	1
下　痢	1			1			2
せき鼻水	7	1				1	9
蕁麻疹							
発疹							
リンパ節腫脹							
関節痛							
局所の湿潤							
全身倦怠感							
頭痛							
合　計	30	3		4		6	43

※うち、不詳（記載なし又は空欄）のもの　0 人

	発生割合						
	2～5ヶ月	6～11ヶ月	1歳	2歳	3歳	4歳	合計
発　熱	8.5			50.0		25.0	10.3
37.5℃以上 38.5℃未満	6.4						5.6
38.5℃以上	2.1			50.0		25.0	4.7
局所反応	14.9	66.7		25.0		75.0	18.7
けいれん							
37.5℃未満							
37.5℃以上							
嘔　吐						25.0	0.9
下　痢	1.1			25.0			1.9
せき鼻水	7.4	33.3				25.0	8.4
蕁麻疹							
発疹							
リンパ節腫脹							
関節痛							
局所の湿潤							
全身倦怠感							
頭痛							
合　計	31.9	100.0		100.0		150.0	40.2

小児用肺炎球菌初回2回目　単独接種

（対象者数　62 人）　（異常発生者数　22 人）

	2～5ヶ月	6～11ヶ月	1歳	2歳	3歳	4歳	合計
年齢別対象者数	48	9	3	1	1		62
発　熱	8	1			1		10
37.5℃以上 38.5℃未満	6	1			1		8
38.5℃以上	2						2
局所反応	13		2		1		16
けいれん							
37.5℃未満							
37.5℃以上							
嘔　吐		1					1
下　痢	1						1
せき鼻水	2		1				3
蕁麻疹							
発疹							
リンパ節腫脹							
関節痛							
局所の湿潤							
全身倦怠感							
頭痛							
合　計	24	2	3		2		31

※うち、不詳（記載なし又は空欄）のもの　0 人

	発生割合						
	2～5ヶ月	6～11ヶ月	1歳	2歳	3歳	4歳	合計
発　熱	16.7	11.1			100.0		16.1
37.5℃以上 38.5℃未満	12.5	11.1			100.0		12.9
38.5℃以上	4.2						3.2
局所反応	27.1		66.7		100.0		25.8
けいれん							
37.5℃未満							
37.5℃以上							
嘔　吐		11.1					1.6
下　痢	2.1						1.6
せき鼻水	4.2		33.3				4.8
蕁麻疹							
発疹							
リンパ節腫脹							
関節痛							
局所の湿潤							
全身倦怠感							
頭痛							
合　計	50.0	22.2	100.0		200.0		50.0

小児用肺炎球菌初回3回目　単独接種

（対象者数　68 人）　（異常発生者数　11 人）

	2～5ヶ月	6～11ヶ月	1歳	2歳	3歳	4歳	合計
年齢別対象者数	47	11	4	3	1	2	68
発　熱	3						3
37.5℃以上 38.5℃未満	3						3
38.5℃以上							
局所反応	4	2	1			1	8
けいれん							
37.5℃未満							
37.5℃以上							
嘔　吐							
下　痢							
せき鼻水	1		1				2
蕁麻疹							
発疹							
リンパ節腫脹							
関節痛							
局所の湿潤							
全身倦怠感							
頭痛							
合　計	8	2	2			1	13

※うち、不詳（記載なし又は空欄）のもの　0 人

	発生割合						
	2～5ヶ月	6～11ヶ月	1歳	2歳	3歳	4歳	合計
発　熱	6.4						4.4
37.5℃以上 38.5℃未満	6.4						4.4
38.5℃以上							
局所反応	8.5	18.2	25.0			50.0	11.8
けいれん							
37.5℃未満							
37.5℃以上							
嘔　吐							
下　痢							
せき鼻水	2.1		25.0				2.9
蕁麻疹							
発疹							
リンパ節腫脹							
関節痛							
局所の湿潤							
全身倦怠感							
頭痛							
合　計	17.0	18.2	50.0			50.0	19.1

小児用肺炎球菌追加　単独接種

（対象者数　159 人）　（異常発生者数　69 人）

	2～5ヶ月	6～11ヶ月	1歳	2歳	3歳	4歳	合計
年齢別対象者数		1	152	3	2	1	159
発　熱			39				39
37.5℃以上 38.5℃未満			19				19
38.5℃以上			20				20
局所反応			39			1	40
けいれん							
37.5℃未満							
37.5℃以上							
嘔　吐			4				4
下　痢			14				14
せき鼻水			21				21
蕁麻疹							
発疹							
リンパ節腫脹							
関節痛							
局所の湿潤							
全身倦怠感							
頭痛							
合　計			117			1	118

※うち、不詳（記載なし又は空欄）のもの　0 人

	発生割合						
	2～5ヶ月	6～11ヶ月	1歳	2歳	3歳	4歳	合計
発　熱			25.7				24.5
37.5℃以上 38.5℃未満			12.5				11.9
38.5℃以上			13.2				12.6
局所反応			25.7			100.0	25.2
けいれん							
37.5℃未満							
37.5℃以上							
嘔　吐			2.6				2.5
下　痢			9.2				8.8
せき鼻水			13.8				13.2
蕁麻疹							
発疹							
リンパ節腫脹							
関節痛							
局所の湿潤							
全身倦怠感							
頭痛							
合　計			77.0			0.6	74.2

水痘1回目　単独接種

（対象者数　482 人）　（異常発生者数　59 人）

	12～17ヶ月	18～24ヶ月	25～30ヶ月	31～36ヶ月	合計
年齢別対象者数	219	120	72	71	482
発　熱	20	12	1	5	38
37.5℃以上 38.5℃未満	6	3		2	11
38.5℃以上	14	9	1	3	27
局所反応	3	2	2		7
けいれん			1		1
37.5℃未満			1		1
37.5℃以上					
嘔　吐					
下　痢					
せき鼻水					
蕁麻疹	3	3	1		7
発疹	7	4	2		13
リンパ節腫脹		1			1
関節痛					
局所の湿潤					
全身倦怠感					
頭痛					
合　計	33	22	7	5	67

※うち、不詳（記載なし又は空欄）のもの　0 人

	発生割合				
	12～17ヶ月	18～24ヶ月	25～30ヶ月	31～36ヶ月	合計
発　熱	9.1	10.0	1.4	7.0	7.9
37.5℃以上 38.5℃未満	2.7	2.5		2.8	2.3
38.5℃以上	6.4	7.5	1.4	4.2	5.6
局所反応	1.4	1.7	2.8		1.5
けいれん			1.4		0.2
37.5℃未満			1.4		0.2
37.5℃以上					
嘔　吐					
下　痢					
せき鼻水					
蕁麻疹	1.4	2.5	1.4		1.5
発疹	3.2	3.3	2.8		2.7
リンパ節腫脹		0.8			0.2
関節痛					
局所の湿潤					
全身倦怠感					
頭痛					
合　計	15.1	18.3	9.7	7.0	13.9

水痘2回目　単独接種

（対象者数　480 人）　（異常発生者数　60 人）

	12～17ヶ月	18～24ヶ月	25～30ヶ月	31～36ヶ月	合計
年齢別対象者数	68	138	110	164	480
発　熱	7	8	10	13	38
37.5℃以上 38.5℃未満	1	3	5	3	12
38.5℃以上	6	5	5	10	26
局所反応	1	2	1	9	13
けいれん			1	1	2
37.5℃未満					
37.5℃以上			1	1	2
嘔　吐					
下　痢					
せき鼻水					
蕁麻疹	1	2	1	2	6
発疹	2	2	3		7
リンパ節腫脹			1		1
関節痛			1		1
局所の湿潤					
全身倦怠感					
頭痛					
合　計	11	14	18	25	68

※うち、不詳（記載なし又は空欄）のもの　0 人

	発生割合				
	12～17ヶ月	18～24ヶ月	25～30ヶ月	31～36ヶ月	合計
発　熱	10.3	5.8	9.1	7.9	7.9
37.5℃以上 38.5℃未満	1.5	2.2	4.5	1.8	2.5
38.5℃以上	8.8	3.6	4.5	6.1	5.4
局所反応	1.5	1.4	0.9	5.5	2.7
けいれん			0.9	0.6	0.4
37.5℃未満					
37.5℃以上			0.9	0.6	0.4
嘔　吐					
下　痢					
せき鼻水					
蕁麻疹	1.5	1.4	0.9	1.2	1.3
発疹	2.9	1.4	2.7		1.5
リンパ節腫脹			0.9		0.2
関節痛			0.9		0.2
局所の湿潤					
全身倦怠感					
頭痛					
合　計	16.2	10.1	16.4	15.2	14.2

インフルエンザ　単独接種

（対象者数　1294 人）　（異常発生者数　149 人）

	60～64歳	65～69歳	70～74歳	75～79歳	80～84歳	85～89歳	90～94歳	95歳以上	合計
年齢別対象者数	82	245	292	304	194	119	48	10	1294
発　熱		1		2	1	1			5
37.5℃以上 38.5℃未満				1	1				2
38.5℃以上		1		1		1			3
局所反応	19	34	26	26	8	4	1		118
けいれん									
37.5℃未満									
37.5℃以上									
嘔　吐		1							1
下　痢									
せき鼻水									
蕁麻疹									
発疹									
リンパ節腫脹									
関節痛									
局所の湿潤									
全身倦怠感	4	8	4	6	5	3	3		33
頭痛		3	3	2	1				9
合　計	23	47	33	36	15	8	4		166

※うち、不詳（記載なし又は空欄）のもの　0 人

	発生割合								
	60～64歳	65～69歳	70～74歳	75～79歳	80～84歳	85～89歳	90～94歳	95歳以上	合計
発　熱		0.4		0.7	0.5	0.8			0.4
37.5℃以上 38.5℃未満				0.3	0.5				0.2
38.5℃以上		0.4		0.3		0.8			0.2
局所反応	23.2	13.9	8.9	8.6	4.1	3.4	2.1		9.1
けいれん									
37.5℃未満									
37.5℃以上									
嘔　吐		0.4							0.1
下　痢									
せき鼻水									
蕁麻疹									
発疹									
リンパ節腫脹									
関節痛									
局所の湿潤									
全身倦怠感	4.9	3.3	1.4	2.0	2.6	2.5	6.3		2.6
頭痛		1.2	1.0	0.7	0.5				0.7
合　計	28.0	19.2	11.3	11.8	7.7	6.7	8.3		12.8

インフルエンザ＋高齢者用肺炎球菌　同時接種

（対象者数　　0 人）　　（異常発生者数　　0 人）

	60～64歳	65～69歳	70～74歳	75～79歳	80～84歳	85～89歳	90～94歳	95歳以上	合計
年齢別対象者数									
発　熱									
37.5℃以上 38.5℃未満									
38.5℃以上									
局所反応									
けいれん									
37.5℃未満									
37.5℃以上									
嘔　吐									
下　痢									
せき鼻水									
蕁麻疹									
発疹									
リンパ節腫脹									
関節痛									
局所の湿潤									
全身倦怠感									
頭痛									
合　計									

※うち、不詳（記載なし又は空欄）のもの　　0 人

	発　生　割　合								
	60～64歳	65～69歳	70～74歳	75～79歳	80～84歳	85～89歳	90～94歳	95歳以上	合計
発　熱									
37.5℃以上 38.5℃未満									
38.5℃以上									
局所反応									
けいれん									
37.5℃未満									
37.5℃以上									
嘔　吐									
下　痢									
せき鼻水									
蕁麻疹									
発疹									
リンパ節腫脹									
関節痛									
局所の湿潤									
全身倦怠感									
頭痛									
合　計									

高齢者用肺炎球菌　単独接種

（対象者数　1192 人）　（異常発生者数　244 人）

	60～64歳	65～69歳	70～74歳	75～79歳	80～84歳	85～89歳	90～94歳	95歳以上	合計
年齢別対象者数	83	353	269	207	144	82	40	14	1192
発　熱	1	5		4				1	11
37.5℃以上 38.5℃未満	1	4		3				1	9
38.5℃以上		1		1					2
局所反応	12	95	54	23	18	9		1	212
けいれん									
37.5℃未満									
37.5℃以上									
嘔　吐	1			1					2
下　痢									
せき鼻水									
蕁麻疹		3			1				4
発疹									
リンパ節腫脹									
関節痛									
局所の湿潤									
全身倦怠感	8	15	8	7	2	2	2		44
頭痛	5	9	4	5	2				25
合　計	27	127	66	40	23	11	2	2	298

※うち、不詳（記載なし又は空欄）のもの　0 人

	発生割合								
	60～64歳	65～69歳	70～74歳	75～79歳	80～84歳	85～89歳	90～94歳	95歳以上	合計
発　熱	1.2	1.4		1.9				7.1	0.9
37.5℃以上 38.5℃未満	1.2	1.1		1.4				7.1	0.8
38.5℃以上		0.3		0.5					0.2
局所反応	14.5	26.9	20.1	11.1	12.5	11.0		7.1	17.8
けいれん									
37.5℃未満									
37.5℃以上									
嘔　吐	1.2			0.5					0.2
下　痢									
せき鼻水									
蕁麻疹		0.8			0.7				0.3
発疹									
リンパ節腫脹									
関節痛									
局所の湿潤									
全身倦怠感	9.6	4.2	3.0	3.4	1.4	2.4	5.0		3.7
頭痛	6.0	2.5	1.5	2.4	1.4				2.1
合　計	32.5	36.0	24.5	19.3	16.0	13.4	5.0	14.3	25.0

平成２６年度

集　計　表

期別・発現日別・症状別

DPT-IPV1期初回1回目

総　数　　（対象者数　1649　人）　（異常発生者数　421　人）

発現日	0日	1日	2日	3日	4日	5日	6日	7日	8日	9日	10日	11日	12日	13日	14日	15日	16日	17日	18日	19日	20日	21日	22日	23日	24日	25日	26日	27日	28日	合計
発熱	33	124	1	4		1	1	1		2	1	2	3	1	1	2	1	1	1	3	2	1	3		1	2	2			194
37.5℃以上 38.5℃未満	19	83	1	3		1	1	1		1	1	1	2		1	1			1		1	1	1		1	2	1			124
38.5℃以上	14	41		1						1		1	1	1		1	1	1		3	1		2				1			70
局所反応	54	95	10	2	1	1	2		2	2																		1		170
けいれん																														
37.5℃未満																														
37.5℃以上																														
嘔吐	6	8	2	3	2		1		1		1			1		1											1			27
下痢	12	11	1	3	1	1		1		1	2				1	2		1	1		2	1			3	1	1		1	47
せき鼻水	17	21	6	8	8	4	8	6	3	6	6	2	5	1	6	4	2	8	7	2	7	1	3	6	3	5	2	2	1	160
合計	122	259	20	20	12	7	12	8	6	11	10	4	8	3	8	9	3	10	9	5	11	3	6	6	7	8	6	3	2	598

発生割合	0日	1日	2日	3日	4日	5日	6日	7日	8日	9日	10日	11日	12日	13日	14日	15日	16日	17日	18日	19日	20日	21日	22日	23日	24日	25日	26日	27日	28日	合計
発熱	2.0	7.5	0.1	0.2		0.1	0.1	0.1		0.1	0.1	0.1	0.2	0.1	0.1	0.1	0.1	0.1	0.1	0.2	0.1	0.1	0.2		0.1	0.1	0.1			11.8
37.5℃以上 38.5℃未満	1.2	5.0	0.1	0.2		0.1	0.1	0.1		0.1	0.1	0.1	0.1		0.1	0.1			0.1		0.1	0.1	0.1		0.1	0.1	0.1			7.5
38.5℃以上	0.8	2.5		0.1						0.1		0.1	0.1	0.1		0.1	0.1	0.1		0.2	0.1		0.1				0.1			4.2
局所反応	3.3	5.8	0.6	0.1	0.1	0.1	0.1		0.1	0.1																		0.1		10.3
けいれん																														
37.5℃未満																														
37.5℃以上																														
嘔吐	0.4	0.5	0.1	0.2	0.1		0.1		0.1		0.1			0.1		0.1											0.1			1.6
下痢	0.7	0.7	0.1	0.2	0.1	0.1		0.1		0.1	0.1				0.1	0.1		0.1	0.1		0.1	0.1			0.2	0.1	0.1		0.1	2.9
せき鼻水	1.0	1.3	0.4	0.5	0.5	0.2	0.5	0.4	0.2	0.4	0.4	0.1	0.3	0.1	0.4	0.2	0.1	0.5	0.4	0.1	0.4	0.1	0.2	0.4	0.2	0.3	0.1	0.1	0.1	9.7
合計	7.4	15.7	1.2	1.2	0.7	0.4	0.7	0.5	0.4	0.7	0.6	0.2	0.5	0.2	0.5	0.5	0.2	0.6	0.5	0.3	0.7	0.2	0.4	0.4	0.4	0.5	0.4	0.2	0.1	36.3

DPT-IPV1期初回2回目

総　数　　（対象者数　1270　人）　（異常発生者数　374　人）

発現日	0日	1日	2日	3日	4日	5日	6日	7日	8日	9日	10日	11日	12日	13日	14日	15日	16日	17日	18日	19日	20日	21日	22日	23日	24日	25日	26日	27日	28日	合計
発熱	30	104	2	1	4	1	1	1		1	1	1	2	1	3			1	1	1	1					1		1	1	160
37.5℃以上 38.5℃未満	13	77	1		3		1				1				1			1	1		1					1			1	102
38.5℃以上	17	27	1	1	1	1		1		1		1	2	1	2					1								1		58
局所反応	53	100	6	5				1	1													1							1	168
けいれん																														
37.5℃未満																														
37.5℃以上																														
嘔吐	4	5	1		1		1				1	1	1		1		1			2		1					1	1		22
下痢	6	8	2	3	1	2	1		1	1		1		2				1	1	2						2	1		2	37
せき鼻水	13	15	8	5	9	3	3	8	3	3	4	3	3	2	4	5	3	4	2	2	5	1	1	1	2	4	4	1	2	123
合計	106	232	19	14	15	6	6	10	5	5	6	6	6	5	8	5	4	6	4	7	6	3	1	1	2	7	6	3	6	510

発生割合	0日	1日	2日	3日	4日	5日	6日	7日	8日	9日	10日	11日	12日	13日	14日	15日	16日	17日	18日	19日	20日	21日	22日	23日	24日	25日	26日	27日	28日	合計
発熱	2.4	8.2	0.2	0.1	0.3	0.1	0.1	0.1		0.1	0.1	0.1	0.2	0.1	0.2			0.1	0.1	0.1	0.1					0.1		0.1	0.1	12.6
37.5℃以上 38.5℃未満	1.0	6.1	0.1		0.2		0.1				0.1				0.1			0.1	0.1		0.1					0.1			0.1	8.0
38.5℃以上	1.3	2.1	0.1	0.1	0.1	0.1		0.1		0.1		0.1	0.2	0.1	0.2					0.1								0.1		4.6
局所反応	4.2	7.9	0.5	0.4				0.1	0.1													0.1							0.1	13.2
けいれん																														
37.5℃未満																														
37.5℃以上																														
嘔吐	0.3	0.4	0.1		0.1		0.1				0.1	0.1	0.1		0.1		0.1			0.2		0.1					0.1	0.1		1.7
下痢	0.5	0.6	0.2	0.2	0.1	0.2	0.1		0.1	0.1		0.1		0.2				0.1	0.1	0.2						0.2	0.1		0.2	2.9
せき鼻水	1.0	1.2	0.6	0.4	0.7	0.2	0.2	0.6	0.2	0.2	0.3	0.2	0.2	0.2	0.3	0.4	0.2	0.3	0.2	0.2	0.4	0.1	0.1	0.1	0.2	0.3	0.3	0.1	0.2	9.7
合計	8.3	18.3	1.5	1.1	1.2	0.5	0.5	0.8	0.4	0.4	0.5	0.5	0.5	0.4	0.6	0.4	0.3	0.5	0.3	0.6	0.5	0.2	0.1	0.1	0.2	0.6	0.5	0.2	0.5	40.2

DPT-IPV1期初回3回目

総　数　　（対象者数　1184　人）　（異常発生者数　229　人）

発現日	0日	1日	2日	3日	4日	5日	6日	7日	8日	9日	10日	11日	12日	13日	14日	15日	16日	17日	18日	19日	20日	21日	22日	23日	24日	25日	26日	27日	28日	合計
発熱	5	14	2	1	2	3	1		1	2	1		3	1		1	5	1	1	1	1			2	1		2	2	2	55
37.5℃以上 38.5℃未満	3	8	1		1	1				1	1		1	1		1	2	1	1		1			1	1			1		27
38.5℃以上	2	6	1	1	1	2	1		1	1			2				3			1				1			2	1	2	28
局所反応	36	45	6			1		1			1		1								2			1			1	1		96
けいれん																														
37.5℃未満																														
37.5℃以上																														
嘔吐	2			1		1		1	1	1					1		2	1	1			1	1		1		2			17
下痢	2	6	3	3		1	1		1								1			1			1	1	3			1		25
せき鼻水	4	17	5	6	5	2	4	4	4	2	1	4	6	1	4	1	3	4	3	8	6	1	1	4	3	1	1	4	1	110
合計	49	82	16	11	7	8	6	6	7	5	3	4	10	2	5	2	11	6	5	10	9	2	3	8	8	1	6	8	3	303

発生割合	0日	1日	2日	3日	4日	5日	6日	7日	8日	9日	10日	11日	12日	13日	14日	15日	16日	17日	18日	19日	20日	21日	22日	23日	24日	25日	26日	27日	28日	合計
発熱	0.4	1.2	0.2	0.1	0.2	0.3	0.1		0.1	0.2	0.1		0.3	0.1		0.1	0.4	0.1	0.1	0.1	0.1			0.2	0.1		0.2	0.2	0.2	4.6
37.5℃以上 38.5℃未満	0.3	0.7	0.1		0.1	0.1				0.1	0.1		0.1	0.1		0.1	0.2	0.1	0.1		0.1			0.1	0.1			0.1		2.3
38.5℃以上	0.2	0.5	0.1	0.1	0.1	0.2	0.1		0.1	0.1			0.2				0.3			0.1				0.1			0.2	0.1	0.2	2.4
局所反応	3.0	3.8	0.5			0.1		0.1			0.1		0.1								0.2			0.1			0.1	0.1		8.1
けいれん																														
37.5℃未満																														
37.5℃以上																														
嘔吐	0.2			0.1		0.1		0.1	0.1	0.1					0.1		0.2	0.1	0.1			0.1	0.1		0.1		0.2			1.4
下痢	0.2	0.5	0.3	0.3		0.1	0.1		0.1								0.1			0.1			0.1	0.1	0.3			0.1		2.1
せき鼻水	0.3	1.4	0.4	0.5	0.4	0.2	0.3	0.3	0.3	0.2	0.1	0.3	0.5	0.1	0.3	0.1	0.3	0.3	0.3	0.7	0.5	0.1	0.1	0.3	0.3	0.1	0.1	0.3	0.1	9.3
合計	4.1	6.9	1.4	0.9	0.6	0.7	0.5	0.5	0.6	0.4	0.3	0.3	0.8	0.2	0.4	0.2	0.9	0.5	0.4	0.8	0.8	0.2	0.3	0.7	0.7	0.1	0.5	0.7	0.3	25.6

DPT-IPV1期追加

総　　数　　（対象者数　980　人）　（異常発生者数　339　人）

発　現　日	0日	1日	2日	3日	4日	5日	6日	7日	8日	9日	10日	11日	12日	13日	14日	15日	16日	17日	18日	19日	20日	21日	22日	23日	24日	25日	26日	27日	28日	合計
発　熱	10	44	9	5	4	3	8	6	6	2	5	5	5	2	4	3		3	2	3	1	4	3	2	3	3	2		1	148
37.5℃以上 38.5℃未満	1	22	1	1	3	2	3	3	1	1	3	1	1	1	2	1		1			1	1	1	1					1	53
38.5℃以上	9	22	8	4	1	1	5	3	5	1	2	4	4	1	2	2		2	2	3		3	2	1	3	3	2			95
局所反応	32	79	10		1	1	1	1				1										1					1			128
けいれん	1	1																												2
37.5℃未満																														
37.5℃以上	1	1																												2
嘔　吐	1		2	1		1	1		2		1		2		1	2		1	2	1	1					1	1	1		22
下　痢	4	6	1	3	2			1	2	1		1	2	3		1	2			1	3	2	1			2	1	2		41
せき鼻水	9	26	8	8	10	9	6	9	2	8	5	4	5	3	3		6		5	3	7	5	2	6	5	3	2	2		161
合　計	57	156	30	17	17	14	16	17	12	11	11	11	14	8	8	6	8	4	9	8	12	12	6	8	8	9	7	5	1	502

発　生　割　合	0日	1日	2日	3日	4日	5日	6日	7日	8日	9日	10日	11日	12日	13日	14日	15日	16日	17日	18日	19日	20日	21日	22日	23日	24日	25日	26日	27日	28日	合計
発　熱	1.0	4.5	0.9	0.5	0.4	0.3	0.8	0.6	0.6	0.2	0.5	0.5	0.5	0.2	0.4	0.3		0.3	0.2	0.3	0.1	0.4	0.3	0.2	0.3	0.3	0.2		0.1	15.1
37.5℃以上 38.5℃未満	0.1	2.2	0.1	0.1	0.3	0.2	0.3	0.3	0.1	0.1	0.3	0.1	0.1	0.1	0.2	0.1		0.1			0.1	0.1	0.1	0.1					0.1	5.4
38.5℃以上	0.9	2.2	0.8	0.4	0.1	0.1	0.5	0.3	0.5	0.1	0.2	0.4	0.4	0.1	0.2	0.2		0.2	0.2	0.3		0.3	0.2	0.1	0.3	0.3	0.2			9.7
局所反応	3.3	8.1	1.0		0.1	0.1	0.1	0.1				0.1										0.1					0.1			13.1
けいれん	0.1	0.1																												0.2
37.5℃未満																														
37.5℃以上	0.1	0.1																												0.2
嘔　吐	0.1		0.2	0.1		0.1	0.1		0.2		0.1		0.2		0.1	0.2		0.1	0.2	0.1	0.1					0.1	0.1	0.1		2.2
下　痢	0.4	0.6	0.1	0.3	0.2			0.1	0.2	0.1		0.1	0.2	0.3		0.1	0.2			0.1	0.3	0.2	0.1			0.2	0.1	0.2		4.2
せき鼻水	0.9	2.7	0.8	0.8	1.0	0.9	0.6	0.9	0.2	0.8	0.5	0.4	0.5	0.3	0.3		0.6		0.5	0.3	0.7	0.5	0.2	0.6	0.5	0.3	0.2	0.2		16.4
合　計	5.8	15.9	3.1	1.7	1.7	1.4	1.6	1.7	1.2	1.1	1.1	1.1	1.4	0.8	0.8	0.6	0.8	0.4	0.9	0.8	1.2	1.2	0.6	0.8	0.8	0.9	0.7	0.5	0.1	51.2

DT2期

総　　数　　（対象者数　2345　　人）　　（異常発生者数　826　　人）

発　現　日	0日	1日	2日	3日	4日	5日	6日	7日	8日	9日	10日	11日	12日	13日	14日	15日	16日	17日	18日	19日	20日	21日	22日	23日	24日	25日	26日	27日	28日	合計
発　熱	2	22	6	5	1	2	1		3	1		2	1	1	2	1		1	1	1		4	3		1	1		1		63
37.5℃以上 38.5℃未満	2	16	6	1	1	2			1			2								1		1	3			1		1		38
38.5℃以上		6		4			1		2	1			1	1	2	1		1	1			3			1					25
局所反応	127	445	136	8	1	2	4	4	2	3	2	1	2	1			1	1			1		1	1		1			4	748
けいれん																														
37.5℃未満																														
37.5℃以上																														
嘔　吐	1	4	2	1					1											1			1							11
下　痢	2	3	4	2	1	1			1				1				1		2	1								1		20
せき鼻水	3	12	6	4	1	5	4	2	2	3		3	3	2	3	2	1		3	3	1	1	2	4	1	1				72
合　計	135	486	154	20	4	10	9	6	9	7	2	6	7	4	5	3	3	2	6	6	2	5	7	5	2	3		2	4	914

発　生　割　合	0日	1日	2日	3日	4日	5日	6日	7日	8日	9日	10日	11日	12日	13日	14日	15日	16日	17日	18日	19日	20日	21日	22日	23日	24日	25日	26日	27日	28日	合計
発　熱	0.1	0.9	0.3	0.2	0.0	0.1	0.0		0.1	0.0		0.1	0.0	0.0	0.1	0.0		0.0	0.0	0.0		0.2	0.1		0.0	0.0		0.0		2.7
37.5℃以上 38.5℃未満	0.1	0.7	0.3	0.0	0.0	0.1			0.0			0.1								0.0		0.0	0.1			0.0		0.0		1.6
38.5℃以上		0.3		0.2			0.0		0.1	0.0			0.0	0.0	0.1	0.0		0.0	0.0			0.1			0.0					1.1
局所反応	5.4	19.0	5.8	0.3	0.0	0.1	0.2	0.2	0.1	0.1	0.1	0.0	0.1	0.0			0.0	0.0			0.0		0.0	0.0		0.0			0.2	31.9
けいれん																														
37.5℃未満																														
37.5℃以上																														
嘔　吐	0.0	0.2	0.1	0.0					0.0											0.0			0.0							0.5
下　痢	0.1	0.1	0.2	0.1	0.0	0.0			0.0				0.0				0.0		0.1	0.0								0.0		0.9
せき鼻水	0.1	0.5	0.3	0.2	0.0	0.2	0.2	0.1	0.1	0.1		0.1	0.1	0.1	0.1	0.1	0.0		0.1	0.1	0.0	0.0	0.1	0.2	0.0	0.0				3.1
合　計	5.8	20.7	6.6	0.9	0.2	0.4	0.4	0.3	0.4	0.3	0.1	0.3	0.3	0.2	0.2	0.1	0.1	0.1	0.3	0.3	0.1	0.2	0.3	0.2	0.1	0.1		0.1	0.2	39.0

MR1期

総　数　　（対象者数　2884　人）　（異常発生者数　645　人）

発現日	0日	1日	2日	3日	4日	5日	6日	7日	8日	9日	10日	11日	12日	13日	14日	15日	16日	17日	18日	19日	20日	21日	22日	23日	24日	25日	26日	27日	28日	合計
発熱	23	67	22	18	33	28	29	42	33	40	16	11	9	10	11	7	7	8	9	10	6	5	5	9	5	10	3	7	7	490
37.5℃以上 38.5℃未満	8	31	10	7	9	9	11	15	12	14	6	3	2	3	3	3	2	1	3	3	3	3		1		2	2	2	1	169
38.5℃以上	15	36	12	11	24	19	18	27	21	26	10	8	7	7	8	4	5	7	6	7	3	2	5	8	5	8	1	5	6	321
局所反応	13	69	18	4	2	3		3	1	2	6	1	2		1	1			1						1					128
けいれん					1			1	3						1							1								7
37.5℃未満																														
37.5℃以上					1			1	3						1							1								7
蕁麻疹	2	7	4	2	2	4	1	4	2	1	5	3	1		1	3	2	1	1			1	1	1	1		1			51
発疹	4	8	5	7	4	2	3	7	4	19	8	5	5	1	5	3	3	1	3	3	1		2	2	1	1		1	1	109
リンパ節腫脹	1	1		1		1			2	1	3									1				1	1					13
関節痛						1	1						1																	3
合計	43	152	49	32	42	39	34	57	45	63	38	20	18	11	19	14	12	10	14	14	7	7	8	13	9	11	4	8	8	801

発生割合	0日	1日	2日	3日	4日	5日	6日	7日	8日	9日	10日	11日	12日	13日	14日	15日	16日	17日	18日	19日	20日	21日	22日	23日	24日	25日	26日	27日	28日	合計
発熱	0.8	2.3	0.8	0.6	1.1	1.0	1.0	1.5	1.1	1.4	0.6	0.4	0.3	0.3	0.4	0.2	0.2	0.3	0.3	0.3	0.2	0.2	0.2	0.3	0.2	0.3	0.1	0.2	0.2	17.0
37.5℃以上 38.5℃未満	0.3	1.1	0.3	0.2	0.3	0.3	0.4	0.5	0.4	0.5	0.2	0.1	0.1	0.1	0.1	0.1	0.1	0.0	0.1	0.1	0.1	0.1		0.0		0.1	0.1	0.1	0.0	5.9
38.5℃以上	0.5	1.2	0.4	0.4	0.8	0.7	0.6	0.9	0.7	0.9	0.3	0.3	0.2	0.2	0.3	0.1	0.2	0.2	0.2	0.2	0.1	0.1	0.2	0.3	0.2	0.3	0.0	0.2	0.2	11.1
局所反応	0.5	2.4	0.6	0.1	0.1	0.1		0.1	0.0	0.1	0.2	0.0	0.1		0.0	0.0			0.0						0.0					4.4
けいれん					0.0			0.0	0.1						0.0							0.0								0.2
37.5℃未満																														
37.5℃以上					0.0			0.0	0.1						0.0							0.0								0.2
蕁麻疹	0.1	0.2	0.1	0.1	0.1	0.1	0.0	0.1	0.1	0.0	0.2	0.1	0.0		0.0	0.1	0.1	0.0	0.0			0.0	0.0	0.0	0.0		0.0			1.8
発疹	0.1	0.3	0.2	0.2	0.1	0.1	0.1	0.2	0.1	0.7	0.3	0.2	0.2	0.0	0.2	0.1	0.1	0.0	0.1	0.1	0.0		0.1	0.1	0.0	0.0		0.0	0.0	3.8
リンパ節腫脹	0.0	0.0		0.0		0.0			0.1	0.0	0.1									0.0				0.0	0.0					0.5
関節痛						0.0	0.0						0.0																	0.1
合計	1.5	5.3	1.7	1.1	1.5	1.4	1.2	2.0	1.6	2.2	1.3	0.7	0.6	0.4	0.7	0.5	0.4	0.3	0.5	0.5	0.2	0.2	0.3	0.5	0.3	0.4	0.1	0.3	0.3	27.8

MR2期

総　数　　（対象者数　2138　人）　（異常発生者数　204　人）

発現日	0日	1日	2日	3日	4日	5日	6日	7日	8日	9日	10日	11日	12日	13日	14日	15日	16日	17日	18日	19日	20日	21日	22日	23日	24日	25日	26日	27日	28日	合計
発熱	4	9	8	7	8	11	3	6	4	2	4	2	2	3	2	2	3	2	5	5	2	6	4	6	4	5	3	2	4	128
37.5℃以上 38.5℃未満	2	5	3	2	3	4	1	2	1		1	1	2	1				1	2	1	1	2	2	1	3	1	2			44
38.5℃以上	2	4	5	5	5	7	2	4	3	2	3	1		2	2	2	3	1	3	4	1	4	2	5	1	4	1	2	4	84
局所反応	4	23	7	2	1	1			1																				1	40
けいれん																											1			1
37.5℃未満																														
37.5℃以上																											1			1
蕁麻疹	2	3	1	3	1			1	1	1	1	1	2	1				1	2	1						1			1	24
発疹		1	1		1										2		2	1	1						1		1	1		12
リンパ節腫脹			1			1								2	1			1				2							2	10
関節痛		1		2		2	3		1			1		2	1		1				1			1						16
合計	10	37	18	14	11	15	6	7	7	3	5	4	4	8	6	2	6	5	8	6	3	8	4	7	5	6	5	3	8	231

発生割合	0日	1日	2日	3日	4日	5日	6日	7日	8日	9日	10日	11日	12日	13日	14日	15日	16日	17日	18日	19日	20日	21日	22日	23日	24日	25日	26日	27日	28日	合計
発熱	0.2	0.4	0.4	0.3	0.4	0.5	0.1	0.3	0.2	0.1	0.2	0.1	0.1	0.1	0.1	0.1	0.1	0.1	0.2	0.2	0.1	0.3	0.2	0.3	0.2	0.2	0.1	0.1	0.2	6.0
37.5℃以上 38.5℃未満	0.1	0.2	0.1	0.1	0.1	0.2	0.0	0.1	0.0		0.0	0.0	0.1	0.0				0.0	0.1	0.0	0.0	0.1	0.1	0.0	0.1	0.0	0.1			2.1
38.5℃以上	0.1	0.2	0.2	0.2	0.2	0.3	0.1	0.2	0.1	0.1	0.1	0.0		0.1	0.1	0.1	0.1	0.0	0.1	0.2	0.0	0.2	0.1	0.2	0.0	0.2	0.0	0.1	0.2	3.9
局所反応	0.2	1.1	0.3	0.1	0.0	0.0			0.0																				0.0	1.9
けいれん																											0.0			0.0
37.5℃未満																														
37.5℃以上																											0.0			0.0
蕁麻疹	0.1	0.1	0.0	0.1	0.0			0.0	0.0	0.0	0.0	0.0	0.1	0.0				0.0	0.1	0.0						0.0			0.0	1.1
発疹		0.0	0.0		0.0										0.1		0.1	0.0	0.0						0.0		0.0	0.0		0.6
リンパ節腫脹			0.0			0.0								0.1	0.0			0.0				0.1							0.1	0.5
関節痛		0.0		0.1		0.1	0.1		0.0			0.0		0.1	0.0		0.0				0.0			0.0						0.7
合計	0.5	1.7	0.8	0.7	0.5	0.7	0.3	0.3	0.3	0.1	0.2	0.2	0.2	0.4	0.3	0.1	0.3	0.2	0.4	0.3	0.1	0.4	0.2	0.3	0.2	0.3	0.2	0.1	0.4	10.8

日本脳炎1期初回1回目

総　数　　（対象者数　1587　人）　（異常発生者数　225　人）

発現日	0日	1日	2日	3日	4日	5日	6日	7日	8日	9日	10日	11日	12日	13日	14日	15日	16日	17日	18日	19日	20日	21日	22日	23日	24日	25日	26日	27日	28日	合計
発熱	39	70	11	5	1	3	6	3	6	4	4	1	4	4	3	2	3	2	2	3	3	1	2	2	5	1	1		1	192
37.5℃以上 38.5℃未満	16	40	6	2		1	2		2	2	1		1	3	1	1	1	1		1	1		1		2	1			1	87
38.5℃以上	23	30	5	3	1	2	4	3	4	2	3	1	3	1	2	1	2	1	2	2	2	1	1	2	3		1			105
局所反応	3	12	7	2																										24
けいれん	1							1																						2
37.5℃未満																														
37.5℃以上	1							1																						2
蕁麻疹		3		1		1			1		1	2	1				1													11
発疹	1	3			1	1	1					1	1				1					1				1				12
合計	44	88	18	8	2	5	7	4	7	4	5	4	6	4	3	2	5	2	2	3	3	2	2	2	5	2	1		1	241

発生割合	0日	1日	2日	3日	4日	5日	6日	7日	8日	9日	10日	11日	12日	13日	14日	15日	16日	17日	18日	19日	20日	21日	22日	23日	24日	25日	26日	27日	28日	合計
発熱	2.5	4.4	0.7	0.3	0.1	0.2	0.4	0.2	0.4	0.3	0.3	0.1	0.3	0.3	0.2	0.1	0.2	0.1	0.1	0.2	0.2	0.1	0.1	0.1	0.3	0.1	0.1		0.1	12.1
37.5℃以上 38.5℃未満	1.0	2.5	0.4	0.1		0.1	0.1		0.1	0.1	0.1		0.1	0.2	0.1	0.1	0.1	0.1		0.1	0.1		0.1		0.1	0.1			0.1	5.5
38.5℃以上	1.4	1.9	0.3	0.2	0.1	0.1	0.3	0.2	0.3	0.1	0.2	0.1	0.2	0.1	0.1	0.1	0.1	0.1	0.1	0.1	0.1	0.1	0.1	0.1	0.2		0.1			6.6
局所反応	0.2	0.8	0.4	0.1																										1.5
けいれん	0.1							0.1																						0.1
37.5℃未満																														
37.5℃以上	0.1							0.1																						0.1
蕁麻疹		0.2		0.1		0.1			0.1		0.1	0.1	0.1				0.1													0.7
発疹	0.1	0.2			0.1	0.1	0.1					0.1	0.1				0.1					0.1				0.1				0.8
合計	2.8	5.5	1.1	0.5	0.1	0.3	0.4	0.3	0.4	0.3	0.3	0.3	0.4	0.3	0.2	0.1	0.3	0.1	0.1	0.2	0.2	0.1	0.1	0.1	0.3	0.1	0.1		0.1	15.2

日本脳炎1期初回2回目

総　　数　　（対象者数　1139　　人）　　（異常発生者数　106　　人）

発　現　日	0日	1日	2日	3日	4日	5日	6日	7日	8日	9日	10日	11日	12日	13日	14日	15日	16日	17日	18日	19日	20日	21日	22日	23日	24日	25日	26日	27日	28日	合計
発　熱	13	13	6	6	3		5	3	6	2	1	2	2	1	2	1	2		1	1		1	3		1	2		2		79
37.5℃以上 38.5℃未満	3	8	2	2	2		3								1					1			2							24
38.5℃以上	10	5	4	4	1		2	3	6	2	1	2	2	1	1	1	2		1			1	1		1	2		2		55
局所反応	3	12	5	2	1							1																	1	25
けいれん									1																					1
37.5℃未満																														
37.5℃以上									1																					1
蕁麻疹		1					1				1	1	2							1	1									8
発　疹		1																		1										2
合　計	16	27	11	8	4		6	3	7	2	2	4	4	1	2	1	2		1	3	1	1	3		1	2		2	1	115

発　生　割　合	0日	1日	2日	3日	4日	5日	6日	7日	8日	9日	10日	11日	12日	13日	14日	15日	16日	17日	18日	19日	20日	21日	22日	23日	24日	25日	26日	27日	28日	合計
発　熱	1.1	1.1	0.5	0.5	0.3		0.4	0.3	0.5	0.2	0.1	0.2	0.2	0.1	0.2	0.1	0.2		0.1	0.1		0.1	0.3		0.1	0.2		0.2		6.9
37.5℃以上 38.5℃未満	0.3	0.7	0.2	0.2	0.2		0.3								0.1					0.1			0.2							2.1
38.5℃以上	0.9	0.4	0.4	0.4	0.1		0.2	0.3	0.5	0.2	0.1	0.2	0.2	0.1	0.1	0.1	0.2		0.1			0.1	0.1		0.1	0.2		0.2		4.8
局所反応	0.3	1.1	0.4	0.2	0.1							0.1																	0.1	2.2
けいれん									0.1																					0.1
37.5℃未満																														
37.5℃以上									0.1																					0.1
蕁麻疹		0.1					0.1				0.1	0.1	0.2							0.1	0.1									0.7
発　疹		0.1																		0.1										0.2
合　計	1.4	2.4	1.0	0.7	0.4		0.5	0.3	0.6	0.2	0.2	0.4	0.4	0.1	0.2	0.1	0.2		0.1	0.3	0.1	0.1	0.3		0.1	0.2		0.2	0.1	10.1

日本脳炎1期初回追加

総　数　　（対象者数　1214　人）　（異常発生者数　119　人）

発現日	0日	1日	2日	3日	4日	5日	6日	7日	8日	9日	10日	11日	12日	13日	14日	15日	16日	17日	18日	19日	20日	21日	22日	23日	24日	25日	26日	27日	28日	合計
発熱	6	14	5	7	3	4	4	3	2	2	5	1	1	4			2	1	5	5	1	4	1	3	2	3	1		1	90
37.5℃以上 38.5℃未満	1	7	2	2	2	2	2	2	1		1		1						2					1			1		1	28
38.5℃以上	5	7	3	5	1	2	2	1	1	2	4	1		4			2	1	3	5	1	4	1	2	2	3				62
局所反応	3	12	4	1																									1	21
けいれん																			1											1
37.5℃未満																														
37.5℃以上																			1											1
蕁麻疹			1		2		1	1					1						1		1	1						1		10
発疹			1					1								1					1								2	6
合計	9	26	11	8	5	4	5	5	2	2	5	1	2	4		1	2	1	7	5	3	5	1	3	2	3	1	1	4	128

発生割合	0日	1日	2日	3日	4日	5日	6日	7日	8日	9日	10日	11日	12日	13日	14日	15日	16日	17日	18日	19日	20日	21日	22日	23日	24日	25日	26日	27日	28日	合計
発熱	0.5	1.2	0.4	0.6	0.2	0.3	0.3	0.2	0.2	0.2	0.4	0.1	0.1	0.3			0.2	0.1	0.4	0.4	0.1	0.3	0.1	0.2	0.2	0.2	0.1		0.1	7.4
37.5℃以上 38.5℃未満	0.1	0.6	0.2	0.2	0.2	0.2	0.2	0.2	0.1		0.1		0.1						0.2					0.1			0.1		0.1	2.3
38.5℃以上	0.4	0.6	0.2	0.4	0.1	0.2	0.2	0.1	0.1	0.2	0.3	0.1		0.3			0.2	0.1	0.2	0.4	0.1	0.3	0.1	0.2	0.2	0.2				5.1
局所反応	0.2	1.0	0.3	0.1																									0.1	1.7
けいれん																			0.1											0.1
37.5℃未満																														
37.5℃以上																			0.1											0.1
蕁麻疹			0.1		0.2		0.1	0.1					0.1						0.1		0.1	0.1						0.1		0.8
発疹			0.1					0.1								0.1					0.1								0.2	0.5
合計	0.7	2.1	0.9	0.7	0.4	0.3	0.4	0.4	0.2	0.2	0.4	0.1	0.2	0.3		0.1	0.2	0.1	0.6	0.4	0.2	0.4	0.1	0.2	0.2	0.2	0.1	0.1	0.3	10.5

日本脳炎2期

総　　数　　（対象者数　403　人）　（異常発生者数　26　人）

発　現　日	0日	1日	2日	3日	4日	5日	6日	7日	8日	9日	10日	11日	12日	13日	14日	15日	16日	17日	18日	19日	20日	21日	22日	23日	24日	25日	26日	27日	28日	合計
発　熱	1	2	1										1																	5
37.5℃以上 38.5℃未満	1	1	1																											3
38.5℃以上		1											1																	2
局所反応	6	12	3	1																									1	23
けいれん																														
37.5℃未満																														
37.5℃以上																														
蕁麻疹		2																												2
発　疹																														
合　計	7	16	4	1									1																1	30

発　生　割　合	0日	1日	2日	3日	4日	5日	6日	7日	8日	9日	10日	11日	12日	13日	14日	15日	16日	17日	18日	19日	20日	21日	22日	23日	24日	25日	26日	27日	28日	合計
発　熱	0.2	0.5	0.2										0.2																	1.2
37.5℃以上 38.5℃未満	0.2	0.2	0.2																											0.7
38.5℃以上		0.2											0.2																	0.5
局所反応	1.5	3.0	0.7	0.2																									0.2	5.7
けいれん																														
37.5℃未満																														
37.5℃以上																														
蕁麻疹		0.5																												0.5
発　疹																														
合　計	1.7	4.0	1.0	0.2									0.2																0.2	7.4

BCG

総　　数　　（対象者数　3006　人）　　（異常発生者数　26　人）

発　現　日	０日	１日	２～７日	８～14日	15～22日	23日～１ヶ月	～２ヶ月	～３ヶ月	～４ヶ月	合　計
けいれん										
37.5℃未満										
37.5℃以上										
ﾘﾝﾊﾟ節腫脹	3	1	2		2	2	7	1	2	20
局所の湿潤				1			1	3	1	6
合　　計	3	1	2	1	2	2	8	4	3	26

発　生　割　合	０日	１日	２～７日	８～14日	15～22日	23日～１ヶ月	～２ヶ月	～３ヶ月	～４ヶ月	合　計
けいれん										
37.5℃未満										
37.5℃以上										
ﾘﾝﾊﾟ節腫脹	0.1	0.0	0.1		0.1	0.1	0.2	0.0	0.1	0.7
局所の湿潤				0.0			0.0	0.1	0.0	0.2
合　　計	0.1	0.0	0.1	0.0	0.1	0.1	0.3	0.1	0.1	0.9

ヒブ初回1回目

総　　数　　（対象者数　1649　　人）　　（異常発生者数　318　　人）

発　現　日	0日	1日	2日	3日	4日	5日	6日	7日	8日	9日	10日	11日	12日	13日	14日	15日	16日	17日	18日	19日	20日	21日	22日	23日	24日	25日	26日	27日	28日	合計
発　熱	26	39	6	5	1	2	3			1	1		3	2	2	2								1	1			1	1	97
37.5℃以上 38.5℃未満	19	32	5	2		2	2			1	1		1	2		1												1		69
38.5℃以上	7	7	1	3	1		1						2		2	1								1	1				1	28
局所反応	45	50	9	1	1																	1								107
けいれん																														
37.5℃未満																														
37.5℃以上																														
嘔　吐	11	5		2	1	1	1								1			1					1	1						25
下　痢	12	8		2	1	1		2	2		1				1		1	1		1	1		1	1						36
せき鼻水	14	12	7	8	4	5	5	7	3	3	4	4	5	3	7	4	2	2		7	2	4	2	6	5	3	1	4	2	135
合　計	108	114	22	18	8	9	9	9	5	4	6	4	8	5	11	6	3	4		8	3	5	4	9	6	3	1	5	3	400

発　生　割　合	0日	1日	2日	3日	4日	5日	6日	7日	8日	9日	10日	11日	12日	13日	14日	15日	16日	17日	18日	19日	20日	21日	22日	23日	24日	25日	26日	27日	28日	合計
発　熱	1.6	2.4	0.4	0.3	0.1	0.1	0.2			0.1	0.1		0.2	0.1	0.1	0.1								0.1	0.1			0.1	0.1	5.9
37.5℃以上 38.5℃未満	1.2	1.9	0.3	0.1		0.1	0.1			0.1	0.1		0.1	0.1		0.1												0.1		4.2
38.5℃以上	0.4	0.4	0.1	0.2	0.1		0.1						0.1		0.1	0.1								0.1	0.1				0.1	1.7
局所反応	2.7	3.0	0.5	0.1	0.1																	0.1								6.5
けいれん																														
37.5℃未満																														
37.5℃以上																														
嘔　吐	0.7	0.3		0.1	0.1	0.1	0.1								0.1			0.1					0.1	0.1						1.5
下　痢	0.7	0.5		0.1	0.1	0.1		0.1	0.1		0.1				0.1		0.1	0.1		0.1	0.1		0.1	0.1						2.2
せき鼻水	0.8	0.7	0.4	0.5	0.2	0.3	0.3	0.4	0.2	0.2	0.2	0.2	0.3	0.2	0.4	0.2	0.1	0.1		0.4	0.1	0.2	0.1	0.4	0.3	0.2	0.1	0.2	0.1	8.2
合　計	6.5	6.9	1.3	1.1	0.5	0.5	0.5	0.5	0.3	0.2	0.4	0.2	0.5	0.3	0.7	0.4	0.2	0.2		0.5	0.2	0.3	0.2	0.5	0.4	0.2	0.1	0.3	0.2	24.3

ヒブ初回2回目

総　　数　　（対象者数　1413　　人）　　（異常発生者数　399　　人）

発　現　日	0日	1日	2日	3日	4日	5日	6日	7日	8日	9日	10日	11日	12日	13日	14日	15日	16日	17日	18日	19日	20日	21日	22日	23日	24日	25日	26日	27日	28日	合計
発　熱	30	119	8	2	1	1	1	1		2			1	1	3	1			2			1			2	1		2	2	181
37.5℃以上 38.5℃未満	22	85	6	2		1	1						1		2				1						2			2	2	127
38.5℃以上	8	34	2		1			1		2				1	1	1			1			1				1				54
局所反応	53	88	13	1	2		1														1		1						1	161
けいれん	1																													1
37.5℃未満																														
37.5℃以上	1																													1
嘔　吐	1	3	1	1	1	1												1											1	10
下　痢	7	12	5	4	3		1				2	1	1		1	1									3	1			1	43
せき鼻水	10	20	5	9	4	6	5	3	3	7	2	4	4	2	4	4	2	5	1	1	8	4	3	6	3	4	2	2		133
合　計	102	242	32	17	11	8	8	4	3	9	4	5	6	3	8	6	2	6	3	1	9	5	4	6	8	6	2	4	5	529

発　生　割　合	0日	1日	2日	3日	4日	5日	6日	7日	8日	9日	10日	11日	12日	13日	14日	15日	16日	17日	18日	19日	20日	21日	22日	23日	24日	25日	26日	27日	28日	合計
発　熱	2.1	8.4	0.6	0.1	0.1	0.1	0.1	0.1		0.1			0.1	0.1	0.2	0.1			0.1			0.1			0.1	0.1		0.1	0.1	12.8
37.5℃以上 38.5℃未満	1.6	6.0	0.4	0.1		0.1	0.1						0.1		0.1				0.1						0.1			0.1	0.1	9.0
38.5℃以上	0.6	2.4	0.1		0.1			0.1		0.1				0.1	0.1	0.1			0.1			0.1				0.1				3.8
局所反応	3.8	6.2	0.9	0.1	0.1		0.1														0.1		0.1						0.1	11.4
けいれん	0.1																													0.1
37.5℃未満																														
37.5℃以上	0.1																													0.1
嘔　吐	0.1	0.2	0.1	0.1	0.1	0.1												0.1											0.1	0.7
下　痢	0.5	0.8	0.4	0.3	0.2		0.1				0.1	0.1	0.1		0.1	0.1									0.2	0.1			0.1	3.0
せき鼻水	0.7	1.4	0.4	0.6	0.3	0.4	0.4	0.2	0.2	0.5	0.1	0.3	0.3	0.1	0.3	0.3	0.1	0.4	0.1	0.1	0.6	0.3	0.2	0.4	0.2	0.3	0.1	0.1		9.4
合　計	7.2	17.1	2.3	1.2	0.8	0.6	0.6	0.3	0.2	0.6	0.3	0.4	0.4	0.2	0.6	0.4	0.1	0.4	0.2	0.1	0.6	0.4	0.3	0.4	0.6	0.4	0.1	0.3	0.4	37.4

ヒブ初回3回目

総　　数　　（対象者数　1129　　人）　　（異常発生者数　295　　人）

発　現　日	0日	1日	2日	3日	4日	5日	6日	7日	8日	9日	10日	11日	12日	13日	14日	15日	16日	17日	18日	19日	20日	21日	22日	23日	24日	25日	26日	27日	28日	合計
発　熱	24	66	4	2	3	2	2	2	1				5		2		2	3	1	1		2	1	2	1	2	1	1	1	131
37.5℃以上 38.5℃未満	16	45	4	2			2		1				1					1		1		1	1	1		2	1			79
38.5℃以上	8	21			3	2		2					4		2		2	2	1			1		1	1			1	1	52
局所反応	29	71	15	1			1	1																						118
けいれん																														
37.5℃未満																														
37.5℃以上																														
嘔　吐	2	3	1					1					1				2						1	1			2			14
下　痢	6	10	4	1		3		2			1	2	1		1	1		1		1	2	1					2			39
せき鼻水	6	12	4	1	6	5	3	3		3	3	5	6	4	3	3	4	6	1	5	3	6	5	1	6	1	1	3	2	111
合　計	67	162	28	5	9	10	6	9	1	3	4	7	13	4	6	4	8	10	2	7	5	9	7	4	7	3	6	4	3	413

発　生　割　合	0日	1日	2日	3日	4日	5日	6日	7日	8日	9日	10日	11日	12日	13日	14日	15日	16日	17日	18日	19日	20日	21日	22日	23日	24日	25日	26日	27日	28日	合計
発　熱	2.1	5.8	0.4	0.2	0.3	0.2	0.2	0.2	0.1				0.4		0.2		0.2	0.3	0.1	0.1		0.2	0.1	0.2	0.1	0.2	0.1	0.1	0.1	11.6
37.5℃以上 38.5℃未満	1.4	4.0	0.4	0.2			0.2		0.1				0.1					0.1		0.1		0.1	0.1	0.1		0.2	0.1			7.0
38.5℃以上	0.7	1.9			0.3	0.2		0.2					0.4		0.2		0.2	0.2	0.1			0.1		0.1	0.1			0.1	0.1	4.6
局所反応	2.6	6.3	1.3	0.1			0.1	0.1																						10.5
けいれん																														
37.5℃未満																														
37.5℃以上																														
嘔　吐	0.2	0.3	0.1					0.1					0.1				0.2						0.1	0.1			0.2			1.2
下　痢	0.5	0.9	0.4	0.1		0.3		0.2			0.1	0.2	0.1		0.1	0.1		0.1		0.1	0.2	0.1					0.2			3.5
せき鼻水	0.5	1.1	0.4	0.1	0.5	0.4	0.3	0.3		0.3	0.3	0.4	0.5	0.4	0.3	0.3	0.4	0.5	0.1	0.4	0.3	0.5	0.4	0.1	0.5	0.1	0.1	0.3	0.2	9.8
合　計	5.9	14.3	2.5	0.4	0.8	0.9	0.5	0.8	0.1	0.3	0.4	0.6	1.2	0.4	0.5	0.4	0.7	0.9	0.2	0.6	0.4	0.8	0.6	0.4	0.6	0.3	0.5	0.4	0.3	36.6

ヒブ追加

総　　数　　（対象者数　1250　　人）　　（異常発生者数　384　　人）

発　現　日	０日	１日	２日	３日	４日	５日	６日	７日	８日	９日	10日	11日	12日	13日	14日	15日	16日	17日	18日	19日	20日	21日	22日	23日	24日	25日	26日	27日	28日	合　計
発　熱	23	70	14	10	6	4	4	9	2	7	7	1	3	4	2	5		3	5	1	3	5	5		3	2	1	2	3	204
37.5℃以上 38.5℃未満	12	45	8	4	4			1	2	4	1			3	2			1	1		2	3	4						1	98
38.5℃以上	11	25	6	6	2	4	4	8		3	6	1	3	1		5		2	4	1	1	2	1		3	2	1	2	2	106
局所反応	36	79	14	6	1	1	1																							138
けいれん																		1												1
37.5℃未満																														
37.5℃以上																		1												1
嘔　吐	3	1	3		1		1		1				1				2	1			1	2						1		18
下　痢	4	13	3	3	2	1	2	2	3		1	1	1	2	2	1		2						1		1		2	1	48
せき鼻水	17	11	14	15	9	9	7	11	9	6	5	7	5	6	4	5	7	6	2	6	4	1	6	1	4	2	2	1	1	183
合　計	83	174	48	34	19	15	15	22	15	13	13	9	10	12	8	11	9	13	7	7	8	8	11	2	7	5	3	6	5	592

発　生　割　合	０日	１日	２日	３日	４日	５日	６日	７日	８日	９日	10日	11日	12日	13日	14日	15日	16日	17日	18日	19日	20日	21日	22日	23日	24日	25日	26日	27日	28日	合　計
発　熱	1.8	5.6	1.1	0.8	0.5	0.3	0.3	0.7	0.2	0.6	0.6	0.1	0.2	0.3	0.2	0.4		0.2	0.4	0.1	0.2	0.4	0.4		0.2	0.2	0.1	0.2	0.2	16.3
37.5℃以上 38.5℃未満	1.0	3.6	0.6	0.3	0.3			0.1	0.2	0.3	0.1			0.2	0.2			0.1	0.1		0.2	0.2	0.3						0.1	7.8
38.5℃以上	0.9	2.0	0.5	0.5	0.2	0.3	0.3	0.6		0.2	0.5	0.1	0.2	0.1		0.4		0.2	0.3	0.1	0.1	0.2	0.1		0.2	0.2	0.1	0.2	0.2	8.5
局所反応	2.9	6.3	1.1	0.5	0.1	0.1	0.1																							11.0
けいれん																		0.1												0.1
37.5℃未満																														
37.5℃以上																		0.1												0.1
嘔　吐	0.2	0.1	0.2		0.1		0.1		0.1				0.1				0.2	0.1			0.1	0.2						0.1		1.4
下　痢	0.3	1.0	0.2	0.2	0.2	0.1	0.2	0.2	0.2		0.1	0.1	0.1	0.2	0.2	0.1		0.2						0.1		0.1		0.2	0.1	3.8
せき鼻水	1.4	0.9	1.1	1.2	0.7	0.7	0.6	0.9	0.7	0.5	0.4	0.6	0.4	0.5	0.3	0.4	0.6	0.5	0.2	0.5	0.3	0.1	0.5	0.1	0.3	0.2	0.2	0.1	0.1	14.6
合　計	6.6	13.9	3.8	2.7	1.5	1.2	1.2	1.8	1.2	1.0	1.0	0.7	0.8	1.0	0.6	0.9	0.7	1.0	0.6	0.6	0.6	0.6	0.9	0.2	0.6	0.4	0.2	0.5	0.4	47.4

小児用肺炎球菌初回1回目

総　数　　（対象者数　1591　人）　（異常発生者数　379　人）

発現日	0日	1日	2日	3日	4日	5日	6日	7日	8日	9日	10日	11日	12日	13日	14日	15日	16日	17日	18日	19日	20日	21日	22日	23日	24日	25日	26日	27日	28日	合計
発熱	34	61	4	2	1	1	2		1	1		2	1	4	2	2		1	2	1		3	1			2	1			129
37.5℃以上 38.5℃未満	25	49	4	2	1	1	1		1	1				2	1			1	2	1		1	1				1			95
38.5℃以上	9	12					1					2	1	2	1	2						2				2				34
局所反応	46	128	14	1				1	1								1					1							1	194
けいれん																														
37.5℃未満																														
37.5℃以上																														
嘔吐	8	6		1	1		1	1				1																		19
下痢	7	7	2	3	2	2	1	2	2		1		1	1			1								1	1				34
せき鼻水	2	14	7	6	4	5	4	5	4	3	6	4	5	1	2	4	4	1	2	7	3	2	2	7	4		3	2	2	115
合計	97	216	27	13	8	8	8	9	8	4	7	7	7	6	4	6	6	2	4	8	3	6	3	7	5	3	4	2	3	491

発生割合	0日	1日	2日	3日	4日	5日	6日	7日	8日	9日	10日	11日	12日	13日	14日	15日	16日	17日	18日	19日	20日	21日	22日	23日	24日	25日	26日	27日	28日	合計
発熱	2.1	3.8	0.3	0.1	0.1	0.1	0.1		0.1	0.1		0.1	0.1	0.3	0.1	0.1		0.1	0.1	0.1		0.2	0.1			0.1	0.1			8.1
37.5℃以上 38.5℃未満	1.6	3.1	0.3	0.1	0.1	0.1	0.1		0.1	0.1				0.1	0.1			0.1	0.1	0.1		0.1	0.1				0.1			6.0
38.5℃以上	0.6	0.8					0.1					0.1	0.1	0.1	0.1	0.1						0.1				0.1				2.1
局所反応	2.9	8.0	0.9	0.1				0.1	0.1								0.1					0.1							0.1	12.2
けいれん																														
37.5℃未満																														
37.5℃以上																														
嘔吐	0.5	0.4		0.1	0.1		0.1	0.1				0.1																		1.2
下痢	0.4	0.4	0.1	0.2	0.1	0.1	0.1	0.1	0.1		0.1		0.1	0.1			0.1								0.1	0.1				2.1
せき鼻水	0.1	0.9	0.4	0.4	0.3	0.3	0.3	0.3	0.3	0.2	0.4	0.3	0.3	0.1	0.1	0.3	0.3	0.1	0.1	0.4	0.2	0.1	0.1	0.4	0.3		0.2	0.1	0.1	7.2
合計	6.1	13.6	1.7	0.8	0.5	0.5	0.5	0.6	0.5	0.3	0.4	0.4	0.4	0.4	0.3	0.4	0.4	0.1	0.3	0.5	0.2	0.4	0.2	0.4	0.3	0.2	0.3	0.1	0.2	30.9

小児用肺炎球菌初回2回目

総　　数　　（対象者数　1369　　人）　　（異常発生者数　467　　人）

発　現　日	0日	1日	2日	3日	4日	5日	6日	7日	8日	9日	10日	11日	12日	13日	14日	15日	16日	17日	18日	19日	20日	21日	22日	23日	24日	25日	26日	27日	28日	合計
発　熱	38	137	6	3	2	1	1	1	2		1	1		4		1			2			2			1	2	1		1	207
37.5℃以上 38.5℃未満	30	97	4	2	1	1	1	1	2		1	1		3					2			1			1	1	1		1	151
38.5℃以上	8	40	2	1	1									1		1						1				1				56
局所反応	83	173	12	2	1	1			1																					273
けいれん																														
37.5℃未満																														
37.5℃以上																														
嘔　吐	1	7	3	1		1					1																			14
下　痢	4	8	8	4		2	1		3			1	1	2	1	1			1		1	1		1	2	1			1	44
せき鼻水	7	24	8	10	3	8	6	3	2	5	1	4	6	3	4	1	2	2	5	3	5	6	2	1	3	2		2	2	130
合　計	133	349	37	20	6	13	8	4	8	5	3	6	7	9	5	3	2	2	8	3	6	9	2	2	6	5	1	2	4	668

発　生　割　合	0日	1日	2日	3日	4日	5日	6日	7日	8日	9日	10日	11日	12日	13日	14日	15日	16日	17日	18日	19日	20日	21日	22日	23日	24日	25日	26日	27日	28日	合計
発　熱	2.8	10.0	0.4	0.2	0.1	0.1	0.1	0.1	0.1		0.1	0.1		0.3		0.1			0.1			0.1			0.1	0.1	0.1		0.1	15.1
37.5℃以上 38.5℃未満	2.2	7.1	0.3	0.1	0.1	0.1	0.1	0.1	0.1		0.1	0.1		0.2					0.1			0.1			0.1	0.1	0.1		0.1	11.0
38.5℃以上	0.6	2.9	0.1	0.1	0.1									0.1		0.1						0.1				0.1				4.1
局所反応	6.1	12.6	0.9	0.1	0.1	0.1			0.1																					19.9
けいれん																														
37.5℃未満																														
37.5℃以上																														
嘔　吐	0.1	0.5	0.2	0.1		0.1					0.1																			1.0
下　痢	0.3	0.6	0.6	0.3		0.1	0.1		0.2			0.1	0.1	0.1	0.1	0.1			0.1		0.1	0.1		0.1	0.1	0.1			0.1	3.2
せき鼻水	0.5	1.8	0.6	0.7	0.2	0.6	0.4	0.2	0.1	0.4	0.1	0.3	0.4	0.2	0.3	0.1	0.1	0.1	0.4	0.2	0.4	0.4	0.1	0.1	0.2	0.1		0.1	0.1	9.5
合　計	9.7	25.5	2.7	1.5	0.4	0.9	0.6	0.3	0.6	0.4	0.2	0.4	0.5	0.7	0.4	0.2	0.1	0.1	0.6	0.2	0.4	0.7	0.1	0.1	0.4	0.4	0.1	0.1	0.3	48.8

小児用肺炎球菌初回3回目

総　数　　（対象者数　1188　人）　（異常発生者数　371　人）

発現日	0日	1日	2日	3日	4日	5日	6日	7日	8日	9日	10日	11日	12日	13日	14日	15日	16日	17日	18日	19日	20日	21日	22日	23日	24日	25日	26日	27日	28日	合計
発熱	29	78	13	5	3	1	1		1		1		2	3	2	1	1	2	3	1	3		1	4	2	1	1			159
37.5℃以上 38.5℃未満	16	56	10	2	1		1						1			1		1		1			1	2	1	1				95
38.5℃以上	13	22	3	3	2	1			1		1		1	3	2		1	1	3		3			2	1		1			64
局所反応	75	118	17	1			1					1		1			1												1	216
けいれん																														
37.5℃未満																														
37.5℃以上																														
嘔吐	1	7									1		1						1	1		1	1			1				15
下痢	3	10	4	2	2		1	2				1	1		2				2		3	2		3	2		1		1	42
せき鼻水	4	13	6	4	5	4	3	2	4	3	3	3	8		5	6	4	1	4	5	4	1	2	4	2	2	1	2		105
合計	112	226	40	12	10	5	6	4	5	3	5	5	12	4	9	7	6	3	10	7	10	4	4	11	6	4	3	2	2	537

発生割合	0日	1日	2日	3日	4日	5日	6日	7日	8日	9日	10日	11日	12日	13日	14日	15日	16日	17日	18日	19日	20日	21日	22日	23日	24日	25日	26日	27日	28日	合計
発熱	2.4	6.6	1.1	0.4	0.3	0.1	0.1		0.1		0.1		0.2	0.3	0.2	0.1	0.1	0.2	0.3	0.1	0.3		0.1	0.3	0.2	0.1	0.1			13.4
37.5℃以上 38.5℃未満	1.3	4.7	0.8	0.2	0.1		0.1						0.1			0.1		0.1		0.1			0.1	0.2	0.1	0.1				8.0
38.5℃以上	1.1	1.9	0.3	0.3	0.2	0.1			0.1		0.1		0.1	0.3	0.2		0.1	0.1	0.3		0.3			0.2	0.1		0.1			5.4
局所反応	6.3	9.9	1.4	0.1			0.1					0.1		0.1			0.1												0.1	18.2
けいれん																														
37.5℃未満																														
37.5℃以上																														
嘔吐	0.1	0.6									0.1		0.1						0.1	0.1		0.1	0.1			0.1				1.3
下痢	0.3	0.8	0.3	0.2	0.2		0.1	0.2				0.1	0.1		0.2				0.2		0.3	0.2		0.3	0.2		0.1		0.1	3.5
せき鼻水	0.3	1.1	0.5	0.3	0.4	0.3	0.3	0.2	0.3	0.3	0.3	0.3	0.7		0.4	0.5	0.3	0.1	0.3	0.4	0.3	0.1	0.2	0.3	0.2	0.2	0.1	0.2		8.8
合計	9.4	19.0	3.4	1.0	0.8	0.4	0.5	0.3	0.4	0.3	0.4	0.4	1.0	0.3	0.8	0.6	0.5	0.3	0.8	0.6	0.8	0.3	0.3	0.9	0.5	0.3	0.3	0.2	0.2	45.2

小児用肺炎球菌追加

総　　数　　（対象者数　1249　　人）　　（異常発生者数　496　　人）

発　現　日	0日	1日	2日	3日	4日	5日	6日	7日	8日	9日	10日	11日	12日	13日	14日	15日	16日	17日	18日	19日	20日	21日	22日	23日	24日	25日	26日	27日	28日	合計
発　熱	38	80	21	13	5	8	5	9	5	8	6	2	3	1	4	1	6	2	5	4	1	3	1	4	3	1		1	3	243
37.5℃以上 38.5℃未満	22	39	14	3	2	3	3	1	2	2	2	1	1		2		1	1	1			1	1	1					2	105
38.5℃以上	16	41	7	10	3	5	2	8	3	6	4	1	2	1	2	1	5	1	4	4	1	2		3	3	1		1	1	138
局所反応	67	170	23	6	1	3	1		1			1				1														274
けいれん																														
37.5℃未満																														
37.5℃以上																														
嘔　吐	5	1	1	2	1		1	1	1		1		1			1	1	1			1			1	1			1	1	23
下　痢	5	9	5	7	5	2		3	4	2	3		1	1	1		1	2	1					2	1	2	1	1	2	61
せき鼻水	12	15	17	17	8	11	3	9	8	4	5	7	9	3	3	3	6	5	2	5	1	2	7	2	3	2	3	1	2	175
合　計	127	275	67	45	20	24	10	22	19	14	15	10	14	5	8	6	14	10	8	9	3	5	8	9	8	5	4	4	8	776

発　生　割　合	0日	1日	2日	3日	4日	5日	6日	7日	8日	9日	10日	11日	12日	13日	14日	15日	16日	17日	18日	19日	20日	21日	22日	23日	24日	25日	26日	27日	28日	合計
発　熱	3.0	6.4	1.7	1.0	0.4	0.6	0.4	0.7	0.4	0.6	0.5	0.2	0.2	0.1	0.3	0.1	0.5	0.2	0.4	0.3	0.1	0.2	0.1	0.3	0.2	0.1		0.1	0.2	19.5
37.5℃以上 38.5℃未満	1.8	3.1	1.1	0.2	0.2	0.2	0.2	0.1	0.2	0.2	0.2	0.1	0.1		0.2		0.1	0.1	0.1			0.1	0.1	0.1					0.2	8.4
38.5℃以上	1.3	3.3	0.6	0.8	0.2	0.4	0.2	0.6	0.2	0.5	0.3	0.1	0.2	0.1	0.2	0.1	0.4	0.1	0.3	0.3	0.1	0.2		0.2	0.2	0.1		0.1	0.1	11.0
局所反応	5.4	13.6	1.8	0.5	0.1	0.2	0.1		0.1			0.1				0.1														21.9
けいれん																														
37.5℃未満																														
37.5℃以上																														
嘔　吐	0.4	0.1	0.1	0.2	0.1		0.1	0.1	0.1		0.1		0.1			0.1	0.1	0.1			0.1			0.1	0.1			0.1	0.1	1.8
下　痢	0.4	0.7	0.4	0.6	0.4	0.2		0.2	0.3	0.2	0.2		0.1	0.1	0.1		0.1	0.2	0.1					0.2	0.1	0.2	0.1	0.1	0.2	4.9
せき鼻水	1.0	1.2	1.4	1.4	0.6	0.9	0.2	0.7	0.6	0.3	0.4	0.6	0.7	0.2	0.2	0.2	0.5	0.4	0.2	0.4	0.1	0.2	0.6	0.2	0.2	0.2	0.2	0.1	0.2	14.0
合　計	10.2	22.0	5.4	3.6	1.6	1.9	0.8	1.8	1.5	1.1	1.2	0.8	1.1	0.4	0.6	0.5	1.1	0.8	0.6	0.7	0.2	0.4	0.6	0.7	0.6	0.4	0.3	0.3	0.6	62.1

水痘1回目

総　　数　　（対象者数　1063　　人）　　（異常発生者数　158　　人）

発　現　日	0日	1日	2日	3日	4日	5日	6日	7日	8日	9日	10日	11日	12日	13日	14日	15日	16日	17日	18日	19日	20日	21日	22日	23日	24日	25日	26日	27日	28日	合計
発　熱	2	14	5	3	5	10	7	9	8	6	3	6	2	2	4	2	1	2	2	2	3	3	2	3		2		1	1	110
37.5℃以上 38.5℃未満	1	7	3		3	3	3	3	3	1	2	3			1	1		1	2		1	1		2						41
38.5℃以上	1	7	2	3	2	7	4	6	5	5	1	3	2	2	3	1	1	1		2	2	2	2	1		2		1	1	69
局所反応	2	9	3		1	1	1	1			1								1											20
けいれん						1													1											2
37.5℃未満																			1											1
37.5℃以上						1																								1
蕁麻疹	1	1	1	1			1	1	1	1	2	1	1			1		1				1						1		16
発　疹	5	2	1		2	1	2		2	5	3	3	1		3	3	3					2								38
リンパ節腫脹							1													1									1	3
関節痛																														
合　計	10	26	10	4	8	13	12	11	11	12	9	10	4	2	7	6	4	3	4	3	3	6	2	3		2		2	2	189

発　生　割　合	0日	1日	2日	3日	4日	5日	6日	7日	8日	9日	10日	11日	12日	13日	14日	15日	16日	17日	18日	19日	20日	21日	22日	23日	24日	25日	26日	27日	28日	合計
発　熱	0.2	1.3	0.5	0.3	0.5	0.9	0.7	0.8	0.8	0.6	0.3	0.6	0.2	0.2	0.4	0.2	0.1	0.2	0.2	0.2	0.3	0.3	0.2	0.3		0.2		0.1	0.1	10.3
37.5℃以上 38.5℃未満	0.1	0.7	0.3		0.3	0.3	0.3	0.3	0.3	0.1	0.2	0.3			0.1	0.1		0.1	0.2		0.1	0.1		0.2						3.9
38.5℃以上	0.1	0.7	0.2	0.3	0.2	0.7	0.4	0.6	0.5	0.5	0.1	0.3	0.2	0.2	0.3	0.1	0.1	0.1		0.2	0.2	0.2	0.2	0.1		0.2		0.1	0.1	6.5
局所反応	0.2	0.8	0.3		0.1	0.1	0.1	0.1			0.1								0.1											1.9
けいれん						0.1													0.1											0.2
37.5℃未満																			0.1											0.1
37.5℃以上						0.1																								0.1
蕁麻疹	0.1	0.1	0.1	0.1			0.1	0.1	0.1	0.1	0.2	0.1	0.1			0.1		0.1				0.1						0.1		1.5
発　疹	0.5	0.2	0.1		0.2	0.1	0.2		0.2	0.5	0.3	0.3	0.1		0.3	0.3	0.3					0.2								3.6
リンパ節腫脹							0.1													0.1									0.1	0.3
関節痛																														
合　計	0.9	2.4	0.9	0.4	0.8	1.2	1.1	1.0	1.0	1.1	0.8	0.9	0.4	0.2	0.7	0.6	0.4	0.3	0.4	0.3	0.3	0.6	0.2	0.3		0.2		0.2	0.2	17.8

水痘2回目

総　　数　　（対象者数　634　人）　（異常発生者数　89　人）

発　現　日	0日	1日	2日	3日	4日	5日	6日	7日	8日	9日	10日	11日	12日	13日	14日	15日	16日	17日	18日	19日	20日	21日	22日	23日	24日	25日	26日	27日	28日	合計
発　熱	3	5	7	2	2	4	2	4	1		2	1	1	2	4	1	1	2	2	2	1	2	1	3	1		2		1	59
37.5℃以上 38.5℃未満	2	4	3	1		1		1				1		1		1			1	1	1	2					1		1	22
38.5℃以上	1	1	4	1	2	3	2	3	1		2		1	1	4		1	2	1	1			1	3	1		1			37
局所反応	2	9	4	1	1									1											1					19
けいれん				1				1																						2
37.5℃未満																														
37.5℃以上				1				1																						2
蕁麻疹	1										3	1	1							1			1							8
発　疹				1		1	3			2					1												1	1		10
リンパ節腫脹																				1										1
関節痛				1																										1
合　計	6	14	11	6	3	5	5	5	1	2	5	2	2	3	5	1	1	2	2	4	1	2	2	3	2		3	1	1	100

発　生　割　合	0日	1日	2日	3日	4日	5日	6日	7日	8日	9日	10日	11日	12日	13日	14日	15日	16日	17日	18日	19日	20日	21日	22日	23日	24日	25日	26日	27日	28日	合計
発　熱	0.5	0.8	1.1	0.3	0.3	0.6	0.3	0.6	0.2		0.3	0.2	0.2	0.3	0.6	0.2	0.2	0.3	0.3	0.3	0.2	0.3	0.2	0.5	0.2		0.3		0.2	9.3
37.5℃以上 38.5℃未満	0.3	0.6	0.5	0.2		0.2		0.2				0.2		0.2		0.2			0.2	0.2	0.2	0.3					0.2		0.2	3.5
38.5℃以上	0.2	0.2	0.6	0.2	0.3	0.5	0.3	0.5	0.2		0.3		0.2	0.2	0.6		0.2	0.3	0.2	0.2			0.2	0.5	0.2		0.2			5.8
局所反応	0.3	1.4	0.6	0.2	0.2									0.2											0.2					3.0
けいれん				0.2				0.2																						0.3
37.5℃未満																														
37.5℃以上				0.2				0.2																						0.3
蕁麻疹	0.2										0.5	0.2	0.2							0.2			0.2							1.3
発　疹				0.2		0.2	0.5			0.3					0.2												0.2	0.2		1.6
リンパ節腫脹																				0.2										0.2
関節痛				0.2																										0.2
合　計	0.9	2.2	1.7	0.9	0.5	0.8	0.8	0.8	0.2	0.3	0.8	0.3	0.3	0.5	0.8	0.2	0.2	0.3	0.3	0.6	0.2	0.3	0.3	0.5	0.3		0.5	0.2	0.2	15.8

インフルエンザ

総　　数　　（対象者数　1294　　人）　　（異常発生者数　149　　人）

発　現　日	0日	1日	2日	3日	4日	5日	6日	7日	8日	9日	10日	11日	12日	13日	14日	15日	16日	17日	18日	19日	20日	21日	22日	23日	24日	25日	26日	27日	28日	合計
発　熱			1		1			1							1					1										5
37.5℃以上 38.5℃未満			1																	1										2
38.5℃以上					1			1							1															3
局所反応	33	66	16	3																										118
嘔　吐	1																													1
蕁麻疹																														
全身倦怠感	12	11	5	1	1		1										2													33
頭　痛	2	3	1	1					1												1									9
合　計	48	80	23	5	2		1	1	1						1		2			1	1									166

発　生　割　合	0日	1日	2日	3日	4日	5日	6日	7日	8日	9日	10日	11日	12日	13日	14日	15日	16日	17日	18日	19日	20日	21日	22日	23日	24日	25日	26日	27日	28日	合計
発　熱			0.1		0.1			0.1							0.1					0.1										0.4
37.5℃以上 38.5℃未満			0.1																	0.1										0.2
38.5℃以上					0.1			0.1							0.1															0.2
局所反応	2.6	5.1	1.2	0.2																										9.1
嘔　吐	0.1																													0.1
蕁麻疹																														
全身倦怠感	0.9	0.9	0.4	0.1	0.1		0.1										0.2													2.6
頭　痛	0.2	0.2	0.1	0.1					0.1												0.1									0.7
合　計	3.7	6.2	1.8	0.4	0.2		0.1	0.1	0.1						0.1		0.2			0.1	0.1									12.8

高齢者肺炎球菌

総　　数　　（対象者数　1225　　人）　　（異常発生者数　250　　人）

発　現　日	0日	1日	2日	3日	4日	5日	6日	7日	8日	9日	10日	11日	12日	13日	14日	15日	16日	17日	18日	19日	20日	21日	22日	23日	24日	25日	26日	27日	28日	合　計
発　熱	1	4	1							1											1			1		1		1		11
37.5℃以上 38.5℃未満	1	2	1							1											1			1		1		1		9
38.5℃以上		2																												2
局所反応	31	93	23	8	4	5	3		1	1		3	9	3	1	2	2	1	1	5	2	1		3	1	2	5	4	4	218
嘔　吐																1						1								2
蕁麻疹		1	1	1																						1				4
全身倦怠感	3	18	6	4	2	1	1							2			1		2	1		2		1					1	45
頭　痛	1	6	4	1	2	2				2	1						1			2			1	1					1	25
合　計	36	122	35	14	8	8	4		1	4	1	3	9	5	1	3	4	1	3	8	3	4	1	6	1	4	5	5	6	305

発　生　割　合	0日	1日	2日	3日	4日	5日	6日	7日	8日	9日	10日	11日	12日	13日	14日	15日	16日	17日	18日	19日	20日	21日	22日	23日	24日	25日	26日	27日	28日	合　計
発　熱	0.1	0.3	0.1							0.1											0.1			0.1		0.1		0.1		0.9
37.5℃以上 38.5℃未満	0.1	0.2	0.1							0.1											0.1			0.1		0.1		0.1		0.7
38.5℃以上		0.2																												0.2
局所反応	2.5	7.6	1.9	0.7	0.3	0.4	0.2		0.1	0.1		0.2	0.7	0.2	0.1	0.2	0.2	0.1	0.1	0.4	0.2	0.1		0.2	0.1	0.2	0.4	0.3	0.3	17.8
嘔　吐																0.1						0.1								0.2
蕁麻疹		0.1	0.1	0.1																						0.1				0.3
全身倦怠感	0.2	1.5	0.5	0.3	0.2	0.1	0.1							0.2			0.1		0.2	0.1		0.2		0.1					0.1	3.7
頭　痛	0.1	0.5	0.3	0.1	0.2	0.2				0.2	0.1						0.1			0.2			0.1	0.1					0.1	2.0
合　計	2.9	10.0	2.9	1.1	0.7	0.7	0.3		0.1	0.3	0.1	0.2	0.7	0.4	0.1	0.2	0.3	0.1	0.2	0.7	0.2	0.3	0.1	0.5	0.1	0.3	0.4	0.4	0.5	24.9

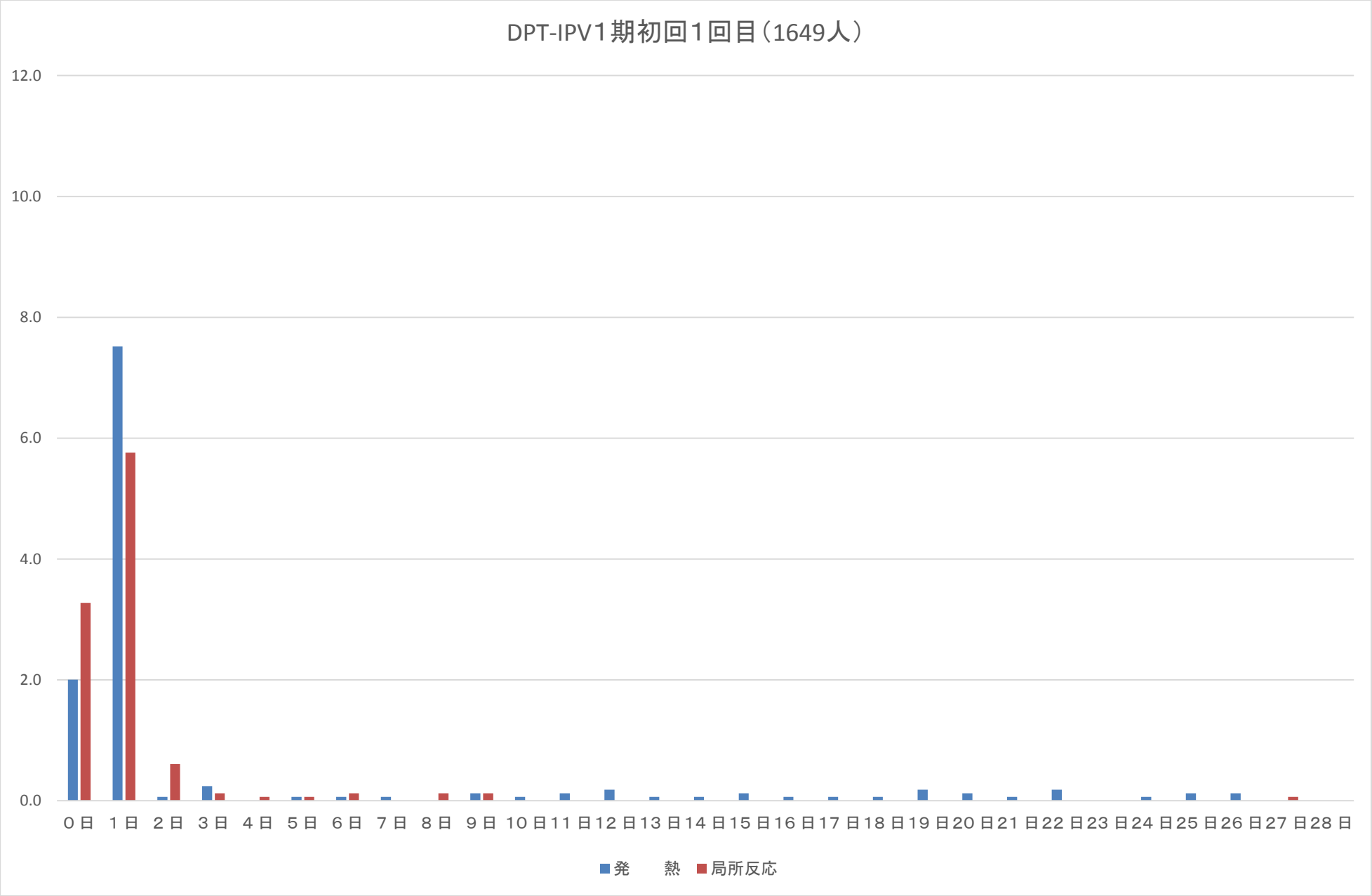
DPT-IPV1期初回1回目（1649人）
12.0
10.0
8.0
6.0
4.0
2.0
0.0
0日
1日
2日
3日
4日
5日
6日
7日
8日
9日
10日
11日
12日
13日
14日
15日
16日
17日
18日
19日
20日
21日
22日
23日
24日
25日
26日
27日
28日
発　熱
局所反応

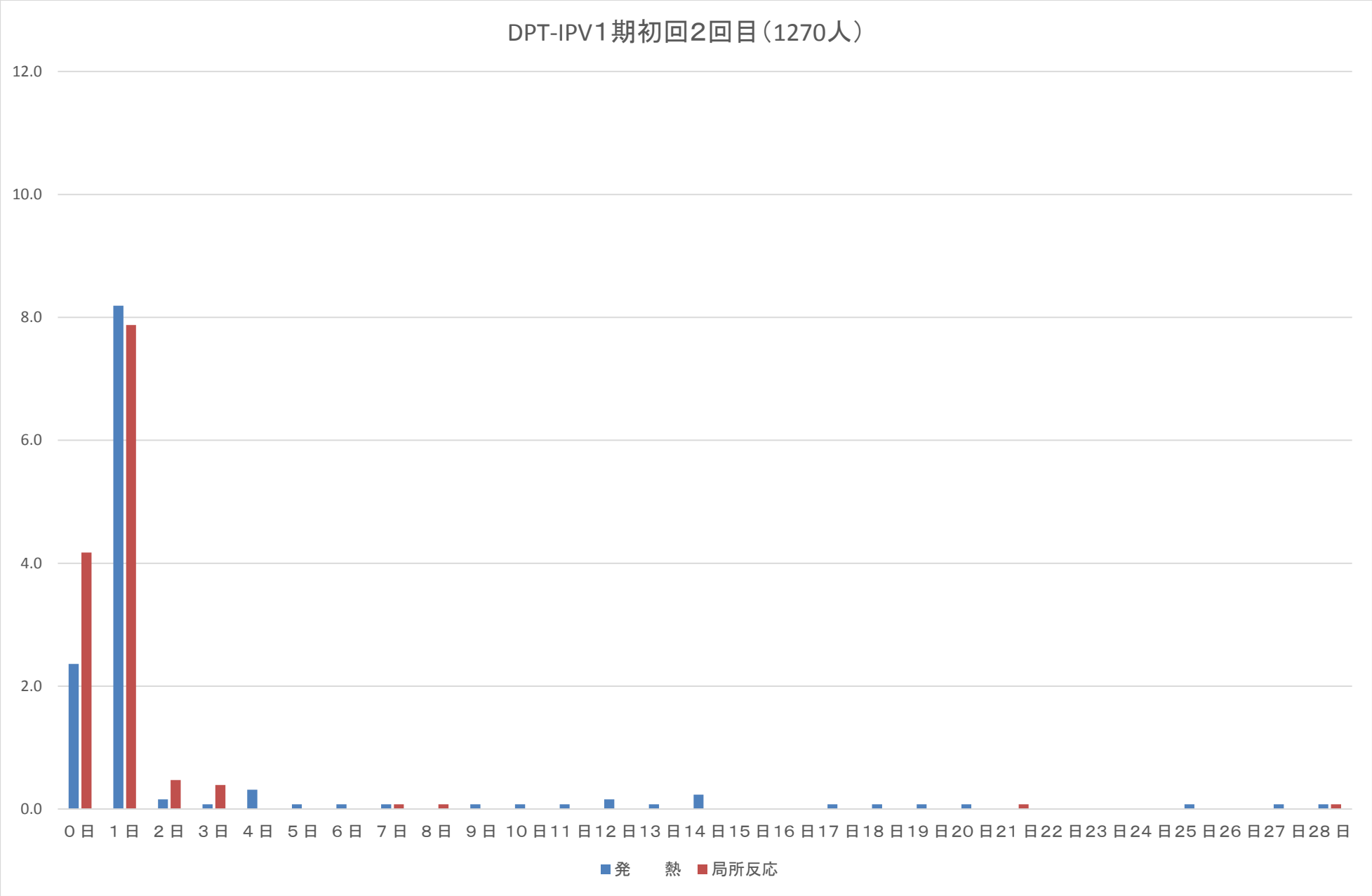
DPT-IPV1期初回2回目（1270人）
12.0
10.0
8.0
6.0
4.0
2.0
0.0
0日 1日 2日 3日 4日 5日 6日 7日 8日 9日 10日 11日 12日 13日 14日 15日 16日 17日 18日 19日 20日 21日 22日 23日 24日 25日 26日 27日 28日
発　熱
局所反応

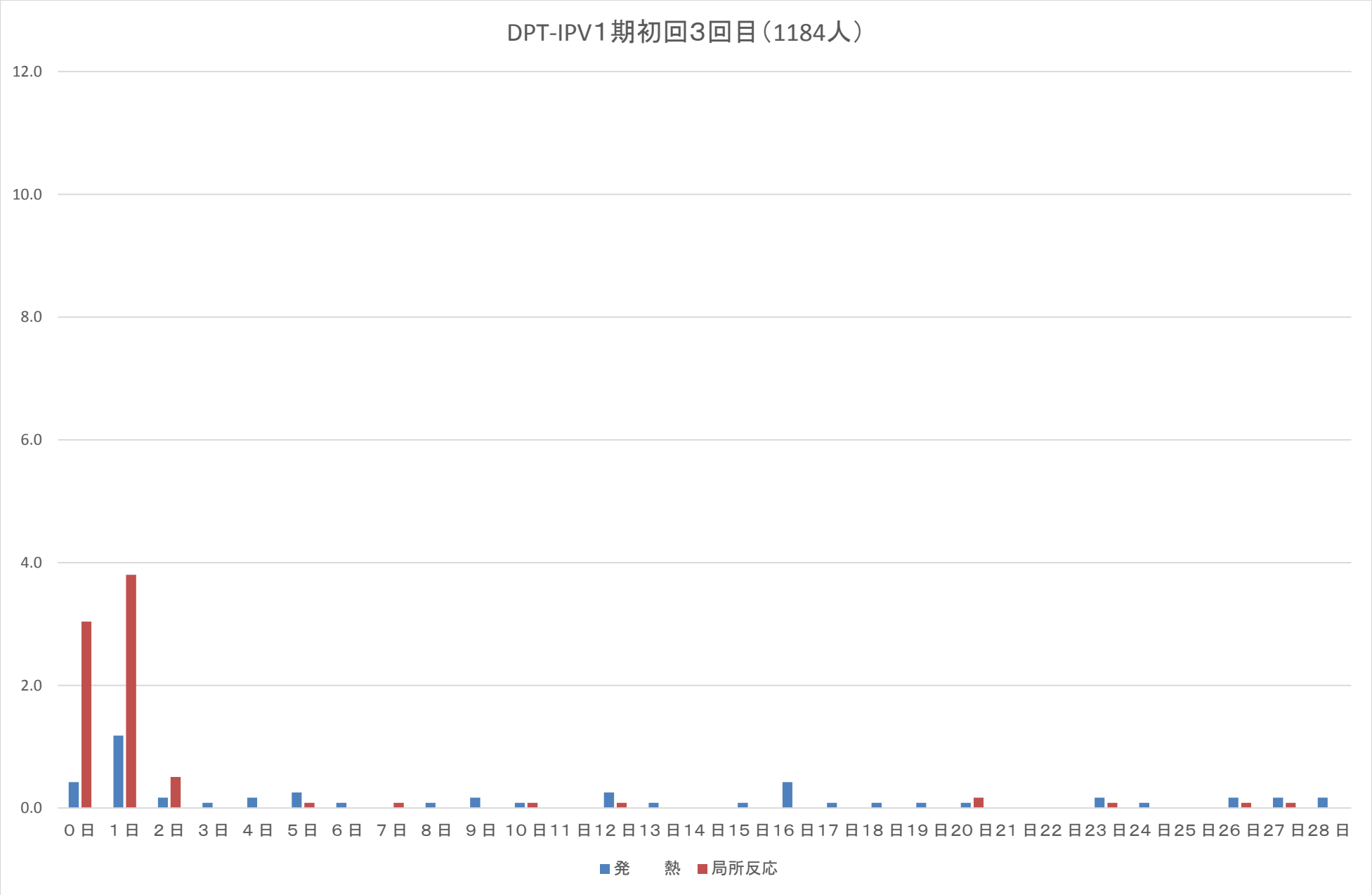
DPT-IPV1期初回3回目（1184人）
12.0
10.0
8.0
6.0
4.0
2.0
0.0
0日 1日 2日 3日 4日 5日 6日 7日 8日 9日 10日 11日 12日 13日 14日 15日 16日 17日 18日 19日 20日 21日 22日 23日 24日 25日 26日 27日 28日
発　熱
局所反応

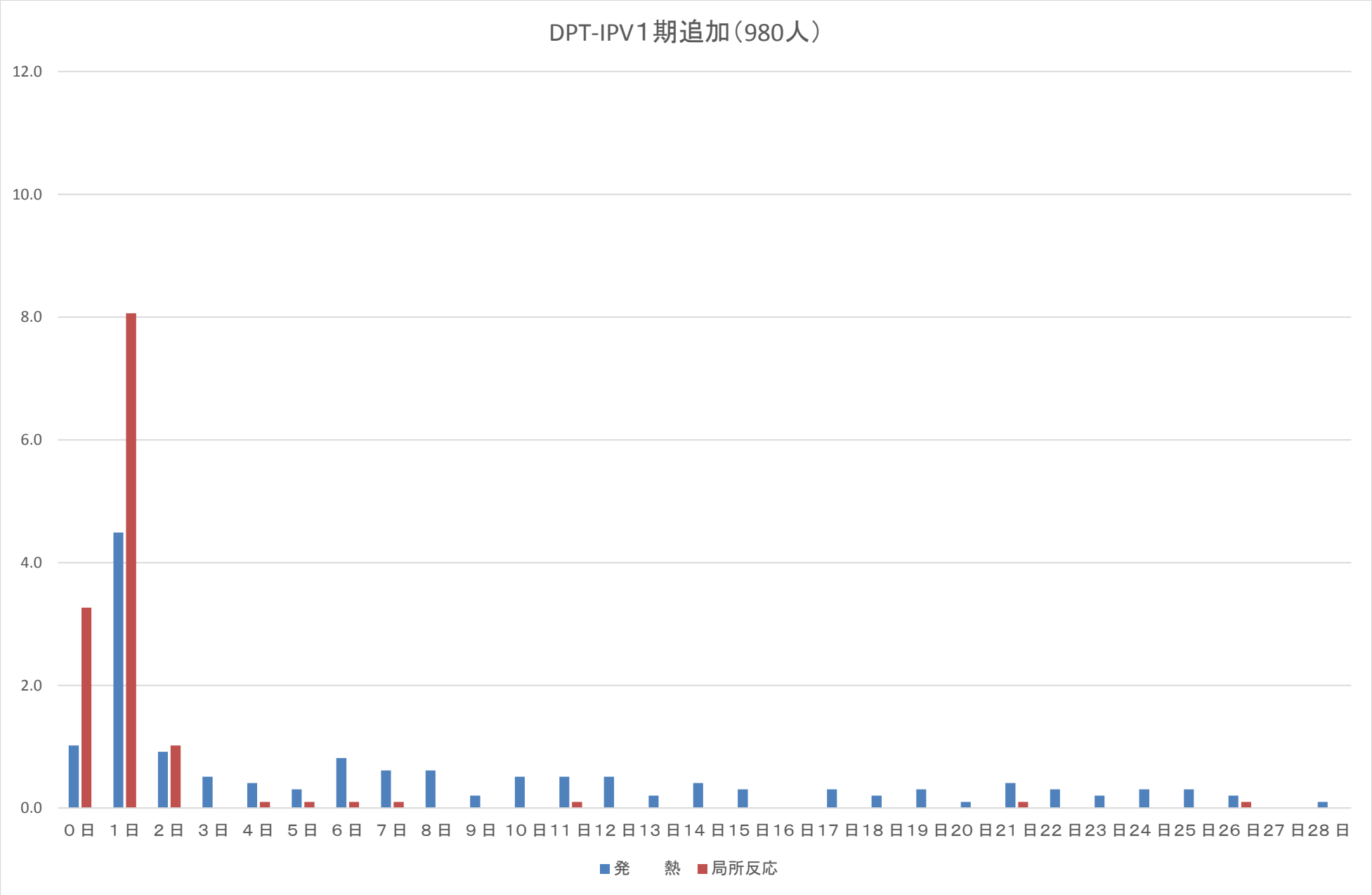
DPT-IPV1期追加（980人）
12.0
10.0
8.0
6.0
4.0
2.0
0.0
0日
1日
2日
3日
4日
5日
6日
7日
8日
9日
10日
11日
12日
13日
14日
15日
16日
17日
18日
19日
20日
21日
22日
23日
24日
25日
26日
27日
28日
発　熱
局所反応

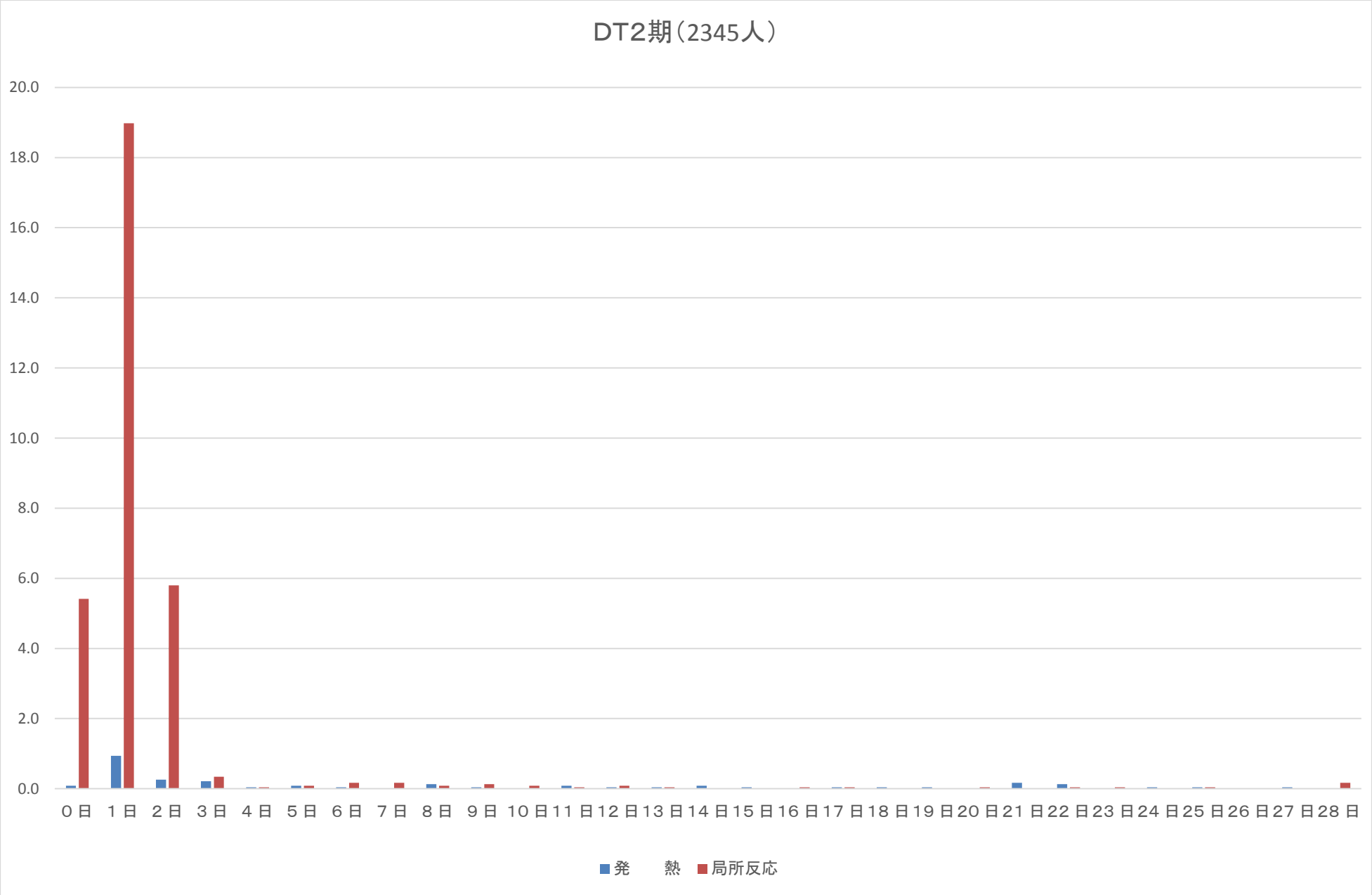
DT2期（2345人）
20.0
18.0
16.0
14.0
12.0
10.0
8.0
6.0
4.0
2.0
0.0
0日 1日 2日 3日 4日 5日 6日 7日 8日 9日 10日 11日 12日 13日 14日 15日 16日 17日 18日 19日 20日 21日 22日 23日 24日 25日 26日 27日 28日
発　熱
局所反応

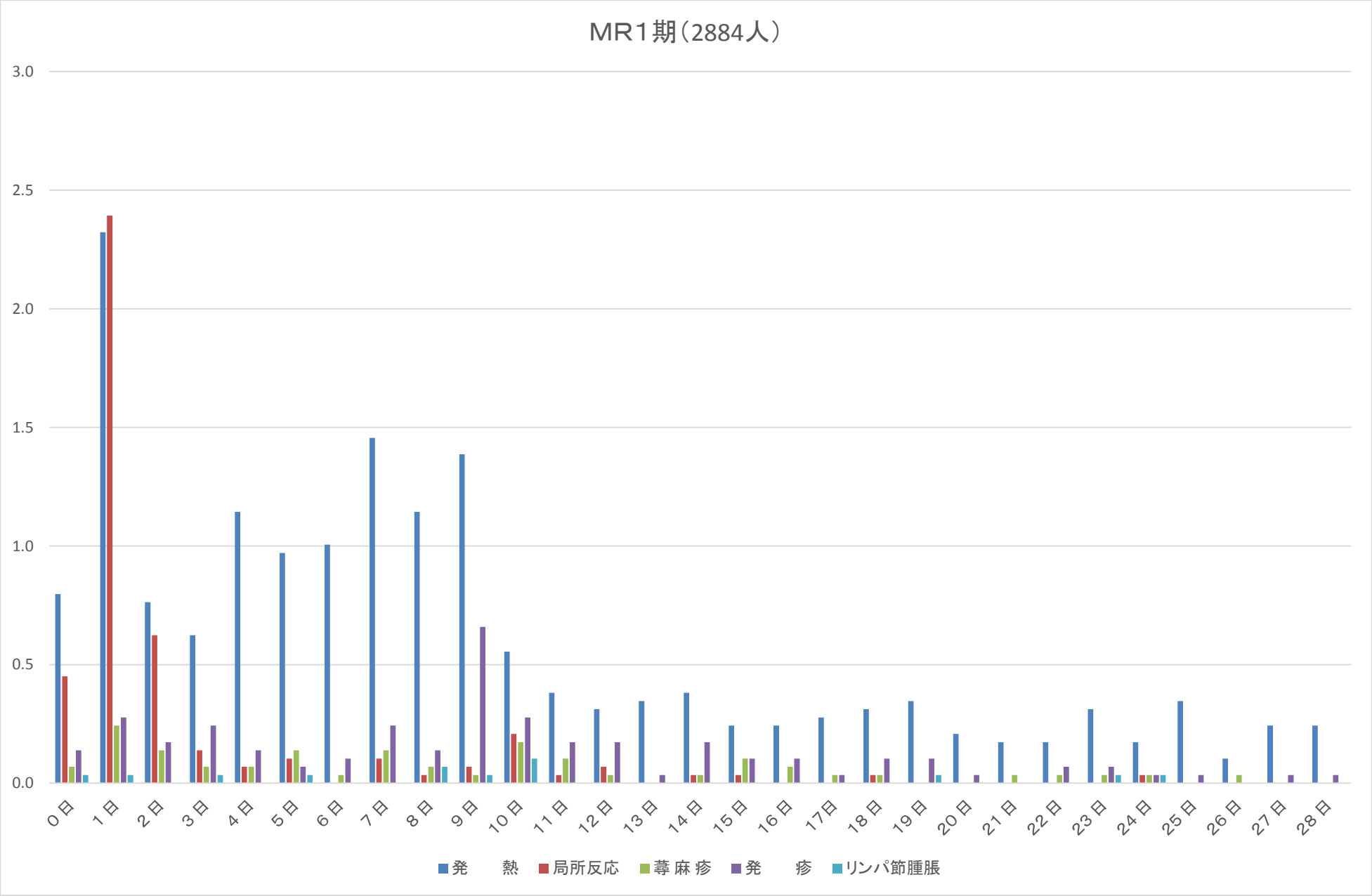
MR1期（2884人）
3.0
2.5
2.0
1.5
1.0
0.5
0.0
0日
1日
2日
3日
4日
5日
6日
7日
8日
9日
10日
11日
12日
13日
14日
15日
16日
17日
18日
19日
20日
21日
22日
23日
24日
25日
26日
27日
28日
発　熱
局所反応
蕁麻疹
発　疹
リンパ節腫脹

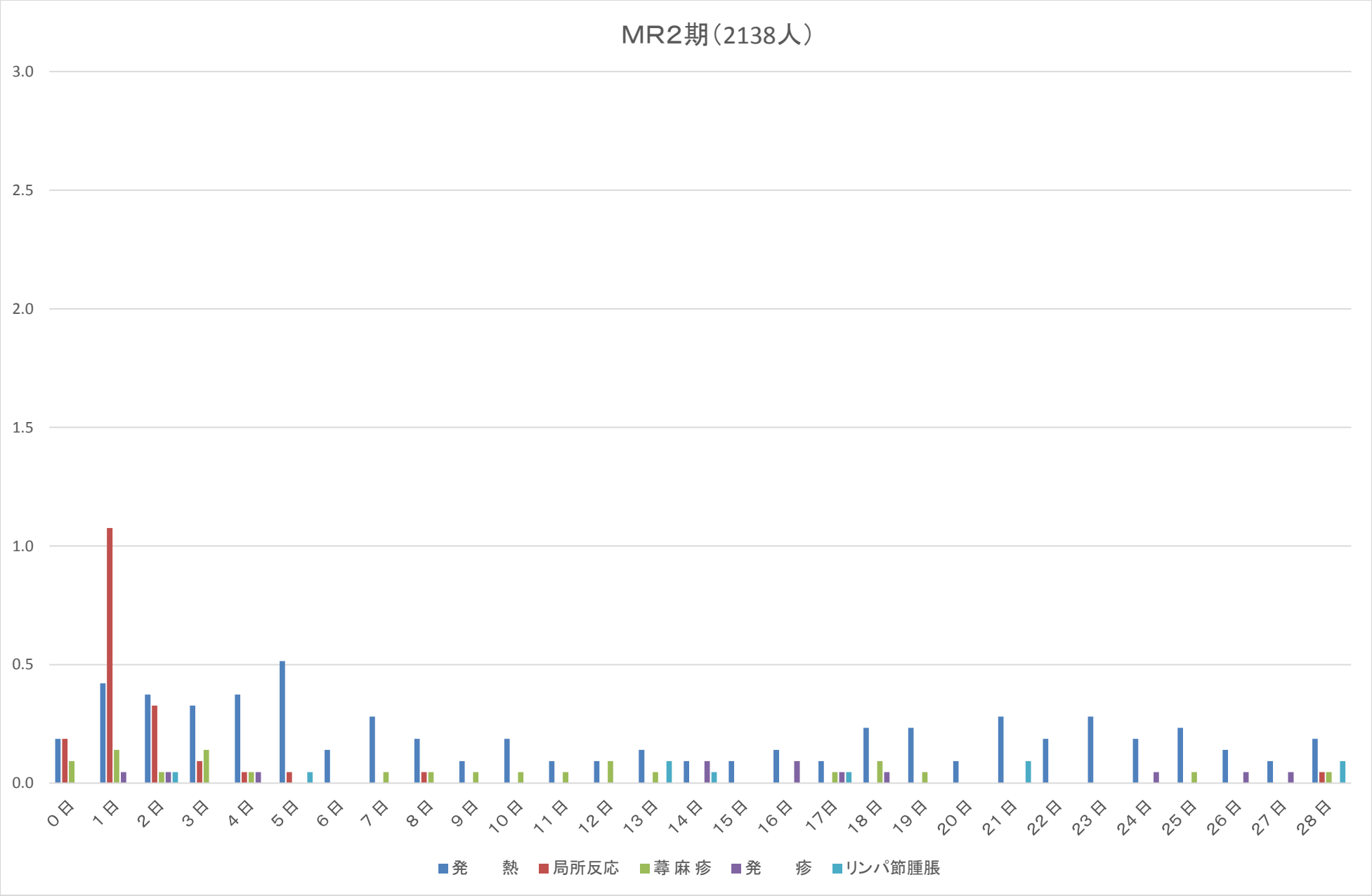
MR2期（2138人）
3.0
2.5
2.0
1.5
1.0
0.5
0.0
0日
1日
2日
3日
4日
5日
6日
7日
8日
9日
10日
11日
12日
13日
14日
15日
16日
17日
18日
19日
20日
21日
22日
23日
24日
25日
26日
27日
28日
発　熱
局所反応
蕁麻疹
発　疹
リンパ節腫脹

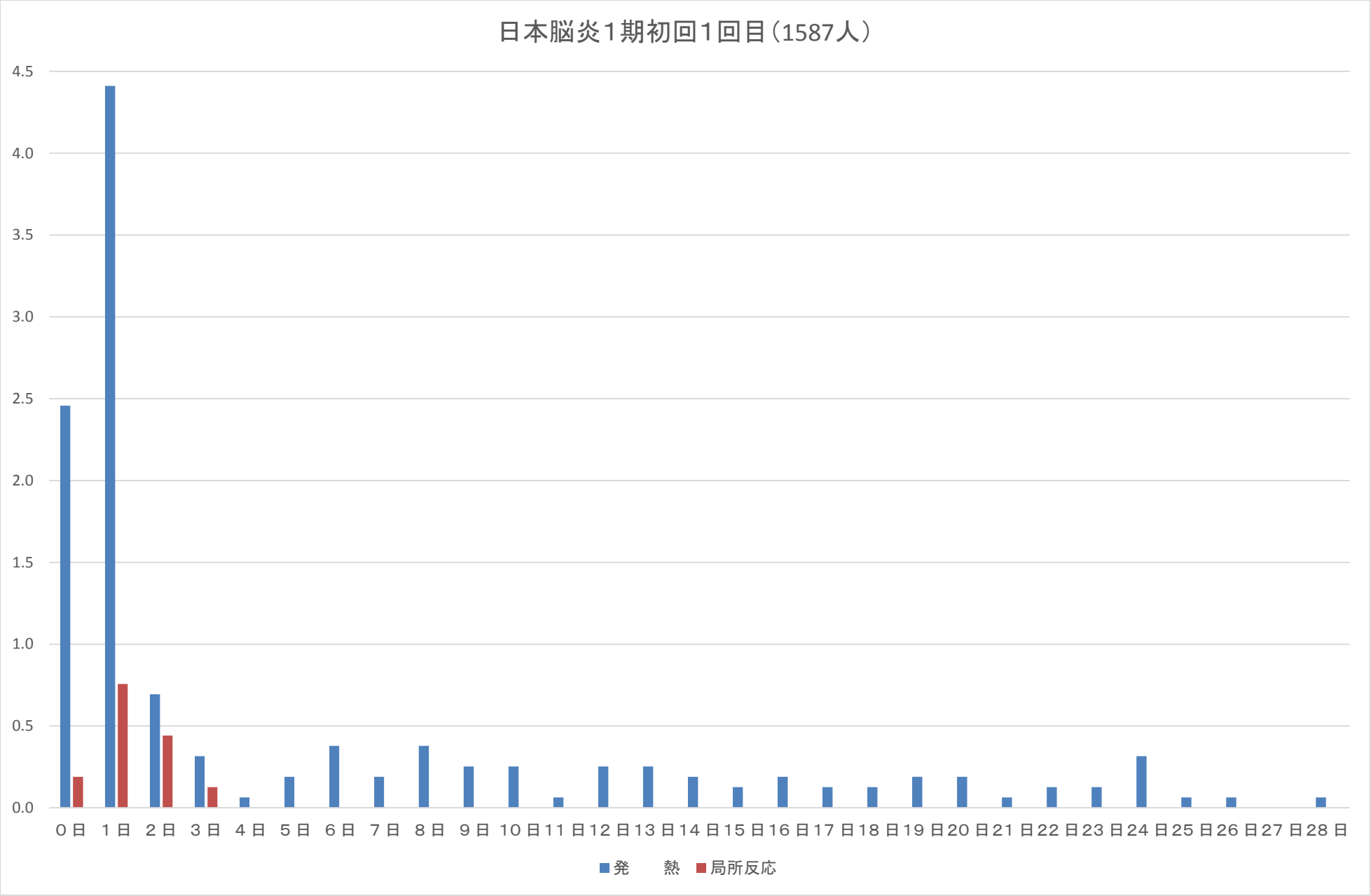
日本脳炎1期初回1回目（1587人）
4.5
4.0
3.5
3.0
2.5
2.0
1.5
1.0
0.5
0.0
0日 1日 2日 3日 4日 5日 6日 7日 8日 9日 10日 11日 12日 13日 14日 15日 16日 17日 18日 19日 20日 21日 22日 23日 24日 25日 26日 27日 28日
発　熱
局所反応

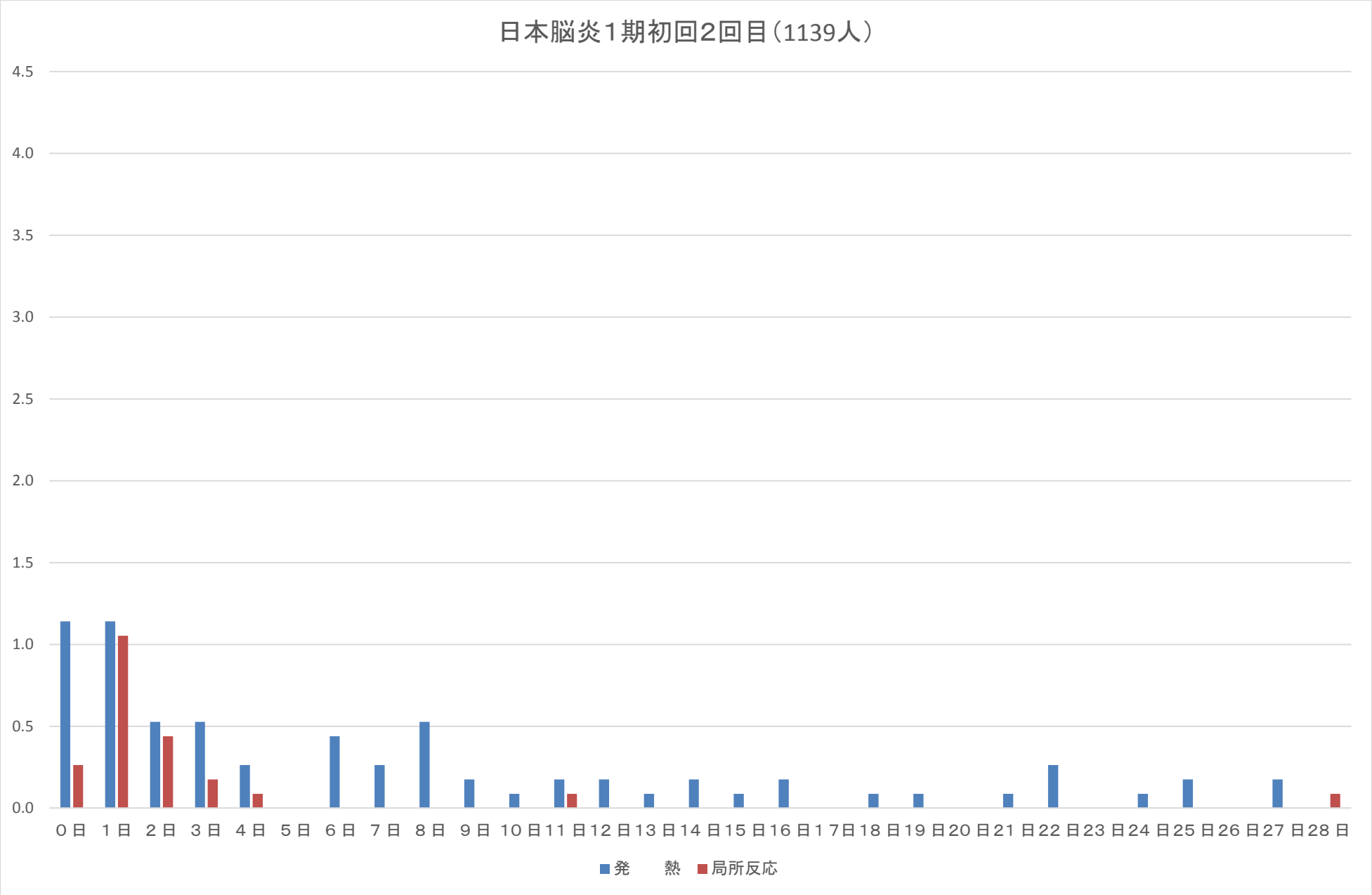
日本脳炎1期初回2回目（1139人）
4.5
4.0
3.5
3.0
2.5
2.0
1.5
1.0
0.5
0.0
０日 １日 ２日 ３日 ４日 ５日 ６日 ７日 ８日 ９日 10日 11日 12日 13日 14日 15日 16日 17日 18日 19日 20日 21日 22日 23日 24日 25日 26日 27日 28日
発　熱
局所反応

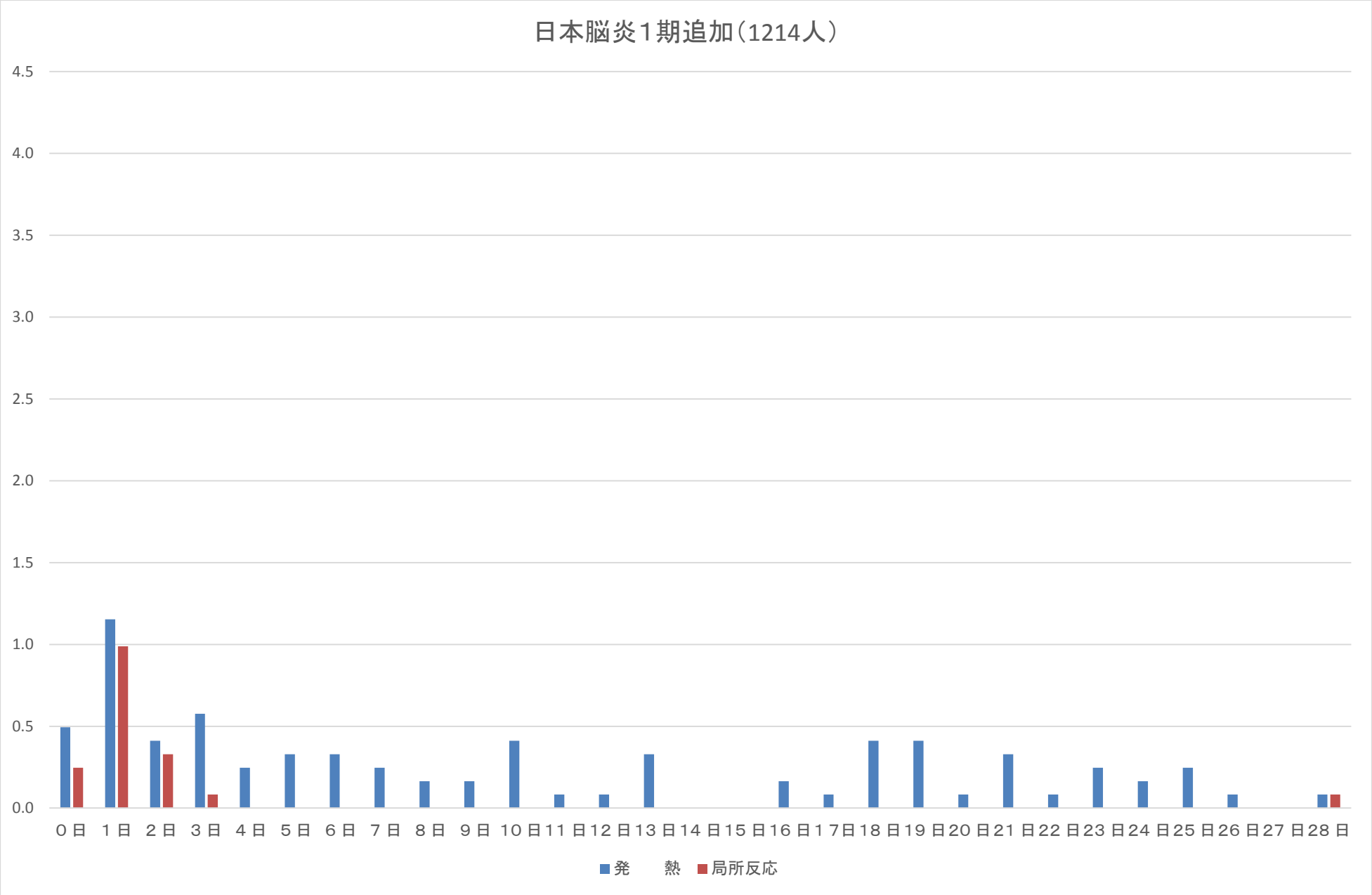
日本脳炎1期追加（1214人）
4.5
4.0
3.5
3.0
2.5
2.0
1.5
1.0
0.5
0.0
０日 １日 ２日 ３日 ４日 ５日 ６日 ７日 ８日 ９日 10日 11日 12日 13日 14日 15日 16日 17日 18日 19日 20日 21日 22日 23日 24日 25日 26日 27日 28日
発　熱
局所反応

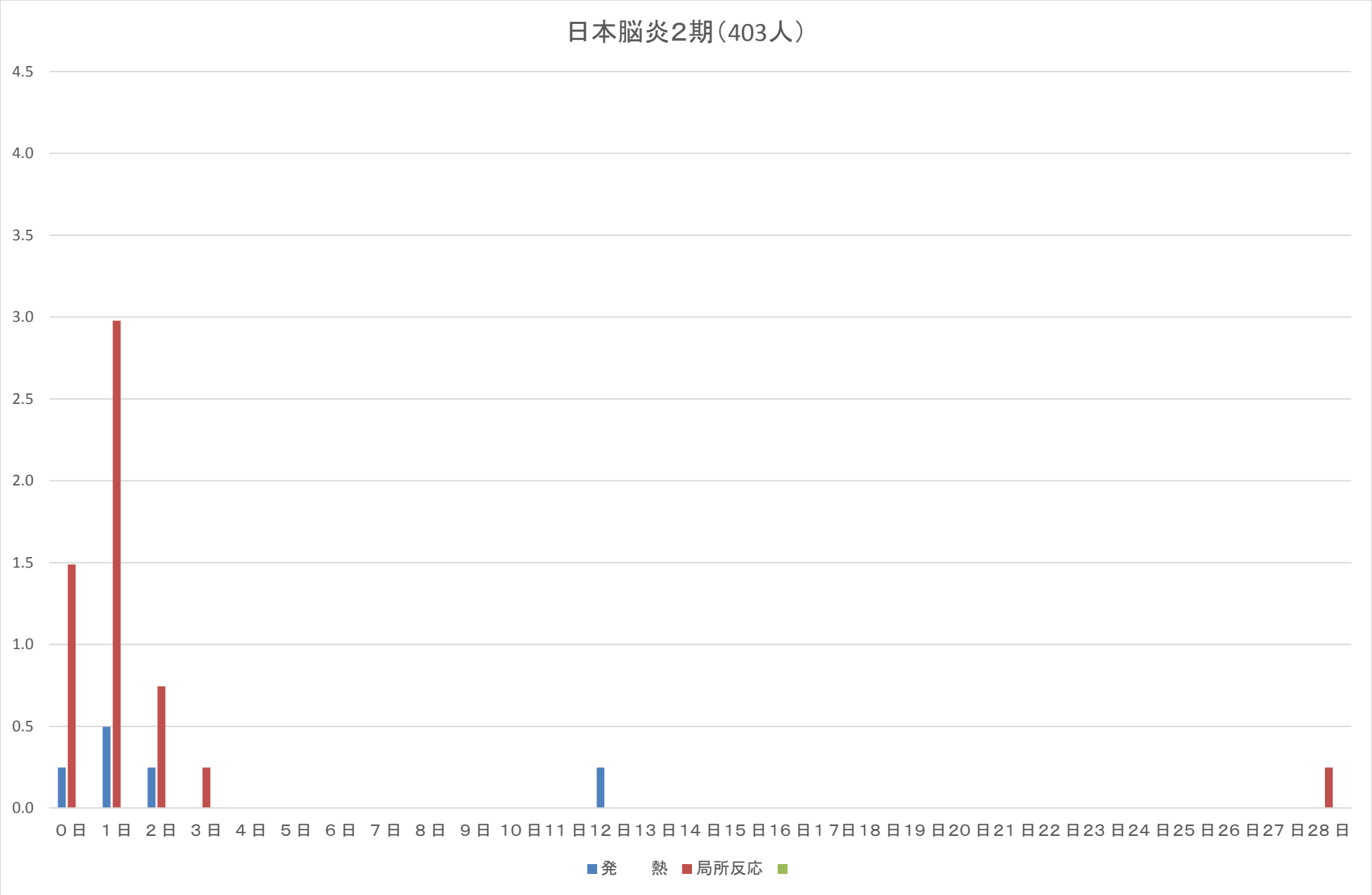
日本脳炎2期（403人）
4.5
4.0
3.5
3.0
2.5
2.0
1.5
1.0
0.5
0.0
０日 １日 ２日 ３日 ４日 ５日 ６日 ７日 ８日 ９日 10日 11日 12日 13日 14日 15日 16日 17日 18日 19日 20日 21日 22日 23日 24日 25日 26日 27日 28日
発　熱
局所反応

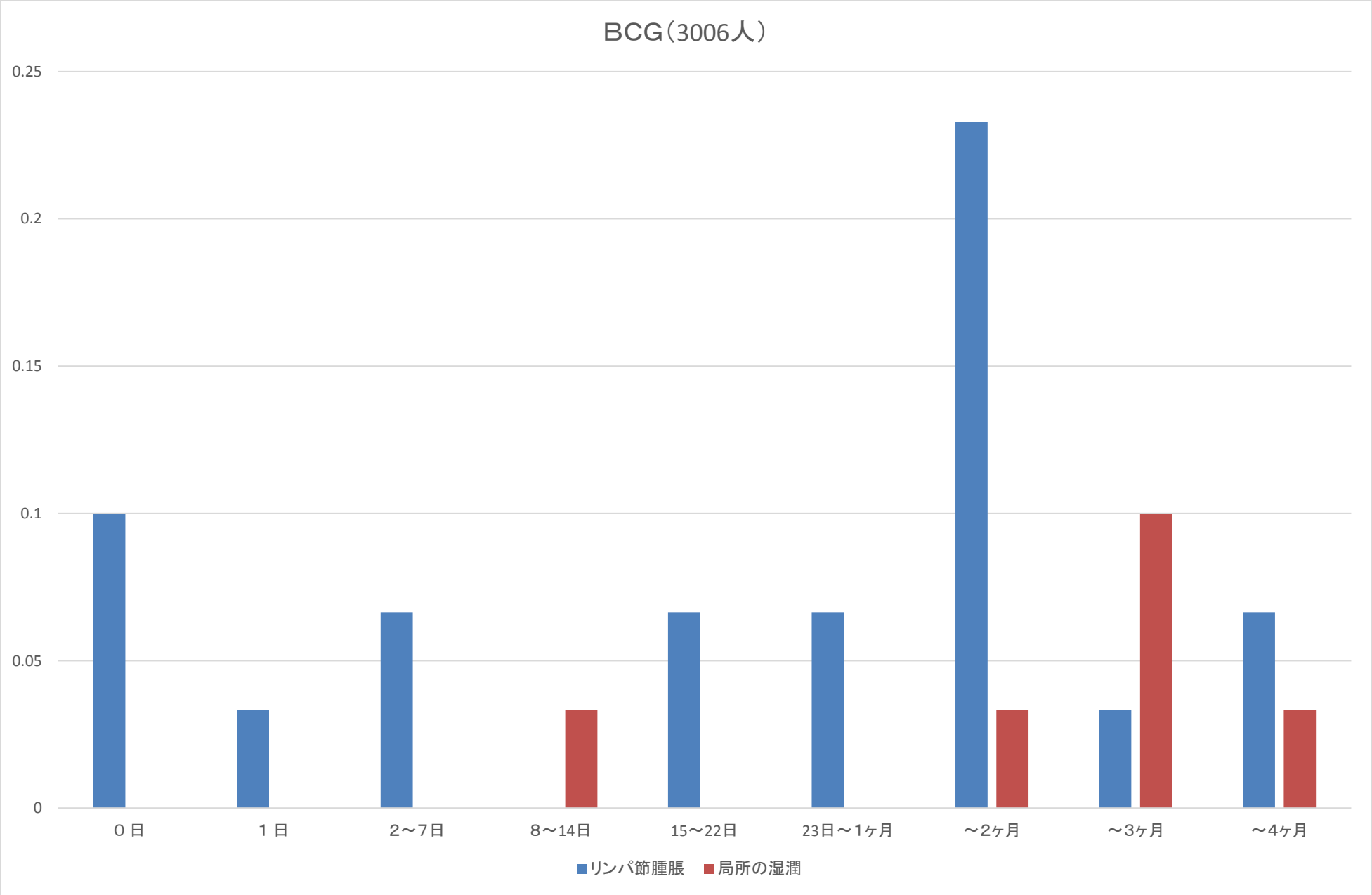
BCG（3006人）
0.25
0.2
0.15
0.1
0.05
0
０日
１日
２～７日
８～14日
15～22日
23日～1ヶ月
～2ヶ月
～3ヶ月
～4ヶ月
リンパ節腫脹
局所の湿潤

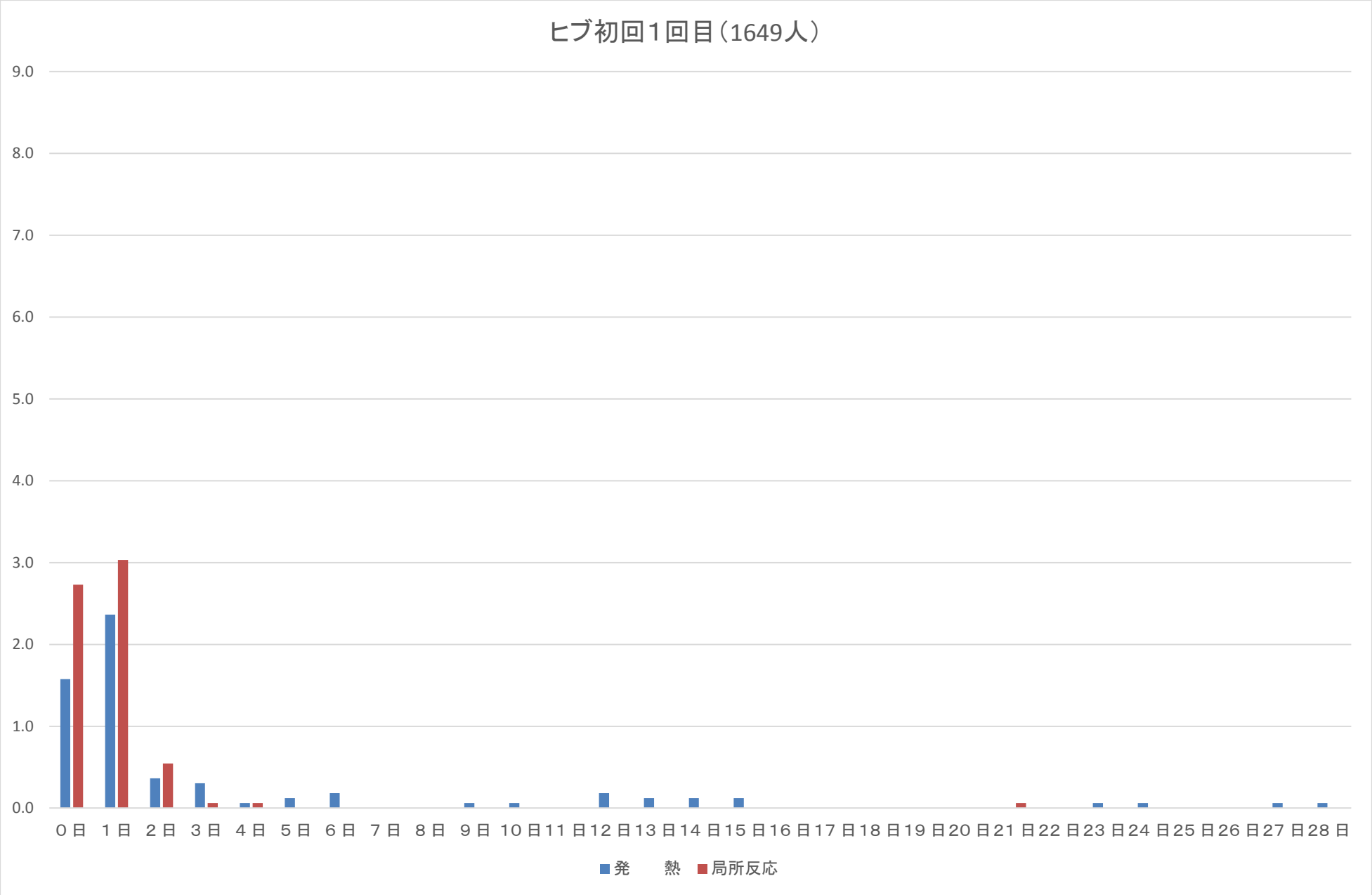
ヒブ初回１回目（1649人）
9.0
8.0
7.0
6.0
5.0
4.0
3.0
2.0
1.0
0.0
０日 １日 ２日 ３日 ４日 ５日 ６日 ７日 ８日 ９日 10日 11日 12日 13日 14日 15日 16日 17日 18日 19日 20日 21日 22日 23日 24日 25日 26日 27日 28日
発　熱
局所反応

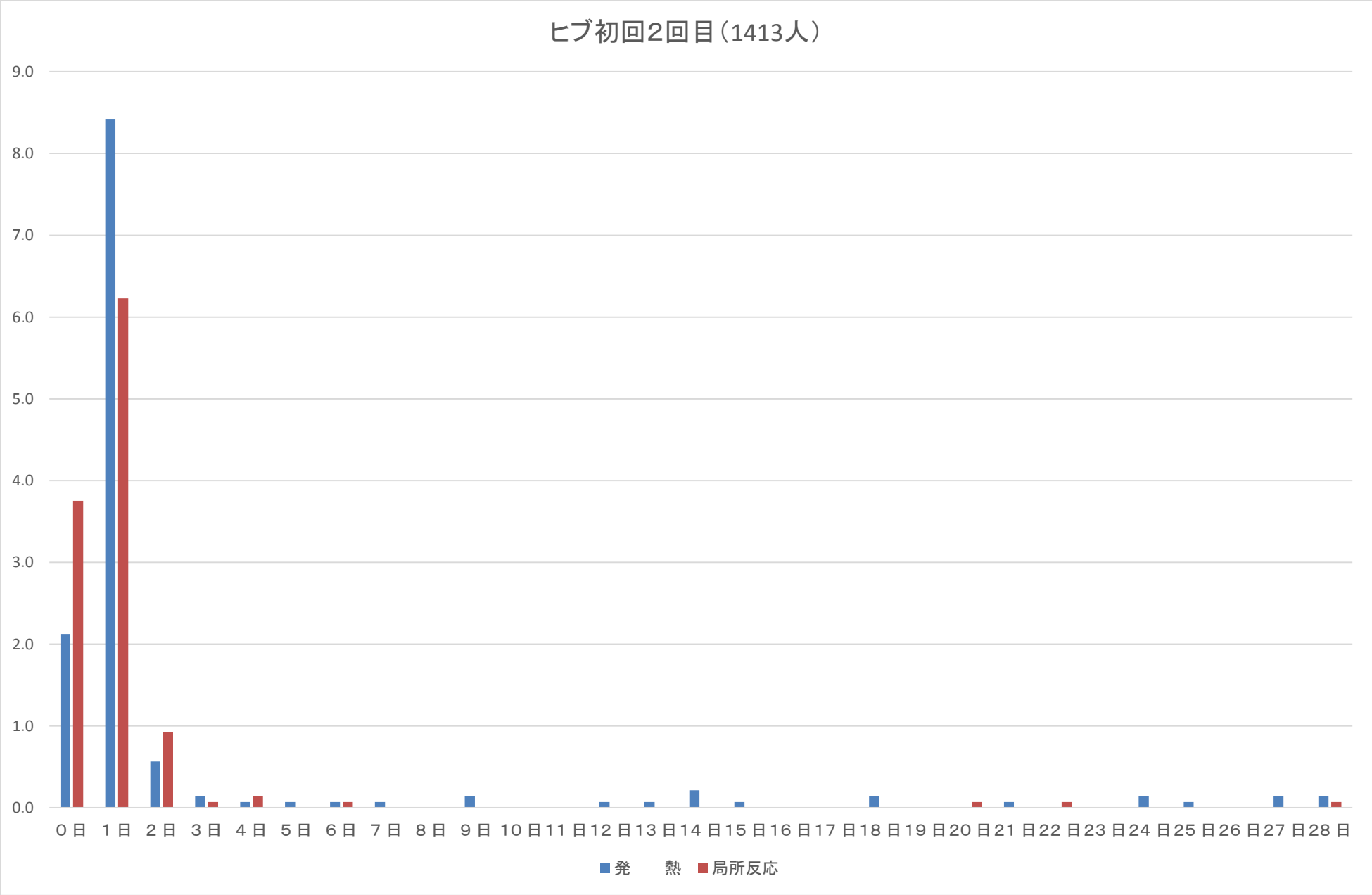
ヒブ初回2回目（1413人）
9.0
8.0
7.0
6.0
5.0
4.0
3.0
2.0
1.0
0.0
０日 １日 ２日 ３日 ４日 ５日 ６日 ７日 ８日 ９日 10日 11日 12日 13日 14日 15日 16日 17日 18日 19日 20日 21日 22日 23日 24日 25日 26日 27日 28日
発　熱
局所反応

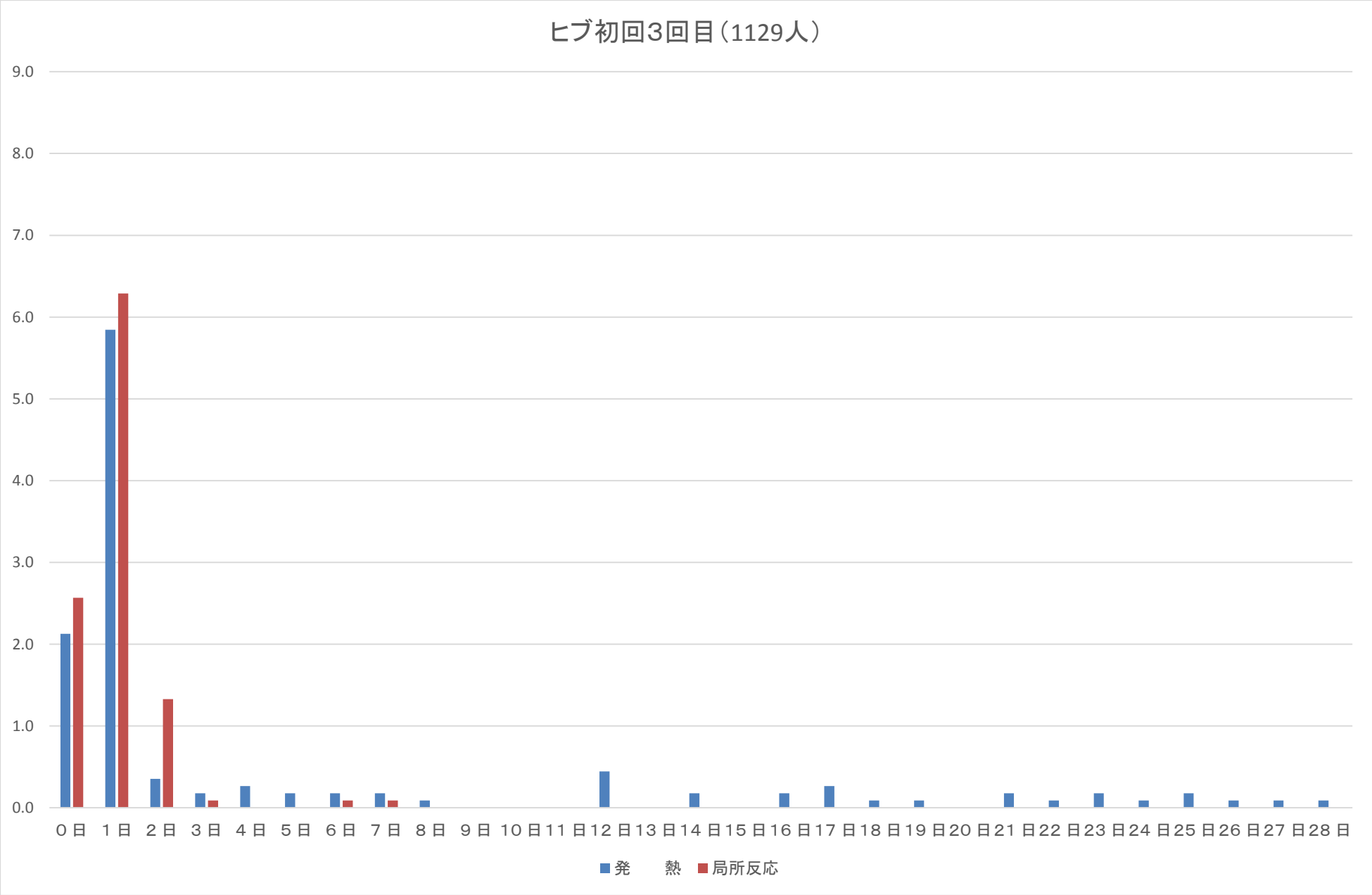
ヒブ初回3回目（1129人）
9.0
8.0
7.0
6.0
5.0
4.0
3.0
2.0
1.0
0.0
０日 １日 ２日 ３日 ４日 ５日 ６日 ７日 ８日 ９日 10日 11日 12日 13日 14日 15日 16日 17日 18日 19日 20日 21日 22日 23日 24日 25日 26日 27日 28日
発　熱
局所反応

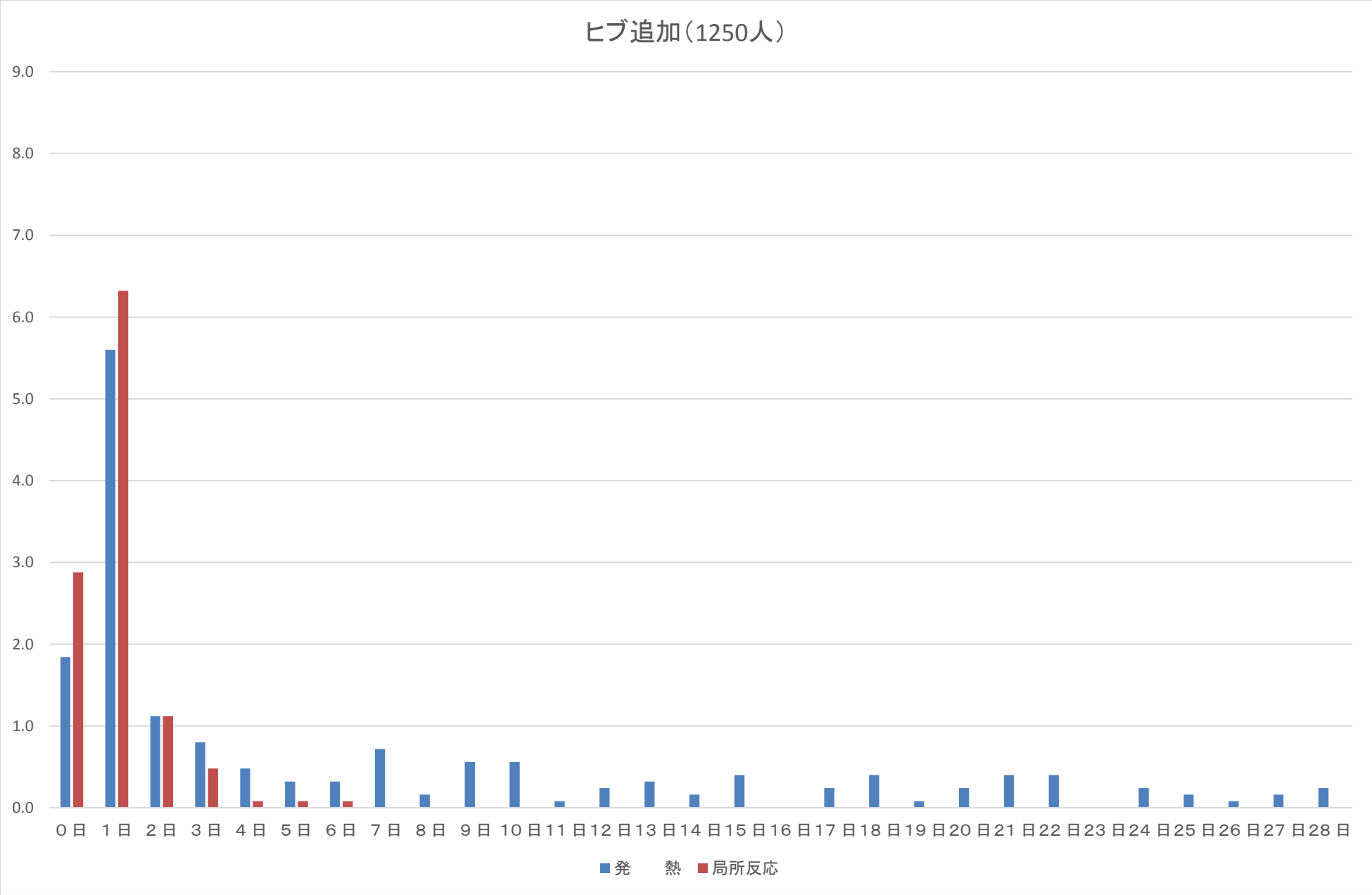
ヒブ追加（1250人）
9.0
8.0
7.0
6.0
5.0
4.0
3.0
2.0
1.0
0.0
０日
１日
２日
３日
４日
５日
６日
７日
８日
９日
10日
11日
12日
13日
14日
15日
16日
17日
18日
19日
20日
21日
22日
23日
24日
25日
26日
27日
28日
発　熱
局所反応

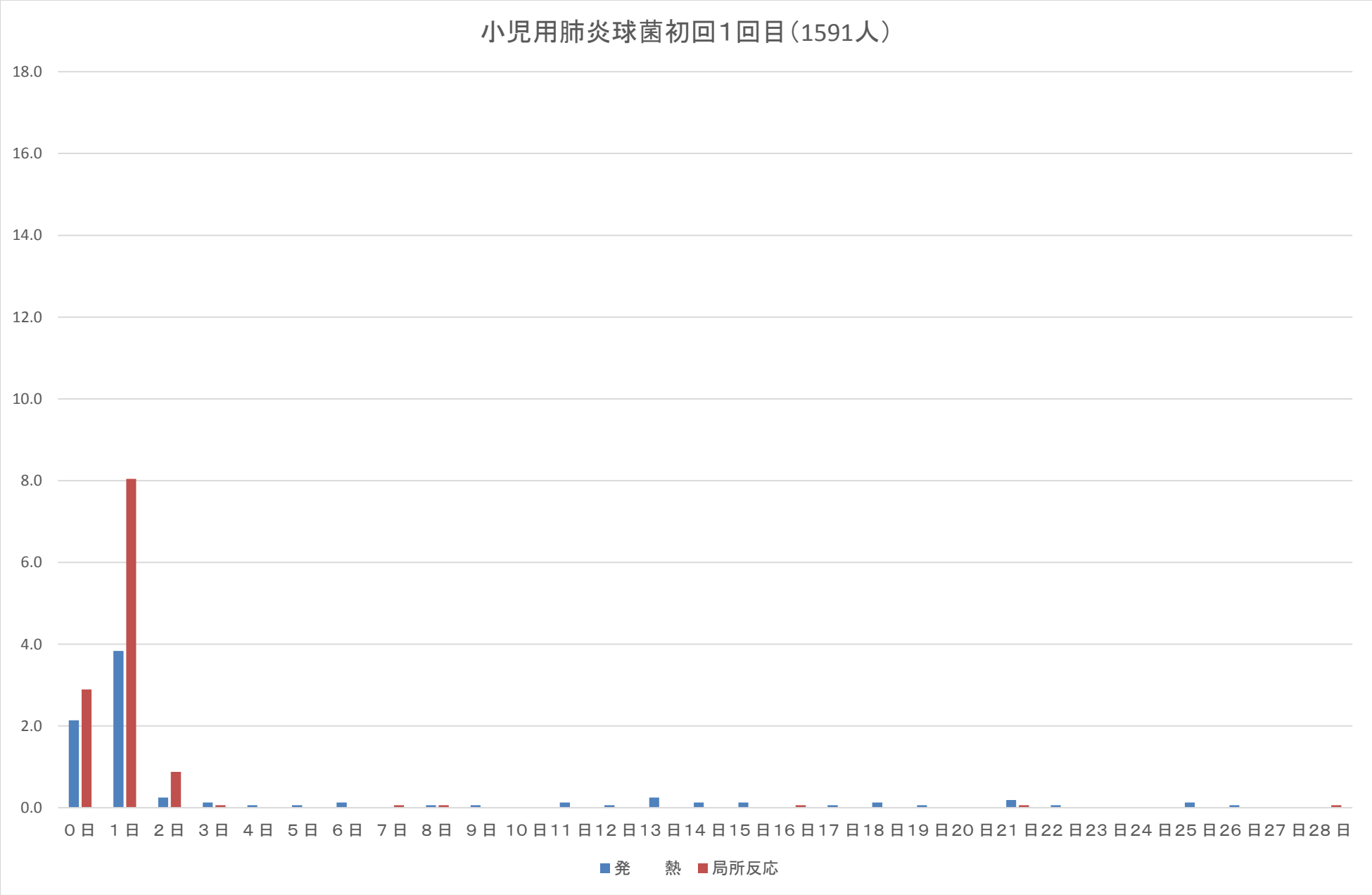
小児用肺炎球菌初回1回目（1591人）
18.0
16.0
14.0
12.0
10.0
8.0
6.0
4.0
2.0
0.0
０日
１日
２日
３日
４日
５日
６日
７日
８日
９日
10日
11日
12日
13日
14日
15日
16日
17日
18日
19日
20日
21日
22日
23日
24日
25日
26日
27日
28日
発　熱
局所反応

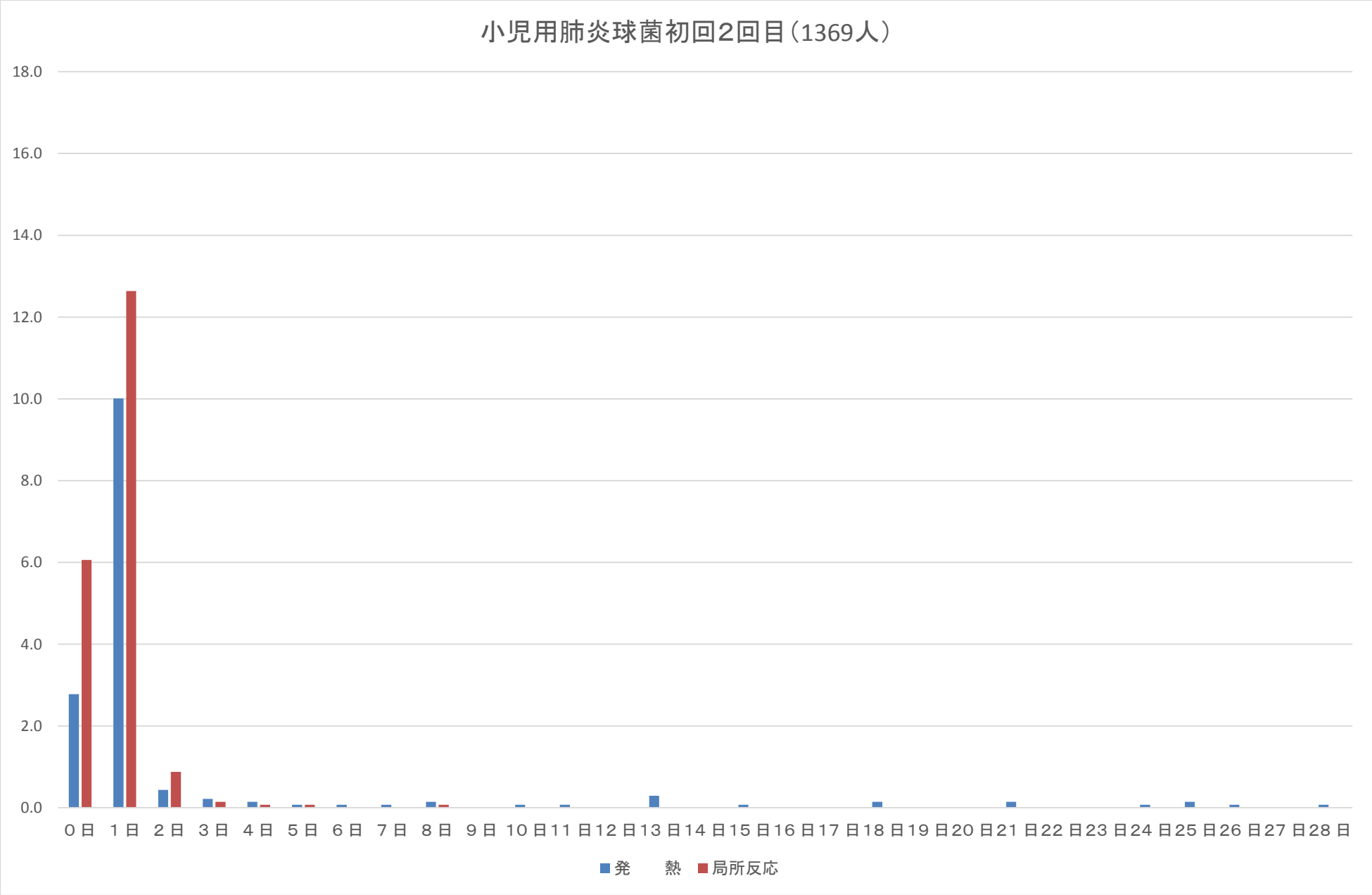
小児用肺炎球菌初回2回目（1369人）
18.0
16.0
14.0
12.0
10.0
8.0
6.0
4.0
2.0
0.0
０日 １日 ２日 ３日 ４日 ５日 ６日 ７日 ８日 ９日 10日 11日 12日 13日 14日 15日 16日 17日 18日 19日 20日 21日 22日 23日 24日 25日 26日 27日 28日
発　熱
局所反応

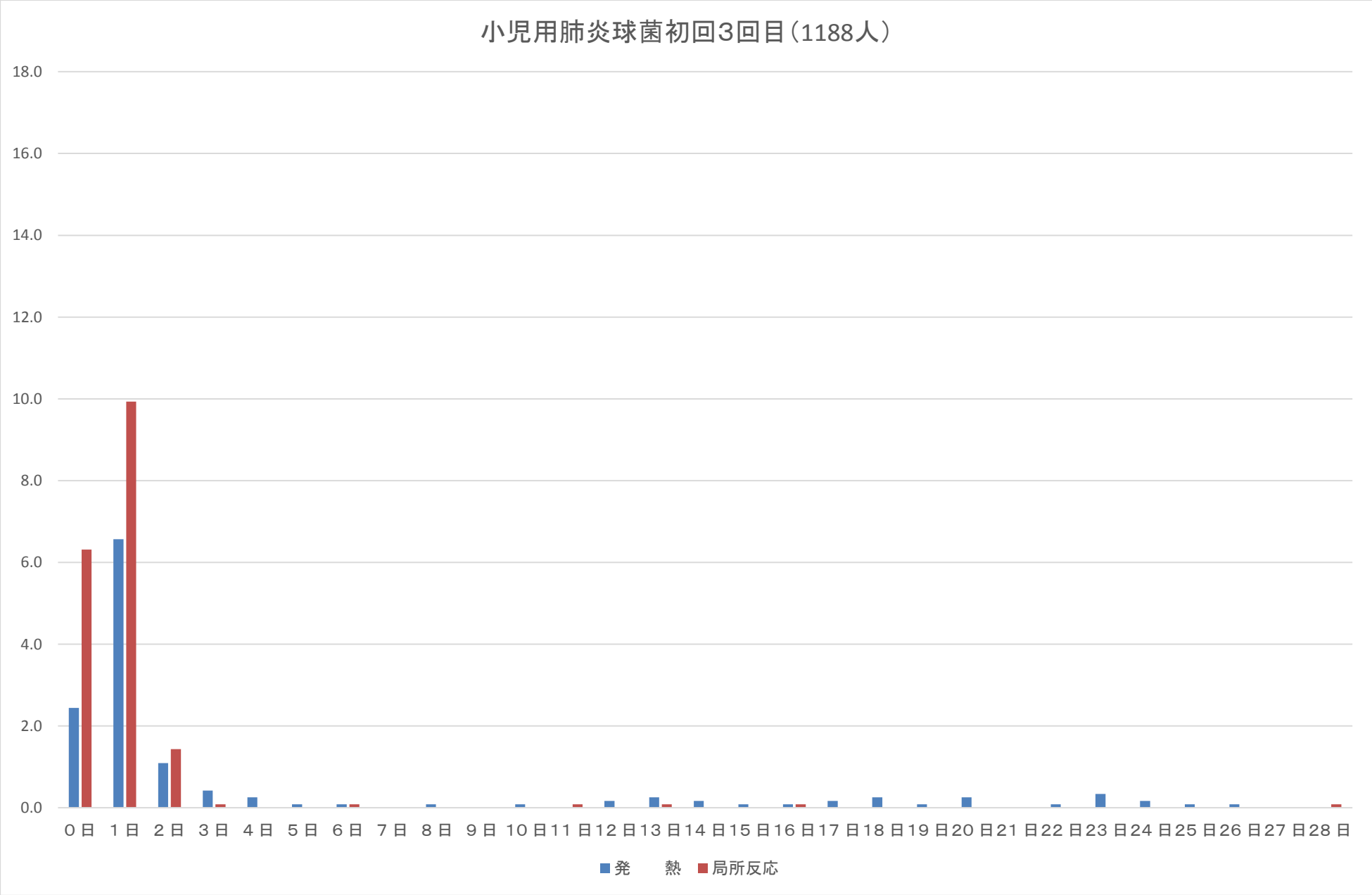
小児用肺炎球菌初回3回目（1188人）
18.0
16.0
14.0
12.0
10.0
8.0
6.0
4.0
2.0
0.0
０日
１日
２日
３日
４日
５日
６日
７日
８日
９日
10日
11日
12日
13日
14日
15日
16日
17日
18日
19日
20日
21日
22日
23日
24日
25日
26日
27日
28日
発　熱
局所反応

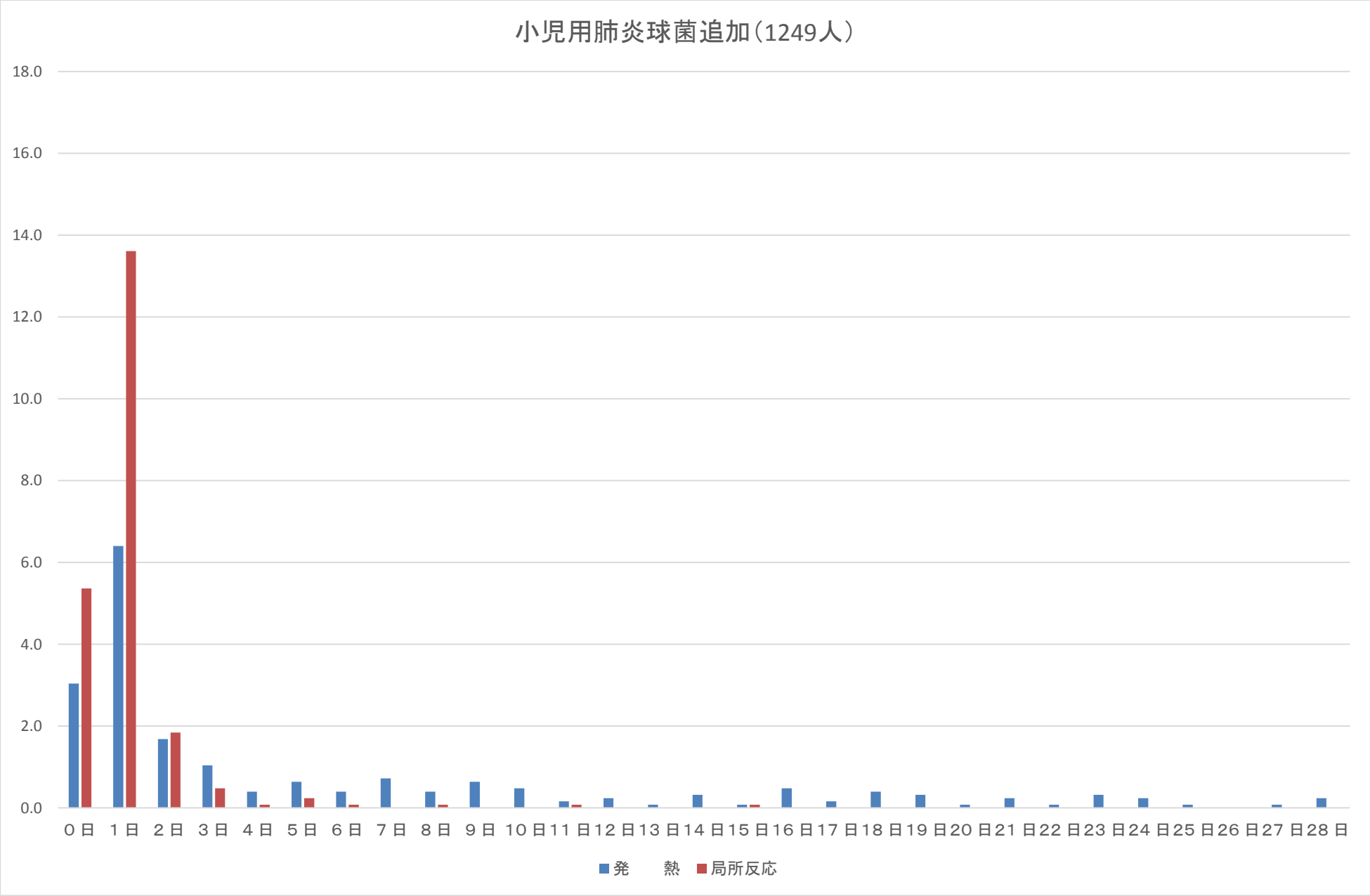
小児用肺炎球菌追加（1249人）
18.0
16.0
14.0
12.0
10.0
8.0
6.0
4.0
2.0
0.0
０日
１日
２日
３日
４日
５日
６日
７日
８日
９日
10日
11日
12日
13日
14日
15日
16日
17日
18日
19日
20日
21日
22日
23日
24日
25日
26日
27日
28日
発　熱
局所反応

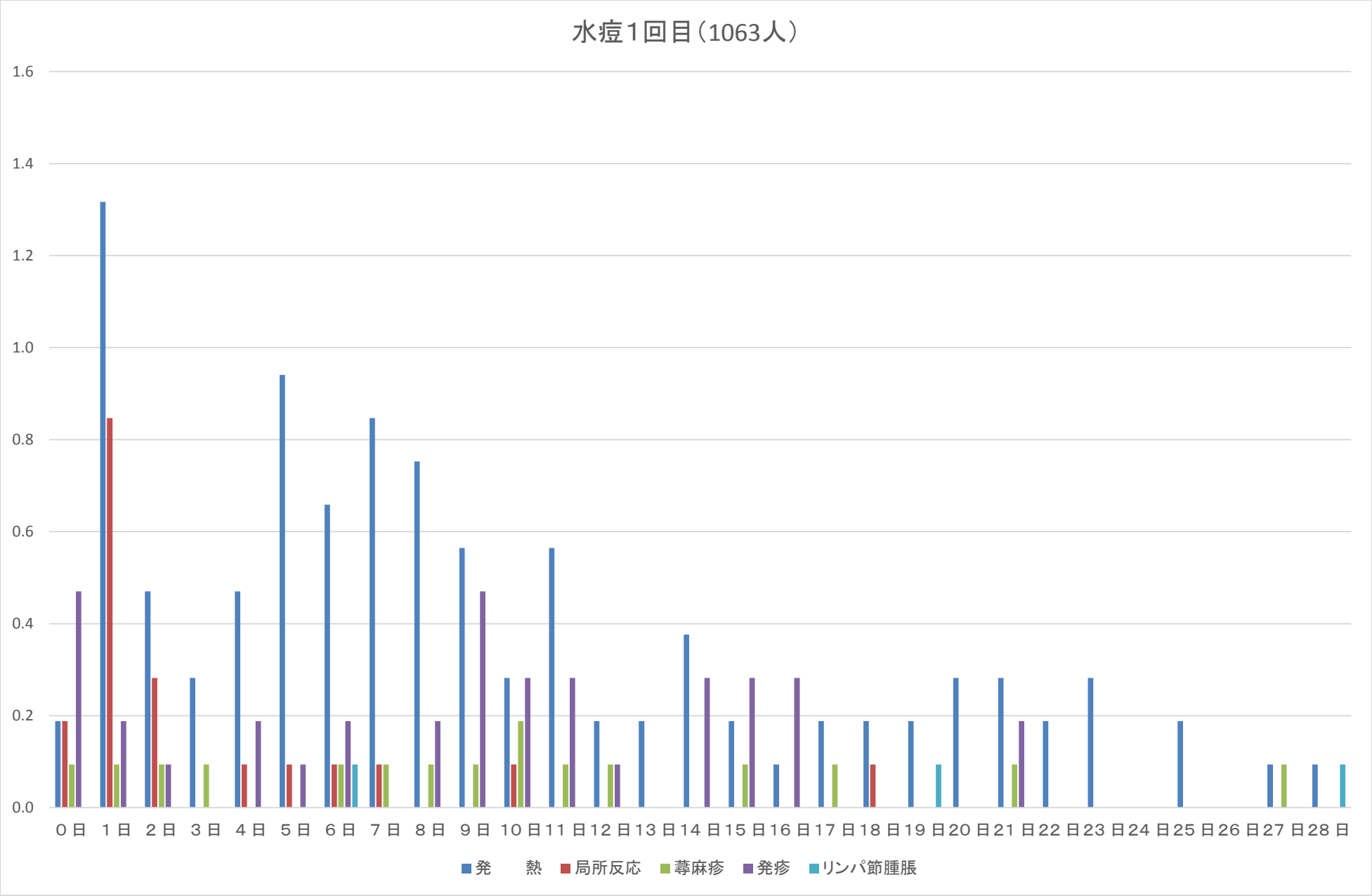
水痘1回目（1063人）
1.6
1.4
1.2
1.0
0.8
0.6
0.4
0.2
0.0
0日 1日 2日 3日 4日 5日 6日 7日 8日 9日 10日 11日 12日 13日 14日 15日 16日 17日 18日 19日 20日 21日 22日 23日 24日 25日 26日 27日 28日
発　熱
局所反応
蕁麻疹
発疹
リンパ節腫脹

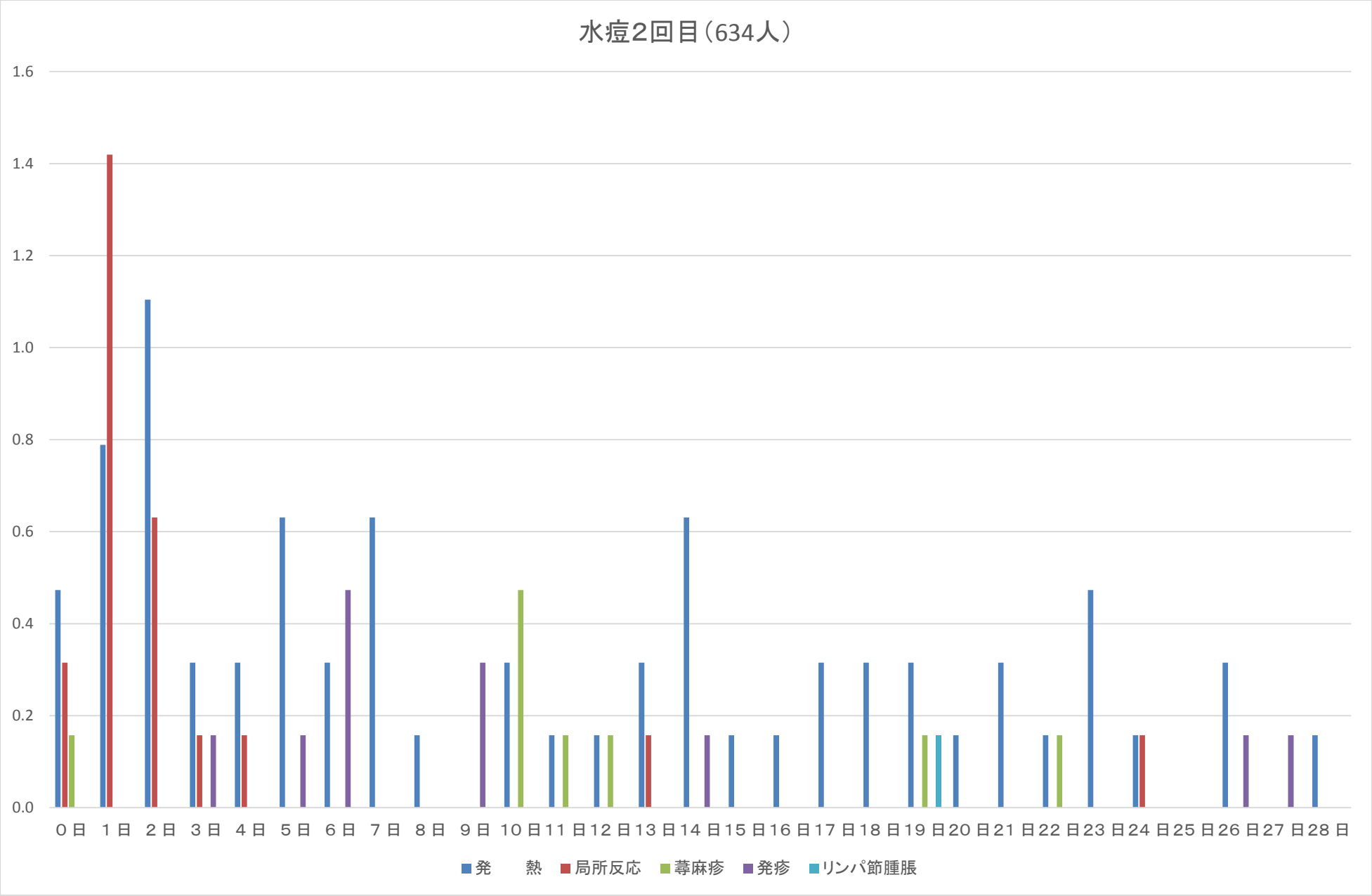
水痘2回目（634人）
1.6
1.4
1.2
1.0
0.8
0.6
0.4
0.2
0.0
0日 1日 2日 3日 4日 5日 6日 7日 8日 9日 10日 11日 12日 13日 14日 15日 16日 17日 18日 19日 20日 21日 22日 23日 24日 25日 26日 27日 28日
発　熱
局所反応
蕁麻疹
発疹
リンパ節腫脹

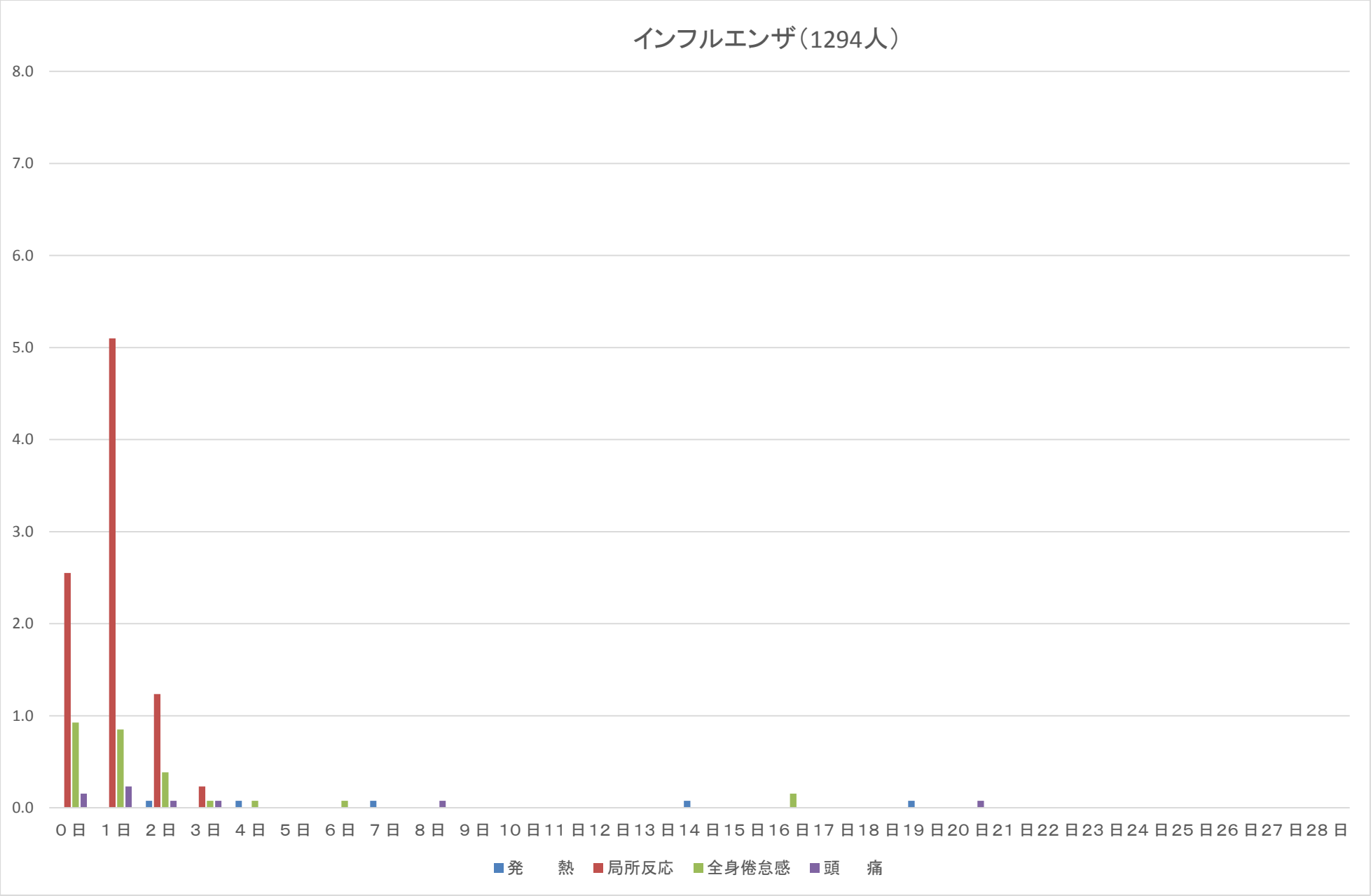
インフルエンザ（1294人）
8.0
7.0
6.0
5.0
4.0
3.0
2.0
1.0
0.0
０日 １日 ２日 ３日 ４日 ５日 ６日 ７日 ８日 ９日 10日 11日 12日 13日 14日 15日 16日 17日 18日 19日 20日 21日 22日 23日 24日 25日 26日 27日 28日
発　熱
局所反応
全身倦怠感
頭　痛

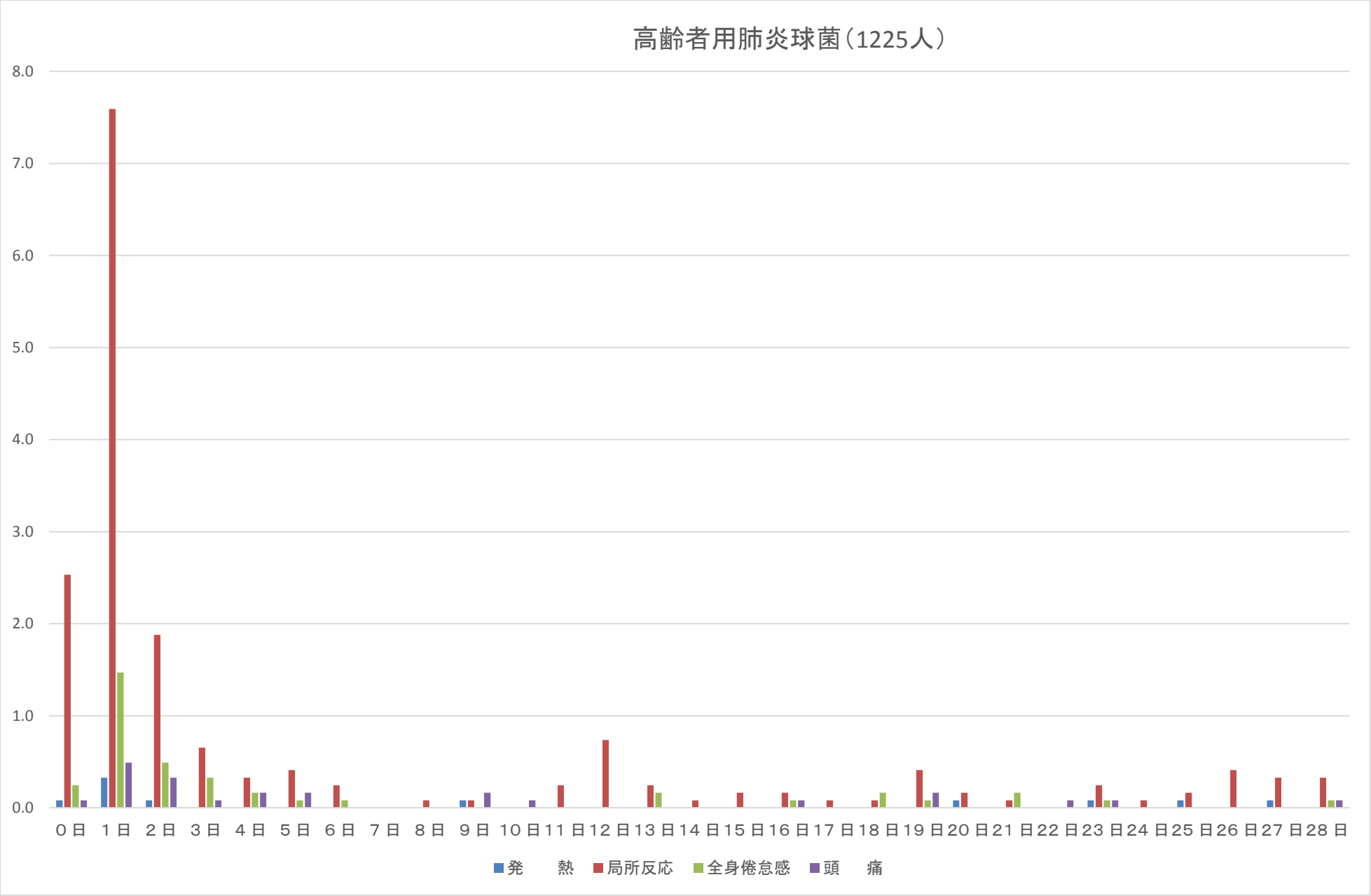
高齢者用肺炎球菌（1225人）
8.0
7.0
6.0
5.0
4.0
3.0
2.0
1.0
0.0
0日 1日 2日 3日 4日 5日 6日 7日 8日 9日 10日 11日 12日 13日 14日 15日 16日 17日 18日 19日 20日 21日 22日 23日 24日 25日 26日 27日 28日
発　熱
局所反応
全身倦怠感
頭　痛

平成２６年度

集　計　表

期別・発現日別・症状別
（単独接種、同時接種）

4種混合1期初回1回目

総　数　　（対象者数　549　人）　（異常発生者数　103　人）

発現日	0日	1日	2日	3日	4日	5日	6日	7日	0～7日小計	8日	9日	10日	11日	12日	13日	14日	15日	16日	17日	18日	19日	20日	21日	22日	23日	24日	25日	26日	27日	28日	合計
発熱	1	12	1	2					16		1			2		1	2	1		1	1							1			26
37.5℃以上 38.5℃未満	1	11	1	2					15					1		1	1			1											19
38.5℃以上		1							1		1			1			1	1			1							1			7
局所反応	18	22	4			1	1		46		1																				47
けいれん																															
37.5℃未満																															
37.5℃以上																															
嘔吐	2	2	1		1				6			1					1											1			9
下痢	3	1		1	1				6								2			1						2		1			12
せき鼻水	6	7	4	2	2	1	3	2	27	2	2		2	1			2	1	3	1		2		1	1	1	2	2			50
蕁麻疹																															
発疹																															
リンパ節腫脹																															
関節痛																															
局所の湿潤																															
合計	30	44	10	5	4	2	4	2	101	2	4	1	2	3		1	7	2	3	3	1	2		1	1	3	2	5			144

発生割合	0日	1日	2日	3日	4日	5日	6日	7日	0～7日小計	8日	9日	10日	11日	12日	13日	14日	15日	16日	17日	18日	19日	20日	21日	22日	23日	24日	25日	26日	27日	28日	合計
発熱	0.2	2.2	0.2	0.4					2.9		0.2			0.4		0.2	0.4	0.2		0.2	0.2							0.2			4.7
37.5℃以上 38.5℃未満	0.2	2.0	0.2	0.4					2.7					0.2		0.2	0.2			0.2											3.5
38.5℃以上		0.2							0.2		0.2			0.2			0.2	0.2			0.2							0.2			1.3
局所反応	3.3	4.0	0.7			0.2	0.2		8.4		0.2																				8.6
けいれん																															
37.5℃未満																															
37.5℃以上																															
嘔吐	0.4	0.4	0.2		0.2				1.1			0.2					0.2											0.2			1.6
下痢	0.5	0.2		0.2	0.2				1.1								0.4			0.2						0.4		0.2			2.2
せき鼻水	1.1	1.3	0.7	0.4	0.4	0.2	0.5	0.4	4.9	0.4	0.4		0.4	0.2			0.4	0.2	0.5	0.2		0.4		0.2	0.2	0.2	0.4	0.4			9.1
蕁麻疹																															
発疹																															
リンパ節腫脹																															
関節痛																															
局所の湿潤																															
合計	5.5	8.0	1.8	0.9	0.7	0.4	0.7	0.4	18.4	0.4	0.7	0.2	0.4	0.5		0.2	1.3	0.4	0.5	0.5	0.2	0.4		0.2	0.2	0.5	0.4	0.9			26.2

4種混合1期初回1回目+ヒブ+小児用肺炎球菌

総　数　（対象者数　969　人）　（異常発生者数　288　人）

発現日	0日	1日	2日	3日	4日	5日	6日	7日	0～7日小計	8日	9日	10日	11日	12日	13日	14日	15日	16日	17日	18日	19日	20日	21日	22日	23日	24日	25日	26日	27日	28日	合計
発熱	30	107		2		1		1	141		1		2	1	1				1		2	2	1	3		1	1	1			158
37.5℃以上 38.5℃未満	16	70		1		1		1	89		1		1	1								1	1	1		1	1	1			98
38.5℃以上	14	37		1					52				1		1				1		2	1		2							60
局所反応	31	68	6	2	1		1		109	2																					111
けいれん																															
37.5℃未満																															
37.5℃以上																															
嘔吐	3	6	1	3			1		14	1					1																16
下痢	6	9	1	2		1		1	20		1	2				1			1			2	1			1	1			1	31
せき鼻水	9	14	2	4	5	3	3	4	44	1	4	6		4	1	5	2	1	5	4	2	5	1	1	4	1	3		2	1	97
蕁麻疹																															
発疹																															
リンパ節腫脹																															
関節痛																															
局所の湿潤																															
合計	79	204	10	13	6	5	5	6	328	4	6	8	2	5	3	6	2	1	7	4	4	9	3	4	4	3	5	1	2	2	413

発生割合	0日	1日	2日	3日	4日	5日	6日	7日	0～7日小計	8日	9日	10日	11日	12日	13日	14日	15日	16日	17日	18日	19日	20日	21日	22日	23日	24日	25日	26日	27日	28日	合計
発熱	3.1	11.0		0.2		0.1		0.1	14.6		0.1		0.2	0.1	0.1				0.1		0.2	0.2	0.1	0.3		0.1	0.1	0.1			16.3
37.5℃以上 38.5℃未満	1.7	7.2		0.1		0.1		0.1	9.2		0.1		0.1	0.1								0.1	0.1	0.1		0.1	0.1	0.1			10.1
38.5℃以上	1.4	3.8		0.1					5.4				0.1		0.1				0.1		0.2	0.1		0.2							6.2
局所反応	3.2	7.0	0.6	0.2	0.1		0.1		11.2	0.2																					11.5
けいれん																															
37.5℃未満																															
37.5℃以上																															
嘔吐	0.3	0.6	0.1	0.3			0.1		1.4	0.1					0.1																1.7
下痢	0.6	0.9	0.1	0.2		0.1		0.1	2.1		0.1	0.2				0.1			0.1			0.2	0.1			0.1	0.1			0.1	3.2
せき鼻水	0.9	1.4	0.2	0.4	0.5	0.3	0.3	0.4	4.5	0.1	0.4	0.6		0.4	0.1	0.5	0.2	0.1	0.5	0.4	0.2	0.5	0.1	0.1	0.4	0.1	0.3		0.2	0.1	10.0
蕁麻疹																															
発疹																															
リンパ節腫脹																															
関節痛																															
局所の湿潤																															
合計	8.2	21.1	1.0	1.3	0.6	0.5	0.5	0.6	33.8	0.4	0.6	0.8	0.2	0.5	0.3	0.6	0.2	0.1	0.7	0.4	0.4	0.9	0.3	0.4	0.4	0.3	0.5	0.1	0.2	0.2	42.6

4種混合1期初回2回目

総　数　　（対象者数　427　人）　（異常発生者数　89　人）

発現日	0日	1日	2日	3日	4日	5日	6日	7日	0～7日小計	8日	9日	10日	11日	12日	13日	14日	15日	16日	17日	18日	19日	20日	21日	22日	23日	24日	25日	26日	27日	28日	合計
発熱	3	5			1		1		10			1	1	1					1								1			1	16
37.5℃以上 38.5℃未満		4					1		5			1							1								1			1	9
38.5℃以上	3	1			1				5				1	1																	7
局所反応	14	28	1	1					44														1							1	46
けいれん																															
37.5℃未満																															
37.5℃以上																															
嘔吐	1								1				1					1													3
下痢	2	4		1					7										1	1							1				10
せき鼻水	6	2	2	2	2		1	5	20	1	1	1	1			1	1		1		1	1			1		2	1		2	35
蕁麻疹																															
発疹																															
リンパ節腫脹																															
関節痛																															
局所の湿潤																															
合計	26	39	3	4	3		2	5	82	1	1	2	3	1		1	1	1	3	1	1	1	1		1		4	1		4	110

発生割合	0日	1日	2日	3日	4日	5日	6日	7日	0～7日小計	8日	9日	10日	11日	12日	13日	14日	15日	16日	17日	18日	19日	20日	21日	22日	23日	24日	25日	26日	27日	28日	合計
発熱	0.7	1.2			0.2		0.2		2.3			0.2	0.2	0.2					0.2								0.2			0.2	3.7
37.5℃以上 38.5℃未満		0.9					0.2		1.2			0.2							0.2								0.2			0.2	2.1
38.5℃以上	0.7	0.2			0.2				1.2				0.2	0.2																	1.6
局所反応	3.3	6.6	0.2	0.2					10.3														0.2							0.2	10.8
けいれん																															
37.5℃未満																															
37.5℃以上																															
嘔吐	0.2								0.2				0.2					0.2													0.7
下痢	0.5	0.9		0.2					1.6										0.2	0.2							0.2				2.3
せき鼻水	1.4	0.5	0.5	0.5	0.5		0.2	1.2	4.7	0.2	0.2	0.2	0.2			0.2	0.2		0.2		0.2	0.2			0.2		0.5	0.2		0.5	8.2
蕁麻疹																															
発疹																															
リンパ節腫脹																															
関節痛																															
局所の湿潤																															
合計	6.1	9.1	0.7	0.9	0.7		0.5	1.2	19.2	0.2	0.2	0.5	0.7	0.2		0.2	0.2	0.2	0.7	0.2	0.2	0.2	0.2		0.2		0.9	0.2		0.9	25.8

4種混合1期初回2回目+ヒブ+小児用肺炎球菌

総　数　（対象者数　744　人）　（異常発生者数　251　人）

発現日	0日	1日	2日	3日	4日	5日	6日	7日	0～7日小計	8日	9日	10日	11日	12日	13日	14日	15日	16日	17日	18日	19日	20日	21日	22日	23日	24日	25日	26日	27日	28日	合計
発熱	25	94	2	1	3	1		1	127		1			1	1	2					1	1							1		135
37.5℃以上 38.5℃未満	11	71	1		3				86							1						1									88
38.5℃以上	14	23	1	1		1		1	41		1			1	1	1					1								1		47
局所反応	37	59	2	3					101	1																					102
けいれん																															
37.5℃未満																															
37.5℃以上																															
嘔吐	2	5	1		1		1		10			1		1		1					2		1					1	1		18
下痢	4	3	2	2	1	2	1		15	1	1		1		2						2						1	1		2	26
せき鼻水	7	11	5	3	7	3	2	3	41	1	2	2	1	3	1		4	3	1	1	1	3	1	1		1	2	3	1		73
蕁麻疹																															
発疹																															
リンパ節腫脹																															
関節痛																															
局所の湿潤																															
合計	75	172	12	9	12	6	4	4	294	3	4	3	2	5	4	3	4	3	1	1	6	4	2	1		1	3	5	3	2	354

発生割合	0日	1日	2日	3日	4日	5日	6日	7日	0～7日小計	8日	9日	10日	11日	12日	13日	14日	15日	16日	17日	18日	19日	20日	21日	22日	23日	24日	25日	26日	27日	28日	合計
発熱	3.4	12.6	0.3	0.1	0.4	0.1		0.1	17.1		0.1			0.1	0.1	0.3					0.1	0.1							0.1		18.1
37.5℃以上 38.5℃未満	1.5	9.5	0.1		0.4				11.6							0.1						0.1									11.8
38.5℃以上	1.9	3.1	0.1	0.1		0.1		0.1	5.5		0.1			0.1	0.1	0.1					0.1								0.1		6.3
局所反応	5.0	7.9	0.3	0.4					13.6	0.1																					13.7
けいれん																															
37.5℃未満																															
37.5℃以上																															
嘔吐	0.3	0.7	0.1		0.1		0.1		1.3			0.1		0.1		0.1					0.3		0.1					0.1	0.1		2.4
下痢	0.5	0.4	0.3	0.3	0.1	0.3	0.1		2.0	0.1	0.1		0.1		0.3						0.3						0.1	0.1		0.3	3.5
せき鼻水	0.9	1.5	0.7	0.4	0.9	0.4	0.3	0.4	5.5	0.1	0.3	0.3	0.1	0.4	0.1		0.5	0.4	0.1	0.1	0.1	0.4	0.1	0.1		0.1	0.3	0.4	0.1		9.8
蕁麻疹																															
発疹																															
リンパ節腫脹																															
関節痛																															
局所の湿潤																															
合計	10.1	23.1	1.6	1.2	1.6	0.8	0.5	0.5	39.5	0.4	0.5	0.4	0.3	0.7	0.5	0.4	0.5	0.4	0.1	0.1	0.8	0.5	0.3	0.1		0.1	0.4	0.7	0.4	0.3	47.6

4種混合1期初回3回目

総　数　　（対象者数　666　人）　（異常発生者数　115　人）

発現日	0日	1日	2日	3日	4日	5日	6日	7日	0～7日小計	8日	9日	10日	11日	12日	13日	14日	15日	16日	17日	18日	19日	20日	21日	22日	23日	24日	25日	26日	27日	28日	合計
発熱	2	4	2	1	2	3	1		15	1	1			2			1	4		1		1				1		1	2	1	31
37.5℃以上 38.5℃未満	1	2	1		1	1			6								1	1		1		1				1			1		12
38.5℃以上	1	2	1	1	1	2	1		9	1	1			2				3										1	1	1	19
局所反応	21	19	4						44													2									46
けいれん																															
37.5℃未満																															
37.5℃以上																															
嘔吐	1			1		1		1	4	1	1					1		1	1					1		1		1			12
下痢	1	1	1	1		1			5	1														1	1	2					10
せき鼻水	2	8	2	2	2	2	3	2	23	2	1	1	2	2		3		2	1	1	5	2	1		2	2	1	1	3	1	56
蕁麻疹																															
発疹																															
リンパ節腫脹																															
関節痛																															
局所の湿潤																															
合計	27	32	9	5	4	7	4	3	91	5	3	1	2	4		4	1	7	2	2	5	5	1	2	3	6	1	3	5	2	155

発生割合	0日	1日	2日	3日	4日	5日	6日	7日	0～7日小計	8日	9日	10日	11日	12日	13日	14日	15日	16日	17日	18日	19日	20日	21日	22日	23日	24日	25日	26日	27日	28日	合計
発熱	0.3	0.6	0.3	0.2	0.3	0.5	0.2		2.3	0.2	0.2			0.3			0.2	0.6		0.2		0.2				0.2		0.2	0.3	0.2	4.7
37.5℃以上 38.5℃未満	0.2	0.3	0.2		0.2	0.2			0.9								0.2	0.2		0.2		0.2				0.2			0.2		1.8
38.5℃以上	0.2	0.3	0.2	0.2	0.2	0.3	0.2		1.4	0.2	0.2			0.3				0.5										0.2	0.2	0.2	2.9
局所反応	3.2	2.9	0.6						6.6													0.3									6.9
けいれん																															
37.5℃未満																															
37.5℃以上																															
嘔吐	0.2			0.2		0.2		0.2	0.6	0.2	0.2					0.2		0.2	0.2					0.2		0.2		0.2			1.8
下痢	0.2	0.2	0.2	0.2		0.2			0.8	0.2														0.2	0.2	0.3					1.5
せき鼻水	0.3	1.2	0.3	0.3	0.3	0.3	0.5	0.3	3.5	0.3	0.2	0.2	0.3	0.3		0.5		0.3	0.2	0.2	0.8	0.3	0.2		0.3	0.3	0.2	0.2	0.5	0.2	8.4
蕁麻疹																															
発疹																															
リンパ節腫脹																															
関節痛																															
局所の湿潤																															
合計	4.1	4.8	1.4	0.8	0.6	1.1	0.6	0.5	13.7	0.8	0.5	0.2	0.3	0.6		0.6	0.2	1.1	0.3	0.3	0.8	0.8	0.2	0.3	0.5	0.9	0.2	0.5	0.8	0.3	23.3

4種混合1期初回3回目+BCG

総　数　　（対象者数　404　人）　（異常発生者数　79　人）

発現日	0日	1日	2日	3日	4日	5日	6日	7日	0～7日小計	8日	9日	10日	11日	12日	13日	14日	15日	16日	17日	18日	19日	20日	21日	22日	23日	24日	25日	26日	27日	28日	合計
発熱		4							4		1	1		1	1			1	1		1				2			1			14
37.5℃以上 38.5℃未満		3							3		1	1		1	1			1	1						1						10
38.5℃以上		1							1												1				1			1			4
局所反応	8	16	1			1			26			1													1			1	1		30
けいれん																															
37.5℃未満																															
37.5℃以上																															
嘔吐																							1					1			2
下痢	1	3	2	1			1		8																	1					9
せき鼻水		7	2	4	3		1	2	19	2			1	3	1	1	1	1	2	2	2	4		1	1	1			1		43
蕁麻疹																															
発疹																															
リンパ節腫脹																															
関節痛																															
局所の湿潤																															
合計	9	30	5	5	3	1	2	2	57	2	1	2	1	4	2	1	1	2	3	2	3	4	1	1	4	2		3	2		98

発生割合	0日	1日	2日	3日	4日	5日	6日	7日	0～7日小計	8日	9日	10日	11日	12日	13日	14日	15日	16日	17日	18日	19日	20日	21日	22日	23日	24日	25日	26日	27日	28日	合計
発熱		1.0							1.0		0.2	0.2		0.2	0.2			0.2	0.2		0.2				0.5			0.2			3.5
37.5℃以上 38.5℃未満		0.7							0.7		0.2	0.2		0.2	0.2			0.2	0.2						0.2						2.5
38.5℃以上		0.2							0.2												0.2				0.2			0.2			1.0
局所反応	2.0	4.0	0.2			0.2			6.4			0.2													0.2			0.2	0.2		7.4
けいれん																															
37.5℃未満																															
37.5℃以上																															
嘔吐																							0.2					0.2			0.5
下痢	0.2	0.7	0.5	0.2			0.2		2.0																	0.2					2.2
せき鼻水		1.7	0.5	1.0	0.7		0.2	0.5	4.7	0.5			0.2	0.7	0.2	0.2	0.2	0.2	0.5	0.5	0.5	1.0		0.2	0.2	0.2			0.2		10.6
蕁麻疹																															
発疹																															
リンパ節腫脹																															
関節痛																															
局所の湿潤																															
合計	2.2	7.4	1.2	1.2	0.7	0.2	0.5	0.5	14.1	0.5	0.2	0.5	0.2	1.0	0.5	0.2	0.2	0.5	0.7	0.5	0.7	1.0	0.2	0.2	1.0	0.5		0.7	0.5		24.3

4種混合1期初回3回目+ヒブ+小児用肺炎球菌

総　数　（対象者数　95　人）　（異常発生者数　25　人）

発現日	0日	1日	2日	3日	4日	5日	6日	7日	0～7日小計	8日	9日	10日	11日	12日	13日	14日	15日	16日	17日	18日	19日	20日	21日	22日	23日	24日	25日	26日	27日	28日	合計
発熱	3	4							7																					1	8
37.5℃以上 38.5℃未満	2	2							4																						4
38.5℃以上	1	2							3																					1	4
局所反応	4	7	1					1	13																						13
けいれん																															
37.5℃未満																															
37.5℃以上																															
嘔吐																															
下痢		1		1					2									1													3
せき鼻水	2	1	1						4		1			1					1		1				1						9
蕁麻疹																															
発疹																															
リンパ節腫脹																															
関節痛																															
局所の湿潤																															
合計	9	13	2	1				1	26		1			1				1	1		1				1					1	33

発生割合	0日	1日	2日	3日	4日	5日	6日	7日	0～7日小計	8日	9日	10日	11日	12日	13日	14日	15日	16日	17日	18日	19日	20日	21日	22日	23日	24日	25日	26日	27日	28日	合計
発熱	3.2	4.2							7.4																					1.1	8.4
37.5℃以上 38.5℃未満	2.1	2.1							4.2																						4.2
38.5℃以上	1.1	2.1							3.2																					1.1	4.2
局所反応	4.2	7.4	1.1					1.1	13.7																						13.7
けいれん																															
37.5℃未満																															
37.5℃以上																															
嘔吐																															
下痢		1.1		1.1					2.1									1.1													3.2
せき鼻水	2.1	1.1	1.1						4.2		1.1			1.1					1.1		1.1				1.1						9.5
蕁麻疹																															
発疹																															
リンパ節腫脹																															
関節痛																															
局所の湿潤																															
合計	9.5	13.7	2.1	1.1				1.1	27.4		1.1			1.1				1.1	1.1		1.1				1.1					1.1	34.7

4種混合1期追加

総　数　（対象者数　696　人）　（異常発生者数　237　人）

発現日	0日	1日	2日	3日	4日	5日	6日	7日	0～7日小計	8日	9日	10日	11日	12日	13日	14日	15日	16日	17日	18日	19日	20日	21日	22日	23日	24日	25日	26日	27日	28日	合計
発熱	5	23	8	5	2	2	4	4	53	4	2	3	3	4	2	4			3	2	3	1	2	1	1	3	3	1		1	96
37.5℃以上 38.5℃未満		13	1	1	2	1		2	20	1	1	2	1	1	1	2			1			1	1	1	1					1	35
38.5℃以上	5	10	7	4		1	4	2	33	3	1	1	2	3	1	2			2	2	3		1			3	3	1			61
局所反応	25	56	10		1		1	1	94				1															1			96
けいれん		1							1																						1
37.5℃未満																															
37.5℃以上		1							1																						1
嘔吐	1		2	1		1	1		6	2		1		2			1			1	1	1					1	1	1		18
下痢	3	3		2	1			1	10	2	1		1	1	3			1				3	1				2	1	2		28
せき鼻水	8	14	6	5	9	6	2	6	56	1	3	3	4	4	2	2		4		4	2	3	3	2	6	3	2	2	2		108
蕁麻疹																															
発疹																															
リンパ節腫脹																															
関節痛																															
局所の湿潤																															
合計	42	97	26	13	13	9	8	12	220	9	6	7	9	11	7	6	1	5	3	7	6	8	6	3	7	6	8	6	5	1	347

発生割合	0日	1日	2日	3日	4日	5日	6日	7日	0～7日小計	8日	9日	10日	11日	12日	13日	14日	15日	16日	17日	18日	19日	20日	21日	22日	23日	24日	25日	26日	27日	28日	合計
発熱	0.7	3.3	1.1	0.7	0.3	0.3	0.6	0.6	7.6	0.6	0.3	0.4	0.4	0.6	0.3	0.6			0.4	0.3	0.4	0.1	0.3	0.1	0.1	0.4	0.4	0.1		0.1	13.8
37.5℃以上 38.5℃未満		1.9	0.1	0.1	0.3	0.1		0.3	2.9	0.1	0.1	0.3	0.1	0.1	0.1	0.3			0.1			0.1	0.1	0.1	0.1					0.1	5.0
38.5℃以上	0.7	1.4	1.0	0.6		0.1	0.6	0.3	4.7	0.4	0.1	0.1	0.3	0.4	0.1	0.3			0.3	0.3	0.4		0.1			0.4	0.4	0.1			8.8
局所反応	3.6	8.0	1.4		0.1		0.1	0.1	13.5				0.1															0.1			13.8
けいれん		0.1							0.1																						0.1
37.5℃未満																															
37.5℃以上		0.1							0.1																						0.1
嘔吐	0.1		0.3	0.1		0.1	0.1		0.9	0.3		0.1		0.3			0.1			0.1	0.1	0.1					0.1	0.1	0.1		2.6
下痢	0.4	0.4		0.3	0.1			0.1	1.4	0.3	0.1		0.1	0.1	0.4			0.1				0.4	0.1				0.3	0.1	0.3		4.0
せき鼻水	1.1	2.0	0.9	0.7	1.3	0.9	0.3	0.9	8.0	0.1	0.4	0.4	0.6	0.6	0.3	0.3		0.6		0.6	0.3	0.4	0.4	0.3	0.9	0.4	0.3	0.3	0.3		15.5
蕁麻疹																															
発疹																															
リンパ節腫脹																															
関節痛																															
局所の湿潤																															
合計	6.0	13.9	3.7	1.9	1.9	1.3	1.1	1.7	31.6	1.3	0.9	1.0	1.3	1.6	1.0	0.9	0.1	0.7	0.4	1.0	0.9	1.1	0.9	0.4	1.0	0.9	1.1	0.9	0.7	0.1	49.9

4種混合1期追加+ヒブ+小児用肺炎球菌

総　数　　（対象者数　34　人）　（異常発生者数　19　人）

発現日	0日	1日	2日	3日	4日	5日	6日	7日	0～7日小計	8日	9日	10日	11日	12日	13日	14日	15日	16日	17日	18日	19日	20日	21日	22日	23日	24日	25日	26日	27日	28日	合計
発熱	3	11							14																1						15
37.5℃以上 38.5℃未満		4							4																						4
38.5℃以上	3	7							10																1						11
局所反応	1	5							6																						6
けいれん	1								1																						1
37.5℃未満																															
37.5℃以上	1								1																						1
嘔吐																				1											1
下痢				1					1												1										2
せき鼻水		1	1				1		3		1										1										5
蕁麻疹																															
発疹																															
リンパ節腫脹																															
関節痛																															
局所の湿潤																															
合計	5	17	1	1			1		25		1									1	2				1						30

発生割合	0日	1日	2日	3日	4日	5日	6日	7日	0～7日小計	8日	9日	10日	11日	12日	13日	14日	15日	16日	17日	18日	19日	20日	21日	22日	23日	24日	25日	26日	27日	28日	合計
発熱	8.8	32.4							41.2																2.9						44.1
37.5℃以上 38.5℃未満		11.8							11.8																						11.8
38.5℃以上	8.8	20.6							29.4																2.9						32.4
局所反応	2.9	14.7							17.6																						17.6
けいれん	2.9								2.9																						2.9
37.5℃未満																															
37.5℃以上	2.9								2.9																						2.9
嘔吐																				2.9											2.9
下痢				2.9					2.9												2.9										5.9
せき鼻水		2.9	2.9				2.9		8.8		2.9										2.9										14.7
蕁麻疹																															
発疹																															
リンパ節腫脹																															
関節痛																															
局所の湿潤																															
合計	14.7	50.0	2.9	2.9			2.9		73.5		2.9									2.9	5.9				2.9						88.2

4種混合1期追加+水痘

総　数　（対象者数　170　人）　（異常発生者数　59　人）

発現日	0日	1日	2日	3日	4日	5日	6日	7日	0～7日小計	8日	9日	10日	11日	12日	13日	14日	15日	16日	17日	18日	19日	20日	21日	22日	23日	24日	25日	26日	27日	28日	合計
発熱	2	5	1		1	1	2	1	13	1		1	2	1			1						2	1				1			23
37.5℃以上 38.5℃未満		3			1	1	1		6			1																			7
38.5℃以上	2	2	1				1	1	7	1			2	1			1						2	1				1			16
局所反応	3	12				1			16														1								17
けいれん																															
37.5℃未満																															
37.5℃以上																															
嘔吐																	1														1
下痢		2	1		1				4					1			1						1	1							8
せき鼻水	1	8	1		1	2	3	2	18		3	1		1	1	1				1		4	2			2	1				35
蕁麻疹																															
発疹																															
リンパ節腫脹																															
関節痛																															
局所の湿潤																															
合計	6	27	3		3	4	5	3	51	1	3	2	2	3	1	1	3			1		4	6	2		2	1	1			84

発生割合	0日	1日	2日	3日	4日	5日	6日	7日	0～7日小計	8日	9日	10日	11日	12日	13日	14日	15日	16日	17日	18日	19日	20日	21日	22日	23日	24日	25日	26日	27日	28日	合計
発熱	1.2	2.9	0.6		0.6	0.6	1.2	0.6	7.6	0.6		0.6	1.2	0.6			0.6						1.2	0.6				0.6			13.5
37.5℃以上 38.5℃未満		1.8			0.6	0.6	0.6		3.5			0.6																			4.1
38.5℃以上	1.2	1.2	0.6				0.6	0.6	4.1	0.6			1.2	0.6			0.6						1.2	0.6				0.6			9.4
局所反応	1.8	7.1				0.6			9.4														0.6								10.0
けいれん																															
37.5℃未満																															
37.5℃以上																															
嘔吐																	0.6														0.6
下痢		1.2	0.6		0.6				2.4					0.6			0.6						0.6	0.6							4.7
せき鼻水	0.6	4.7	0.6		0.6	1.2	1.8	1.2	10.6		1.8	0.6		0.6	0.6	0.6				0.6		2.4	1.2			1.2	0.6				20.6
蕁麻疹																															
発疹																															
リンパ節腫脹																															
関節痛																															
局所の湿潤																															
合計	3.5	15.9	1.8		1.8	2.4	2.9	1.8	30.0	0.6	1.8	1.2	1.2	1.8	0.6	0.6	1.8			0.6		2.4	3.5	1.2		1.2	0.6	0.6			49.4

DT2期

総　数　　（対象者数　1998　人）　（異常発生者数　730　人）

発現日	0日	1日	2日	3日	4日	5日	6日	7日	0～7日小計	8日	9日	10日	11日	12日	13日	14日	15日	16日	17日	18日	19日	20日	21日	22日	23日	24日	25日	26日	27日	28日	合計
発熱	1	18	6	4	1	1	1		32	3			2		1	2			1	1			3	3			1		1		50
37.5℃以上 38.5℃未満	1	13	6	1	1	1			23	1			2											3			1		1		31
38.5℃以上		5		3			1		9	2					1	2			1	1			3								19
局所反応	114	396	119	6	1	2	4	3	645	2	3	2	1	2	1			1	1			1		1	1		1			4	666
けいれん																															
37.5℃未満																															
37.5℃以上																															
嘔吐	1	4	2	1					8	1											1			1							11
下痢	1	2	3	2	1	1			10	1				1				1		2	1								1		17
せき鼻水	2	11	5	3	1	4	2	2	30	1	2		3	2	2	3	2	1		3	2	1		2	3	1					58
蕁麻疹																															
発疹																															
リンパ節腫脹																															
関節痛																															
局所の湿潤																															
合計	119	431	135	16	4	8	7	5	725	8	5	2	6	5	4	5	2	3	2	6	4	2	3	7	4	1	2		2	4	802

発生割合	0日	1日	2日	3日	4日	5日	6日	7日	0～7日小計	8日	9日	10日	11日	12日	13日	14日	15日	16日	17日	18日	19日	20日	21日	22日	23日	24日	25日	26日	27日	28日	合計
発熱	0.1	0.9	0.3	0.2	0.1	0.1	0.1		1.6	0.2			0.1		0.1	0.1			0.1	0.1			0.2	0.2			0.1		0.1		2.5
37.5℃以上 38.5℃未満	0.1	0.7	0.3	0.1	0.1	0.1			1.2	0.1			0.1											0.2			0.1		0.1		1.6
38.5℃以上		0.3		0.2			0.1		0.5	0.1					0.1	0.1			0.1	0.1			0.2								1.0
局所反応	5.7	19.8	6.0	0.3	0.1	0.1	0.2	0.2	32.3	0.1	0.2	0.1	0.1	0.1	0.1			0.1	0.1			0.1		0.1	0.1		0.1			0.2	33.3
けいれん																															
37.5℃未満																															
37.5℃以上																															
嘔吐	0.1	0.2	0.1	0.1					0.4	0.1											0.1			0.1							0.6
下痢	0.1	0.1	0.2	0.1	0.1	0.1			0.5	0.1				0.1				0.1		0.1	0.1								0.1		0.9
せき鼻水	0.1	0.6	0.3	0.2	0.1	0.2	0.1	0.1	1.5	0.1	0.1		0.2	0.1	0.1	0.2	0.1	0.1		0.2	0.1	0.1		0.1	0.2	0.1					2.9
蕁麻疹																															
発疹																															
リンパ節腫脹																															
関節痛																															
局所の湿潤																															
合計	6.0	21.6	6.8	0.8	0.2	0.4	0.4	0.3	36.3	0.4	0.3	0.1	0.3	0.3	0.2	0.3	0.1	0.2	0.1	0.3	0.2	0.1	0.2	0.4	0.2	0.1	0.1		0.1	0.2	40.1

MR1期

総　数　　（対象者数　1100　人）　（異常発生者数　201　人）

発現日	0日	1日	2日	3日	4日	5日	6日	7日	0～7日小計	8日	9日	10日	11日	12日	13日	14日	15日	16日	17日	18日	19日	20日	21日	22日	23日	24日	25日	26日	27日	28日	合計
発熱	4	12	7	8	15	12	10	15	83	11	19	6	2	3	3	6	4	2	2	5	2		2		2	2	2	1	1	3	161
37.5℃以上 38.5℃未満	2	7	2	4	3	4	3	6	31	4	8	3	1		1	1	2	1	1	1	1		1		1		1			1	59
38.5℃以上	2	5	5	4	12	8	7	9	52	7	11	3	1	3	2	5	2	1	1	4	1		1		1	2	1	1	1	2	102
局所反応	2	6	3		1			1	13		1	4	1	1		1															21
けいれん					1				1	1																					2
37.5℃未満																															
37.5℃以上					1				1	1																					2
嘔吐																															
下痢																															
せき鼻水																															
蕁麻疹	1	2	1					1	5	2		1		1		1	1	1	1					1							14
発疹	1	2	3	1	2	1	1		11	2	8	3	3	1		2		1	1	2				2					1		37
リンパ節腫脹		1				1			2		1	3														1					7
関節痛						1	1		2					1																	3
局所の湿潤																															
合計	8	23	14	9	19	15	12	17	117	16	29	17	6	7	3	10	5	4	4	7	2		2	3	2	3	2	1	2	3	245

発生割合	0日	1日	2日	3日	4日	5日	6日	7日	0～7日小計	8日	9日	10日	11日	12日	13日	14日	15日	16日	17日	18日	19日	20日	21日	22日	23日	24日	25日	26日	27日	28日	合計
発熱	0.4	1.1	0.6	0.7	1.4	1.1	0.9	1.4	7.5	1.0	1.7	0.5	0.2	0.3	0.3	0.5	0.4	0.2	0.2	0.5	0.2		0.2		0.2	0.2	0.2	0.1	0.1	0.3	14.6
37.5℃以上 38.5℃未満	0.2	0.6	0.2	0.4	0.3	0.4	0.3	0.5	2.8	0.4	0.7	0.3	0.1		0.1	0.1	0.2	0.1	0.1	0.1	0.1		0.1		0.1		0.1			0.1	5.4
38.5℃以上	0.2	0.5	0.5	0.4	1.1	0.7	0.6	0.8	4.7	0.6	1.0	0.3	0.1	0.3	0.2	0.5	0.2	0.1	0.1	0.4	0.1		0.1		0.1	0.2	0.1	0.1	0.1	0.2	9.3
局所反応	0.2	0.5	0.3		0.1			0.1	1.2		0.1	0.4	0.1	0.1		0.1															1.9
けいれん					0.1				0.1	0.1																					0.2
37.5℃未満																															
37.5℃以上					0.1				0.1	0.1																					0.2
嘔吐																															
下痢																															
せき鼻水																															
蕁麻疹	0.1	0.2	0.1					0.1	0.5	0.2		0.1		0.1		0.1	0.1	0.1	0.1					0.1							1.3
発疹	0.1	0.2	0.3	0.1	0.2	0.1	0.1		1.0	0.2	0.7	0.3	0.3	0.1		0.2		0.1	0.1	0.2				0.2					0.1		3.4
リンパ節腫脹		0.1				0.1			0.2		0.1	0.3														0.1					0.6
関節痛						0.1	0.1		0.2					0.1																	0.3
局所の湿潤																															
合計	0.7	2.1	1.3	0.8	1.7	1.4	1.1	1.5	10.6	1.5	2.6	1.5	0.5	0.6	0.3	0.9	0.5	0.4	0.4	0.6	0.2		0.2	0.3	0.2	0.3	0.2	0.1	0.2	0.3	22.3

MR1期+4種混合

総　数　　（対象者数　70　人）　（異常発生者数　12　人）

発　現　日	0日	1日	2日	3日	4日	5日	6日	7日	0～7日小計	8日	9日	10日	11日	12日	13日	14日	15日	16日	17日	18日	19日	20日	21日	22日	23日	24日	25日	26日	27日	28日	合計
発　熱		1		1	1	1			4				1	1								1								1	8
37.5℃以上 38.5℃未満													1	1								1									3
38.5℃以上		1		1	1	1			4																					1	5
局所反応		3							3	1																					4
けいれん																															
37.5℃未満																															
37.5℃以上																															
嘔　吐																															
下　痢																															
せき鼻水																															
蕁麻疹			1						1																						1
発　疹																	1	1													2
リンパ節腫脹																															
関節痛																															
局所の湿潤																															
合　計		4	1	1	1	1			8	1			1	1			1	1				1								1	15

発　生　割　合	0日	1日	2日	3日	4日	5日	6日	7日	0～7日小計	8日	9日	10日	11日	12日	13日	14日	15日	16日	17日	18日	19日	20日	21日	22日	23日	24日	25日	26日	27日	28日	合計
発　熱		1.4		1.4	1.4	1.4			5.7				1.4	1.4								1.4								1.4	11.4
37.5℃以上 38.5℃未満													1.4	1.4								1.4									4.3
38.5℃以上		1.4		1.4	1.4	1.4			5.7																					1.4	7.1
局所反応		4.3							4.3	1.4																					5.7
けいれん																															
37.5℃未満																															
37.5℃以上																															
嘔　吐																															
下　痢																															
せき鼻水																															
蕁麻疹			1.4						1.4																						1.4
発　疹																	1.4	1.4													2.9
リンパ節腫脹																															
関節痛																															
局所の湿潤																															
合　計		5.7	1.4	1.4	1.4	1.4			11.4	1.4			1.4	1.4			1.4	1.4				1.4								1.4	21.4

MR1期+ヒブ

総　数　　（対象者数　808　人）　（異常発生者数　227　人）

発　現　日	０日	１日	２日	３日	４日	５日	６日	７日	0～7日 小計	８日	９日	10日	11日	12日	13日	14日	15日	16日	17日	18日	19日	20日	21日	22日	23日	24日	25日	26日	27日	28日	合　計
発　熱	13	33	8	2	9	11	6	12	94	13	13	5	7	2	2	1	2	2	3	2	2		2	2	5	2	3	1	3		166
37.5℃以上 38.5℃未満	3	16	5	1	3	4	3	4	39	4	5	1	1			1	1	1		1	2		1					1	1		59
38.5℃以上	10	17	3	1	6	7	3	8	55	9	8	4	6	2	2		1	1	3	1			1	2	5	2	3		2		107
局所反応	7	40	11	2	1	1			62	1		2					1			1											67
けいれん								1	1	1						1															3
37.5℃未満																															
37.5℃以上								1	1	1						1															3
嘔　吐																															
下　痢																															
せき鼻水																															
蕁麻疹	1	2	1	2	1	1		1	9			3	2				2	1		1											18
発　疹	2	1	2	1	2	1	1	2	12	1	5	3	1	3		2	1	1			2	1			1	1					34
リンパ節腫脹										1											1										2
関節痛																															
局所の湿潤																															
合　計	23	76	22	7	13	14	7	16	178	17	18	13	10	5	2	4	6	4	3	4	5	1	2	2	6	3	3	1	3		290

発　生　割　合	０日	１日	２日	３日	４日	５日	６日	７日	0～7日 小計	８日	９日	10日	11日	12日	13日	14日	15日	16日	17日	18日	19日	20日	21日	22日	23日	24日	25日	26日	27日	28日	合　計
発　熱	1.6	4.1	1.0	0.2	1.1	1.4	0.7	1.5	11.6	1.6	1.6	0.6	0.9	0.2	0.2	0.1	0.2	0.2	0.4	0.2	0.2		0.2	0.2	0.6	0.2	0.4	0.1	0.4		20.5
37.5℃以上 38.5℃未満	0.4	2.0	0.6	0.1	0.4	0.5	0.4	0.5	4.8	0.5	0.6	0.1	0.1			0.1	0.1	0.1		0.1	0.2		0.1					0.1	0.1		7.3
38.5℃以上	1.2	2.1	0.4	0.1	0.7	0.9	0.4	1.0	6.8	1.1	1.0	0.5	0.7	0.2	0.2		0.1	0.1	0.4	0.1			0.1	0.2	0.6	0.2	0.4		0.2		13.2
局所反応	0.9	5.0	1.4	0.2	0.1	0.1			7.7	0.1		0.2					0.1			0.1											8.3
けいれん								0.1	0.1	0.1						0.1															0.4
37.5℃未満																															
37.5℃以上								0.1	0.1	0.1						0.1															0.4
嘔　吐																															
下　痢																															
せき鼻水																															
蕁麻疹	0.1	0.2	0.1	0.2	0.1	0.1		0.1	1.1			0.4	0.2				0.2	0.1		0.1											2.2
発　疹	0.2	0.1	0.2	0.1	0.2	0.1	0.1	0.2	1.5	0.1	0.6	0.4	0.1	0.4		0.2	0.1	0.1			0.2	0.1			0.1	0.1					4.2
リンパ節腫脹										0.1											0.1										0.2
関節痛																															
局所の湿潤																															
合　計	2.8	9.4	2.7	0.9	1.6	1.7	0.9	2.0	22.0	2.1	2.2	1.6	1.2	0.6	0.2	0.5	0.7	0.5	0.4	0.5	0.6	0.1	0.2	0.2	0.7	0.4	0.4	0.1	0.4		35.9

MR1期+小児用肺炎球菌

総　数　　（対象者数　1114　人）　（異常発生者数　323　人）

発　現　日	０日	１日	２日	３日	４日	５日	６日	７日	0～7日小計	８日	９日	10日	11日	12日	13日	14日	15日	16日	17日	18日	19日	20日	21日	22日	23日	24日	25日	26日	27日	28日	合　計
発　熱	18	50	11	6	13	11	11	18	138	15	14	8	7	3	4	1	3	3	4	2	6	2	2	2	6	3	5	2	6		236
37.5℃以上 38.5℃未満	6	23	7	3	5	4	4	6	58	5	5	1	1	1		1	1	1		1	2	1	1				1	2	2		84
38.5℃以上	12	27	4	3	8	7	7	12	80	10	9	7	6	2	4		2	2	4	1	4	1	1	2	6	3	4		4		152
局所反応	8	62	15	4	1	2		2	94	1		2		1			1			1						1					101
けいれん								1	1	1						1															3
37.5℃未満																															
37.5℃以上								1	1	1						1															3
嘔　吐																															
下　痢																															
せき鼻水																															
蕁麻疹	1	3	1	2	1	3		1	12			3	2				2	1		1								1			22
発　疹	2	1	2	3	2	1	1	4	16	1	7	4	1	3		3	1	1			3	1			1	1	1				44
リンパ節腫脹	1								1	1											1				1						4
関節痛																															
局所の湿潤																															
合　計	30	116	29	15	17	17	12	26	262	19	21	17	10	7	4	5	7	5	4	4	10	3	2	2	8	5	6	3	6		410

発　生　割　合	０日	１日	２日	３日	４日	５日	６日	７日	0～7日小計	８日	９日	10日	11日	12日	13日	14日	15日	16日	17日	18日	19日	20日	21日	22日	23日	24日	25日	26日	27日	28日	合　計
発　熱	1.6	4.5	1.0	0.5	1.2	1.0	1.0	1.6	12.4	1.3	1.3	0.7	0.6	0.3	0.4	0.1	0.3	0.3	0.4	0.2	0.5	0.2	0.2	0.2	0.5	0.3	0.4	0.2	0.5		21.2
37.5℃以上 38.5℃未満	0.5	2.1	0.6	0.3	0.4	0.4	0.4	0.5	5.2	0.4	0.4	0.1	0.1	0.1		0.1	0.1	0.1		0.1	0.2	0.1	0.1				0.1	0.2	0.2		7.5
38.5℃以上	1.1	2.4	0.4	0.3	0.7	0.6	0.6	1.1	7.2	0.9	0.8	0.6	0.5	0.2	0.4		0.2	0.2	0.4	0.1	0.4	0.1	0.1	0.2	0.5	0.3	0.4		0.4		13.6
局所反応	0.7	5.6	1.3	0.4	0.1	0.2		0.2	8.4	0.1		0.2		0.1			0.1			0.1						0.1					9.1
けいれん								0.1	0.1	0.1						0.1															0.3
37.5℃未満																															
37.5℃以上								0.1	0.1	0.1						0.1															0.3
嘔　吐																															
下　痢																															
せき鼻水																															
蕁麻疹	0.1	0.3	0.1	0.2	0.1	0.3		0.1	1.1			0.3	0.2				0.2	0.1		0.1								0.1			2.0
発　疹	0.2	0.1	0.2	0.3	0.2	0.1	0.1	0.4	1.4	0.1	0.6	0.4	0.1	0.3		0.3	0.1	0.1			0.3	0.1			0.1	0.1	0.1				3.9
リンパ節腫脹	0.1								0.1	0.1											0.1				0.1						0.4
関節痛																															
局所の湿潤																															
合　計	2.7	10.4	2.6	1.3	1.5	1.5	1.1	2.3	23.5	1.7	1.9	1.5	0.9	0.6	0.4	0.4	0.6	0.4	0.4	0.4	0.9	0.3	0.2	0.2	0.7	0.4	0.5	0.3	0.5		36.8

MR1期+水痘

総　数　　（対象者数　900　人）　（異常発生者数　183　人）

発現日	0日	1日	2日	3日	4日	5日	6日	7日	0～7日小計	8日	9日	10日	11日	12日	13日	14日	15日	16日	17日	18日	19日	20日	21日	22日	23日	24日	25日	26日	27日	28日	合計
発熱	10	15	7	3	10	9	9	13	76	13	11	4	1	3	4	5			2	4	3	2	1	4	1		4	1		3	142
37.5℃以上 38.5℃未満	3	4	3	1	4	2	4	4	25	5	2	2			2	2				2		1	1					1			43
38.5℃以上	7	11	4	2	6	7	5	9	51	8	9	2	1	3	2	3			2	2	3	1		4	1		4			3	99
局所反応	2	13	5			1		1	22		1															1					24
けいれん								1	1	2													1								4
37.5℃未満																															
37.5℃以上								1	1	2													1								4
嘔吐																															
下痢																															
せき鼻水																															
蕁麻疹		3	1		1	2	1	2	10		1	3	2					1					1		1	1					20
発疹	1	6	1	3	1		2	4	18	1	6	3	1	3	1	1	1			1		1			1	1				1	40
リンパ節腫脹				1					1	1																					2
関節痛																															
局所の湿潤																															
合計	13	37	14	7	12	12	12	21	128	17	19	10	4	6	5	6	1	1	2	5	3	3	3	4	3	3	4	1		4	232

発生割合	0日	1日	2日	3日	4日	5日	6日	7日	0～7日小計	8日	9日	10日	11日	12日	13日	14日	15日	16日	17日	18日	19日	20日	21日	22日	23日	24日	25日	26日	27日	28日	合計
発熱	1.1	1.7	0.8	0.3	1.1	1.0	1.0	1.4	8.4	1.4	1.2	0.4	0.1	0.3	0.4	0.6			0.2	0.4	0.3	0.2	0.1	0.4	0.1		0.4	0.1		0.3	15.8
37.5℃以上 38.5℃未満	0.3	0.4	0.3	0.1	0.4	0.2	0.4	0.4	2.8	0.6	0.2	0.2			0.2	0.2				0.2		0.1	0.1					0.1			4.8
38.5℃以上	0.8	1.2	0.4	0.2	0.7	0.8	0.6	1.0	5.7	0.9	1.0	0.2	0.1	0.3	0.2	0.3			0.2	0.2	0.3	0.1		0.4	0.1		0.4			0.3	11.0
局所反応	0.2	1.4	0.6			0.1		0.1	2.4		0.1															0.1					2.7
けいれん								0.1	0.1	0.2													0.1								0.4
37.5℃未満																															
37.5℃以上								0.1	0.1	0.2													0.1								0.4
嘔吐																															
下痢																															
せき鼻水																															
蕁麻疹		0.3	0.1		0.1	0.2	0.1	0.2	1.1		0.1	0.3	0.2					0.1					0.1		0.1	0.1					2.2
発疹	0.1	0.7	0.1	0.3	0.1		0.2	0.4	2.0	0.1	0.7	0.3	0.1	0.3	0.1	0.1	0.1			0.1		0.1			0.1	0.1				0.1	4.4
リンパ節腫脹				0.1					0.1	0.1																					0.2
関節痛																															
局所の湿潤																															
合計	1.4	4.1	1.6	0.8	1.3	1.3	1.3	2.3	14.2	1.9	2.1	1.1	0.4	0.7	0.6	0.7	0.1	0.1	0.2	0.6	0.3	0.3	0.3	0.4	0.3	0.3	0.4	0.1		0.4	25.8

MR1期+ヒブ+小児用肺炎球菌

総　数　　（対象者数　795　人）　（異常発生者数　227　人）

発現日	0日	1日	2日	3日	4日	5日	6日	7日	0～7日小計	8日	9日	10日	11日	12日	13日	14日	15日	16日	17日	18日	19日	20日	21日	22日	23日	24日	25日	26日	27日	28日	合計
発熱	13	33	8	2	9	11	6	12	94	13	13	5	7	2	2	1	2	2	3	2	2		2	2	5	2	3	1	3		166
37.5℃以上 38.5℃未満	3	16	5	1	3	4	3	4	39	4	5	1	1			1	1	1		1	2		1					1	1		59
38.5℃以上	10	17	3	1	6	7	3	8	55	9	8	4	6	2	2		1	1	3	1			1	2	5	2	3		2		107
局所反応	7	40	11	2	1	1			62	1		2					1			1											67
けいれん								1	1	1						1															3
37.5℃未満																															
37.5℃以上								1	1	1						1															3
嘔吐																															
下痢																															
せき鼻水																															
蕁麻疹	1	2	1	2	1	1		1	9			3	2				2	1		1											18
発疹	2	1	2	1	2	1	1	2	12	1	5	3	1	3		2	1	1			2	1			1	1					34
リンパ節腫脹										1											1										2
関節痛																															
局所の湿潤																															
合計	23	76	22	7	13	14	7	16	178	17	18	13	10	5	2	4	6	4	3	4	5	1	2	2	6	3	3	1	3		290

発生割合	0日	1日	2日	3日	4日	5日	6日	7日	0～7日小計	8日	9日	10日	11日	12日	13日	14日	15日	16日	17日	18日	19日	20日	21日	22日	23日	24日	25日	26日	27日	28日	合計
発熱	1.6	4.2	1.0	0.3	1.1	1.4	0.8	1.5	11.8	1.6	1.6	0.6	0.9	0.3	0.3	0.1	0.3	0.3	0.4	0.3	0.3		0.3	0.3	0.6	0.3	0.4	0.1	0.4		20.9
37.5℃以上 38.5℃未満	0.4	2.0	0.6	0.1	0.4	0.5	0.4	0.5	4.9	0.5	0.6	0.1	0.1			0.1	0.1	0.1		0.1	0.3		0.1					0.1	0.1		7.4
38.5℃以上	1.3	2.1	0.4	0.1	0.8	0.9	0.4	1.0	6.9	1.1	1.0	0.5	0.8	0.3	0.3		0.1	0.1	0.4	0.1			0.1	0.3	0.6	0.3	0.4		0.3		13.5
局所反応	0.9	5.0	1.4	0.3	0.1	0.1			7.8	0.1		0.3					0.1			0.1											8.4
けいれん								0.1	0.1	0.1						0.1															0.4
37.5℃未満																															
37.5℃以上								0.1	0.1	0.1						0.1															0.4
嘔吐																															
下痢																															
せき鼻水																															
蕁麻疹	0.1	0.3	0.1	0.3	0.1	0.1		0.1	1.1			0.4	0.3				0.3	0.1		0.1											2.3
発疹	0.3	0.1	0.3	0.1	0.3	0.1	0.1	0.3	1.5	0.1	0.6	0.4	0.1	0.4		0.3	0.1	0.1			0.3	0.1			0.1	0.1					4.3
リンパ節腫脹										0.1											0.1										0.3
関節痛																															
局所の湿潤																															
合計	2.9	9.6	2.8	0.9	1.6	1.8	0.9	2.0	22.4	2.1	2.3	1.6	1.3	0.6	0.3	0.5	0.8	0.5	0.4	0.5	0.6	0.1	0.3	0.3	0.8	0.4	0.4	0.1	0.4		36.5

MR1期+ヒブ+小児用肺炎球菌+水痘

総　数　　（対象者数　261　人）　（異常発生者数　68　人）

発　現　日	0日	1日	2日	3日	4日	5日	6日	7日	0～7日小計	8日	9日	10日	11日	12日	13日	14日	15日	16日	17日	18日	19日	20日	21日	22日	23日	24日	25日	26日	27日	28日	合計
発　熱	6	10	2	1	4	5	1	4	33	7	4	3		1	1	1			1	2				1				1			55
37.5℃以上 38.5℃未満	2	3	1	1	2	1		1	11	2	1	1				1				1								1			18
38.5℃以上	4	7	1		2	4	1	3	22	5	3	2		1	1				1	1				1							37
局所反応		9	4						13																						13
けいれん								1	1	1																					2
37.5℃未満																															
37.5℃以上								1	1	1																					2
嘔　吐																															
下　痢																															
せき鼻水																															
蕁麻疹		1				1		1	3			2	1					1													7
発　疹		1	1		1		1	1	5		2	2		2		1						1				1					14
リンパ節腫脹																															
関節痛																															
局所の湿潤																															
合　計	6	21	7	1	5	6	2	7	55	8	6	7	1	3	1	2		1	1	2		1		1		1		1			91

発　生　割　合	0日	1日	2日	3日	4日	5日	6日	7日	0～7日小計	8日	9日	10日	11日	12日	13日	14日	15日	16日	17日	18日	19日	20日	21日	22日	23日	24日	25日	26日	27日	28日	合計
発　熱	2.3	3.8	0.8	0.4	1.5	1.9	0.4	1.5	12.6	2.7	1.5	1.1		0.4	0.4	0.4			0.4	0.8				0.4				0.4			21.1
37.5℃以上 38.5℃未満	0.8	1.1	0.4	0.4	0.8	0.4		0.4	4.2	0.8	0.4	0.4				0.4				0.4								0.4			6.9
38.5℃以上	1.5	2.7	0.4		0.8	1.5	0.4	1.1	8.4	1.9	1.1	0.8		0.4	0.4				0.4	0.4				0.4							14.2
局所反応		3.4	1.5						5.0																						5.0
けいれん								0.4	0.4	0.4																					0.8
37.5℃未満																															
37.5℃以上								0.4	0.4	0.4																					0.8
嘔　吐																															
下　痢																															
せき鼻水																															
蕁麻疹		0.4				0.4		0.4	1.1			0.8	0.4					0.4													2.7
発　疹		0.4	0.4		0.4		0.4	0.4	1.9		0.8	0.8		0.8		0.4						0.4				0.4					5.4
リンパ節腫脹																															
関節痛																															
局所の湿潤																															
合　計	2.3	8.0	2.7	0.4	1.9	2.3	0.8	2.7	21.1	3.1	2.3	2.7	0.4	1.1	0.4	0.8		0.4	0.4	0.8		0.4		0.4		0.4		0.4			34.9

MR1期+4種混合+ヒブ+小児用肺炎球菌+水痘

総　数　　（対象者数　2　人）　（異常発生者数　1　人）

発　現　日	０日	１日	２日	３日	４日	５日	６日	７日	0～7日小計	８日	９日	10日	11日	12日	13日	14日	15日	16日	17日	18日	19日	20日	21日	22日	23日	24日	25日	26日	27日	28日	合　計
発　熱																															
37.5℃以上 38.5℃未満																															
38.5℃以上																															
局所反応		1							1																						1
けいれん																															
37.5℃未満																															
37.5℃以上																															
嘔　吐																															
下　痢																															
せき鼻水																															
蕁麻疹																															
発　疹																															
リンパ節腫脹																															
関節痛																															
局所の湿潤																															
合　計		1							1																						1

発　生　割　合	０日	１日	２日	３日	４日	５日	６日	７日	0～7日小計	８日	９日	10日	11日	12日	13日	14日	15日	16日	17日	18日	19日	20日	21日	22日	23日	24日	25日	26日	27日	28日	合　計
発　熱																															
37.5℃以上 38.5℃未満																															
38.5℃以上																															
局所反応		50.0							50.0																						50.0
けいれん																															
37.5℃未満																															
37.5℃以上																															
嘔　吐																															
下　痢																															
せき鼻水																															
蕁麻疹																															
発　疹																															
リンパ節腫脹																															
関節痛																															
局所の湿潤																															
合　計		50.0							50.0																						50.0

MR2期

総　数　　（対象者数　1832　人）　（異常発生者数　163　人）

発現日	0日	1日	2日	3日	4日	5日	6日	7日	0～7日小計	8日	9日	10日	11日	12日	13日	14日	15日	16日	17日	18日	19日	20日	21日	22日	23日	24日	25日	26日	27日	28日	合計
発熱	2	7	7	7	8	9	2	5	47	3	2	4	2	1	3	2	2	3	2	5	5	2	4	4	6	3	4	2		2	108
37.5℃以上 38.5℃未満	1	3	3	2	3	3	1	1	17	1		1	1	1	1				1	2	1	1		2	1	3	1	2			36
38.5℃以上	1	4	4	5	5	6	1	4	30	2	2	3	1		2	2	2	3	1	3	4	1	4	2	5		3			2	72
局所反応	3	16	5	2	1				27	1																					28
けいれん																															
37.5℃未満																															
37.5℃以上																															
嘔吐																															
下痢																															
せき鼻水																															
蕁麻疹	1	3	1	1	1			1	8	1	1	1		2	1					2	1						1				18
発疹		1	1		1				3							1		1	1	1						1		1	1		10
リンパ節腫脹			1						1						2				1				1								5
関節痛		1		2		1	3		7	1			1		2	1		1				1			1						15
局所の湿潤																															
合計	6	28	15	12	11	10	5	6	93	6	3	5	3	3	8	4	2	5	4	8	6	3	5	4	7	4	5	3	1	2	184

発生割合	0日	1日	2日	3日	4日	5日	6日	7日	0～7日小計	8日	9日	10日	11日	12日	13日	14日	15日	16日	17日	18日	19日	20日	21日	22日	23日	24日	25日	26日	27日	28日	合計
発熱	0.1	0.4	0.4	0.4	0.4	0.5	0.1	0.3	2.6	0.2	0.1	0.2	0.1	0.1	0.2	0.1	0.1	0.2	0.1	0.3	0.3	0.1	0.2	0.2	0.3	0.2	0.2	0.1		0.1	5.9
37.5℃以上 38.5℃未満	0.1	0.2	0.2	0.1	0.2	0.2	0.1	0.1	0.9	0.1		0.1	0.1	0.1	0.1				0.1	0.1	0.1	0.1		0.1	0.1	0.2	0.1	0.1			2.0
38.5℃以上	0.1	0.2	0.2	0.3	0.3	0.3	0.1	0.2	1.6	0.1	0.1	0.2	0.1		0.1	0.1	0.1	0.2	0.1	0.2	0.2	0.1	0.2	0.1	0.3		0.2			0.1	3.9
局所反応	0.2	0.9	0.3	0.1	0.1				1.5	0.1																					1.5
けいれん																															
37.5℃未満																															
37.5℃以上																															
嘔吐																															
下痢																															
せき鼻水																															
蕁麻疹	0.1	0.2	0.1	0.1	0.1			0.1	0.4	0.1	0.1	0.1		0.1	0.1					0.1	0.1						0.1				1.0
発疹		0.1	0.1		0.1				0.2							0.1		0.1	0.1	0.1						0.1		0.1	0.1		0.5
リンパ節腫脹			0.1						0.1						0.1				0.1				0.1								0.3
関節痛		0.1		0.1		0.1	0.2		0.4	0.1			0.1		0.1	0.1		0.1				0.1			0.1						0.8
局所の湿潤																															
合計	0.3	1.5	0.8	0.7	0.6	0.5	0.3	0.3	5.1	0.3	0.2	0.3	0.2	0.2	0.4	0.2	0.1	0.3	0.2	0.4	0.3	0.2	0.3	0.2	0.4	0.2	0.3	0.2	0.1	0.1	10.0

日本脳炎1期初回1回目

総　数　　（対象者数　1406　人）　（異常発生者数　202　人）

発現日	0日	1日	2日	3日	4日	5日	6日	7日	0～7日小計	8日	9日	10日	11日	12日	13日	14日	15日	16日	17日	18日	19日	20日	21日	22日	23日	24日	25日	26日	27日	28日	合計
発熱	35	65	8	4	1	3	6	3	125	5	3	4	1	2	4	3	2	3	1	2	3	3	1	2	2	4	1	1			172
37.5℃以上 38.5℃未満	15	37	4	1		1	2		60	2	1	1			3	1	1	1			1	1		1		2	1				76
38.5℃以上	20	28	4	3	1	2	4	3	65	3	2	3	1	2	1	2	1	2	1	2	2	2	1	1	2	2		1			96
局所反応	2	10	6	1					19																						19
けいれん	1							1	2																						2
37.5℃未満																															
37.5℃以上	1							1	2																						2
嘔吐																															
下痢																															
せき鼻水																															
蕁麻疹		2		1		1			4	1		1	2	1				1													10
発疹	1	3			1	1	1		7				1	1				1					1				1				12
リンパ節腫脹																															
関節痛																															
局所の湿潤																															
合計	39	80	14	6	2	5	7	4	157	6	3	5	4	4	4	3	2	5	1	2	3	3	2	2	2	4	2	1			215

発生割合	0日	1日	2日	3日	4日	5日	6日	7日	0～7日小計	8日	9日	10日	11日	12日	13日	14日	15日	16日	17日	18日	19日	20日	21日	22日	23日	24日	25日	26日	27日	28日	合計
発熱	2.5	4.6	0.6	0.3	0.1	0.2	0.4	0.2	8.9	0.4	0.2	0.3	0.1	0.1	0.3	0.2	0.1	0.2	0.1	0.1	0.2	0.2	0.1	0.1	0.1	0.3	0.1	0.1			12.2
37.5℃以上 38.5℃未満	1.1	2.6	0.3	0.1		0.1	0.1		4.3	0.1	0.1	0.1			0.2	0.1	0.1	0.1			0.1	0.1		0.1		0.1	0.1				5.4
38.5℃以上	1.4	2.0	0.3	0.2	0.1	0.1	0.3	0.2	4.6	0.2	0.1	0.2	0.1	0.1	0.1	0.1	0.1	0.1	0.1	0.1	0.1	0.1	0.1	0.1	0.1	0.1		0.1			6.8
局所反応	0.1	0.7	0.4	0.1					1.4																						1.4
けいれん	0.1							0.1	0.1																						0.1
37.5℃未満																															
37.5℃以上	0.1							0.1	0.1																						0.1
嘔吐																															
下痢																															
せき鼻水																															
蕁麻疹		0.1		0.1		0.1			0.3	0.1		0.1	0.1	0.1				0.1													0.7
発疹	0.1	0.2			0.1	0.1	0.1		0.5				0.1	0.1				0.1					0.1				0.1				0.9
リンパ節腫脹																															
関節痛																															
局所の湿潤																															
合計	2.8	5.7	1.0	0.4	0.1	0.4	0.5	0.3	11.2	0.4	0.2	0.4	0.3	0.3	0.3	0.2	0.1	0.4	0.1	0.1	0.2	0.2	0.1	0.1	0.1	0.3	0.1	0.1			15.3

日本脳炎1期初回2回目

総　数　　（対象者数　1038　人）　（異常発生者数　96　人）

発現日	0日	1日	2日	3日	4日	5日	6日	7日	0～7日小計	8日	9日	10日	11日	12日	13日	14日	15日	16日	17日	18日	19日	20日	21日	22日	23日	24日	25日	26日	27日	28日	合計
発熱	12	12	6	4	3		4	3	44	6	2	1	2	2	1	1	1	2			1		1	3			1		2		70
37.5℃以上 38.5℃未満	3	7	2	1	2		2		17												1			2							20
38.5℃以上	9	5	4	3	1		2	3	27	6	2	1	2	2	1	1	1	2					1	1			1		2		50
局所反応	3	10	5	2	1				21																					1	22
けいれん										1																					1
37.5℃未満																															
37.5℃以上										1																					1
嘔吐																															
下痢																															
せき鼻水																															
蕁麻疹		1					1		2			1		2							1	1									7
発疹		1							1												1										2
リンパ節腫脹																															
関節痛																															
局所の湿潤																															
合計	15	24	11	6	4		5	3	68	7	2	2	2	4	1	1	1	2			3	1	1	3			1		2	1	102

発生割合	0日	1日	2日	3日	4日	5日	6日	7日	0～7日小計	8日	9日	10日	11日	12日	13日	14日	15日	16日	17日	18日	19日	20日	21日	22日	23日	24日	25日	26日	27日	28日	合計
発熱	1.2	1.2	0.6	0.4	0.3		0.4	0.3	4.2	0.6	0.2	0.1	0.2	0.2	0.1	0.1	0.1	0.2			0.1		0.1	0.3			0.1		0.2		6.7
37.5℃以上 38.5℃未満	0.3	0.7	0.2	0.1	0.2		0.2		1.6												0.1			0.2							1.9
38.5℃以上	0.9	0.5	0.4	0.3	0.1		0.2	0.3	2.6	0.6	0.2	0.1	0.2	0.2	0.1	0.1	0.1	0.2					0.1	0.1			0.1		0.2		4.8
局所反応	0.3	1.0	0.5	0.2	0.1				2.0																					0.1	2.1
けいれん										0.1																					0.1
37.5℃未満																															
37.5℃以上										0.1																					0.1
嘔吐																															
下痢																															
せき鼻水																															
蕁麻疹		0.1					0.1		0.2			0.1		0.2							0.1	0.1									0.7
発疹		0.1							0.1												0.1										0.2
リンパ節腫脹																															
関節痛																															
局所の湿潤																															
合計	1.4	2.3	1.1	0.6	0.4		0.5	0.3	6.6	0.7	0.2	0.2	0.2	0.4	0.1	0.1	0.1	0.2			0.3	0.1	0.1	0.3			0.1		0.2	0.1	9.8

日本脳炎1期初回追加

総　数　　（対象者数　987　人）　（異常発生者数　95　人）

発現日	0日	1日	2日	3日	4日	5日	6日	7日	0～7日小計	8日	9日	10日	11日	12日	13日	14日	15日	16日	17日	18日	19日	20日	21日	22日	23日	24日	25日	26日	27日	28日	合計
発熱	5	7	5	7	3	4	4	2	37	2	2	4	1		4			2	1	2	4		4	1	3	2	3	1		1	74
37.5℃以上 38.5℃未満	1	3	2	2	2	2	2	2	16	1										1					1			1		1	21
38.5℃以上	4	4	3	5	1	2	2		21	1	2	4	1		4			2	1	1	4		4	1	2	2	3				53
局所反応	2	5	4						11																						11
けいれん																															
37.5℃未満																															
37.5℃以上																															
嘔吐																															
下痢																															
せき鼻水																															
蕁麻疹			1		2		1		4					1						1		1							1		8
発疹			1					1	2								1													2	5
リンパ節腫脹																															
関節痛																															
局所の湿潤																															
合計	7	12	11	7	5	4	5	3	54	2	2	4	1	1	4		1	2	1	3	4	1	4	1	3	2	3	1	1	3	98

発生割合	0日	1日	2日	3日	4日	5日	6日	7日	0～7日小計	8日	9日	10日	11日	12日	13日	14日	15日	16日	17日	18日	19日	20日	21日	22日	23日	24日	25日	26日	27日	28日	合計
発熱	0.5	0.7	0.5	0.7	0.3	0.4	0.4	0.2	3.7	0.2	0.2	0.4	0.1		0.4			0.2	0.1	0.2	0.4		0.4	0.1	0.3	0.2	0.3	0.1		0.1	7.5
37.5℃以上 38.5℃未満	0.1	0.3	0.2	0.2	0.2	0.2	0.2	0.2	1.6	0.1										0.1					0.1			0.1		0.1	2.1
38.5℃以上	0.4	0.4	0.3	0.5	0.1	0.2	0.2		2.1	0.1	0.2	0.4	0.1		0.4			0.2	0.1	0.1	0.4		0.4	0.1	0.2	0.2	0.3				5.4
局所反応	0.2	0.5	0.4						1.1																						1.1
けいれん																															
37.5℃未満																															
37.5℃以上																															
嘔吐																															
下痢																															
せき鼻水																															
蕁麻疹			0.1		0.2		0.1		0.4					0.1						0.1		0.1							0.1		0.8
発疹			0.1					0.1	0.2								0.1													0.2	0.5
リンパ節腫脹																															
関節痛																															
局所の湿潤																															
合計	0.7	1.2	1.1	0.7	0.5	0.4	0.5	0.3	5.5	0.2	0.2	0.4	0.1	0.1	0.4		0.1	0.2	0.1	0.3	0.4	0.1	0.4	0.1	0.3	0.2	0.3	0.1	0.1	0.3	9.9

日本脳炎2期

総　数　　（対象者数　333　人）　（異常発生者数　19　人）

発　現　日	０日	１日	２日	３日	４日	５日	６日	７日	0～7日小計	８日	９日	10日	11日	12日	13日	14日	15日	16日	17日	18日	19日	20日	21日	22日	23日	24日	25日	26日	27日	28日	合　計
発　熱	1	2							3					1																	4
37.5℃以上 38.5℃未満	1	1							2																						2
38.5℃以上		1							1					1																	2
局所反応	3	9	3						15																					1	16
けいれん																															
37.5℃未満																															
37.5℃以上																															
嘔　吐																															
下　痢																															
せき鼻水																															
蕁麻疹		1							1																						1
発　疹																															
リンパ節腫脹																															
関節痛																															
局所の湿潤																															
合　計	4	12	3						19					1																1	21

発　生　割　合	０日	１日	２日	３日	４日	５日	６日	７日	0～7日小計	８日	９日	10日	11日	12日	13日	14日	15日	16日	17日	18日	19日	20日	21日	22日	23日	24日	25日	26日	27日	28日	合　計
発　熱	0.3	0.6							0.9					0.3																	1.2
37.5℃以上 38.5℃未満	0.3	0.3							0.6																						0.6
38.5℃以上		0.3							0.3					0.3																	0.6
局所反応	0.9	2.7	0.9						4.5																					0.3	4.8
けいれん																															
37.5℃未満																															
37.5℃以上																															
嘔　吐																															
下　痢																															
せき鼻水																															
蕁麻疹		0.3							0.3																						0.3
発　疹																															
リンパ節腫脹																															
関節痛																															
局所の湿潤																															
合　計	1.2	3.6	0.9						5.7					0.3																0.3	6.3

BCG

総　数　　（対象者数　2245　人）　（異常発生者数　23　人）

発　現　日	０日	１日	２日	３日	４日	５日	６日	７日	0～7日 小計	８日	９日	10日	11日	12日	13日	14日	15日	16日	17日	18日	19日	20日	21日	22日	23日	24日	25日	26日	27日	28日	合　計
発　熱																															
37.5℃以上 38.5℃未満																															
38.5℃以上																															
局所反応																															
けいれん																															
37.5℃未満																															
37.5℃以上																															
嘔　吐																															
下　痢																															
せき鼻水																															
蕁麻疹																															
発　疹																															
リンパ節腫脹	3	1	1					1	6														1	1							8
関節痛																															
局所の湿潤																1															1
合　計	3	1	1					1	6							1							1	1							9

発　生　割　合	０日	１日	２日	３日	４日	５日	６日	７日	0～7日 小計	８日	９日	10日	11日	12日	13日	14日	15日	16日	17日	18日	19日	20日	21日	22日	23日	24日	25日	26日	27日	28日	合　計
発　熱																															
37.5℃以上 38.5℃未満																															
38.5℃以上																															
局所反応																															
けいれん																															
37.5℃未満																															
37.5℃以上																															
嘔　吐																															
下　痢																															
せき鼻水																															
蕁麻疹																															
発　疹																															
リンパ節腫脹	0.1	0.0	0.0					0.0	0.3														0.0	0.0							0.4
関節痛																															
局所の湿潤																0.0															0.0
合　計	0.1	0.0	0.0					0.0	0.3							0.0							0.0	0.0							0.4

ヒブ初回1回目

総　数　　（対象者数　167　人）　（異常発生者数　26　人）

発　現　日	０日	１日	２日	３日	４日	５日	６日	７日	0～7日小計	８日	９日	10日	11日	12日	13日	14日	15日	16日	17日	18日	19日	20日	21日	22日	23日	24日	25日	26日	27日	28日	合　計
発　熱		2					1		3			1																	1		5
37.5℃以上 38.5℃未満		1					1		2			1																	1		4
38.5℃以上		1							1																						1
局所反応	5	4	1						10																						10
けいれん																															
37.5℃未満																															
37.5℃以上																															
嘔　吐	2					1	1		4																						4
下　痢		1							1										1												2
せき鼻水	1		1	1			1		4					1		1					5					1			1		13
蕁麻疹																															
発　疹																															
リンパ節腫脹																															
関節痛																															
局所の湿潤																															
合　計	8	7	2	1		1	3		22			1		1		1			1		5					1			2		34

発　生　割　合	０日	１日	２日	３日	４日	５日	６日	７日	0～7日小計	８日	９日	10日	11日	12日	13日	14日	15日	16日	17日	18日	19日	20日	21日	22日	23日	24日	25日	26日	27日	28日	合　計
発　熱		1.2					0.6		1.8			0.6																	0.6		3.0
37.5℃以上 38.5℃未満		0.6					0.6		1.2			0.6																	0.6		2.4
38.5℃以上		0.6							0.6																						0.6
局所反応	3.0	2.4	0.6						6.0																						6.0
けいれん																															
37.5℃未満																															
37.5℃以上																															
嘔　吐	1.2					0.6	0.6		2.4																						2.4
下　痢		0.6							0.6										0.6												1.2
せき鼻水	0.6		0.6	0.6			0.6		2.4					0.6		0.6					3.0					0.6			0.6		7.8
蕁麻疹																															
発　疹																															
リンパ節腫脹																															
関節痛																															
局所の湿潤																															
合　計	4.8	4.2	1.2	0.6		0.6	1.8		13.2			0.6		0.6		0.6			0.6		3.0					0.6			1.2		20.4

ヒブ初回1回目+小児用肺炎球菌

総　数　　（対象者数　1472　人）　（異常発生者数　290　人）

発現日	0日	1日	2日	3日	4日	5日	6日	7日	0～7日小計	8日	9日	10日	11日	12日	13日	14日	15日	16日	17日	18日	19日	20日	21日	22日	23日	24日	25日	26日	27日	28日	合計
発熱	25	37	6	5	1	2	2		78		1			3	2	2	2								1	1				1	91
37.5℃以上 38.5℃未満	19	31	5	2		2	1		60		1			1	2		1														65
38.5℃以上	6	6	1	3	1		1		18					2		2	1								1	1				1	26
局所反応	40	45	8	1	1				95														1								96
けいれん																															
37.5℃未満																															
37.5℃以上																															
嘔吐	9	5		2	1				17							1			1					1	1						21
下痢	12	7		2	1	1		2	25	2		1				1		1			1	1		1	1						34
せき鼻水	13	12	6	7	4	5	4	7	58	3	3	4	4	4	3	6	4	2	2		2	2	4	2	6	4	3	1	3	2	122
蕁麻疹																															
発疹																															
リンパ節腫脹																															
関節痛																															
局所の湿潤																															
合計	99	106	20	17	8	8	6	9	273	5	4	5	4	7	5	10	6	3	3		3	3	5	4	9	5	3	1	3	3	364

発生割合	0日	1日	2日	3日	4日	5日	6日	7日	0～7日小計	8日	9日	10日	11日	12日	13日	14日	15日	16日	17日	18日	19日	20日	21日	22日	23日	24日	25日	26日	27日	28日	合計
発熱	1.7	2.5	0.4	0.3	0.1	0.1	0.1		5.3		0.1			0.2	0.1	0.1	0.1								0.1	0.1				0.1	6.2
37.5℃以上 38.5℃未満	1.3	2.1	0.3	0.1		0.1	0.1		4.1		0.1			0.1	0.1		0.1														4.4
38.5℃以上	0.4	0.4	0.1	0.2	0.1		0.1		1.2					0.1		0.1	0.1								0.1	0.1				0.1	1.8
局所反応	2.7	3.1	0.5	0.1	0.1				6.5														0.1								6.5
けいれん																															
37.5℃未満																															
37.5℃以上																															
嘔吐	0.6	0.3		0.1	0.1				1.2							0.1			0.1					0.1	0.1						1.4
下痢	0.8	0.5		0.1	0.1	0.1		0.1	1.7	0.1		0.1				0.1		0.1			0.1	0.1		0.1	0.1						2.3
せき鼻水	0.9	0.8	0.4	0.5	0.3	0.3	0.3	0.5	3.9	0.2	0.2	0.3	0.3	0.3	0.2	0.4	0.3	0.1	0.1		0.1	0.1	0.3	0.1	0.4	0.3	0.2	0.1	0.2	0.1	8.3
蕁麻疹																															
発疹																															
リンパ節腫脹																															
関節痛																															
局所の湿潤																															
合計	6.7	7.2	1.4	1.2	0.5	0.5	0.4	0.6	18.5	0.3	0.3	0.3	0.3	0.5	0.3	0.7	0.4	0.2	0.2		0.2	0.2	0.3	0.3	0.6	0.3	0.2	0.1	0.2	0.2	24.7

ヒブ初回2回目

総　数　　（対象者数　77　人）　（異常発生者数　22　人）

発　現　日	０日	１日	２日	３日	４日	５日	６日	７日	0～7日小計	８日	９日	10日	11日	12日	13日	14日	15日	16日	17日	18日	19日	20日	21日	22日	23日	24日	25日	26日	27日	28日	合　計
発　熱						1			1						1	1													1		4
37.5℃以上 38.5℃未満						1			1																				1		2
38.5℃以上															1	1															2
局所反応	2	6							8																						8
けいれん																															
37.5℃未満																															
37.5℃以上																															
嘔　吐																															
下　痢												1		1												1				1	4
せき鼻水				1	1				2	1	1				1		1	1				2		1	2						12
蕁麻疹																															
発　疹																															
リンパ節腫脹																															
関節痛																															
局所の湿潤																															
合　計	2	6		1	1	1			11	1	1	1		1	2	1	1	1				2		1	2	1			1	1	28

発　生　割　合	０日	１日	２日	３日	４日	５日	６日	７日	0～7日小計	８日	９日	10日	11日	12日	13日	14日	15日	16日	17日	18日	19日	20日	21日	22日	23日	24日	25日	26日	27日	28日	合　計
発　熱						1.3			1.3						1.3	1.3													1.3		5.2
37.5℃以上 38.5℃未満						1.3			1.3																				1.3		2.6
38.5℃以上															1.3	1.3															2.6
局所反応	2.6	7.8							10.4																						10.4
けいれん																															
37.5℃未満																															
37.5℃以上																															
嘔　吐																															
下　痢												1.3		1.3												1.3				1.3	5.2
せき鼻水				1.3	1.3				2.6	1.3	1.3				1.3		1.3	1.3				2.6		1.3	2.6						15.6
蕁麻疹																															
発　疹																															
リンパ節腫脹																															
関節痛																															
局所の湿潤																															
合　計	2.6	7.8		1.3	1.3	1.3			14.3	1.3	1.3	1.3		1.3	2.6	1.3	1.3	1.3				2.6		1.3	2.6	1.3			1.3	1.3	36.4

ヒブ初回2回目+小児用肺炎球菌

総　数　　（対象者数　1301　人）　（異常発生者数　369　人）

発現日	0日	1日	2日	3日	4日	5日	6日	7日	0～7日小計	8日	9日	10日	11日	12日	13日	14日	15日	16日	17日	18日	19日	20日	21日	22日	23日	24日	25日	26日	27日	28日	合計
発熱	29	119	7	2	1		1	1	160		2			1		2	1			2			1			2	1		1	2	175
37.5℃以上 38.5℃未満	21	85	5	2			1		114					1		2				1						2			1	2	123
38.5℃以上	8	34	2		1			1	46		2						1			1			1				1				52
局所反応	49	81	12	1	2				145													1		1						1	148
けいれん	1								1																						1
37.5℃未満																															
37.5℃以上	1								1																						1
嘔吐	1	3	1	1	1	1			8										1											1	10
下痢	7	12	5	4	3		1		32			1	1			1	1									2	1				39
せき鼻水	10	20	5	7	3	6	5	3	59	2	6	2	4	4		4	3	1	4	1	1	6	4	2	4	3	4	2	2		118
蕁麻疹																															
発疹																															
リンパ節腫脹																															
関節痛																															
局所の湿潤																															
合計	97	235	30	15	10	7	7	4	405	2	8	3	5	5		7	5	1	5	3	1	7	5	3	4	7	6	2	3	4	491

発生割合	0日	1日	2日	3日	4日	5日	6日	7日	0～7日小計	8日	9日	10日	11日	12日	13日	14日	15日	16日	17日	18日	19日	20日	21日	22日	23日	24日	25日	26日	27日	28日	合計
発熱	2.2	9.1	0.5	0.2	0.1		0.1	0.1	12.3		0.2			0.1		0.2	0.1			0.2			0.1			0.2	0.1		0.1	0.2	13.5
37.5℃以上 38.5℃未満	1.6	6.5	0.4	0.2			0.1		8.8					0.1		0.2				0.1						0.2			0.1	0.2	9.5
38.5℃以上	0.6	2.6	0.2		0.1			0.1	3.5		0.2						0.1			0.1			0.1				0.1				4.0
局所反応	3.8	6.2	0.9	0.1	0.2				11.1													0.1		0.1						0.1	11.4
けいれん	0.1								0.1																						0.1
37.5℃未満																															
37.5℃以上	0.1								0.1																						0.1
嘔吐	0.1	0.2	0.1	0.1	0.1	0.1			0.6										0.1											0.1	0.8
下痢	0.5	0.9	0.4	0.3	0.2		0.1		2.5			0.1	0.1			0.1	0.1									0.2	0.1				3.0
せき鼻水	0.8	1.5	0.4	0.5	0.2	0.5	0.4	0.2	4.5	0.2	0.5	0.2	0.3	0.3		0.3	0.2	0.1	0.3	0.1	0.1	0.5	0.3	0.2	0.3	0.2	0.3	0.2	0.2		9.1
蕁麻疹																															
発疹																															
リンパ節腫脹																															
関節痛																															
局所の湿潤																															
合計	7.5	18.1	2.3	1.2	0.8	0.5	0.5	0.3	31.1	0.2	0.6	0.2	0.4	0.4		0.5	0.4	0.1	0.4	0.2	0.1	0.5	0.4	0.2	0.3	0.5	0.5	0.2	0.2	0.3	37.7

ヒブ初回3回目

総　数　　（対象者数　69　人）　（異常発生者数　14　人）

発　現　日	０日	１日	２日	３日	４日	５日	６日	７日	0～7日小計	８日	９日	10日	11日	12日	13日	14日	15日	16日	17日	18日	19日	20日	21日	22日	23日	24日	25日	26日	27日	28日	合　計
発　熱														1										1							2
37.5℃以上 38.5℃未満														1										1							2
38.5℃以上																															
局所反応	2	3	3						8																						8
けいれん																															
37.5℃未満																															
37.5℃以上																															
嘔　吐																									1						1
下　痢																															
せき鼻水			2						2		1		1		1						1			2							8
蕁麻疹																															
発　疹																															
リンパ節腫脹																															
関節痛																															
局所の湿潤																															
合　計	2	3	5						10		1		1	1	1						1			3	1						19

発　生　割　合	０日	１日	２日	３日	４日	５日	６日	７日	0～7日小計	８日	９日	10日	11日	12日	13日	14日	15日	16日	17日	18日	19日	20日	21日	22日	23日	24日	25日	26日	27日	28日	合　計
発　熱														1.4										1.4							2.9
37.5℃以上 38.5℃未満														1.4										1.4							2.9
38.5℃以上																															
局所反応	2.9	4.3	4.3						11.6																						11.6
けいれん																															
37.5℃未満																															
37.5℃以上																															
嘔　吐																									1.4						1.4
下　痢																															
せき鼻水			2.9						2.9		1.4		1.4		1.4						1.4			2.9							11.6
蕁麻疹																															
発　疹																															
リンパ節腫脹																															
関節痛																															
局所の湿潤																															
合　計	2.9	4.3	7.2						14.5		1.4		1.4	1.4	1.4						1.4			4.3	1.4						27.5

ヒブ初回3回目+小児用肺炎球菌

総　数　　（対象者数　1044　人）　（異常発生者数　279　人）

発　現　日	０日	１日	２日	３日	４日	５日	６日	７日	0～7日 小計	８日	９日	10日	11日	12日	13日	14日	15日	16日	17日	18日	19日	20日	21日	22日	23日	24日	25日	26日	27日	28日	合　計
発　熱	24	66	4	2	2	2	2	2	104	1				4		2		1	3	1	1		2		2	1	2	1	1	1	127
37.5℃以上 38.5℃未満	16	45	4	2			2		69	1									1		1		1		1		2	1			77
38.5℃以上	8	21			2	2		2	35					4		2		1	2	1			1		1	1			1	1	50
局所反応	27	68	12	1			1	1	110																						110
けいれん																															
37.5℃未満																															
37.5℃以上																															
嘔　吐	2	3	1					1	7					1				2						1				2			13
下　痢	6	10	4	1		3		2	26			1	2	1		1	1		1		1	2	1					2			39
せき鼻水	6	12	2	1	6	5	3	3	38		2	3	4	6	2	3	3	4	6	1	4	3	6	3	1	6	1	1	3	2	102
蕁麻疹																															
発　疹																															
リンパ節腫脹																															
関節痛																															
局所の湿潤																															
合　計	65	159	23	5	8	10	6	9	285	1	2	4	6	12	2	6	4	7	10	2	6	5	9	4	3	7	3	6	4	3	391

発　生　割　合	０日	１日	２日	３日	４日	５日	６日	７日	0～7日 小計	８日	９日	10日	11日	12日	13日	14日	15日	16日	17日	18日	19日	20日	21日	22日	23日	24日	25日	26日	27日	28日	合　計
発　熱	2.3	6.3	0.4	0.2	0.2	0.2	0.2	0.2	10.0	0.1				0.4		0.2		0.1	0.3	0.1	0.1		0.2		0.2	0.1	0.2	0.1	0.1	0.1	12.2
37.5℃以上 38.5℃未満	1.5	4.3	0.4	0.2			0.2		6.6	0.1									0.1		0.1		0.1		0.1		0.2	0.1			7.4
38.5℃以上	0.8	2.0			0.2	0.2		0.2	3.4					0.4		0.2		0.1	0.2	0.1			0.1		0.1	0.1			0.1	0.1	4.8
局所反応	2.6	6.5	1.1	0.1			0.1	0.1	10.5																						10.5
けいれん																															
37.5℃未満																															
37.5℃以上																															
嘔　吐	0.2	0.3	0.1					0.1	0.7					0.1				0.2						0.1				0.2			1.2
下　痢	0.6	1.0	0.4	0.1		0.3		0.2	2.5			0.1	0.2	0.1		0.1	0.1		0.1		0.1	0.2	0.1					0.2			3.7
せき鼻水	0.6	1.1	0.2	0.1	0.6	0.5	0.3	0.3	3.6		0.2	0.3	0.4	0.6	0.2	0.3	0.3	0.4	0.6	0.1	0.4	0.3	0.6	0.3	0.1	0.6	0.1	0.1	0.3	0.2	9.8
蕁麻疹																															
発　疹																															
リンパ節腫脹																															
関節痛																															
局所の湿潤																															
合　計	6.2	15.2	2.2	0.5	0.8	1.0	0.6	0.9	27.3	0.1	0.2	0.4	0.6	1.1	0.2	0.6	0.4	0.7	1.0	0.2	0.6	0.5	0.9	0.4	0.3	0.7	0.3	0.6	0.4	0.3	37.5

ヒブ追加

総　数　　（対象者数　203　人）　（異常発生者数　53　人）

発現日	0日	1日	2日	3日	4日	5日	6日	7日	0～7日小計	8日	9日	10日	11日	12日	13日	14日	15日	16日	17日	18日	19日	20日	21日	22日	23日	24日	25日	26日	27日	28日	合計
発熱	2	2	1	3	1	1		1	11		1	2	1	1	1	1	1		1	1		3	1			1					26
37.5℃以上 38.5℃未満	1	2	1		1				5						1	1			1			2	1								11
38.5℃以上	1			3		1		1	6		1	2	1	1			1			1		1				1					15
局所反応	4	7	1						12																						12
けいれん																															
37.5℃未満																															
37.5℃以上																															
嘔吐		1							1					1																	2
下痢		2	1					1	4				1	1		1			1						1		1				10
せき鼻水	1		3	3	4	3	1	1	16	1	1		3			1			2		1	2	1								28
蕁麻疹																															
発疹																															
リンパ節腫脹																															
関節痛																															
局所の湿潤																															
合計	7	12	6	6	5	4	1	3	44	1	2	2	5	3	1	3	1		4	1	1	5	2		1	1	1				78

発生割合	0日	1日	2日	3日	4日	5日	6日	7日	0～7日小計	8日	9日	10日	11日	12日	13日	14日	15日	16日	17日	18日	19日	20日	21日	22日	23日	24日	25日	26日	27日	28日	合計
発熱	1.0	1.0	0.5	1.5	0.5	0.5		0.5	5.4		0.5	1.0	0.5	0.5	0.5	0.5	0.5		0.5	0.5		1.5	0.5			0.5					12.8
37.5℃以上 38.5℃未満	0.5	1.0	0.5		0.5				2.5						0.5	0.5			0.5			1.0	0.5								5.4
38.5℃以上	0.5			1.5		0.5		0.5	3.0		0.5	1.0	0.5	0.5			0.5			0.5		0.5				0.5					7.4
局所反応	2.0	3.4	0.5						5.9																						5.9
けいれん																															
37.5℃未満																															
37.5℃以上																															
嘔吐		0.5							0.5					0.5																	1.0
下痢		1.0	0.5					0.5	2.0				0.5	0.5		0.5			0.5						0.5		0.5				4.9
せき鼻水	0.5		1.5	1.5	2.0	1.5	0.5	0.5	7.9	0.5	0.5		1.5			0.5			1.0		0.5	1.0	0.5								13.8
蕁麻疹																															
発疹																															
リンパ節腫脹																															
関節痛																															
局所の湿潤																															
合計	3.4	5.9	3.0	3.0	2.5	2.0	0.5	1.5	21.7	0.5	1.0	1.0	2.5	1.5	0.5	1.5	0.5		2.0	0.5	0.5	2.5	1.0		0.5	0.5	0.5				38.4

ヒブ追加+小児用肺炎球菌

総　数　　（対象者数　913　人）　（異常発生者数　299　人）

発現日	0日	1日	2日	3日	4日	5日	6日	7日	0～7日小計	8日	9日	10日	11日	12日	13日	14日	15日	16日	17日	18日	19日	20日	21日	22日	23日	24日	25日	26日	27日	28日	合計
発熱	19	68	11	5	4	3	4	7	121	2	5	5		2	3	1	4		1	2	1		4	3		2	2	1	2	3	164
37.5℃以上 38.5℃未満	9	43	7	3	2			1	65	2	4	1			2	1				1			2	3						1	82
38.5℃以上	10	25	4	2	2	3	4	6	56		1	4		2	1		4		1	1	1		2			2	2	1	2	2	82
局所反応	32	68	12	5	1	1	1		120																						120
けいれん																			1												1
37.5℃未満																															
37.5℃以上																			1												1
嘔吐	3		3		1		1		8	1								2				1	2						1		15
下痢	3	9	2	3	1	1	2	1	22	3					2	1	1		1										2	1	33
せき鼻水	16	11	10	11	4	5	5	8	70	8	4	4	4	4	6	3	3	5	2	2	4	2		4	1	3	2	2	1	1	135
蕁麻疹																															
発疹																															
リンパ節腫脹																															
関節痛																															
局所の湿潤																															
合計	73	156	38	24	11	10	13	16	341	14	9	9	4	6	11	5	8	7	5	4	5	3	6	7	1	5	4	3	6	5	468

発生割合	0日	1日	2日	3日	4日	5日	6日	7日	0～7日小計	8日	9日	10日	11日	12日	13日	14日	15日	16日	17日	18日	19日	20日	21日	22日	23日	24日	25日	26日	27日	28日	合計
発熱	2.1	7.4	1.2	0.5	0.4	0.3	0.4	0.8	13.3	0.2	0.5	0.5		0.2	0.3	0.1	0.4		0.1	0.2	0.1		0.4	0.3		0.2	0.2	0.1	0.2	0.3	18.0
37.5℃以上 38.5℃未満	1.0	4.7	0.8	0.3	0.2			0.1	7.1	0.2	0.4	0.1			0.2	0.1				0.1			0.2	0.3						0.1	9.0
38.5℃以上	1.1	2.7	0.4	0.2	0.2	0.3	0.4	0.7	6.1		0.1	0.4		0.2	0.1		0.4		0.1	0.1	0.1		0.2			0.2	0.2	0.1	0.2	0.2	9.0
局所反応	3.5	7.4	1.3	0.5	0.1	0.1	0.1		13.1																						13.1
けいれん																			0.1												0.1
37.5℃未満																															
37.5℃以上																			0.1												0.1
嘔吐	0.3		0.3		0.1		0.1		0.9	0.1								0.2				0.1	0.2						0.1		1.6
下痢	0.3	1.0	0.2	0.3	0.1	0.1	0.2	0.1	2.4	0.3					0.2	0.1	0.1		0.1										0.2	0.1	3.6
せき鼻水	1.8	1.2	1.1	1.2	0.4	0.5	0.5	0.9	7.7	0.9	0.4	0.4	0.4	0.4	0.7	0.3	0.3	0.5	0.2	0.2	0.4	0.2		0.4	0.1	0.3	0.2	0.2	0.1	0.1	14.8
蕁麻疹																															
発疹																															
リンパ節腫脹																															
関節痛																															
局所の湿潤																															
合計	8.0	17.1	4.2	2.6	1.2	1.1	1.4	1.8	37.3	1.5	1.0	1.0	0.4	0.7	1.2	0.5	0.9	0.8	0.5	0.4	0.5	0.3	0.7	0.8	0.1	0.5	0.4	0.3	0.7	0.5	51.3

小児用肺炎球菌初回1回目

総　数　　（対象者数　107　人）　（異常発生者数　31　人）

発現日	0日	1日	2日	3日	4日	5日	6日	7日	0～7日小計	8日	9日	10日	11日	12日	13日	14日	15日	16日	17日	18日	19日	20日	21日	22日	23日	24日	25日	26日	27日	28日	合計
発熱	2	4							6	1			1			1											2				11
37.5℃以上 38.5℃未満	2	2							4	1						1															6
38.5℃以上		2							2				1														2				5
局所反応	7	13							20																						20
けいれん																															
37.5℃未満																															
37.5℃以上																															
嘔吐													1																		1
下痢	1				1				2																						2
せき鼻水		1				1		1	3				2	1			1				1				1						9
蕁麻疹																															
発疹																															
リンパ節腫脹																															
関節痛																															
局所の湿潤																															
合計	10	18			1	1		1	31	1			4	1		1	1				1				1		2				43

発生割合	0日	1日	2日	3日	4日	5日	6日	7日	0～7日小計	8日	9日	10日	11日	12日	13日	14日	15日	16日	17日	18日	19日	20日	21日	22日	23日	24日	25日	26日	27日	28日	合計
発熱	1.9	3.7							5.6	0.9			0.9			0.9											1.9				10.3
37.5℃以上 38.5℃未満	1.9	1.9							3.7	0.9						0.9															5.6
38.5℃以上		1.9							1.9				0.9														1.9				4.7
局所反応	6.5	12.1							18.7																						18.7
けいれん																															
37.5℃未満																															
37.5℃以上																															
嘔吐													0.9																		0.9
下痢	0.9				0.9				1.9																						1.9
せき鼻水		0.9				0.9		0.9	2.8				1.9	0.9			0.9				0.9				0.9						8.4
蕁麻疹																															
発疹																															
リンパ節腫脹																															
関節痛																															
局所の湿潤																															
合計	9.3	16.8			0.9	0.9		0.9	29.0	0.9			3.7	0.9		0.9	0.9				0.9				0.9		1.9				40.2

小児用肺炎球菌初回2回目

総　数　　（対象者数　62　人）　（異常発生者数　22　人）

発現日	0日	1日	2日	3日	4日	5日	6日	7日	0～7日小計	8日	9日	10日	11日	12日	13日	14日	15日	16日	17日	18日	19日	20日	21日	22日	23日	24日	25日	26日	27日	28日	合計
発熱	3	2	1	1					7														2				1				10
37.5℃以上 38.5℃未満	3	2	1						6														1				1				8
38.5℃以上				1					1														1								2
局所反応	6	9	1						16																						16
けいれん																															
37.5℃未満																															
37.5℃以上																															
嘔吐	1								1																						1
下痢	1								1																						1
せき鼻水	1								1							1	1														3
蕁麻疹																															
発疹																															
リンパ節腫脹																															
関節痛																															
局所の湿潤																															
合計	12	11	2	1					26							1	1						2				1				31

発生割合	0日	1日	2日	3日	4日	5日	6日	7日	0～7日小計	8日	9日	10日	11日	12日	13日	14日	15日	16日	17日	18日	19日	20日	21日	22日	23日	24日	25日	26日	27日	28日	合計
発熱	4.8	3.2	1.6	1.6					11.3														3.2				1.6				16.1
37.5℃以上 38.5℃未満	4.8	3.2	1.6						9.7														1.6				1.6				12.9
38.5℃以上				1.6					1.6														1.6								3.2
局所反応	9.7	14.5	1.6						25.8																						25.8
けいれん																															
37.5℃未満																															
37.5℃以上																															
嘔吐	1.6								1.6																						1.6
下痢	1.6								1.6																						1.6
せき鼻水	1.6								1.6							1.6	1.6														4.8
蕁麻疹																															
発疹																															
リンパ節腫脹																															
関節痛																															
局所の湿潤																															
合計	19.4	17.7	3.2	1.6					41.9							1.6	1.6						3.2				1.6				50.0

小児用肺炎球菌初回3回目

総　数　　（対象者数　68　人）　（異常発生者数　11　人）

発現日	0日	1日	2日	3日	4日	5日	6日	7日	0～7日小計	8日	9日	10日	11日	12日	13日	14日	15日	16日	17日	18日	19日	20日	21日	22日	23日	24日	25日	26日	27日	28日	合計
発熱	2	1							3																						3
37.5℃以上 38.5℃未満	2	1							3																						3
38.5℃以上																															
局所反応	4	3	1						8																						8
けいれん																															
37.5℃未満																															
37.5℃以上																															
嘔吐																															
下痢																															
せき鼻水		1							1							1															2
蕁麻疹																															
発疹																															
リンパ節腫脹																															
関節痛																															
局所の湿潤																															
合計	6	5	1						12							1															13

発生割合	0日	1日	2日	3日	4日	5日	6日	7日	0～7日小計	8日	9日	10日	11日	12日	13日	14日	15日	16日	17日	18日	19日	20日	21日	22日	23日	24日	25日	26日	27日	28日	合計
発熱	2.9	1.5							4.4																						4.4
37.5℃以上 38.5℃未満	2.9	1.5							4.4																						4.4
38.5℃以上																															
局所反応	5.9	4.4	1.5						11.8																						11.8
けいれん																															
37.5℃未満																															
37.5℃以上																															
嘔吐																															
下痢																															
せき鼻水		1.5							1.5							1.5															2.9
蕁麻疹																															
発疹																															
リンパ節腫脹																															
関節痛																															
局所の湿潤																															
合計	8.8	7.4	1.5						17.6							1.5															19.1

小児用肺炎球菌追加

総　数　　（対象者数　159　人）　（異常発生者数　69　人）

発現日	0日	1日	2日	3日	4日	5日	6日	7日	0～7日小計	8日	9日	10日	11日	12日	13日	14日	15日	16日	17日	18日	19日	20日	21日	22日	23日	24日	25日	26日	27日	28日	合計
発熱	10	10	4	3	1	1		2	31		1		1			1	1	1			1				2						39
37.5℃以上 38.5℃未満	8	6	1	1				1	17							1									1						19
38.5℃以上	2	4	3	2	1	1		1	14		1		1				1	1			1				1						20
局所反応	9	25	4	1					39	1																					40
けいれん																															
37.5℃未満																															
37.5℃以上																															
嘔吐					1				1					1											1	1					4
下痢	1	1	2			1		1	6	1	1	1							1	1							2	1			14
せき鼻水		2	3	2				2	9	2		1		2	1			2			1			2	1						21
蕁麻疹																															
発疹																															
リンパ節腫脹																															
関節痛																															
局所の湿潤																															
合計	20	38	13	6	2	2		5	86	4	2	2	1	3	1	1	1	3	1	1	2			2	4	1	2	1			118

発生割合	0日	1日	2日	3日	4日	5日	6日	7日	0～7日小計	8日	9日	10日	11日	12日	13日	14日	15日	16日	17日	18日	19日	20日	21日	22日	23日	24日	25日	26日	27日	28日	合計
発熱	6.3	6.3	2.5	1.9	0.6	0.6		1.3	19.5		0.6		0.6			0.6	0.6	0.6			0.6				1.3						24.5
37.5℃以上 38.5℃未満	5.0	3.8	0.6	0.6				0.6	10.7							0.6									0.6						11.9
38.5℃以上	1.3	2.5	1.9	1.3	0.6	0.6		0.6	8.8		0.6		0.6				0.6	0.6			0.6				0.6						12.6
局所反応	5.7	15.7	2.5	0.6					24.5	0.6																					25.2
けいれん																															
37.5℃未満																															
37.5℃以上																															
嘔吐					0.6				0.6					0.6											0.6	0.6					2.5
下痢	0.6	0.6	1.3			0.6		0.6	3.8	0.6	0.6	0.6							0.6	0.6							1.3	0.6			8.8
せき鼻水		1.3	1.9	1.3				1.3	5.7	1.3		0.6		1.3	0.6			1.3			0.6			1.3	0.6						13.2
蕁麻疹																															
発疹																															
リンパ節腫脹																															
関節痛																															
局所の湿潤																															
合計	12.6	23.9	8.2	3.8	1.3	1.3		3.1	54.1	2.5	1.3	1.3	0.6	1.9	0.6	0.6	0.6	1.9	0.6	0.6	1.3			1.3	2.5	0.6	1.3	0.6			74.2

水痘1回目

総　数　　（対象者数　482　人）　（異常発生者数　59　人）

発　現　日	0日	1日	2日	3日	4日	5日	6日	7日	0～7日小計	8日	9日	10日	11日	12日	13日	14日	15日	16日	17日	18日	19日	20日	21日	22日	23日	24日	25日	26日	27日	28日	合計
発　熱		4	2	1		4	3	1	15	4	2	2	1	2	2	2	2		1	1	1	1	1		1						38
37.5℃以上 38.5℃未満		2	1			1			4		1	1	1			1	1			1					1						11
38.5℃以上		2	1	1		3	3	1	11	4	1	1		2	2	1	1		1		1	1	1								27
局所反応		1	1		1	1	1	1	6			1																			7
けいれん																				1											1
37.5℃未満																				1											1
37.5℃以上																															
嘔　吐																															
下　痢																															
せき鼻水																															
蕁麻疹	1			1			1	1	4	1							1		1												7
発　疹	3	1	1				2		7	1						1	2	1					1								13
リンパ節腫脹							1		1																						1
関節痛																															
局所の湿潤																															
合　計	4	6	4	2	1	5	8	3	33	6	2	3	1	2	2	3	5	1	2	2	1	1	2		1						67

発　生　割　合	0日	1日	2日	3日	4日	5日	6日	7日	0～7日小計	8日	9日	10日	11日	12日	13日	14日	15日	16日	17日	18日	19日	20日	21日	22日	23日	24日	25日	26日	27日	28日	合計
発　熱		0.8	0.4	0.2		0.8	0.6	0.2	3.1	0.8	0.4	0.4	0.2	0.4	0.4	0.4	0.4		0.2	0.2	0.2	0.2	0.2		0.2						7.9
37.5℃以上 38.5℃未満		0.4	0.2			0.2			0.8		0.2	0.2	0.2			0.2	0.2			0.2					0.2						2.3
38.5℃以上		0.4	0.2	0.2		0.6	0.6	0.2	2.3	0.8	0.2	0.2		0.4	0.4	0.2	0.2		0.2		0.2	0.2	0.2								5.6
局所反応		0.2	0.2		0.2	0.2	0.2	0.2	1.2			0.2																			1.5
けいれん																				0.2											0.2
37.5℃未満																				0.2											0.2
37.5℃以上																															
嘔　吐																															
下　痢																															
せき鼻水																															
蕁麻疹	0.2			0.2			0.2	0.2	0.8	0.2							0.2		0.2												1.5
発　疹	0.6	0.2	0.2				0.4		1.5	0.2						0.2	0.4	0.2					0.2								2.7
リンパ節腫脹							0.2		0.2																						0.2
関節痛																															
局所の湿潤																															
合　計	0.8	1.2	0.8	0.4	0.2	1.0	1.7	0.6	6.8	1.2	0.4	0.6	0.2	0.4	0.4	0.6	1.0	0.2	0.4	0.4	0.2	0.2	0.4		0.2						13.9

水痘2回目

総　数　　（対象者数　480　人）　（異常発生者数　60　人）

発現日	0日	1日	2日	3日	4日	5日	6日	7日	0～7日小計	8日	9日	10日	11日	12日	13日	14日	15日	16日	17日	18日	19日	20日	21日	22日	23日	24日	25日	26日	27日	28日	合計
発熱	2	4	4	2	1	3	2	3	21	1		2		1	2	3			1	1		1	1		1	1		1		1	38
37.5℃以上 38.5℃未満	1	3	3	1					8						1							1	1							1	12
38.5℃以上	1	1	1	1	1	3	2	3	13	1		2		1	1	3			1	1					1	1		1			26
局所反応		6	4	1					11						1											1					13
けいれん				1				1	2																						2
37.5℃未満																															
37.5℃以上				1				1	2																						2
嘔吐																															
下痢																															
せき鼻水																															
蕁麻疹	1								1			2	1	1										1							6
発疹						1	1		2		2					1												1	1		7
リンパ節腫脹																					1										1
関節痛				1					1																						1
局所の湿潤																															
合計	3	10	8	5	1	4	3	4	38	1	2	4	1	2	3	4			1	1	1	1	1	1	1	2		2	1	1	68

発生割合	0日	1日	2日	3日	4日	5日	6日	7日	0～7日小計	8日	9日	10日	11日	12日	13日	14日	15日	16日	17日	18日	19日	20日	21日	22日	23日	24日	25日	26日	27日	28日	合計
発熱	0.4	0.8	0.8	0.4	0.2	0.6	0.4	0.6	4.4	0.2		0.4		0.2	0.4	0.6			0.2	0.2		0.2	0.2		0.2	0.2		0.2		0.2	7.9
37.5℃以上 38.5℃未満	0.2	0.6	0.6	0.2					1.7						0.2							0.2	0.2							0.2	2.5
38.5℃以上	0.2	0.2	0.2	0.2	0.2	0.6	0.4	0.6	2.7	0.2		0.4		0.2	0.2	0.6			0.2	0.2					0.2	0.2		0.2			5.4
局所反応		1.3	0.8	0.2					2.3						0.2											0.2					2.7
けいれん				0.2				0.2	0.4																						0.4
37.5℃未満																															
37.5℃以上				0.2				0.2	0.4																						0.4
嘔吐																															
下痢																															
せき鼻水																															
蕁麻疹	0.2								0.2			0.4	0.2	0.2										0.2							1.3
発疹						0.2	0.2		0.4		0.4					0.2												0.2	0.2		1.5
リンパ節腫脹																					0.2										0.2
関節痛				0.2					0.2																						0.2
局所の湿潤																															
合計	0.6	2.1	1.7	1.0	0.2	0.8	0.6	0.8	7.9	0.2	0.4	0.8	0.2	0.4	0.6	0.8			0.2	0.2	0.2	0.2	0.2	0.2	0.2	0.4		0.4	0.2	0.2	14.2

インフルエンザ

総　数　　（対象者数　1294　人）　（異常発生者数　149　人）

発　現　日	０日	１日	２日	３日	４日	５日	６日	７日	0～7日小計	８日	９日	10日	11日	12日	13日	14日	15日	16日	17日	18日	19日	20日	21日	22日	23日	24日	25日	26日	27日	28日	合　計
発　熱			1		1			1	3							1					1										5
37.5℃以上 38.5℃未満			1						1												1										2
38.5℃以上					1			1	2							1															3
局所反応	33	66	16	3					118																						118
けいれん																															
37.5℃未満																															
37.5℃以上																															
蕁麻疹																															
発　疹																															
合　計	33	66	17	3	1			1	121							1					1										123

発　生　割　合	０日	１日	２日	３日	４日	５日	６日	７日	0～7日小計	８日	９日	10日	11日	12日	13日	14日	15日	16日	17日	18日	19日	20日	21日	22日	23日	24日	25日	26日	27日	28日	合　計
発　熱			0.1		0.1			0.1	0.2							0.1					0.1										0.4
37.5℃以上 38.5℃未満			0.1						0.1												0.1										0.2
38.5℃以上					0.1			0.1	0.2							0.1															0.2
局所反応	2.6	5.1	1.2	0.2					9.1																						9.1
けいれん																															
37.5℃未満																															
37.5℃以上																															
蕁麻疹																															
発　疹																															
合　計	2.6	5.1	1.3	0.2	0.1			0.1	9.4							0.1					0.1										9.5

インフルエンザ+高齢者肺炎球菌

総　数　　（対象者数　0　人）　（異常発生者数　0　人）

発　現　日	0日	1日	2日	3日	4日	5日	6日	7日	0～7日小計	8日	9日	10日	11日	12日	13日	14日	15日	16日	17日	18日	19日	20日	21日	22日	23日	24日	25日	26日	27日	28日	合計
発　熱																															
37.5℃以上 38.5℃未満																															
38.5℃以上																															
局所反応																															
けいれん																															
37.5℃未満																															
37.5℃以上																															
蕁麻疹																															
発　疹																															
合　計																															

発　生　割　合	0日	1日	2日	3日	4日	5日	6日	7日	0～7日小計	8日	9日	10日	11日	12日	13日	14日	15日	16日	17日	18日	19日	20日	21日	22日	23日	24日	25日	26日	27日	28日	合計
発　熱																															
37.5℃以上 38.5℃未満																															
38.5℃以上																															
局所反応																															
けいれん																															
37.5℃未満																															
37.5℃以上																															
蕁麻疹																															
発　疹																															
合　計																															

高齢者肺炎球菌

総　数　　（対象者数　1192　人）　（異常発生者数　244　人）

発　現　日	０日	１日	２日	３日	４日	５日	６日	７日	0～7日小計	８日	９日	10日	11日	12日	13日	14日	15日	16日	17日	18日	19日	20日	21日	22日	23日	24日	25日	26日	27日	28日	合　計
発　熱	1	4	1						6		1											1			1		1		1		11
37.5℃以上 38.5℃未満	1	2	1						4		1											1			1		1		1		9
38.5℃以上		2							2																						2
局所反応	31	91	22	8	4	5	3		164	1	1		3	8	3	1	2	2	1	1	5	2	1		3	1	2	5	4	2	212
けいれん																															
37.5℃未満																															
37.5℃以上																															
蕁麻疹		1	1	1					3																		1				4
発　疹																															
合　計	32	96	24	9	4	5	3		173	1	2		3	8	3	1	2	2	1	1	5	3	1		4	1	4	5	5	2	227

発　生　割　合	０日	１日	２日	３日	４日	５日	６日	７日	0～7日小計	８日	９日	10日	11日	12日	13日	14日	15日	16日	17日	18日	19日	20日	21日	22日	23日	24日	25日	26日	27日	28日	合　計
発　熱	0.1	0.3	0.1						0.5		0.1											0.1			0.1		0.1		0.1		0.9
37.5℃以上 38.5℃未満	0.1	0.2	0.1						0.3		0.1											0.1			0.1		0.1		0.1		0.8
38.5℃以上		0.2							0.2																						0.2
局所反応	2.6	7.6	1.8	0.7	0.3	0.4	0.3		13.8	0.1	0.1		0.3	0.7	0.3	0.1	0.2	0.2	0.1	0.1	0.4	0.2	0.1		0.3	0.1	0.2	0.4	0.3	0.2	17.8
けいれん																															
37.5℃未満																															
37.5℃以上																															
蕁麻疹		0.1	0.1	0.1					0.3																		0.1				0.3
発　疹																															
合　計	2.7	8.1	2.0	0.8	0.3	0.4	0.3		14.5	0.1	0.2		0.3	0.7	0.3	0.1	0.2	0.2	0.1	0.1	0.4	0.3	0.1		0.3	0.1	0.3	0.4	0.4	0.2	19.0

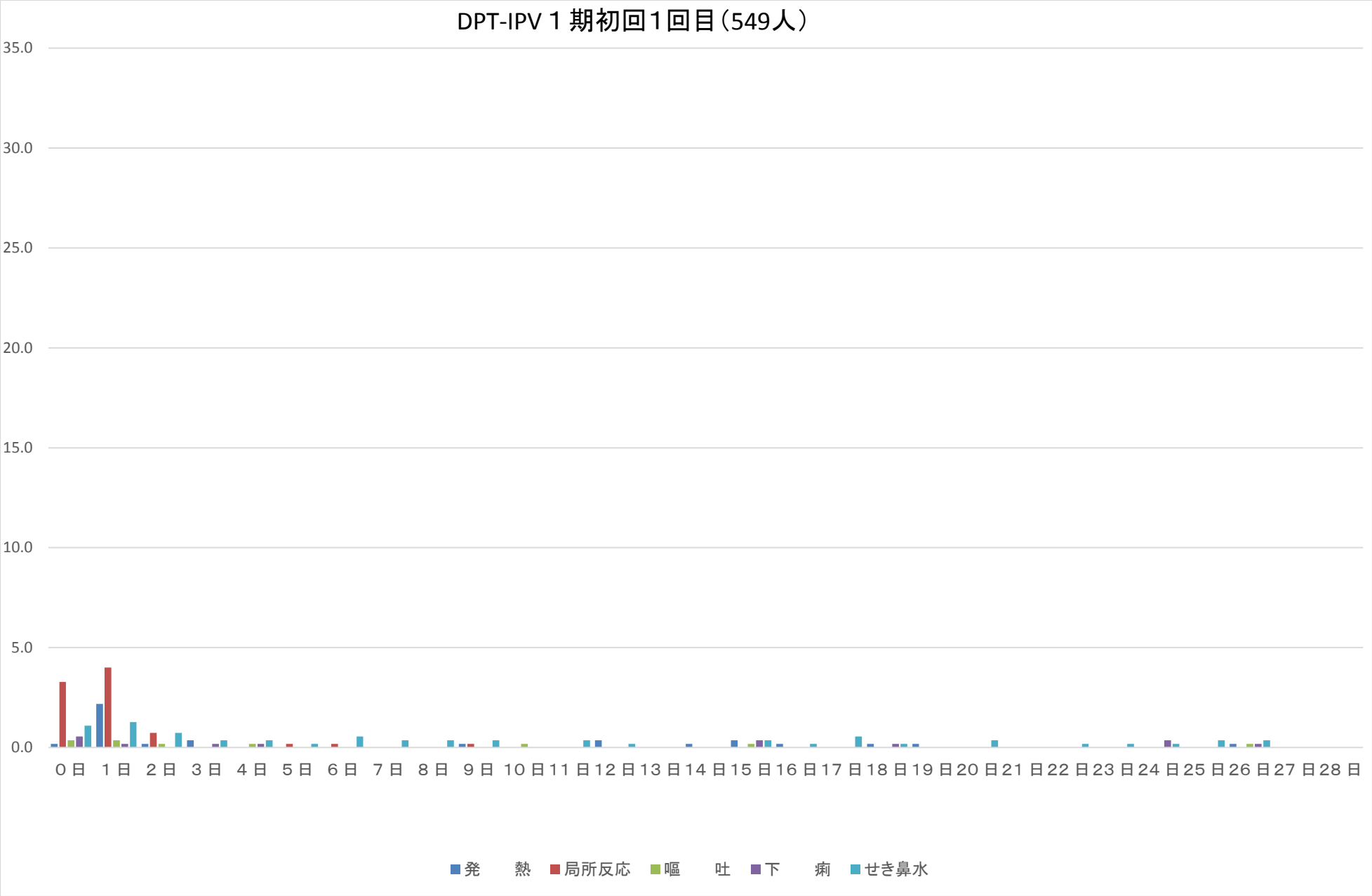
DPT-IPV１期初回１回目（549人）
35.0
30.0
25.0
20.0
15.0
10.0
5.0
0.0
０日 １日 ２日 ３日 ４日 ５日 ６日 ７日 ８日 ９日 10日 11日 12日 13日 14日 15日 16日 17日 18日 19日 20日 21日 22日 23日 24日 25日 26日 27日 28日
発　熱
局所反応
嘔　吐
下　痢
せき鼻水

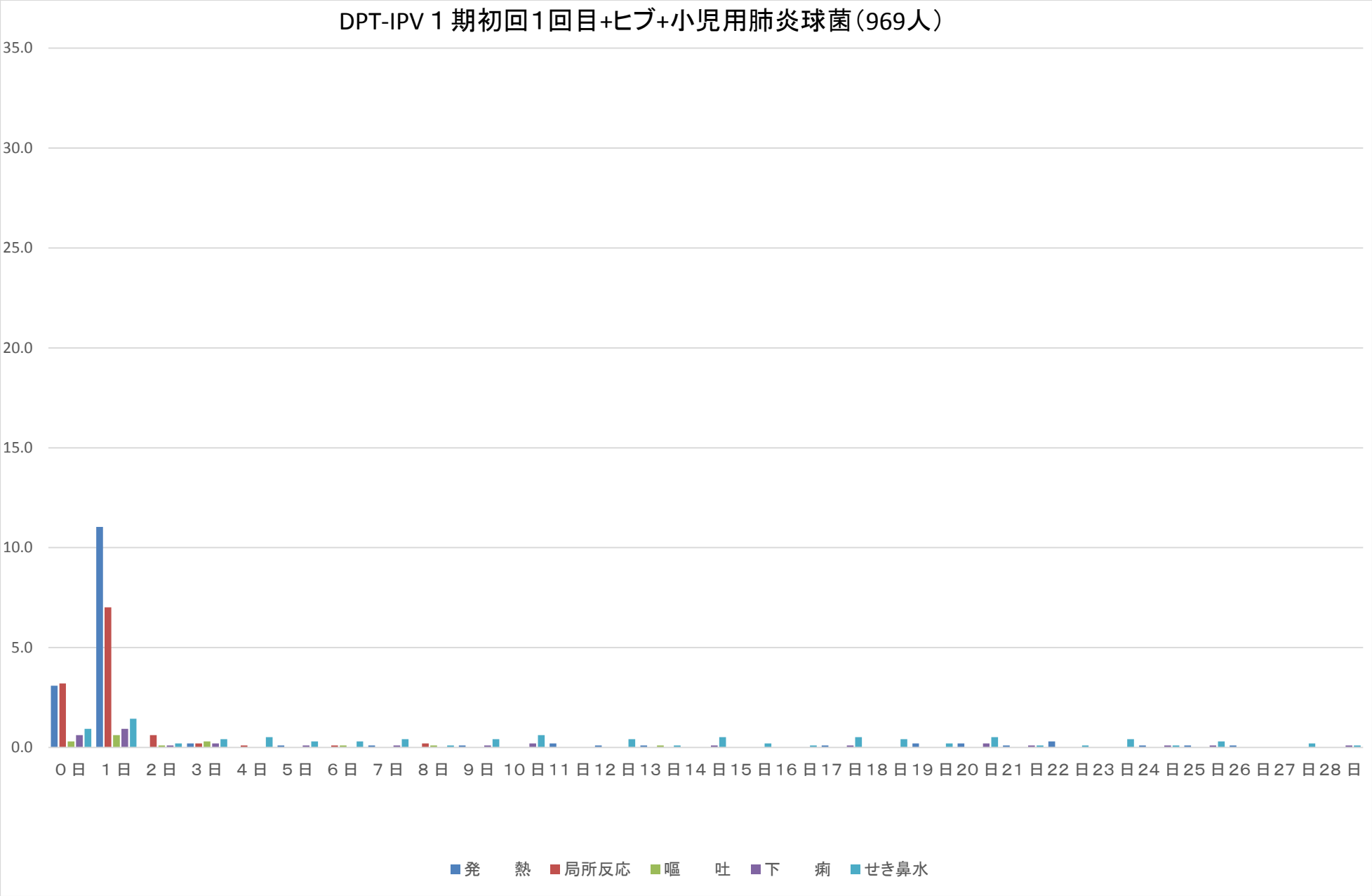
DPT-IPV１期初回1回目+ヒブ+小児用肺炎球菌（969人）
35.0
30.0
25.0
20.0
15.0
10.0
5.0
0.0
０日 １日 ２日 ３日 ４日 ５日 ６日 ７日 ８日 ９日 10日 11日 12日 13日 14日 15日 16日 17日 18日 19日 20日 21日 22日 23日 24日 25日 26日 27日 28日
発　熱
局所反応
嘔　吐
下　痢
せき鼻水

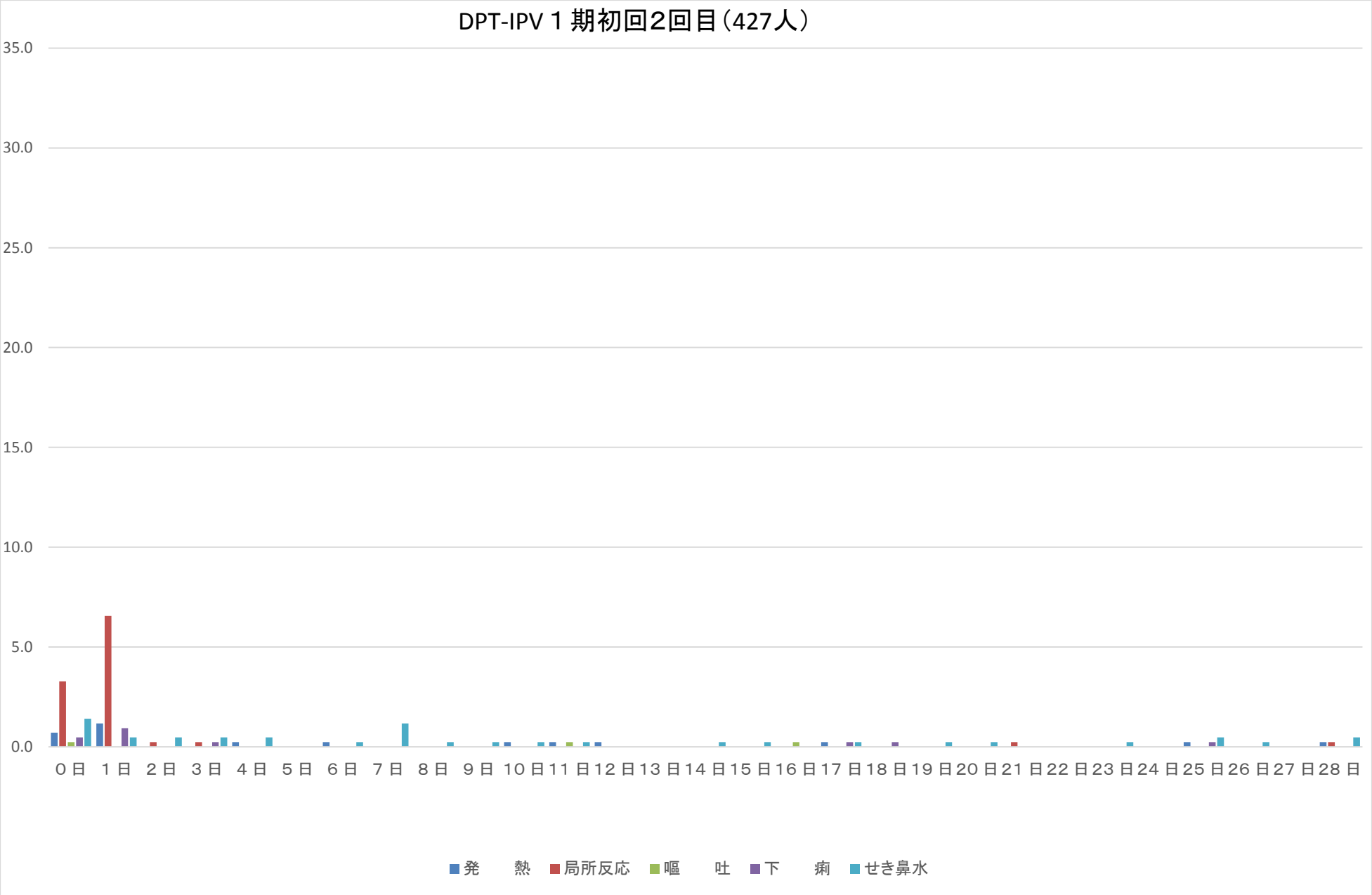
DPT-IPV１期初回2回目（427人）
35.0
30.0
25.0
20.0
15.0
10.0
5.0
0.0
０日 １日 ２日 ３日 ４日 ５日 ６日 ７日 ８日 ９日 10日 11日 12日 13日 14日 15日 16日 17日 18日 19日 20日 21日 22日 23日 24日 25日 26日 27日 28日
発　熱
局所反応
嘔　吐
下　痢
せき鼻水

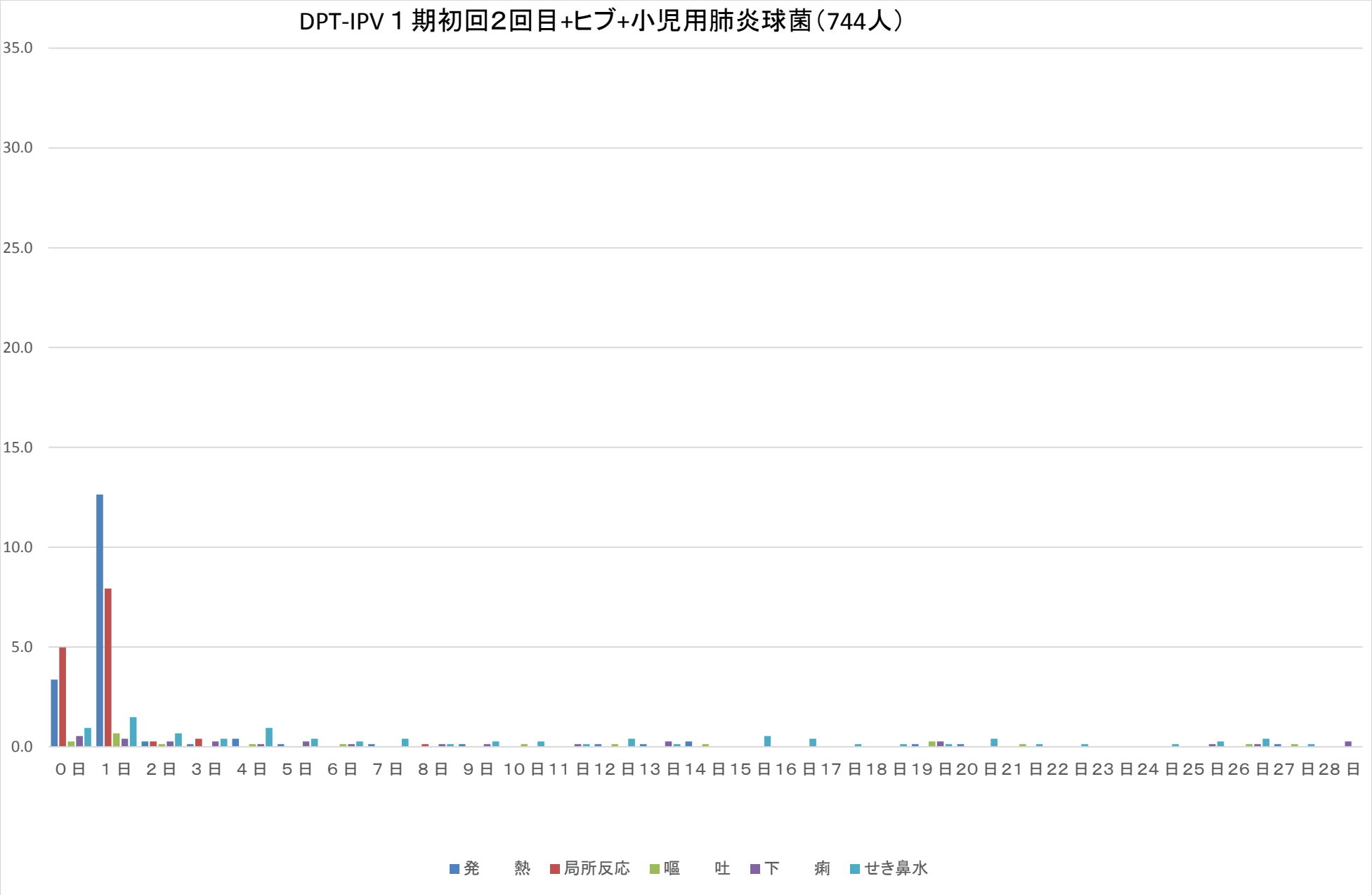
DPT-IPV１期初回2回目+ヒブ+小児用肺炎球菌（744人）
35.0
30.0
25.0
20.0
15.0
10.0
5.0
0.0
０日 １日 ２日 ３日 ４日 ５日 ６日 ７日 ８日 ９日 10日 11日 12日 13日 14日 15日 16日 17日 18日 19日 20日 21日 22日 23日 24日 25日 26日 27日 28日
発　熱
局所反応
嘔　吐
下　痢
せき鼻水

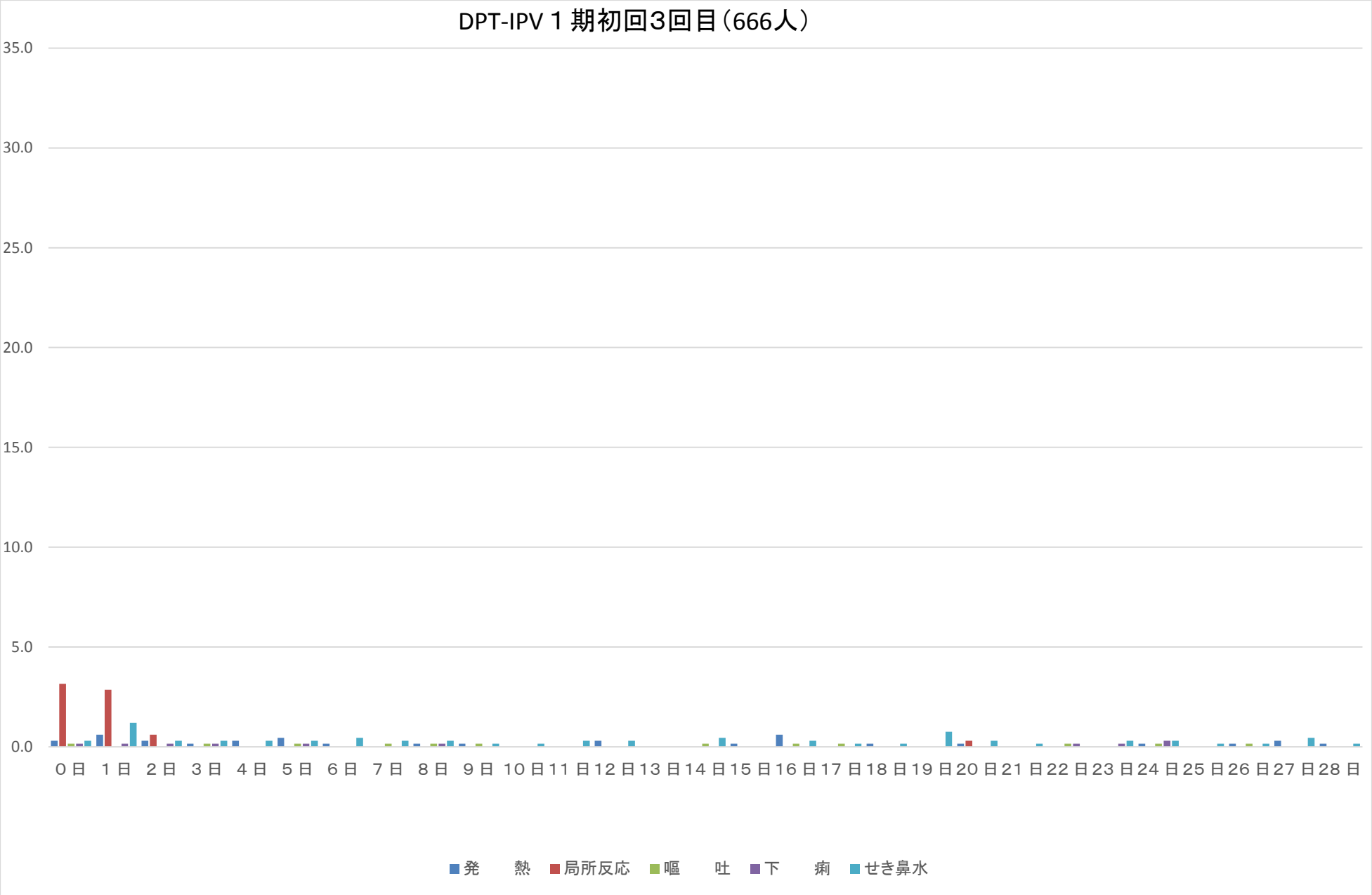
DPT-IPV１期初回3回目（666人）
35.0
30.0
25.0
20.0
15.0
10.0
5.0
0.0
０日 １日 ２日 ３日 ４日 ５日 ６日 ７日 ８日 ９日 10日 11日 12日 13日 14日 15日 16日 17日 18日 19日 20日 21日 22日 23日 24日 25日 26日 27日 28日
発　熱
局所反応
嘔　吐
下　痢
せき鼻水

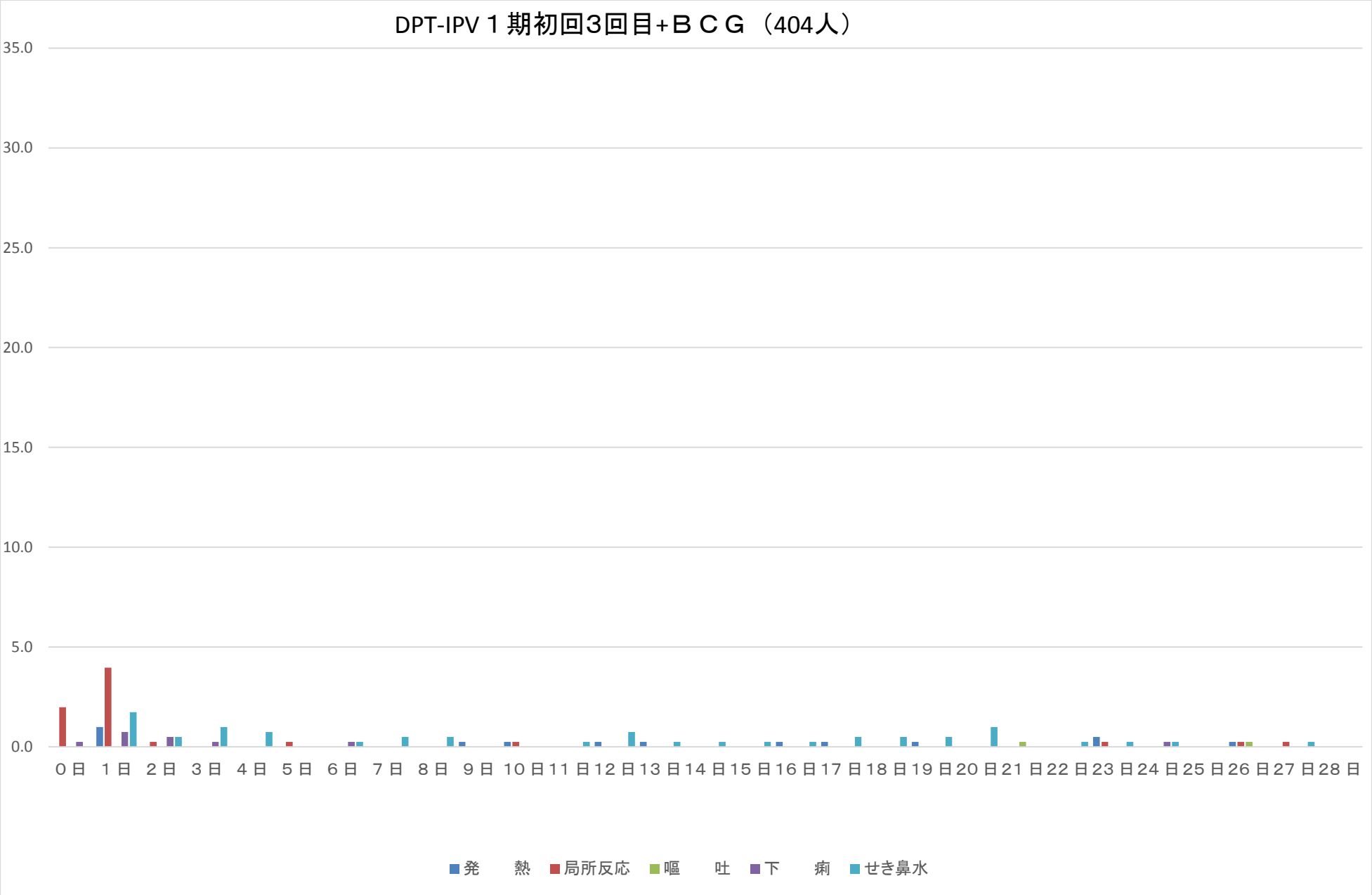
DPT-IPV１期初回3回目+ＢＣＧ（404人）
35.0
30.0
25.0
20.0
15.0
10.0
5.0
0.0
０日 １日 ２日 ３日 ４日 ５日 ６日 ７日 ８日 ９日 10日 11日 12日 13日 14日 15日 16日 17日 18日 19日 20日 21日 22日 23日 24日 25日 26日 27日 28日
発　熱
局所反応
嘔　吐
下　痢
せき鼻水

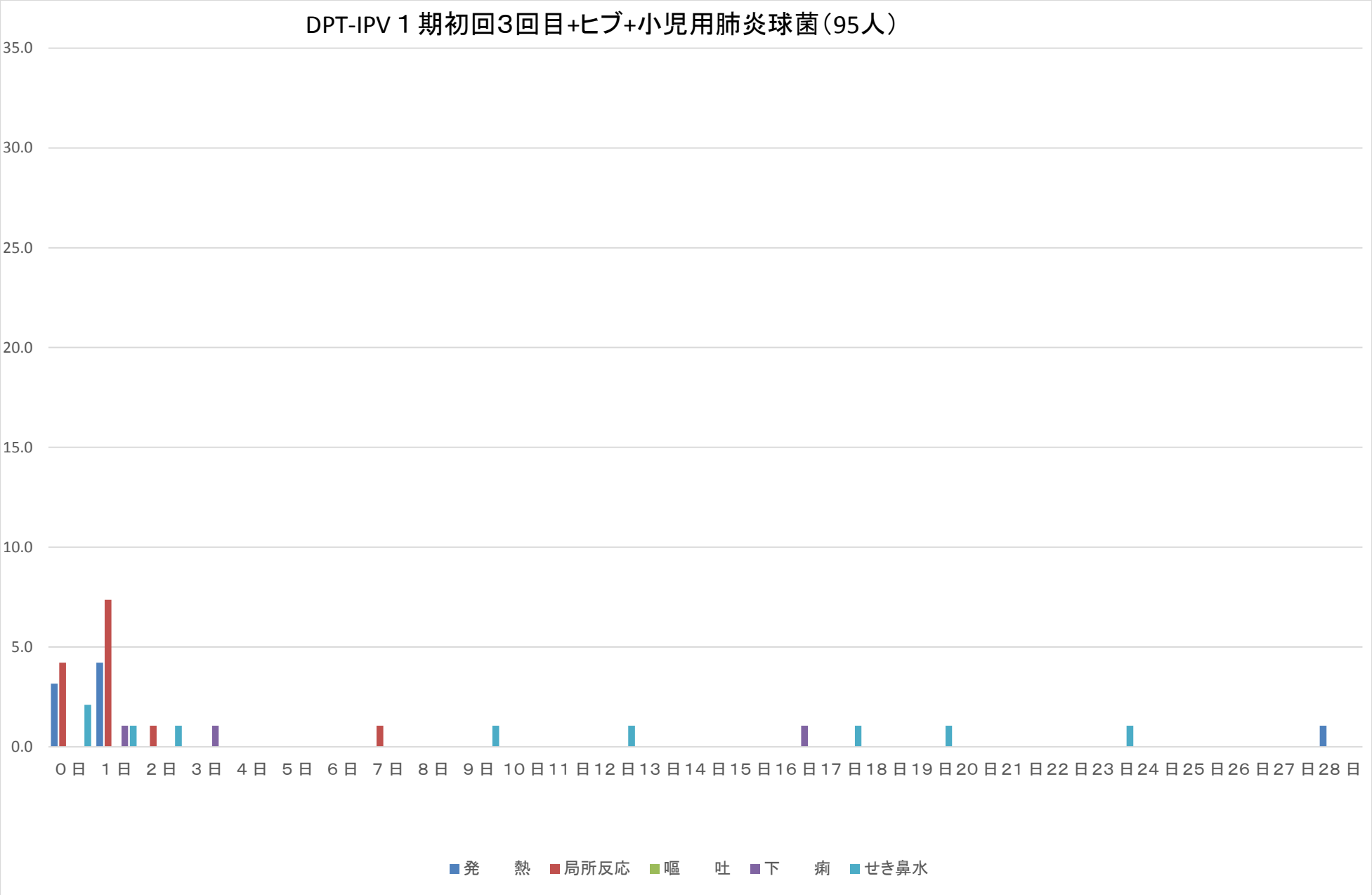
DPT-IPV１期初回3回目+ヒブ+小児用肺炎球菌（95人）
35.0
30.0
25.0
20.0
15.0
10.0
5.0
0.0
０日 １日 ２日 ３日 ４日 ５日 ６日 ７日 ８日 ９日 10日 11日 12日 13日 14日 15日 16日 17日 18日 19日 20日 21日 22日 23日 24日 25日 26日 27日 28日
発熱
局所反応
嘔吐
下痢
せき鼻水

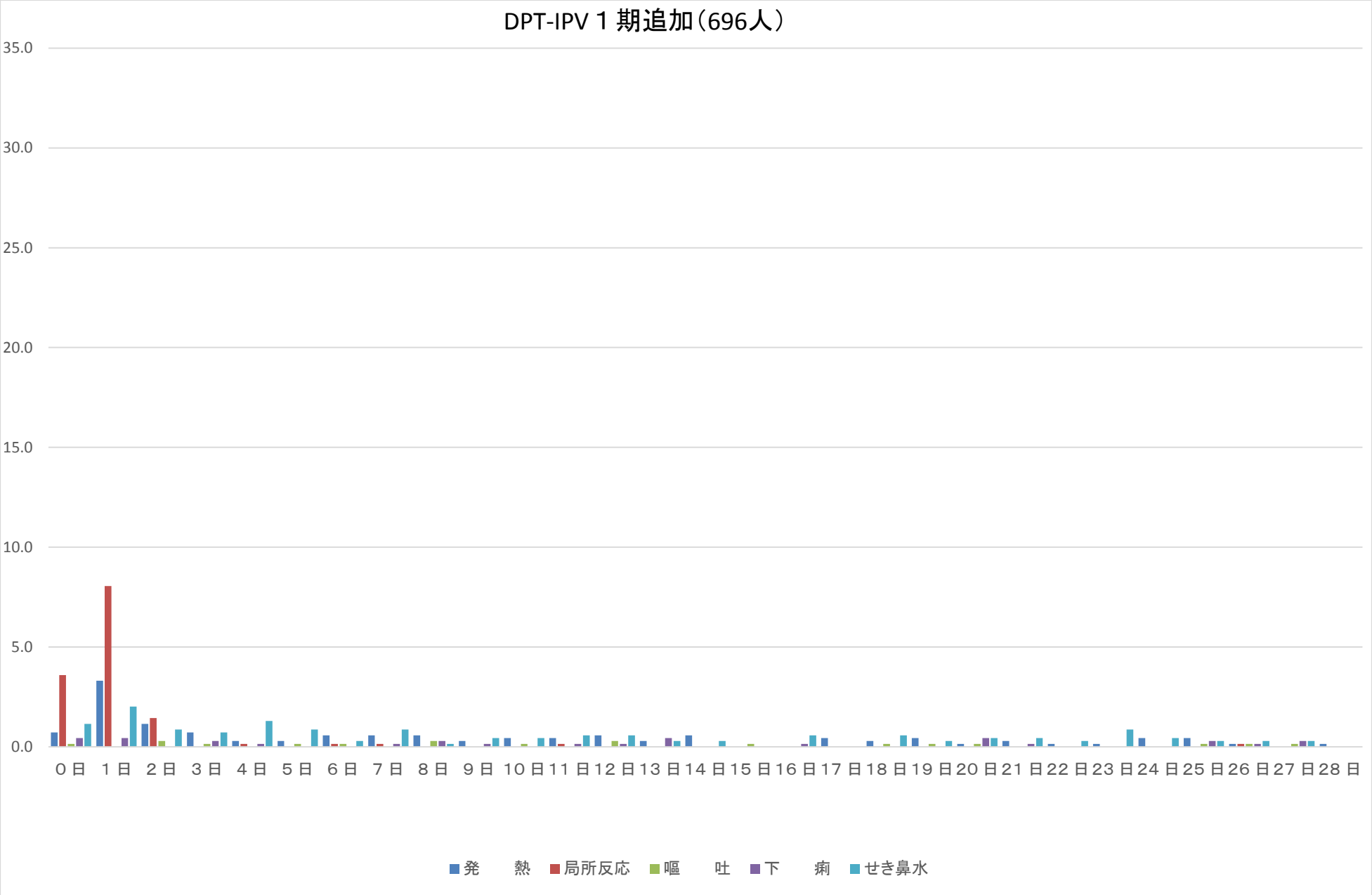
DPT-IPV 1 期追加（696人）
35.0
30.0
25.0
20.0
15.0
10.0
5.0
0.0
0日 1日 2日 3日 4日 5日 6日 7日 8日 9日 10日 11日 12日 13日 14日 15日 16日 17日 18日 19日 20日 21日 22日 23日 24日 25日 26日 27日 28日
発熱
局所反応
嘔吐
下痢
せき鼻水

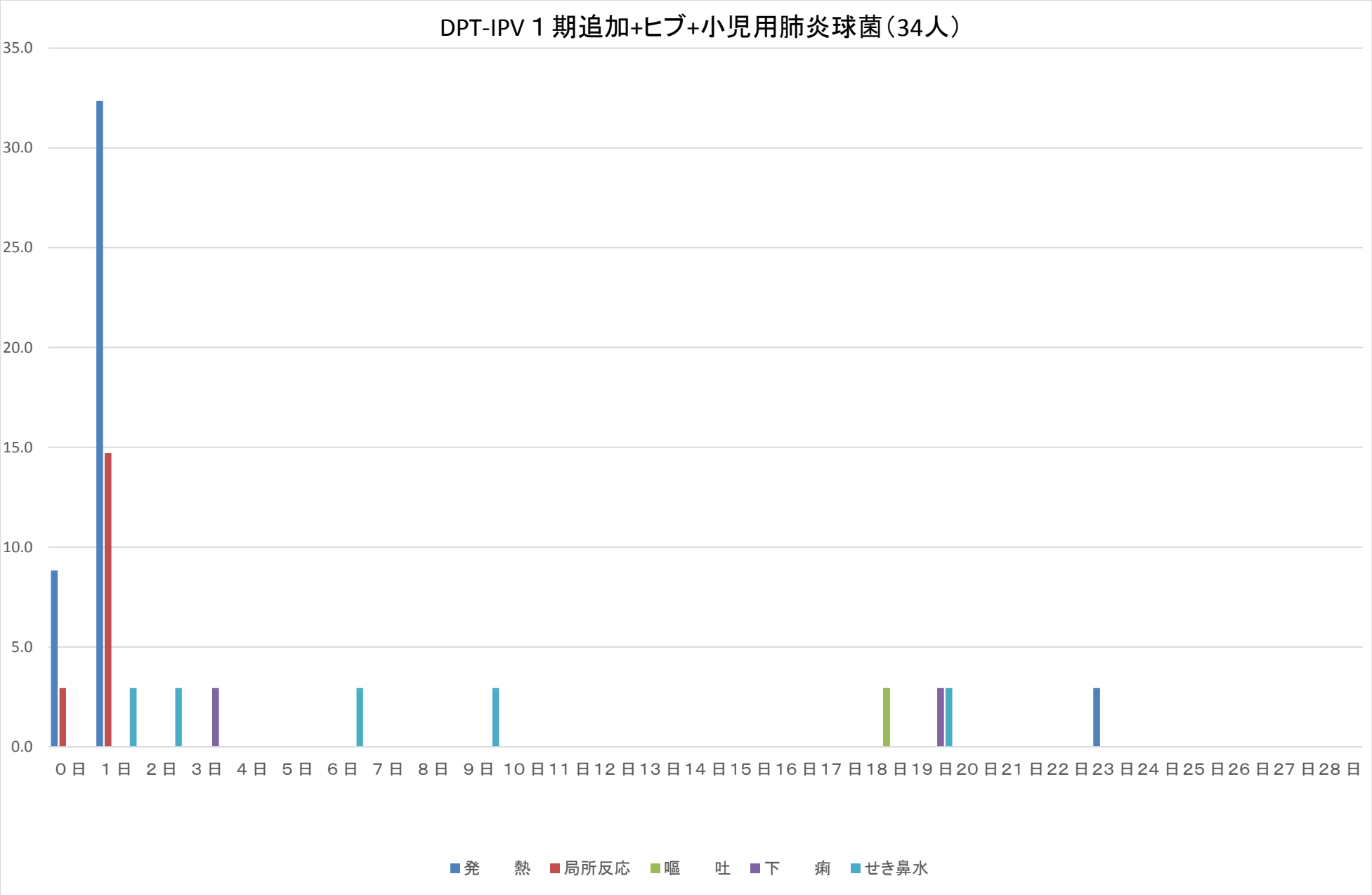
DPT-IPV１期追加+ヒブ+小児用肺炎球菌（34人）
35.0
30.0
25.0
20.0
15.0
10.0
5.0
0.0
０日 １日 ２日 ３日 ４日 ５日 ６日 ７日 ８日 ９日 10日 11日 12日 13日 14日 15日 16日 17日 18日 19日 20日 21日 22日 23日 24日 25日 26日 27日 28日
発熱
局所反応
嘔吐
下痢
せき鼻水

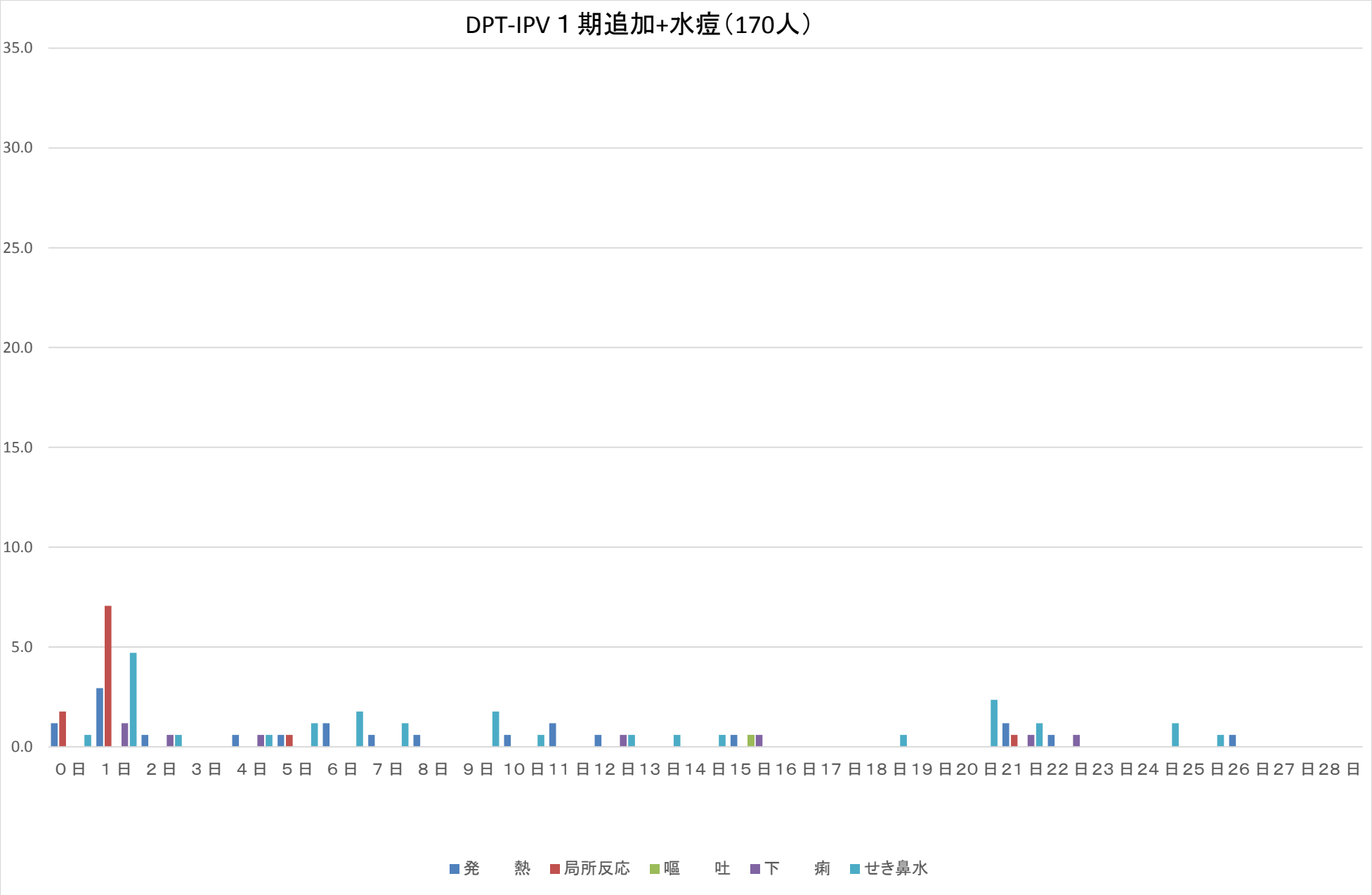
DPT-IPV１期追加+水痘（170人）
35.0
30.0
25.0
20.0
15.0
10.0
5.0
0.0
０日 １日 ２日 ３日 ４日 ５日 ６日 ７日 ８日 ９日 10日 11日 12日 13日 14日 15日 16日 17日 18日 19日 20日 21日 22日 23日 24日 25日 26日 27日 28日
発　熱
局所反応
嘔　吐
下　痢
せき鼻水

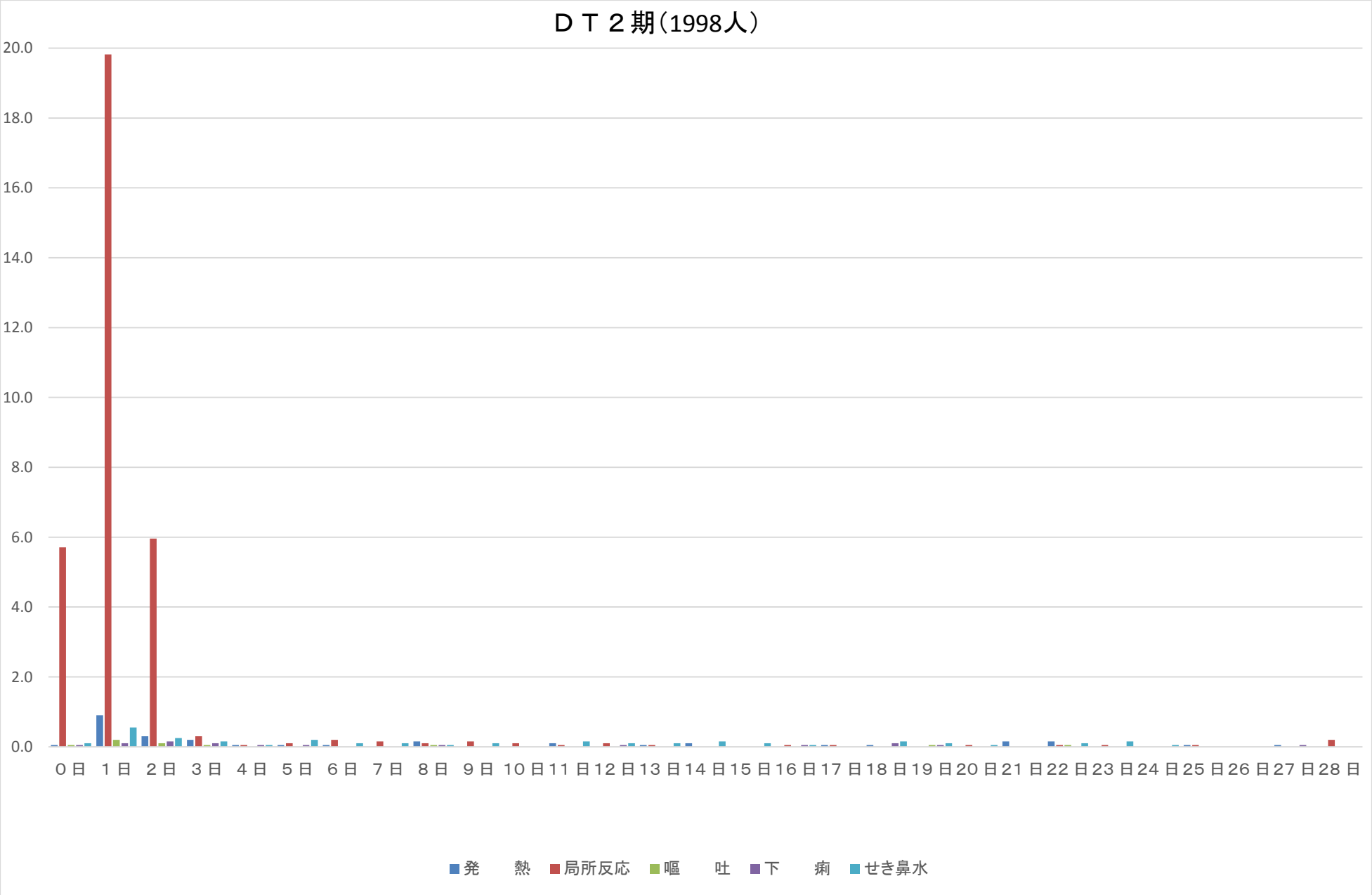
ＤＴ２期（1998人）
20.0
18.0
16.0
14.0
12.0
10.0
8.0
6.0
4.0
2.0
0.0
０日 １日 ２日 ３日 ４日 ５日 ６日 ７日 ８日 ９日 10日 11日 12日 13日 14日 15日 16日 17日 18日 19日 20日 21日 22日 23日 24日 25日 26日 27日 28日
発　熱
局所反応
嘔　吐
下　痢
せき鼻水

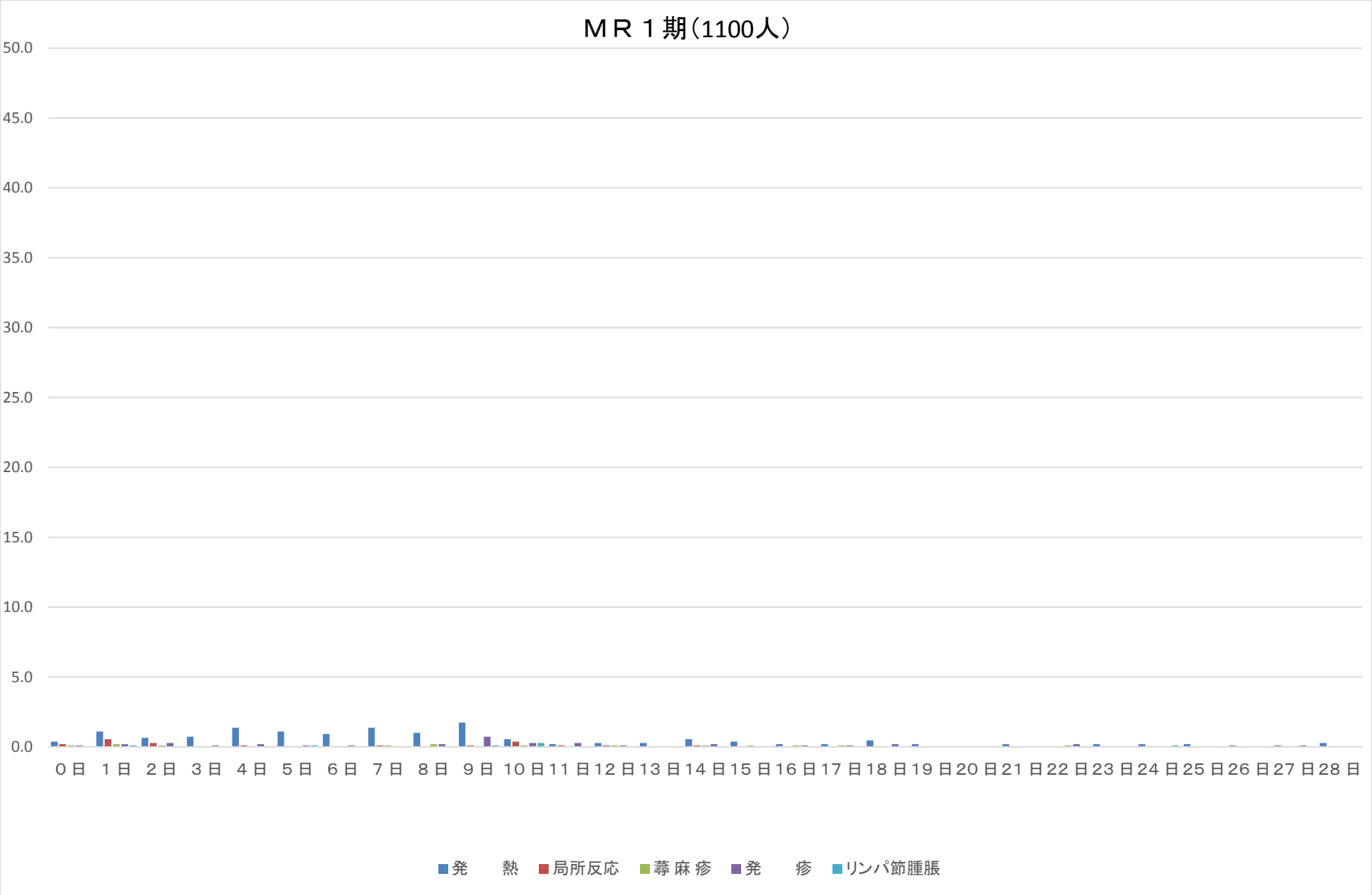
ＭＲ１期（1100人）
50.0
45.0
40.0
35.0
30.0
25.0
20.0
15.0
10.0
5.0
0.0
０日 １日 ２日 ３日 ４日 ５日 ６日 ７日 ８日 ９日 10日 11日 12日 13日 14日 15日 16日 17日 18日 19日 20日 21日 22日 23日 24日 25日 26日 27日 28日
発　熱
局所反応
蕁麻疹
発　疹
リンパ節腫脹

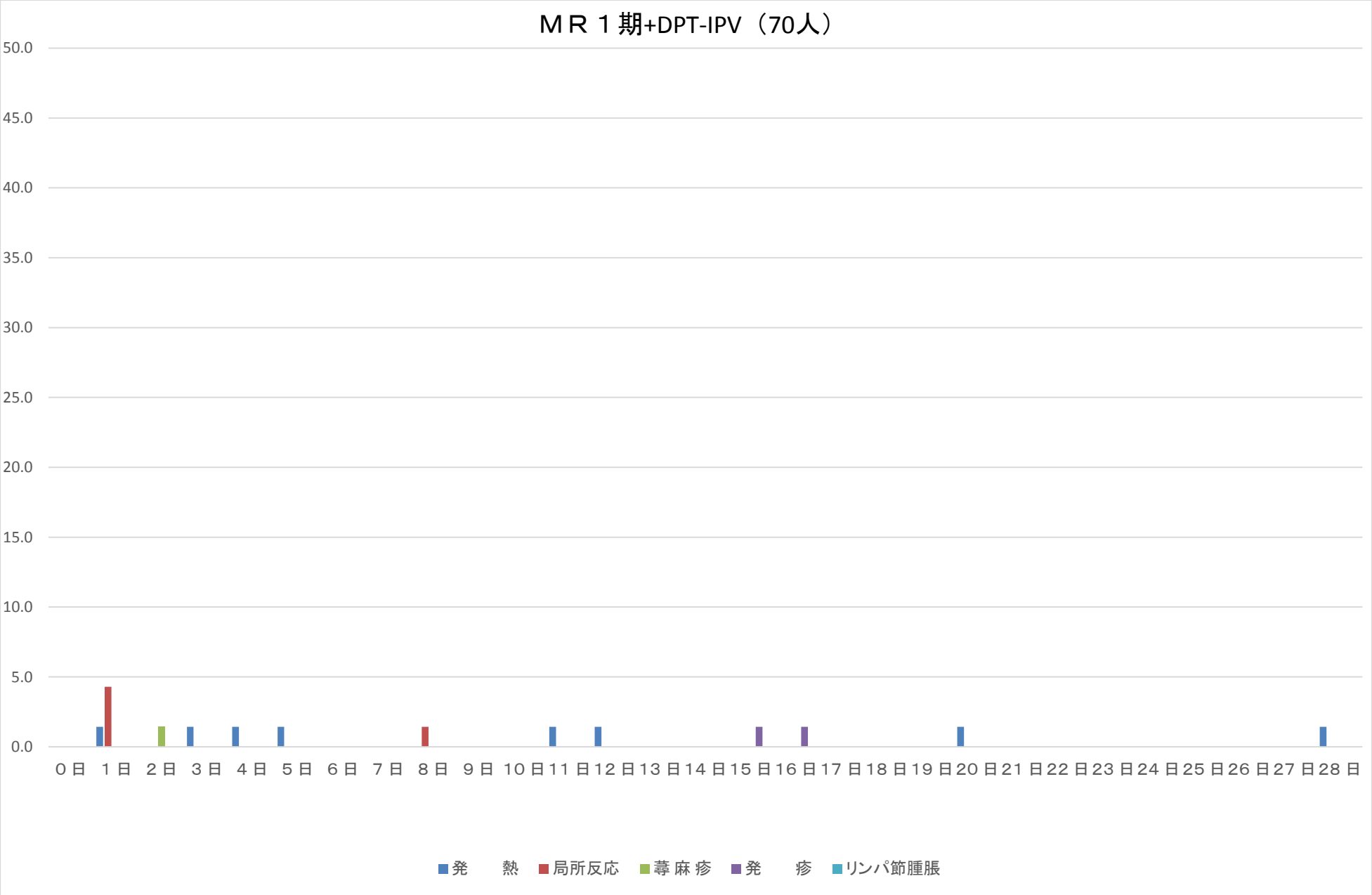
ＭＲ１期+DPT-IPV（70人）
50.0
45.0
40.0
35.0
30.0
25.0
20.0
15.0
10.0
5.0
0.0
０日 １日 ２日 ３日 ４日 ５日 ６日 ７日 ８日 ９日 10日 11日 12日 13日 14日 15日 16日 17日 18日 19日 20日 21日 22日 23日 24日 25日 26日 27日 28日
発　熱
局所反応
蕁麻疹
発　疹
リンパ節腫脹

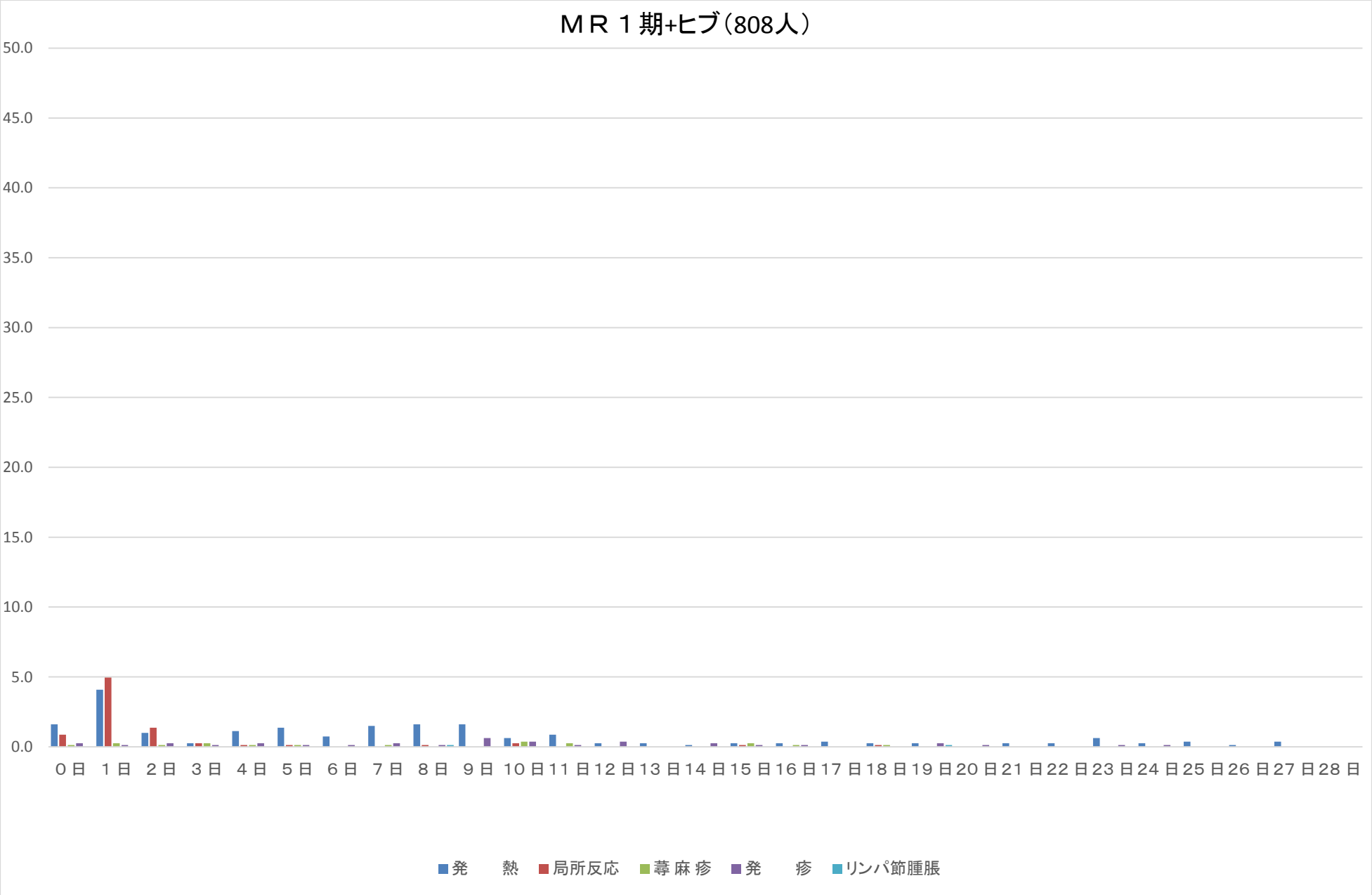
ＭＲ１期+ヒブ（808人）
50.0
45.0
40.0
35.0
30.0
25.0
20.0
15.0
10.0
5.0
0.0
０日
１日
２日
３日
４日
５日
６日
７日
８日
９日
10日
11日
12日
13日
14日
15日
16日
17日
18日
19日
20日
21日
22日
23日
24日
25日
26日
27日
28日
発　熱
局所反応
蕁麻疹
発　疹
リンパ節腫脹

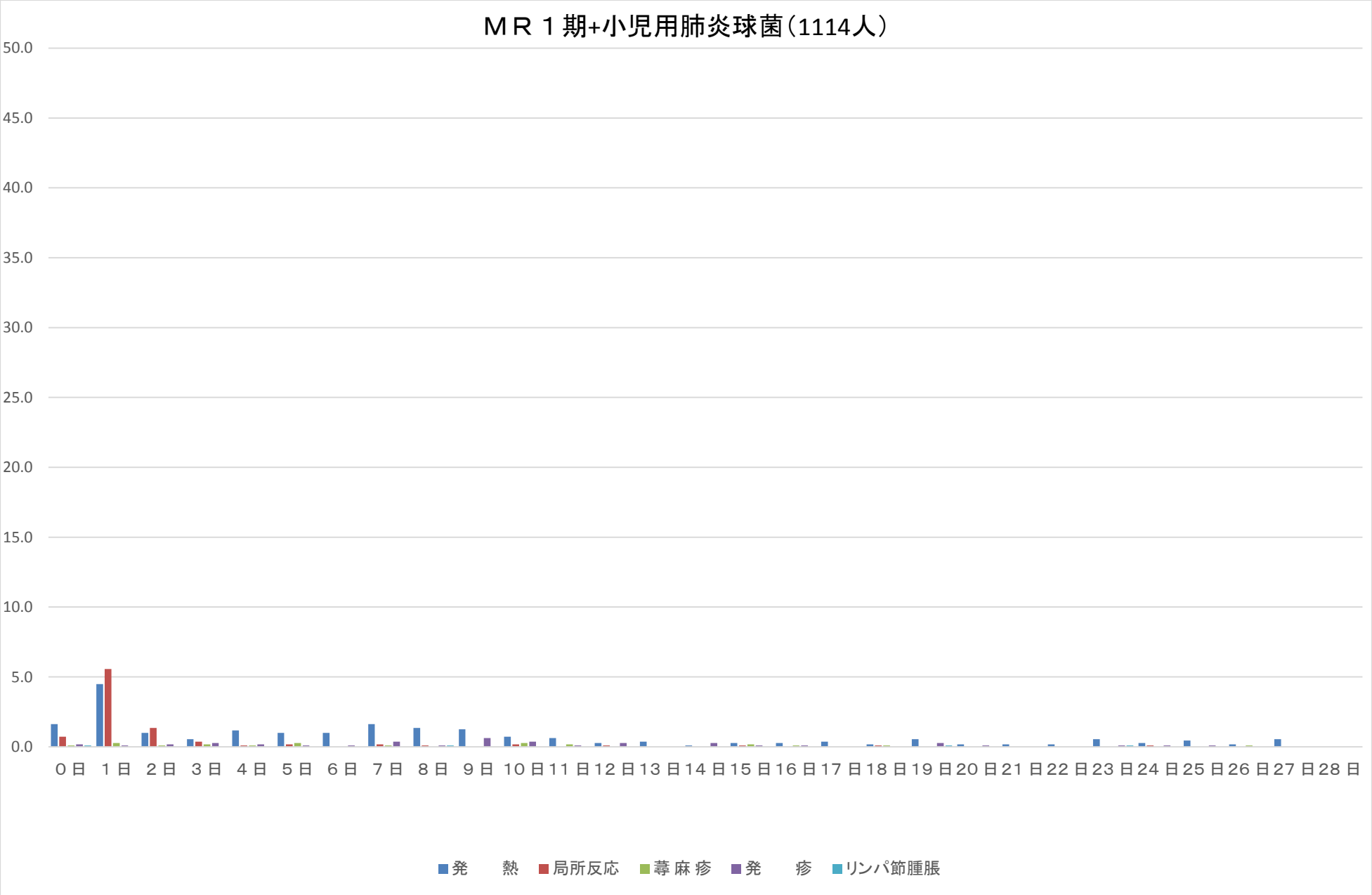
ＭＲ１期+小児用肺炎球菌（1114人）
50.0
45.0
40.0
35.0
30.0
25.0
20.0
15.0
10.0
5.0
0.0
０日
１日
２日
３日
４日
５日
６日
７日
８日
９日
10日
11日
12日
13日
14日
15日
16日
17日
18日
19日
20日
21日
22日
23日
24日
25日
26日
27日
28日
発　熱
局所反応
蕁麻疹
発　疹
リンパ節腫脹

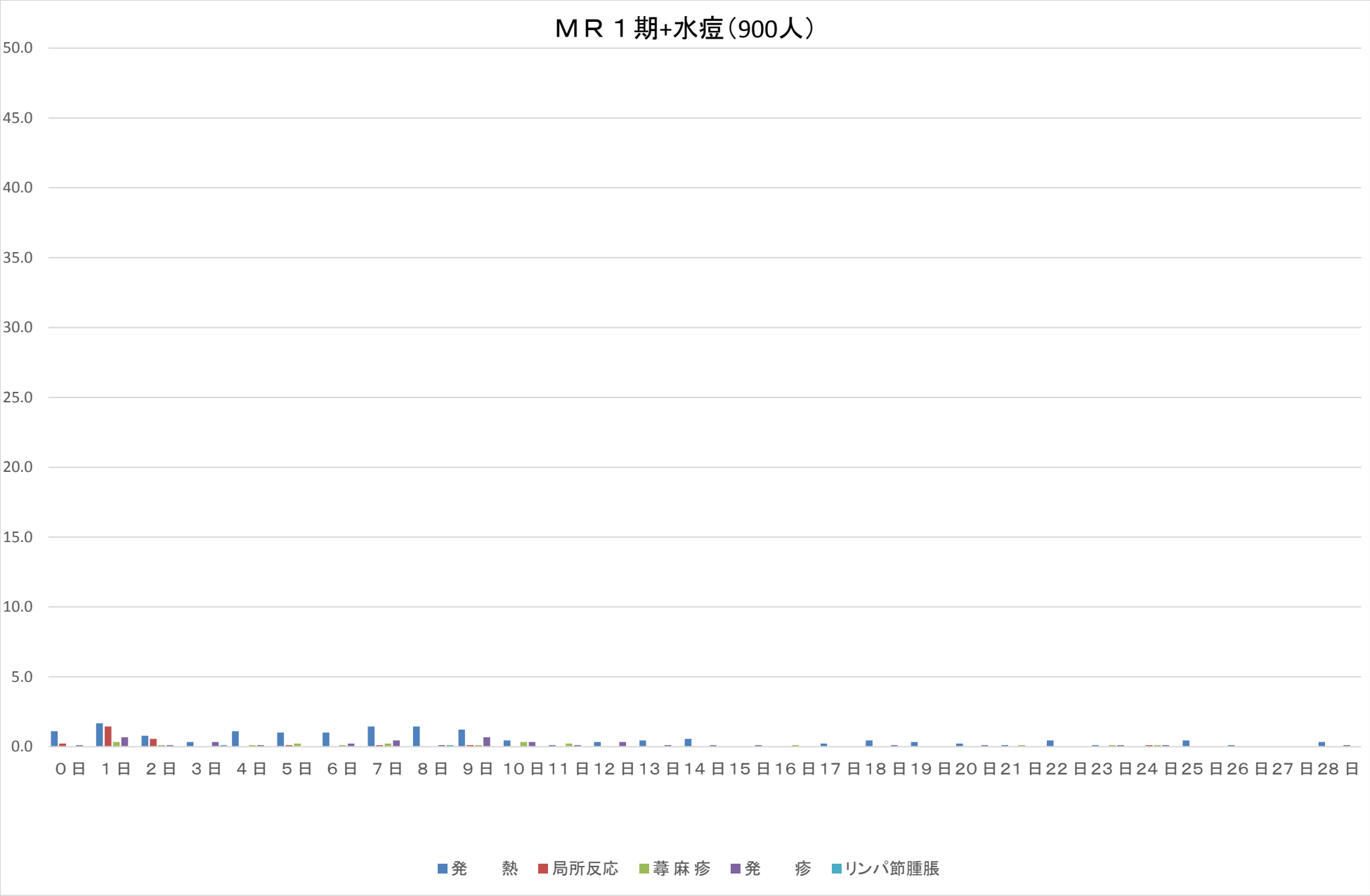
ＭＲ１期+水痘（900人）
50.0
45.0
40.0
35.0
30.0
25.0
20.0
15.0
10.0
5.0
0.0
０日 １日 ２日 ３日 ４日 ５日 ６日 ７日 ８日 ９日 10日 11日 12日 13日 14日 15日 16日 17日 18日 19日 20日 21日 22日 23日 24日 25日 26日 27日 28日
発　熱
局所反応
蕁麻疹
発　疹
リンパ節腫脹

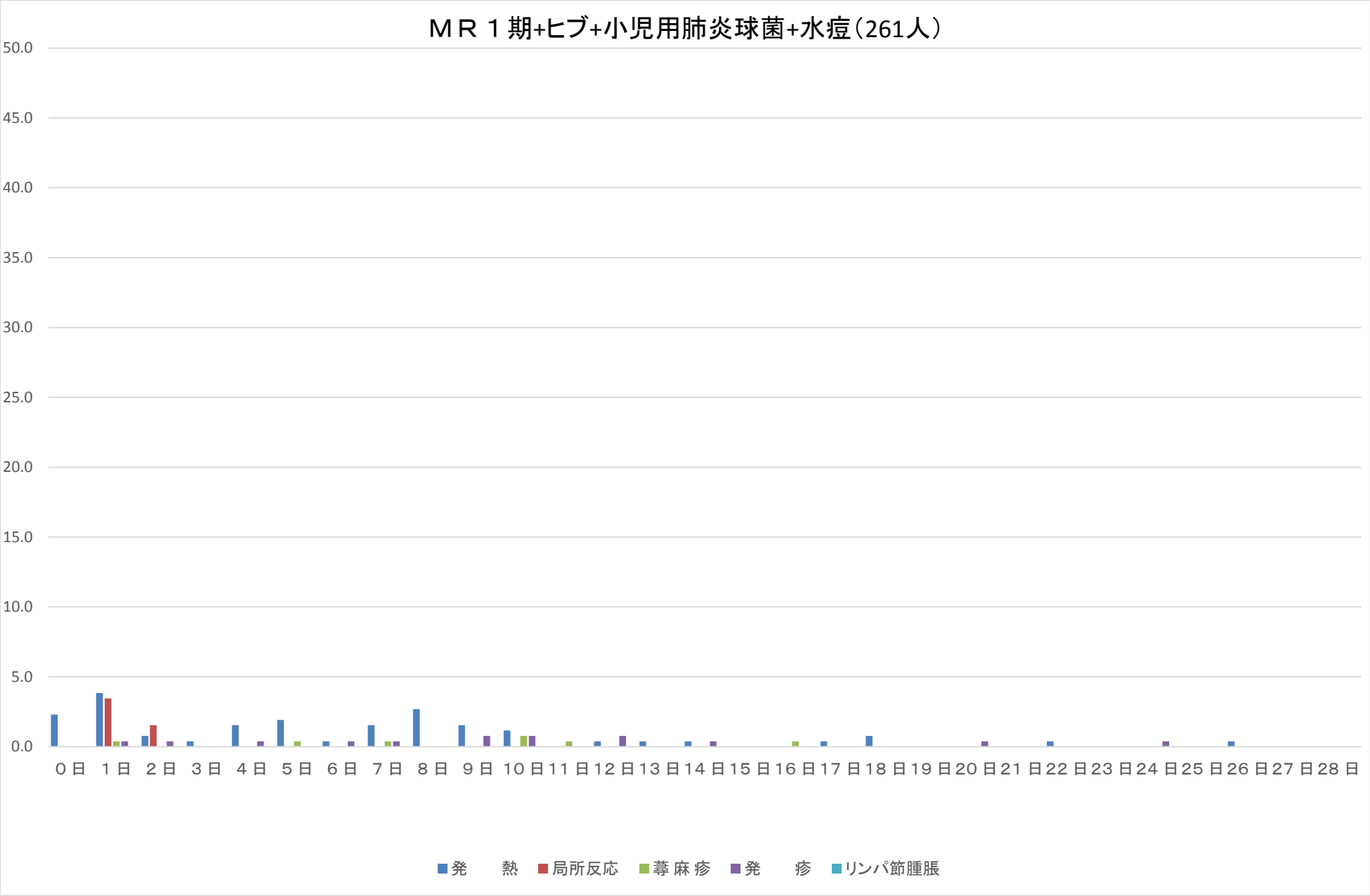
ＭＲ１期+ヒブ+小児用肺炎球菌+水痘（261人）
50.0
45.0
40.0
35.0
30.0
25.0
20.0
15.0
10.0
5.0
0.0
０日 １日 ２日 ３日 ４日 ５日 ６日 ７日 ８日 ９日 10日 11日 12日 13日 14日 15日 16日 17日 18日 19日 20日 21日 22日 23日 24日 25日 26日 27日 28日
発　熱
局所反応
蕁麻疹
発　疹
リンパ節腫脹

ＭＲ１期+DPT-IPV+ヒブ+小児用肺炎球菌+水痘（2人）
50.0
45.0
40.0
35.0
30.0
25.0
20.0
15.0
10.0
5.0
0.0
０日 １日 ２日 ３日 ４日 ５日 ６日 ７日 ８日 ９日 10日 11日 12日 13日 14日 15日 16日 17日 18日 19日 20日 21日 22日 23日 24日 25日 26日 27日 28日
発　熱
局所反応
蕁麻疹
発　疹
リンパ節腫脹

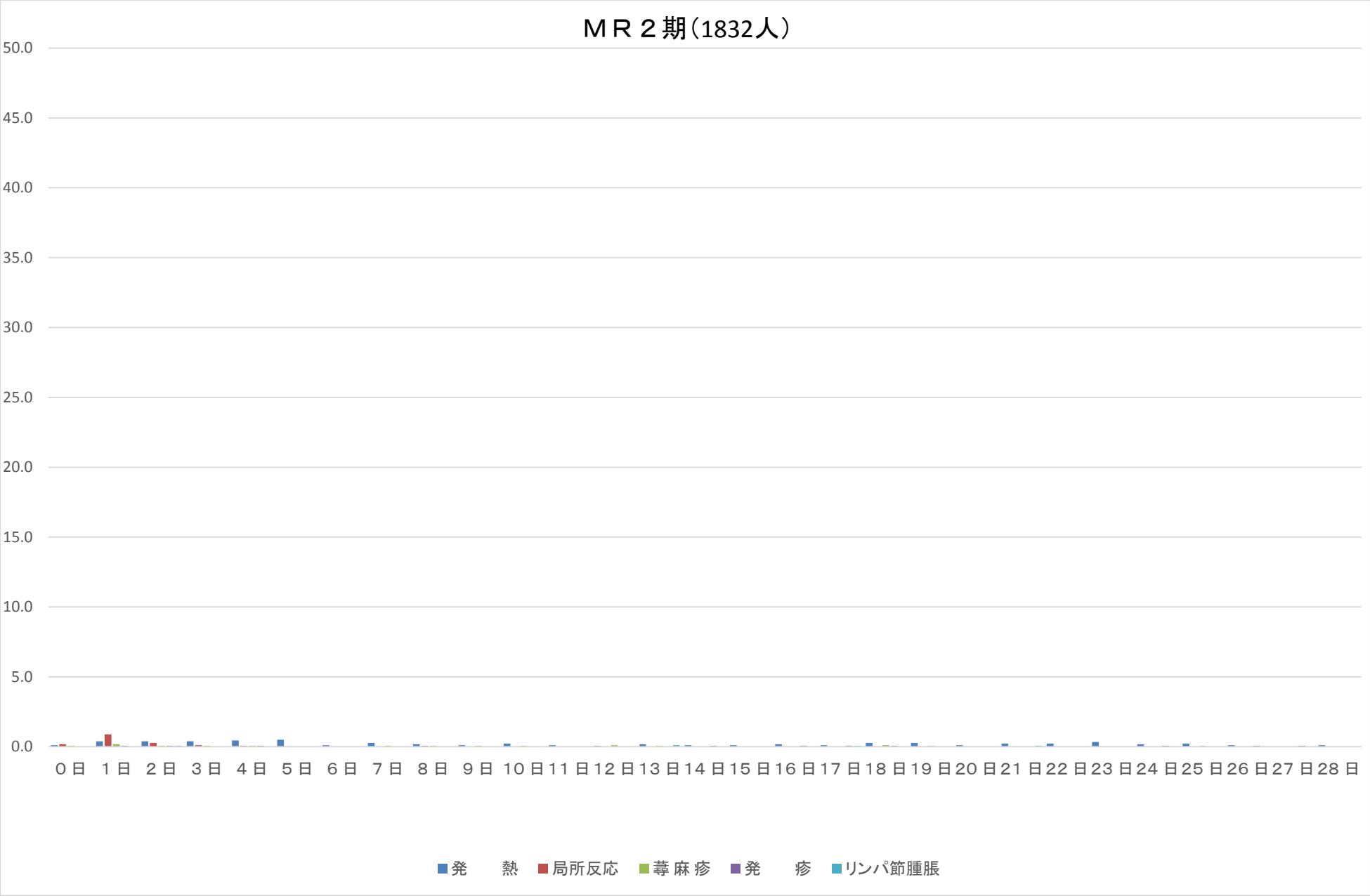
ＭＲ２期（1832人）
50.0
45.0
40.0
35.0
30.0
25.0
20.0
15.0
10.0
5.0
0.0
０日
１日
２日
３日
４日
５日
６日
７日
８日
９日
10日
11日
12日
13日
14日
15日
16日
17日
18日
19日
20日
21日
22日
23日
24日
25日
26日
27日
28日
発　熱
局所反応
蕁麻疹
発　疹
リンパ節腫脹

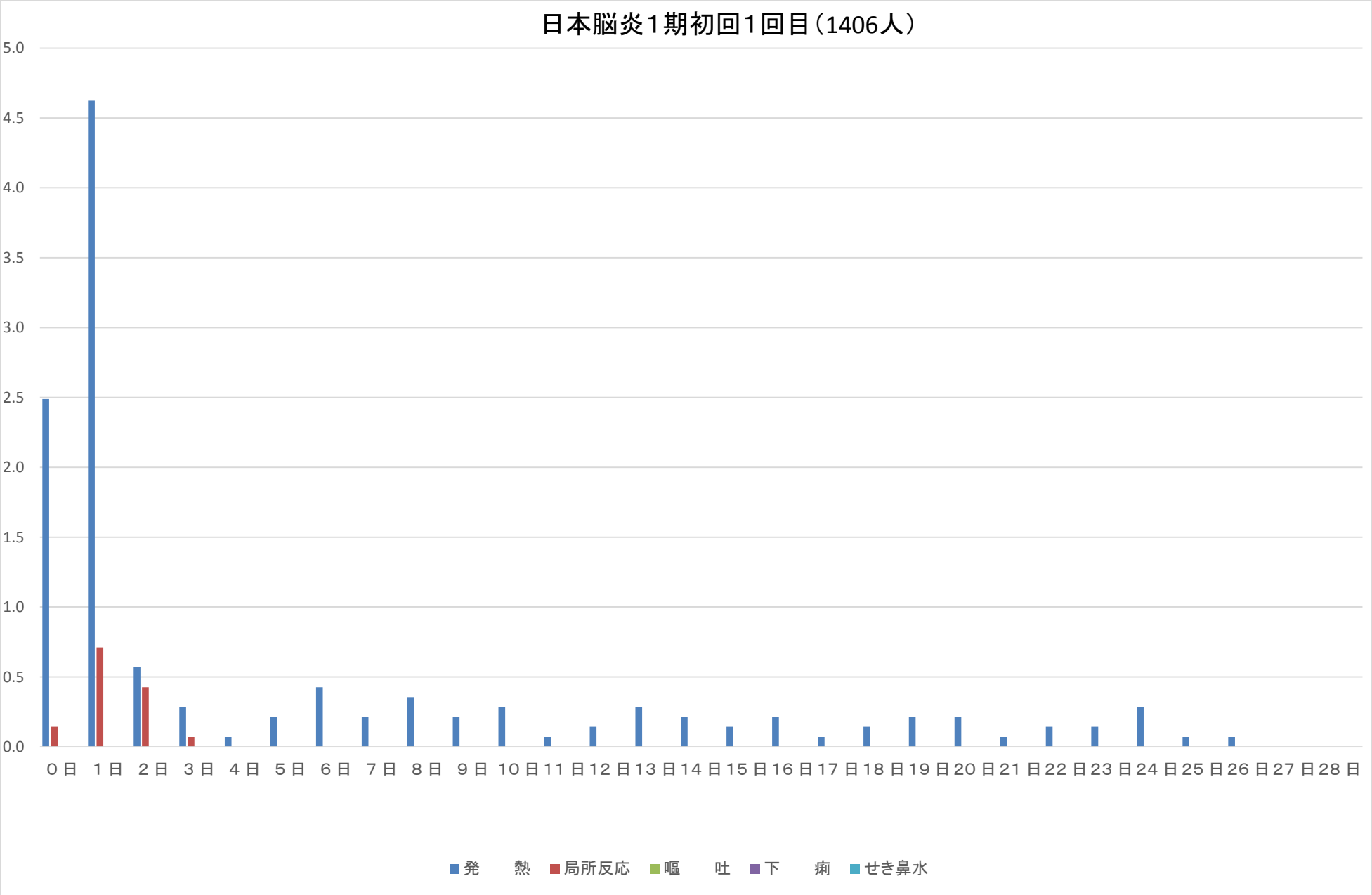
日本脳炎1期初回1回目（1406人）
5.0
4.5
4.0
3.5
3.0
2.5
2.0
1.5
1.0
0.5
0.0
０日
１日
２日
３日
４日
５日
６日
７日
８日
９日
10日
11日
12日
13日
14日
15日
16日
17日
18日
19日
20日
21日
22日
23日
24日
25日
26日
27日
28日
発　熱
局所反応
嘔　吐
下　痢
せき鼻水

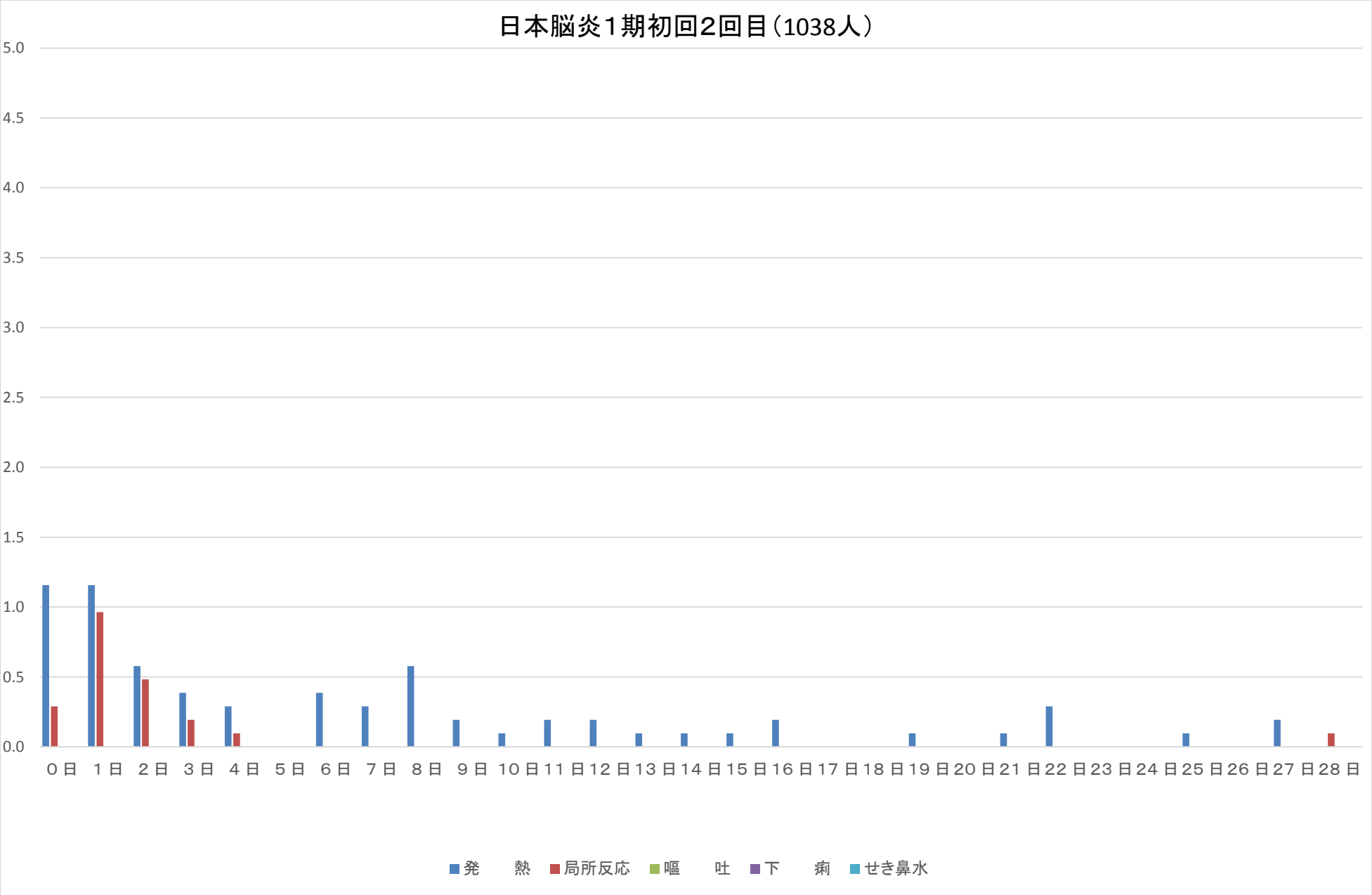
日本脳炎1期初回2回目（1038人）
5.0
4.5
4.0
3.5
3.0
2.5
2.0
1.5
1.0
0.5
0.0
0日
1日
2日
3日
4日
5日
6日
7日
8日
9日
10日
11日
12日
13日
14日
15日
16日
17日
18日
19日
20日
21日
22日
23日
24日
25日
26日
27日
28日
発熱
局所反応
嘔吐
下痢
せき鼻水

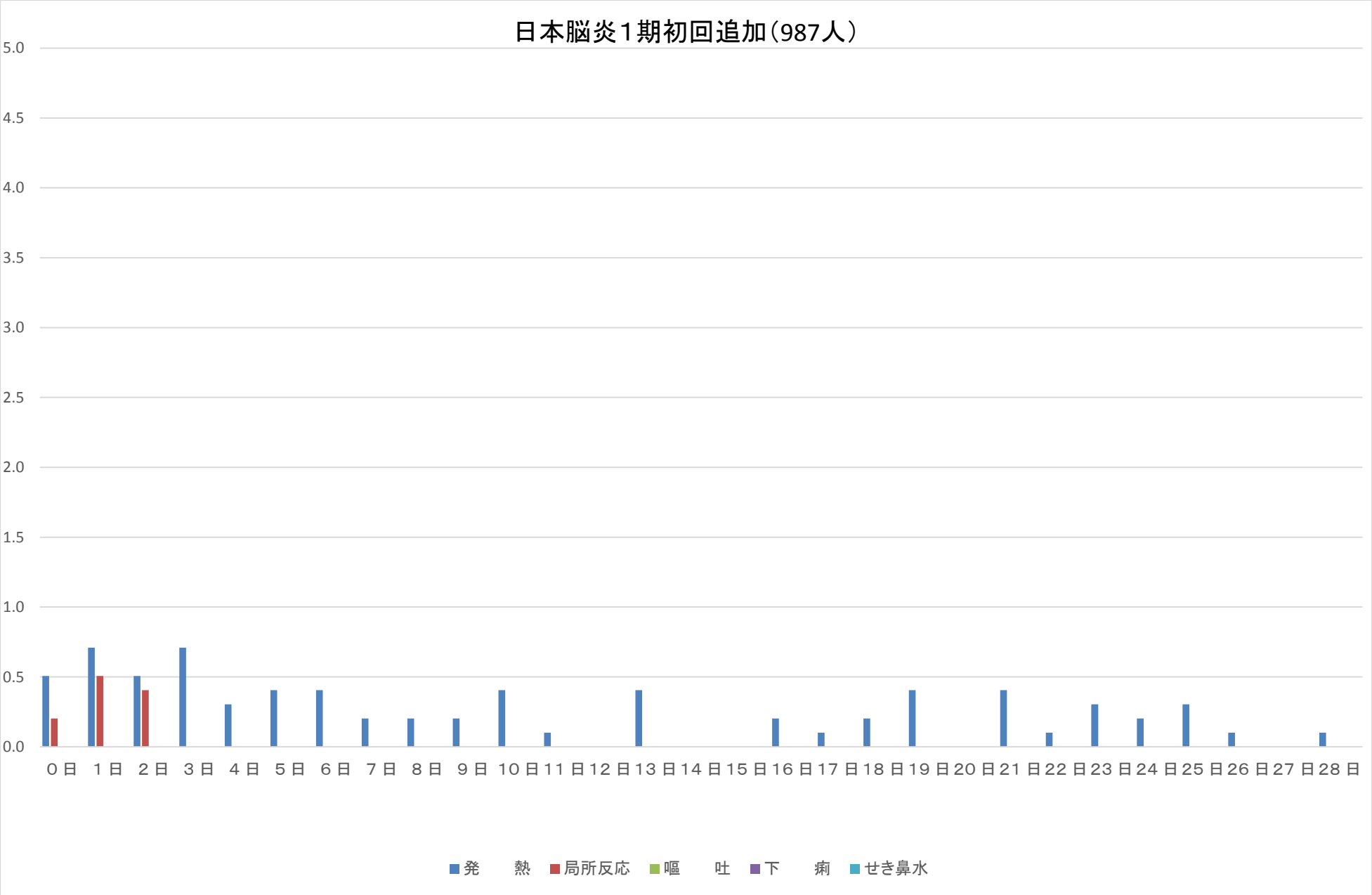
日本脳炎1期初回追加(987人)
5.0
4.5
4.0
3.5
3.0
2.5
2.0
1.5
1.0
0.5
0.0
0日
1日
2日
3日
4日
5日
6日
7日
8日
9日
10日
11日
12日
13日
14日
15日
16日
17日
18日
19日
20日
21日
22日
23日
24日
25日
26日
27日
28日
発熱
局所反応
嘔吐
下痢
せき鼻水

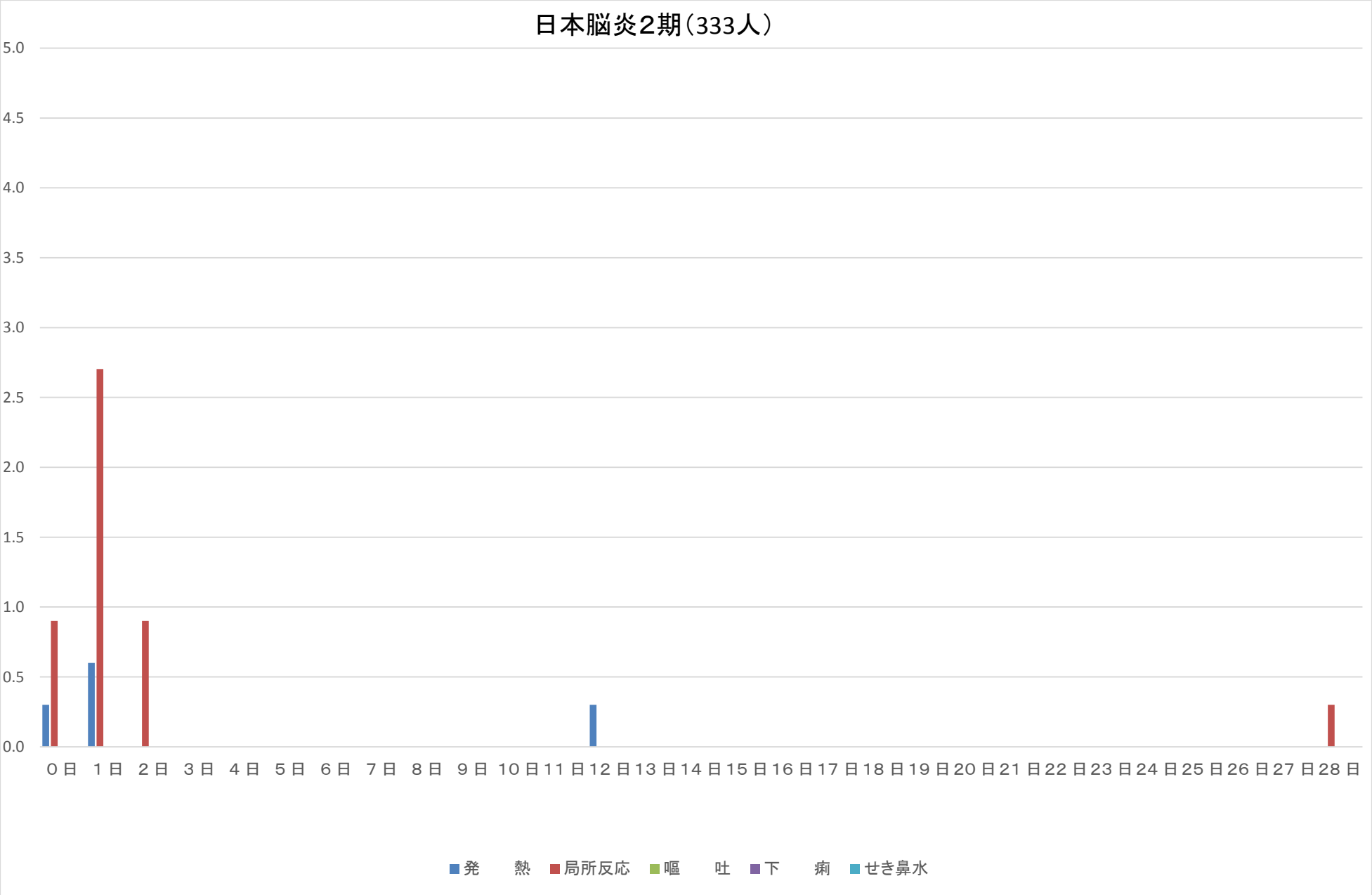
日本脳炎2期（333人）
5.0
4.5
4.0
3.5
3.0
2.5
2.0
1.5
1.0
0.5
0.0
0日 1日 2日 3日 4日 5日 6日 7日 8日 9日 10日 11日 12日 13日 14日 15日 16日 17日 18日 19日 20日 21日 22日 23日 24日 25日 26日 27日 28日
発熱
局所反応
嘔吐
下痢
せき鼻水

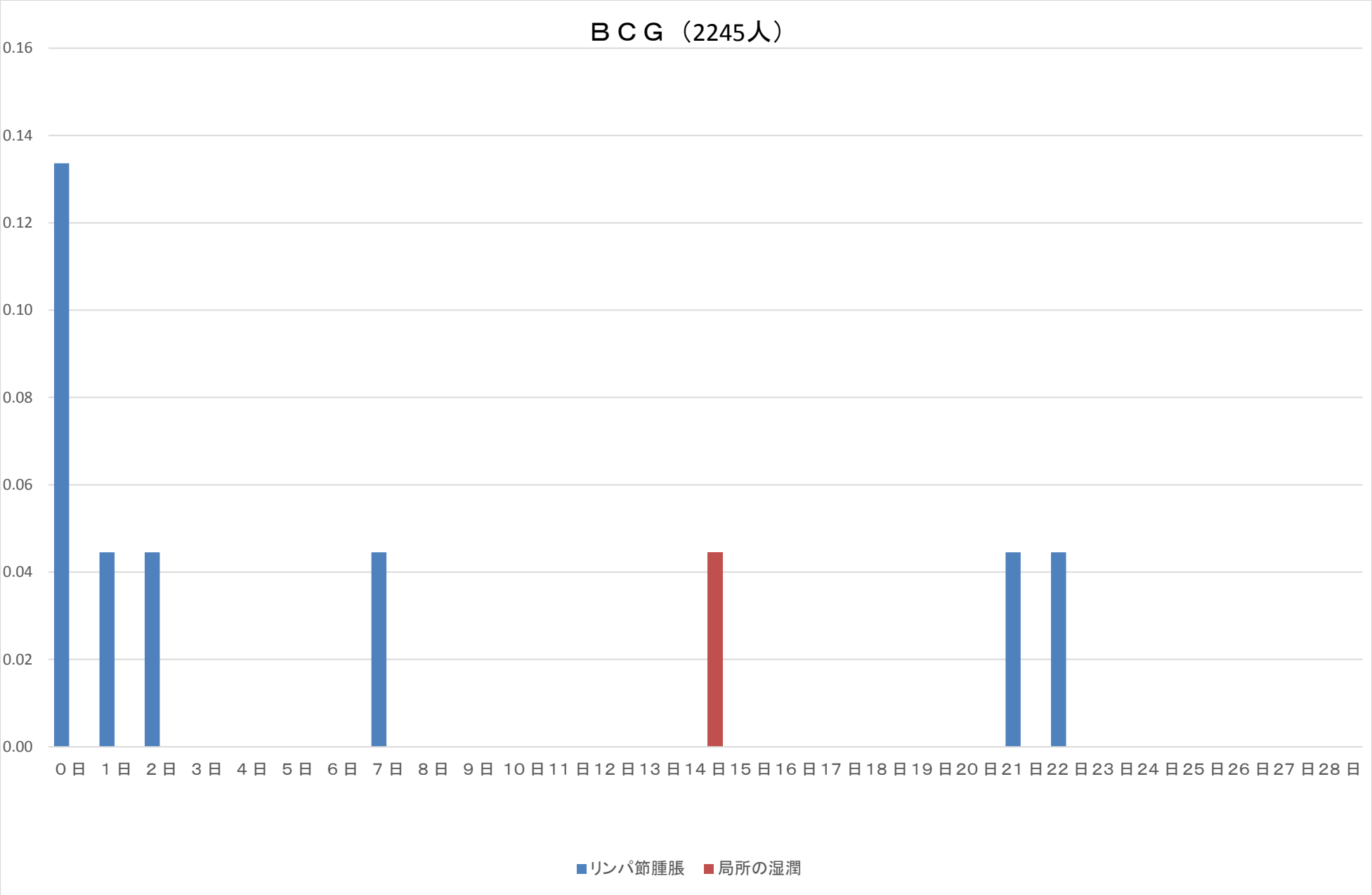
ＢＣＧ（2245人）
0.16
0.14
0.12
0.10
0.08
0.06
0.04
0.02
0.00
０日 １日 ２日 ３日 ４日 ５日 ６日 ７日 ８日 ９日 10日 11日 12日 13日 14日 15日 16日 17日 18日 19日 20日 21日 22日 23日 24日 25日 26日 27日 28日
リンパ節腫脹
局所の湿潤

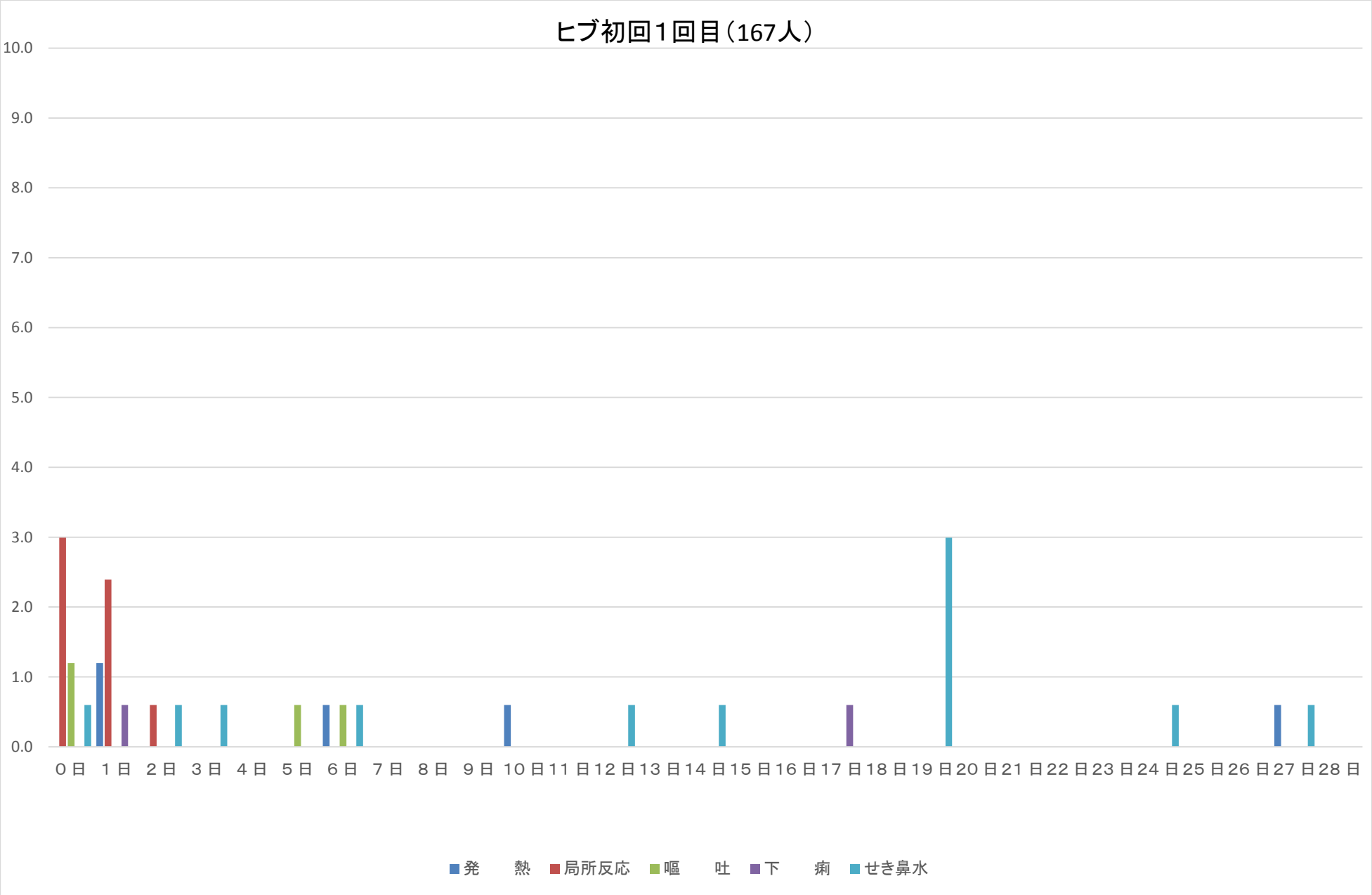
ヒブ初回1回目（167人）
10.0
9.0
8.0
7.0
6.0
5.0
4.0
3.0
2.0
1.0
0.0
0日 1日 2日 3日 4日 5日 6日 7日 8日 9日 10日 11日 12日 13日 14日 15日 16日 17日 18日 19日 20日 21日 22日 23日 24日 25日 26日 27日 28日
発熱
局所反応
嘔吐
下痢
せき鼻水

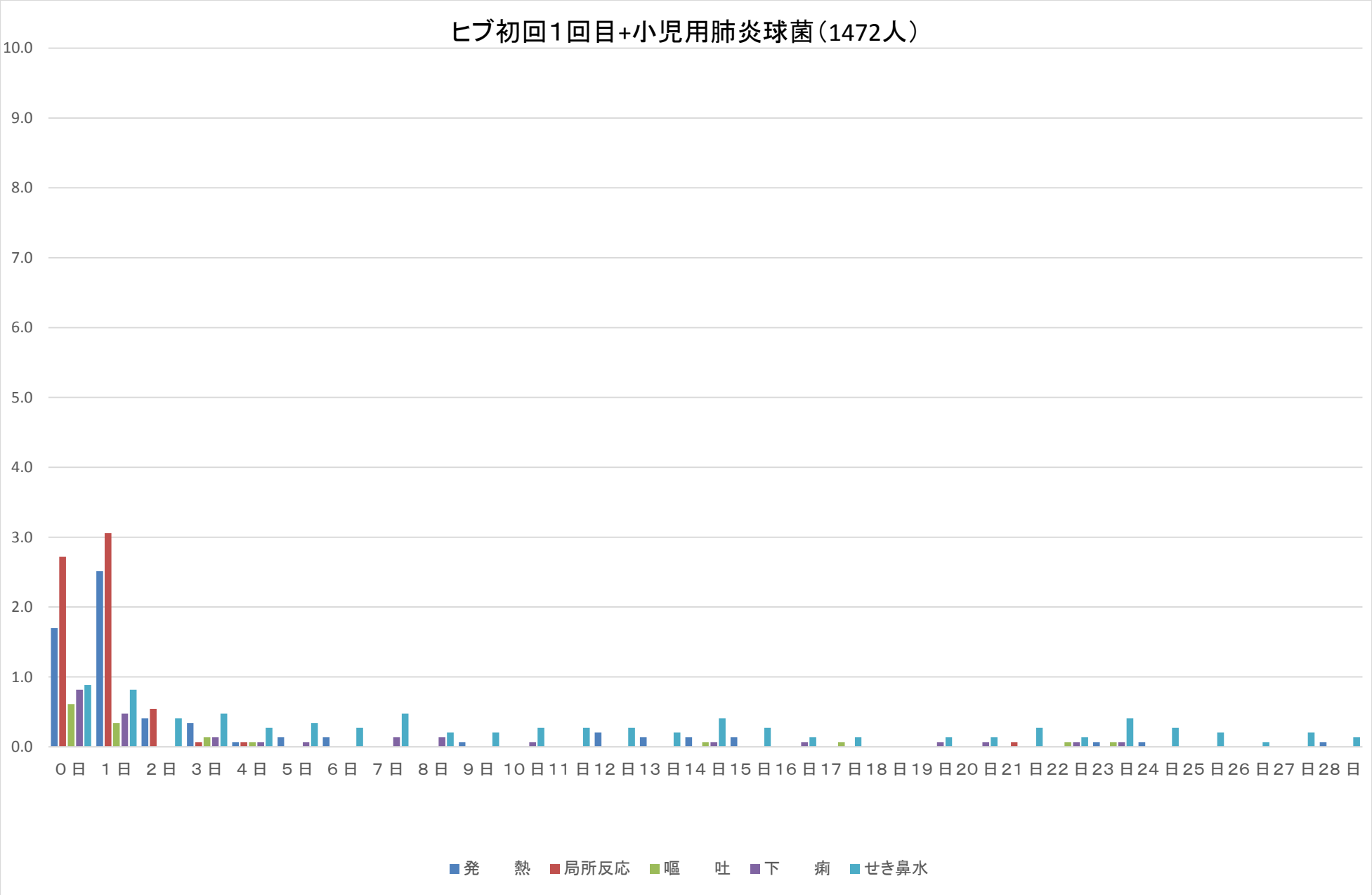
ヒブ初回1回目+小児用肺炎球菌（1472人）
10.0
9.0
8.0
7.0
6.0
5.0
4.0
3.0
2.0
1.0
0.0
0日 1日 2日 3日 4日 5日 6日 7日 8日 9日 10日 11日 12日 13日 14日 15日 16日 17日 18日 19日 20日 21日 22日 23日 24日 25日 26日 27日 28日
発熱
局所反応
嘔吐
下痢
せき鼻水

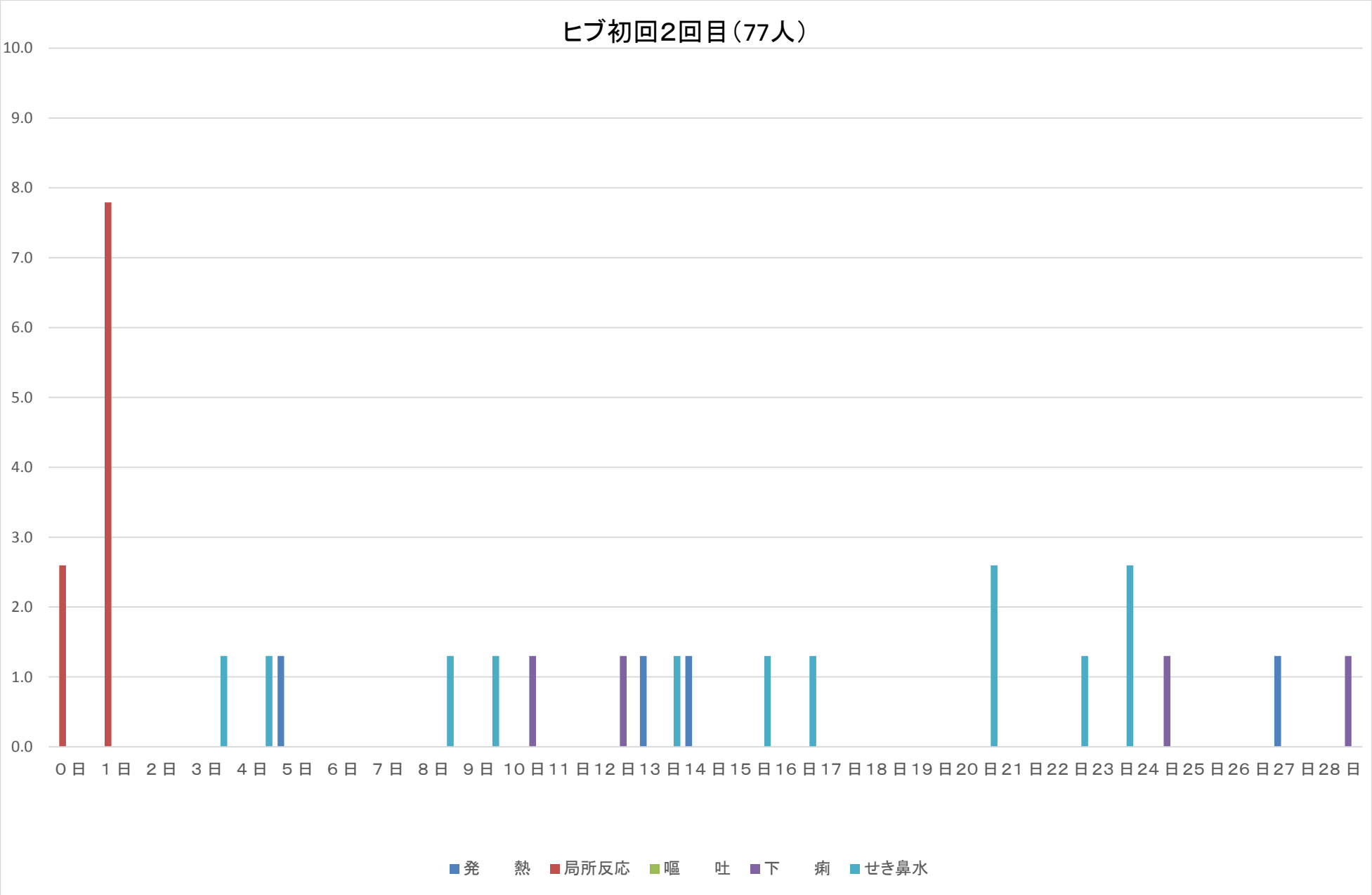
ヒブ初回2回目（77人）
10.0
9.0
8.0
7.0
6.0
5.0
4.0
3.0
2.0
1.0
0.0
0日 1日 2日 3日 4日 5日 6日 7日 8日 9日 10日 11日 12日 13日 14日 15日 16日 17日 18日 19日 20日 21日 22日 23日 24日 25日 26日 27日 28日
発熱
局所反応
嘔吐
下痢
せき鼻水

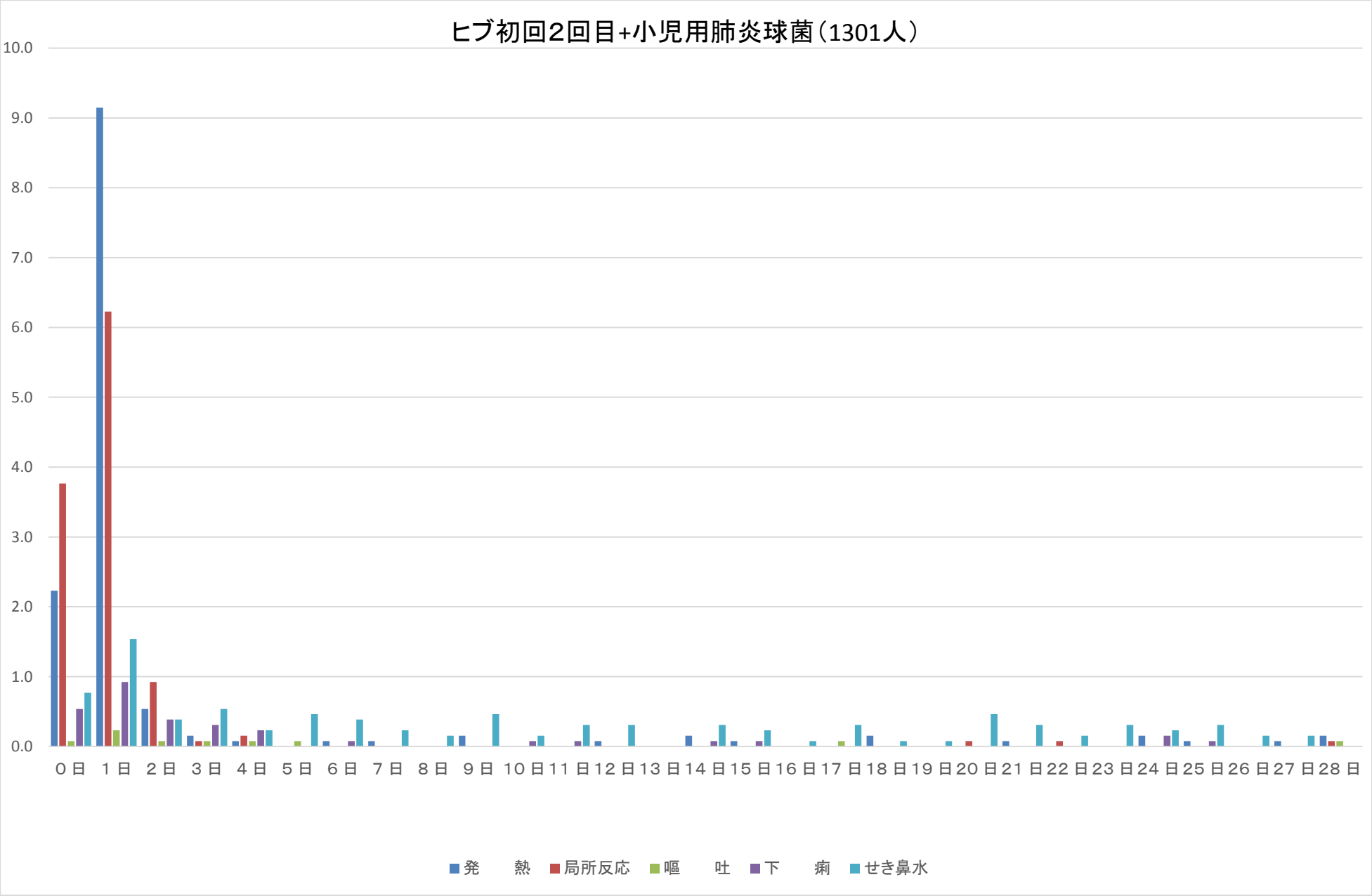
ヒブ初回2回目+小児用肺炎球菌（1301人）
10.0
9.0
8.0
7.0
6.0
5.0
4.0
3.0
2.0
1.0
0.0
0日 1日 2日 3日 4日 5日 6日 7日 8日 9日 10日 11日 12日 13日 14日 15日 16日 17日 18日 19日 20日 21日 22日 23日 24日 25日 26日 27日 28日
発熱
局所反応
嘔吐
下痢
せき鼻水

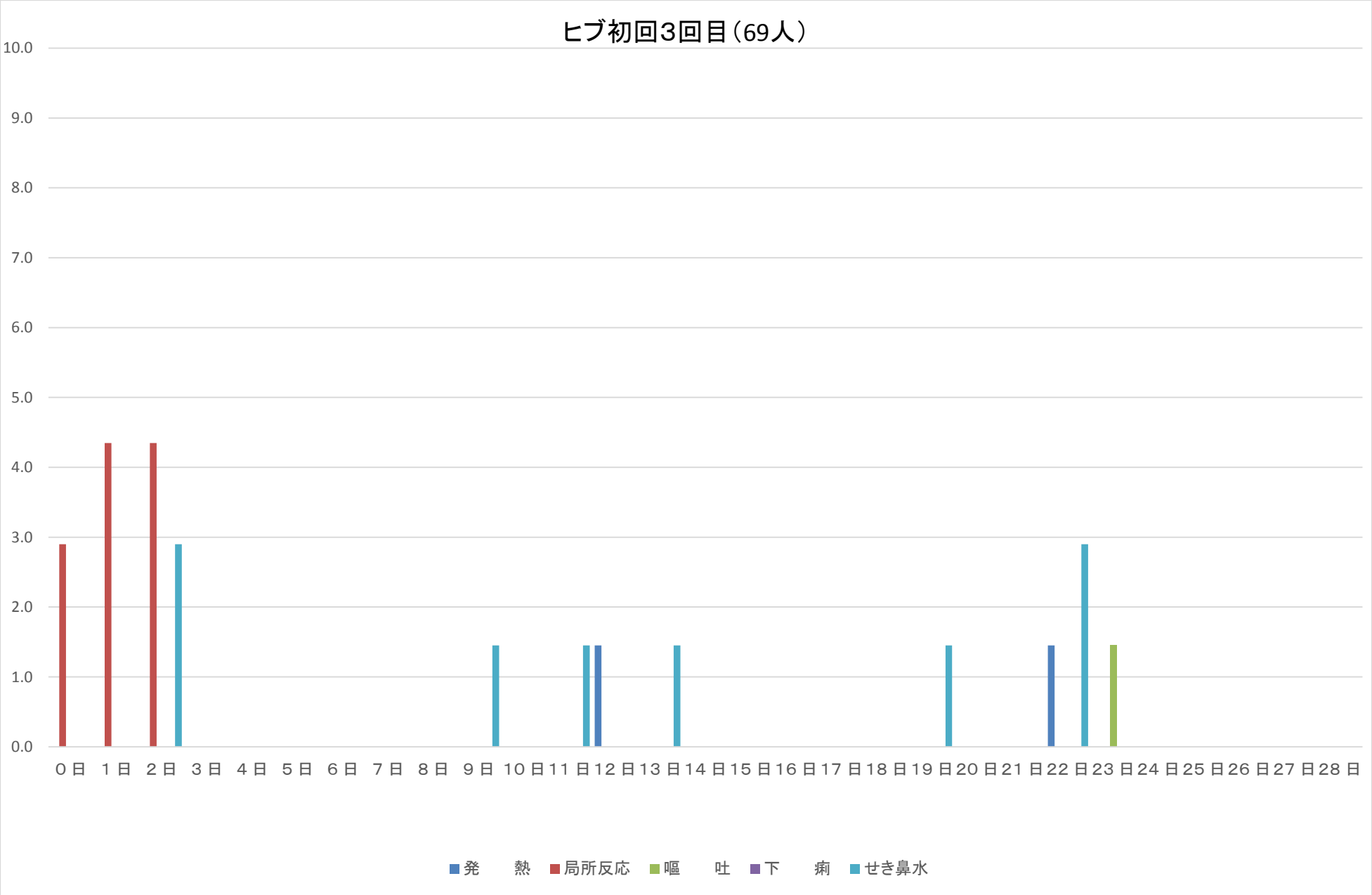
ヒブ初回3回目（69人）
10.0
9.0
8.0
7.0
6.0
5.0
4.0
3.0
2.0
1.0
0.0
0日 1日 2日 3日 4日 5日 6日 7日 8日 9日 10日 11日 12日 13日 14日 15日 16日 17日 18日 19日 20日 21日 22日 23日 24日 25日 26日 27日 28日
発熱
局所反応
嘔吐
下痢
せき鼻水

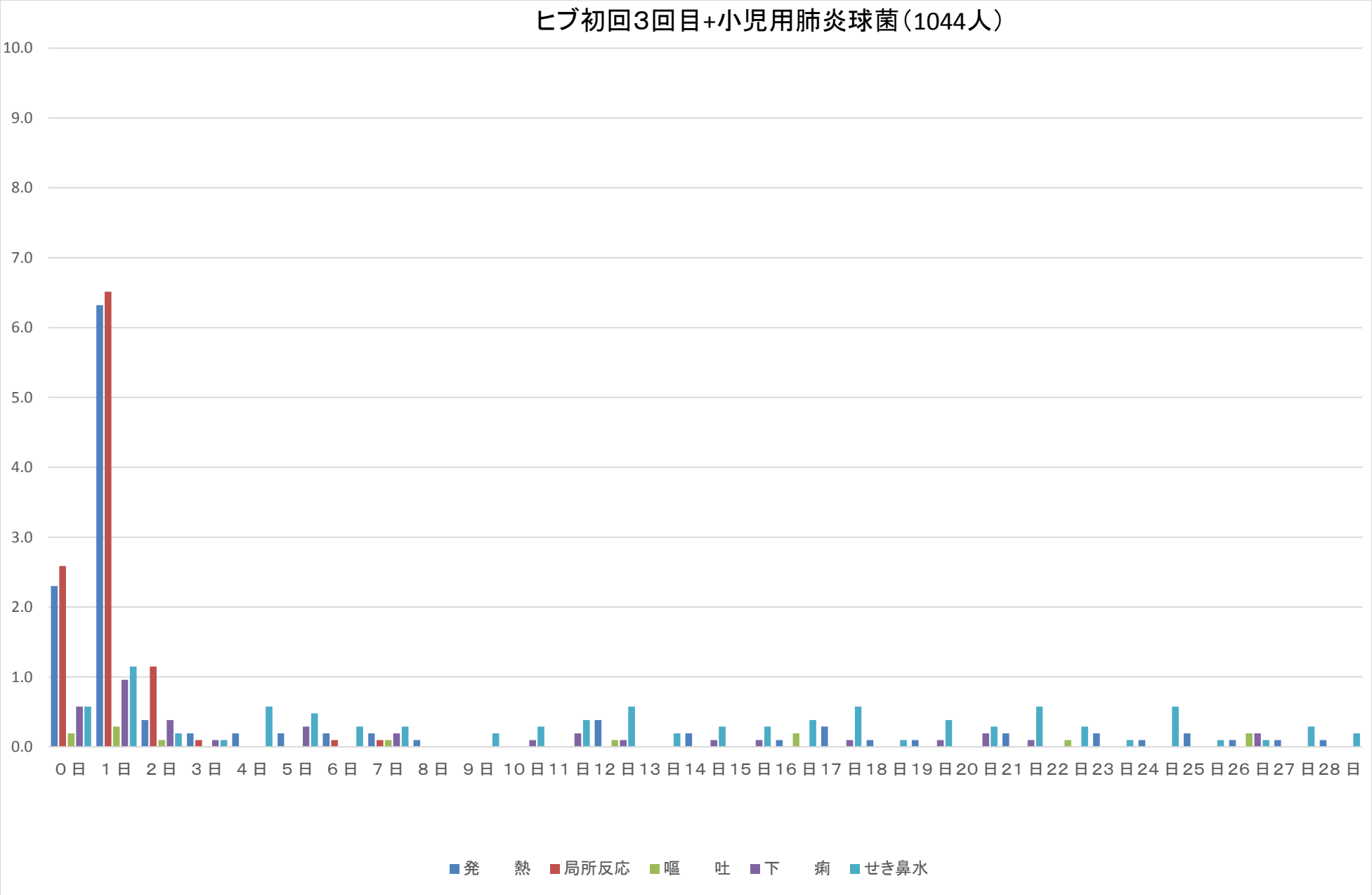
ヒブ初回3回目+小児用肺炎球菌（1044人）
10.0
9.0
8.0
7.0
6.0
5.0
4.0
3.0
2.0
1.0
0.0
０日 １日 ２日 ３日 ４日 ５日 ６日 ７日 ８日 ９日 10日 11日 12日 13日 14日 15日 16日 17日 18日 19日 20日 21日 22日 23日 24日 25日 26日 27日 28日
発熱
局所反応
嘔吐
下痢
せき鼻水

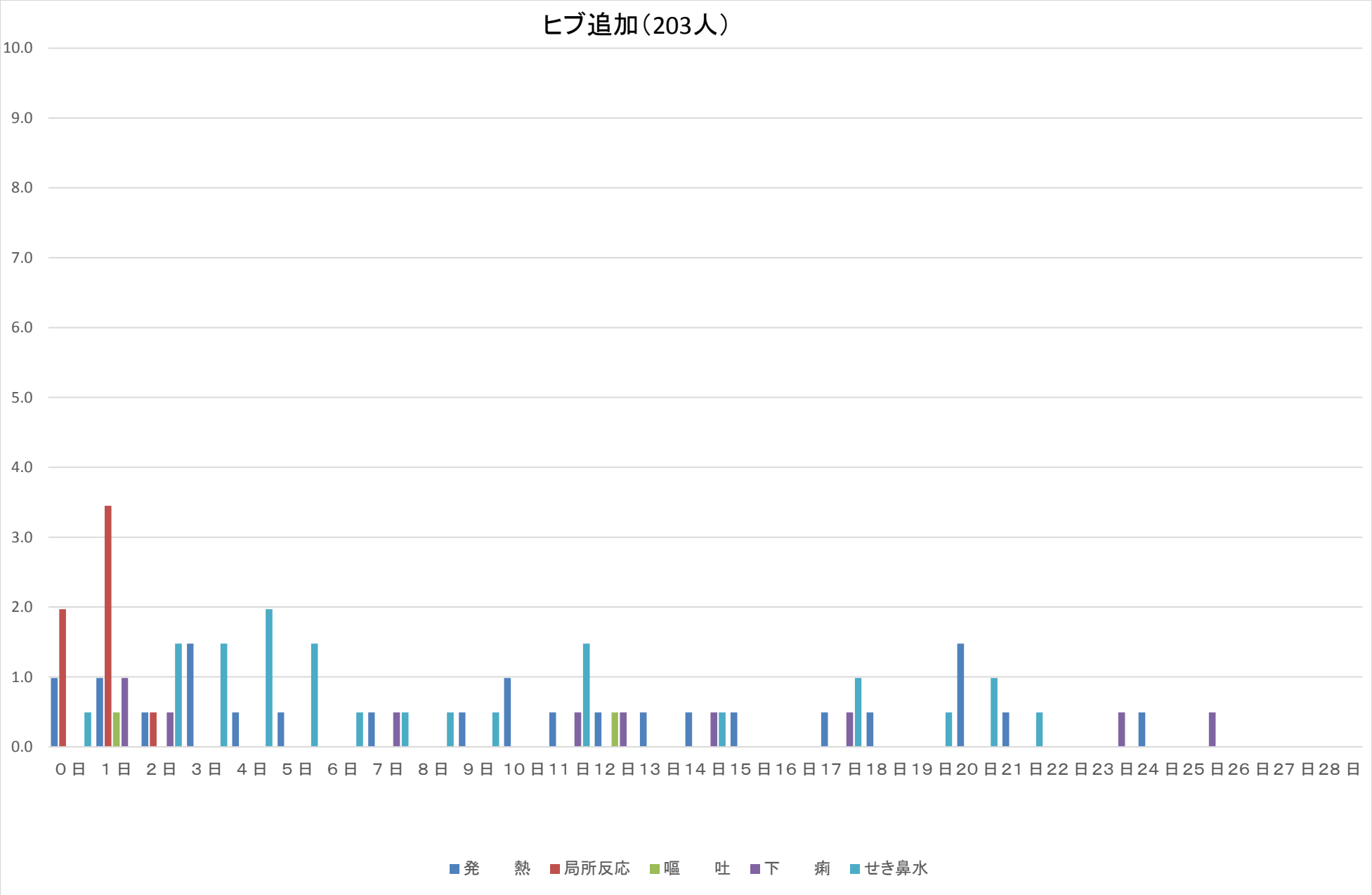
ヒブ追加（203人）
10.0
9.0
8.0
7.0
6.0
5.0
4.0
3.0
2.0
1.0
0.0
０日 １日 ２日 ３日 ４日 ５日 ６日 ７日 ８日 ９日 10日 11日 12日 13日 14日 15日 16日 17日 18日 19日 20日 21日 22日 23日 24日 25日 26日 27日 28日
発　熱
局所反応
嘔　吐
下　痢
せき鼻水

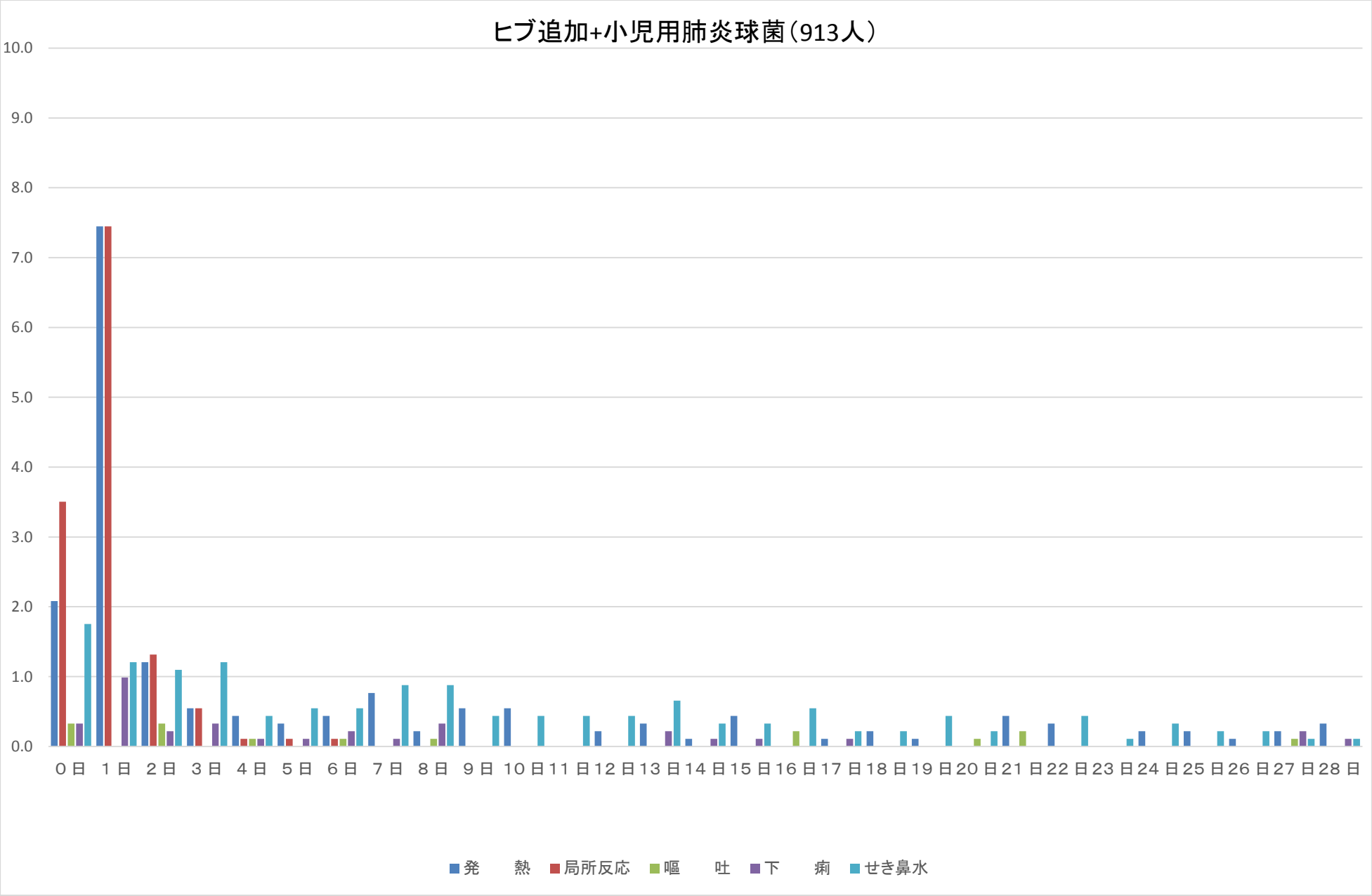
ヒブ追加+小児用肺炎球菌（913人）
10.0
9.0
8.0
7.0
6.0
5.0
4.0
3.0
2.0
1.0
0.0
０日 １日 ２日 ３日 ４日 ５日 ６日 ７日 ８日 ９日 10日 11日 12日 13日 14日 15日 16日 17日 18日 19日 20日 21日 22日 23日 24日 25日 26日 27日 28日
発　熱
局所反応
嘔　吐
下　痢
せき鼻水

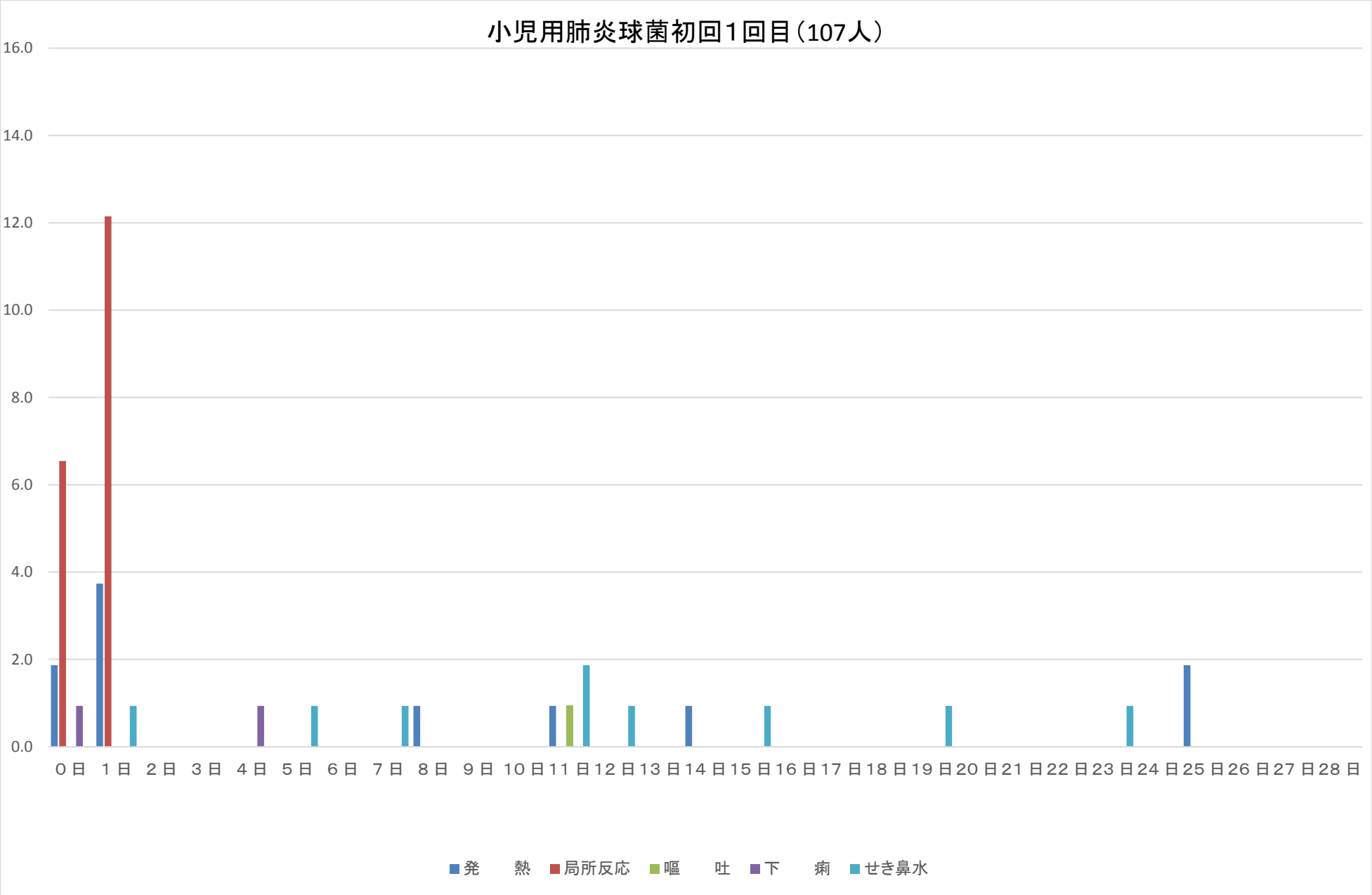
小児用肺炎球菌初回1回目（107人）
16.0
14.0
12.0
10.0
8.0
6.0
4.0
2.0
0.0
0日 1日 2日 3日 4日 5日 6日 7日 8日 9日 10日 11日 12日 13日 14日 15日 16日 17日 18日 19日 20日 21日 22日 23日 24日 25日 26日 27日 28日
発熱
局所反応
嘔吐
下痢
せき鼻水

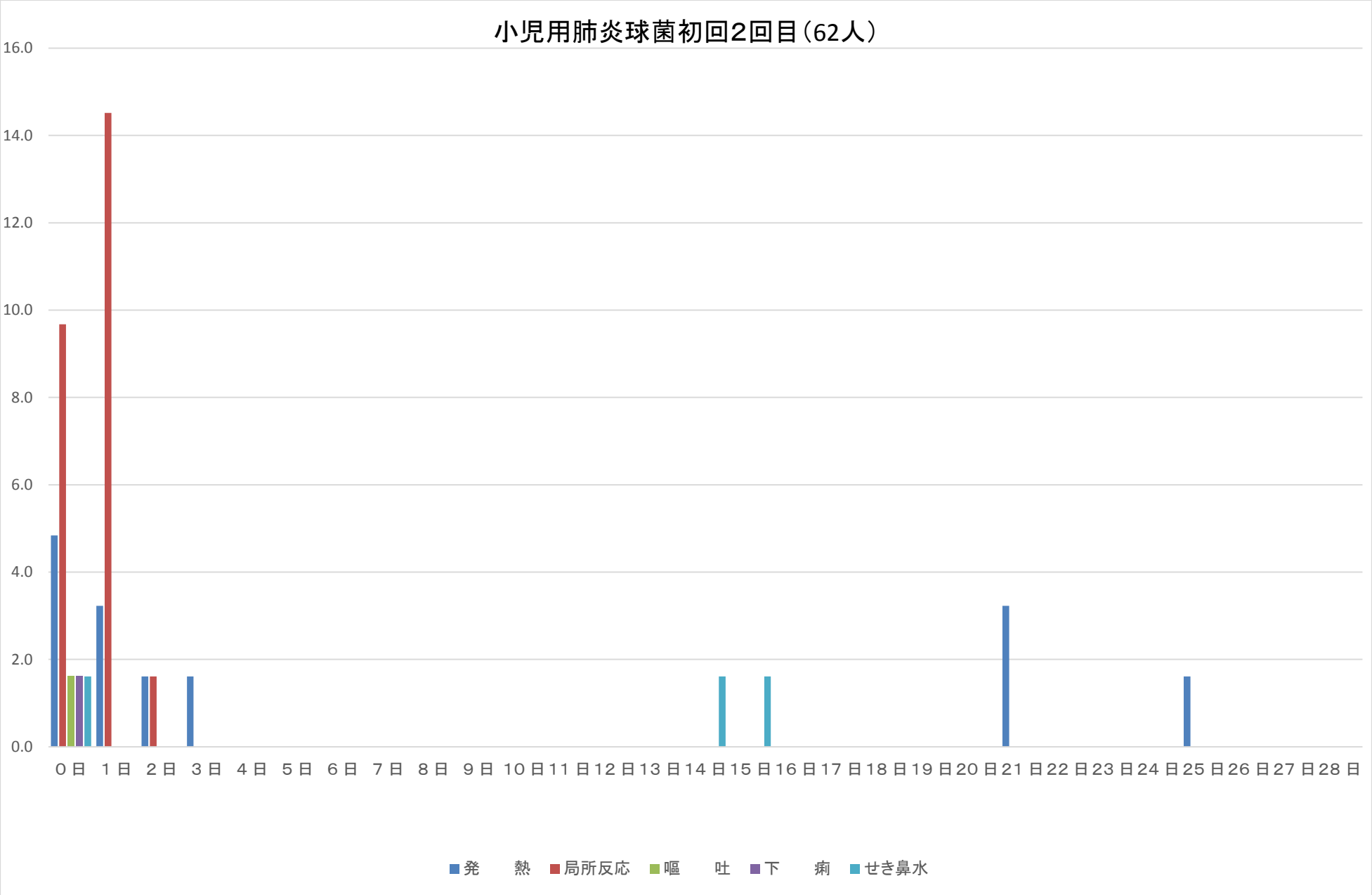
小児用肺炎球菌初回2回目（62人）
16.0
14.0
12.0
10.0
8.0
6.0
4.0
2.0
0.0
０日 １日 ２日 ３日 ４日 ５日 ６日 ７日 ８日 ９日 10日 11日 12日 13日 14日 15日 16日 17日 18日 19日 20日 21日 22日 23日 24日 25日 26日 27日 28日
発　熱
局所反応
嘔　吐
下　痢
せき鼻水

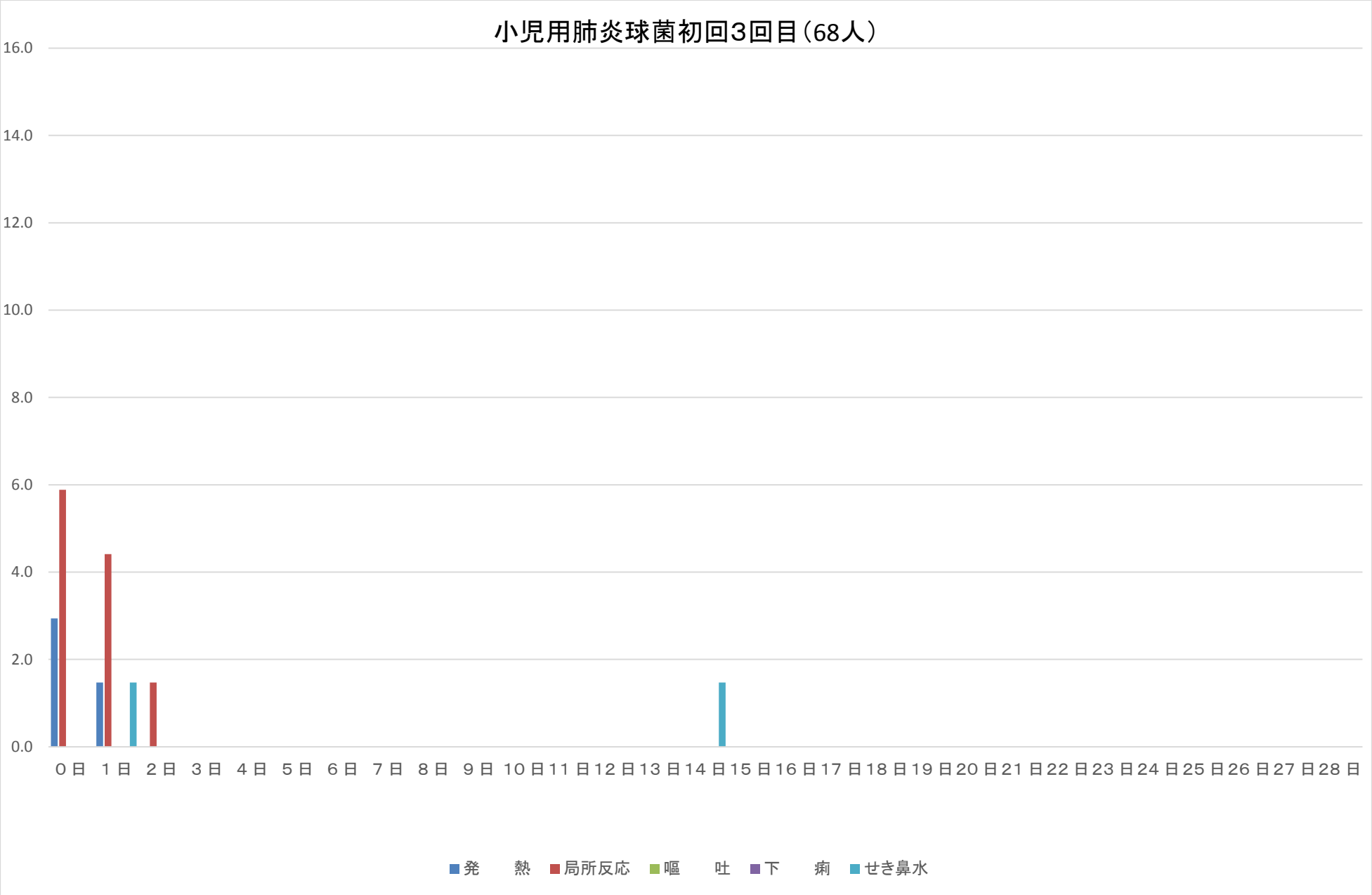
小児用肺炎球菌初回3回目（68人）
16.0
14.0
12.0
10.0
8.0
6.0
4.0
2.0
0.0
０日 １日 ２日 ３日 ４日 ５日 ６日 ７日 ８日 ９日 10日 11日 12日 13日 14日 15日 16日 17日 18日 19日 20日 21日 22日 23日 24日 25日 26日 27日 28日
発　熱
局所反応
嘔　吐
下　痢
せき鼻水

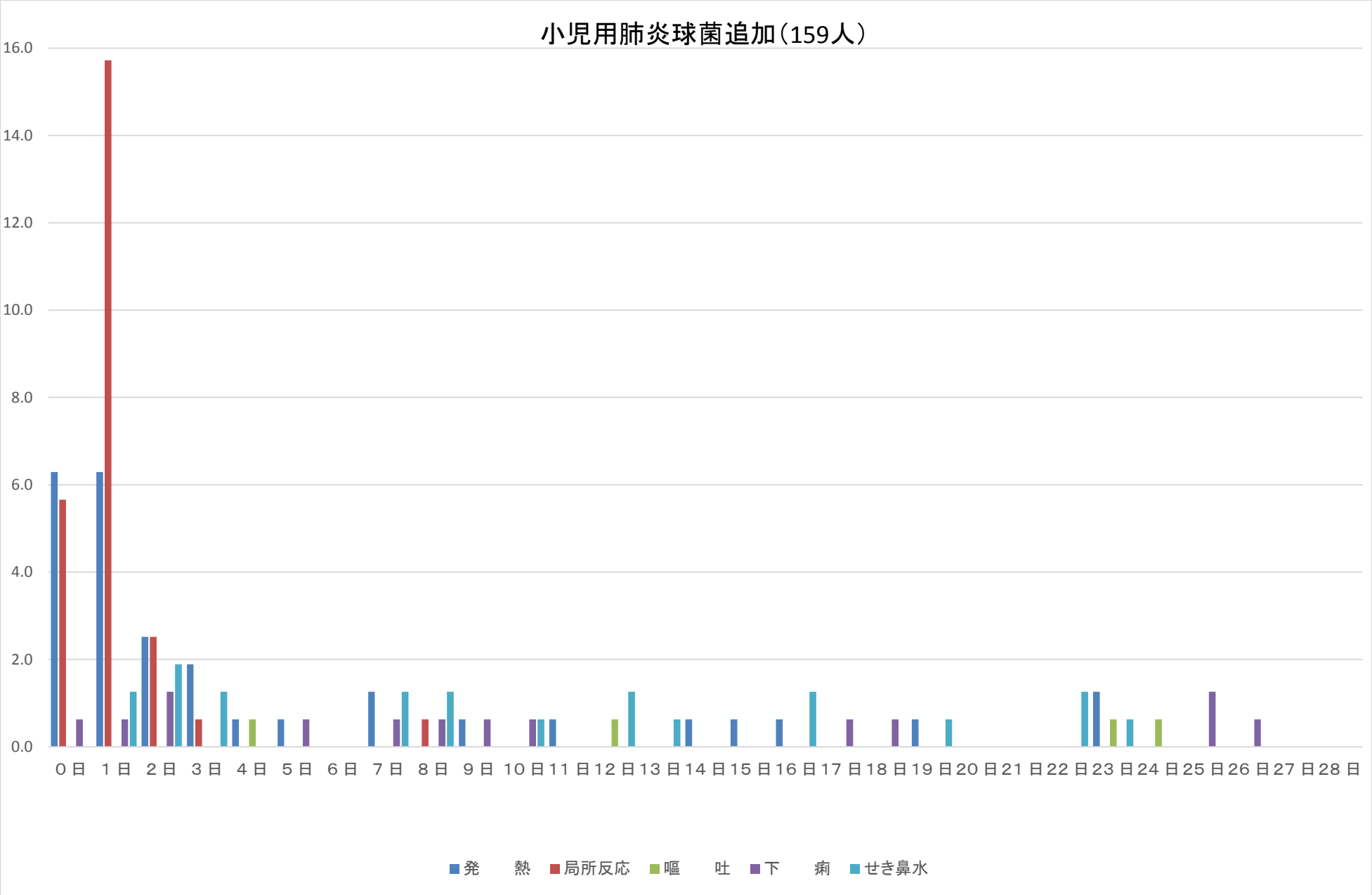
小児用肺炎球菌追加（159人）
16.0
14.0
12.0
10.0
8.0
6.0
4.0
2.0
0.0
0日 1日 2日 3日 4日 5日 6日 7日 8日 9日 10日 11日 12日 13日 14日 15日 16日 17日 18日 19日 20日 21日 22日 23日 24日 25日 26日 27日 28日
発熱
局所反応
嘔吐
下痢
せき鼻水

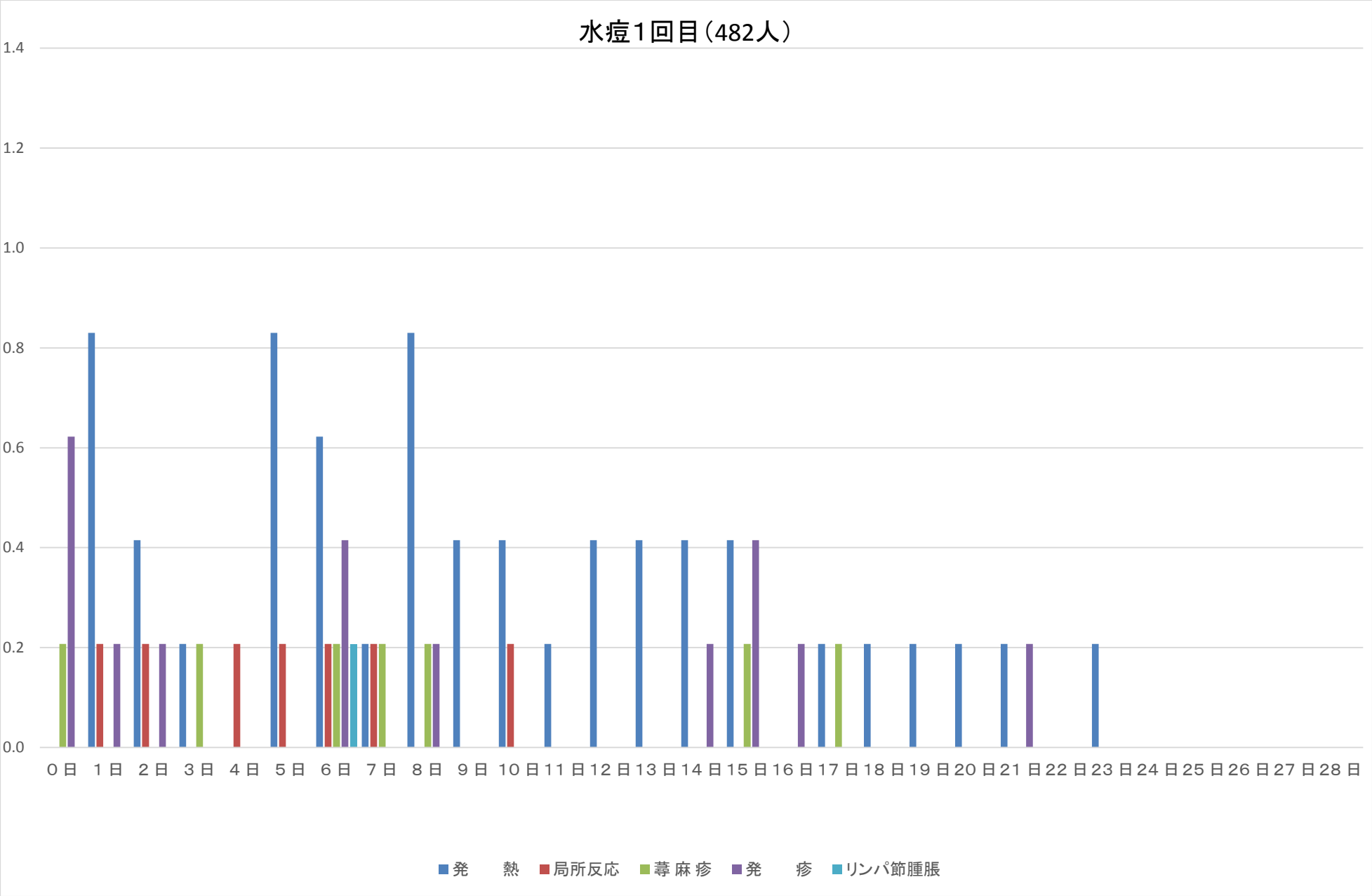
水痘1回目（482人）
1.4
1.2
1.0
0.8
0.6
0.4
0.2
0.0
0日 1日 2日 3日 4日 5日 6日 7日 8日 9日 10日 11日 12日 13日 14日 15日 16日 17日 18日 19日 20日 21日 22日 23日 24日 25日 26日 27日 28日
発　熱
局所反応
蕁麻疹
発　疹
リンパ節腫脹

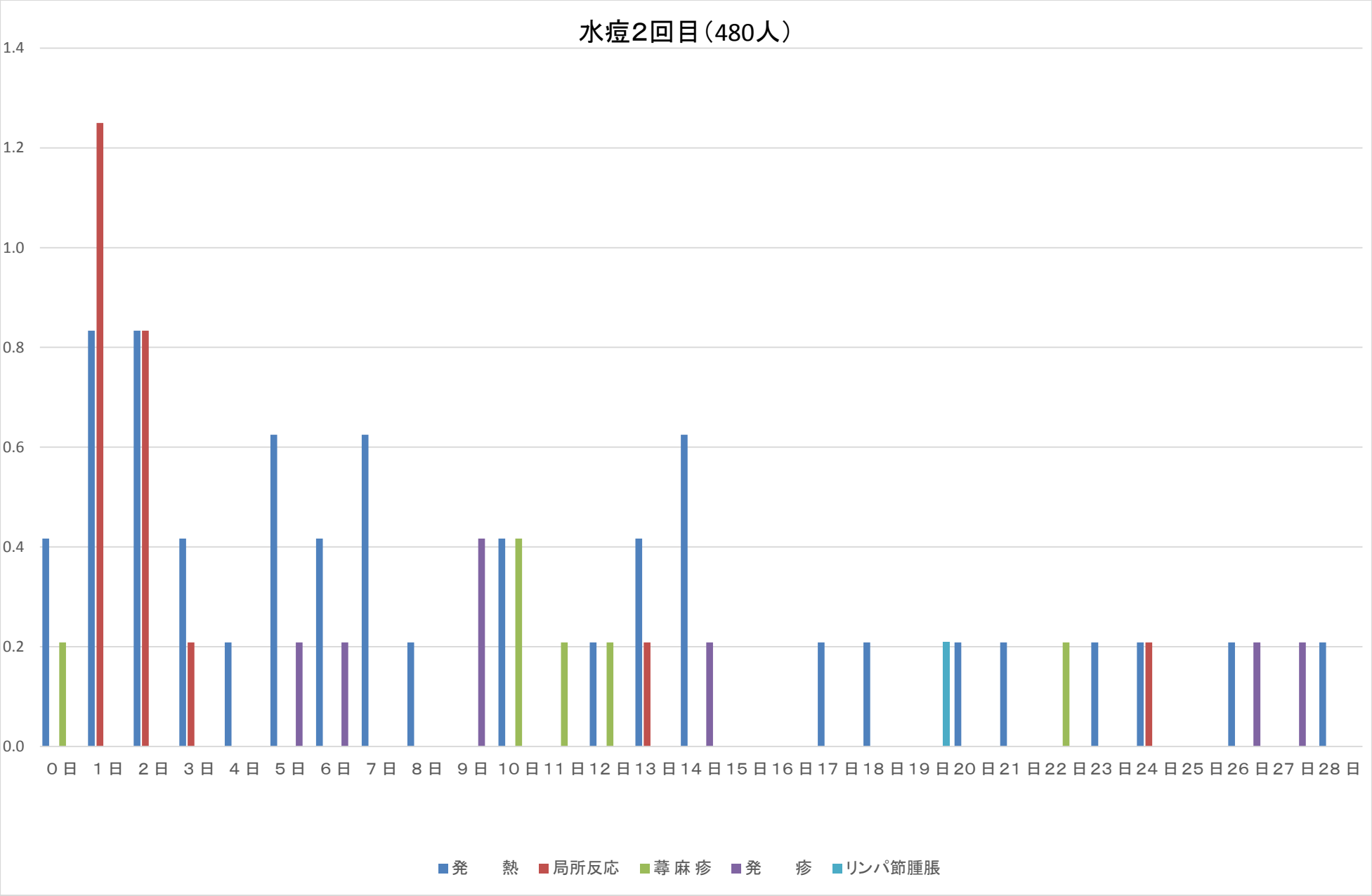
水痘2回目（480人）
1.4
1.2
1.0
0.8
0.6
0.4
0.2
0.0
0日 1日 2日 3日 4日 5日 6日 7日 8日 9日 10日 11日 12日 13日 14日 15日 16日 17日 18日 19日 20日 21日 22日 23日 24日 25日 26日 27日 28日
発　熱
局所反応
蕁麻疹
発　疹
リンパ節腫脹

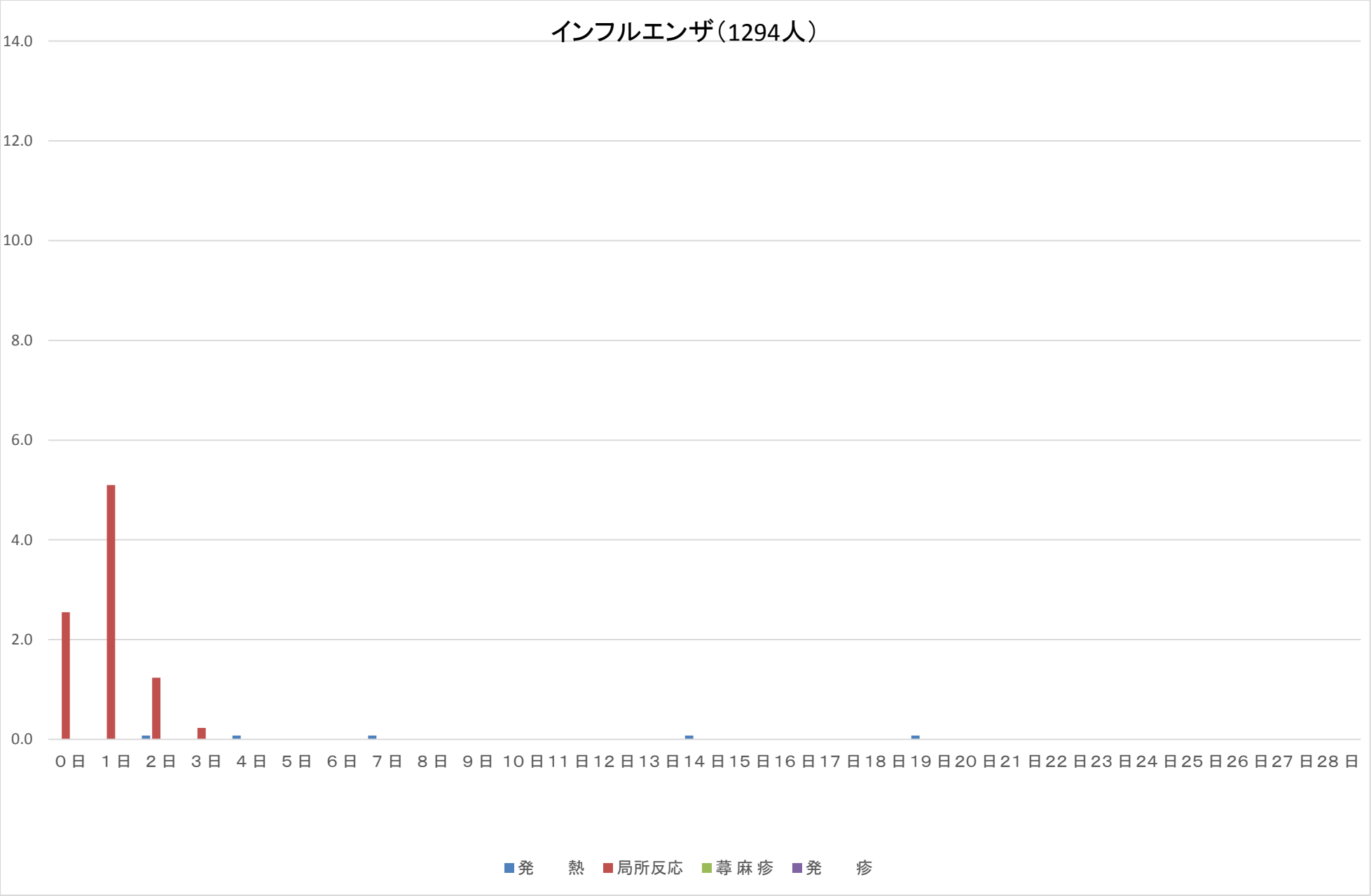
インフルエンザ（1294人）
14.0
12.0
10.0
8.0
6.0
4.0
2.0
0.0
０日 １日 ２日 ３日 ４日 ５日 ６日 ７日 ８日 ９日 10日 11日 12日 13日 14日 15日 16日 17日 18日 19日 20日 21日 22日 23日 24日 25日 26日 27日 28日
発　熱
局所反応
蕁麻疹
発　疹

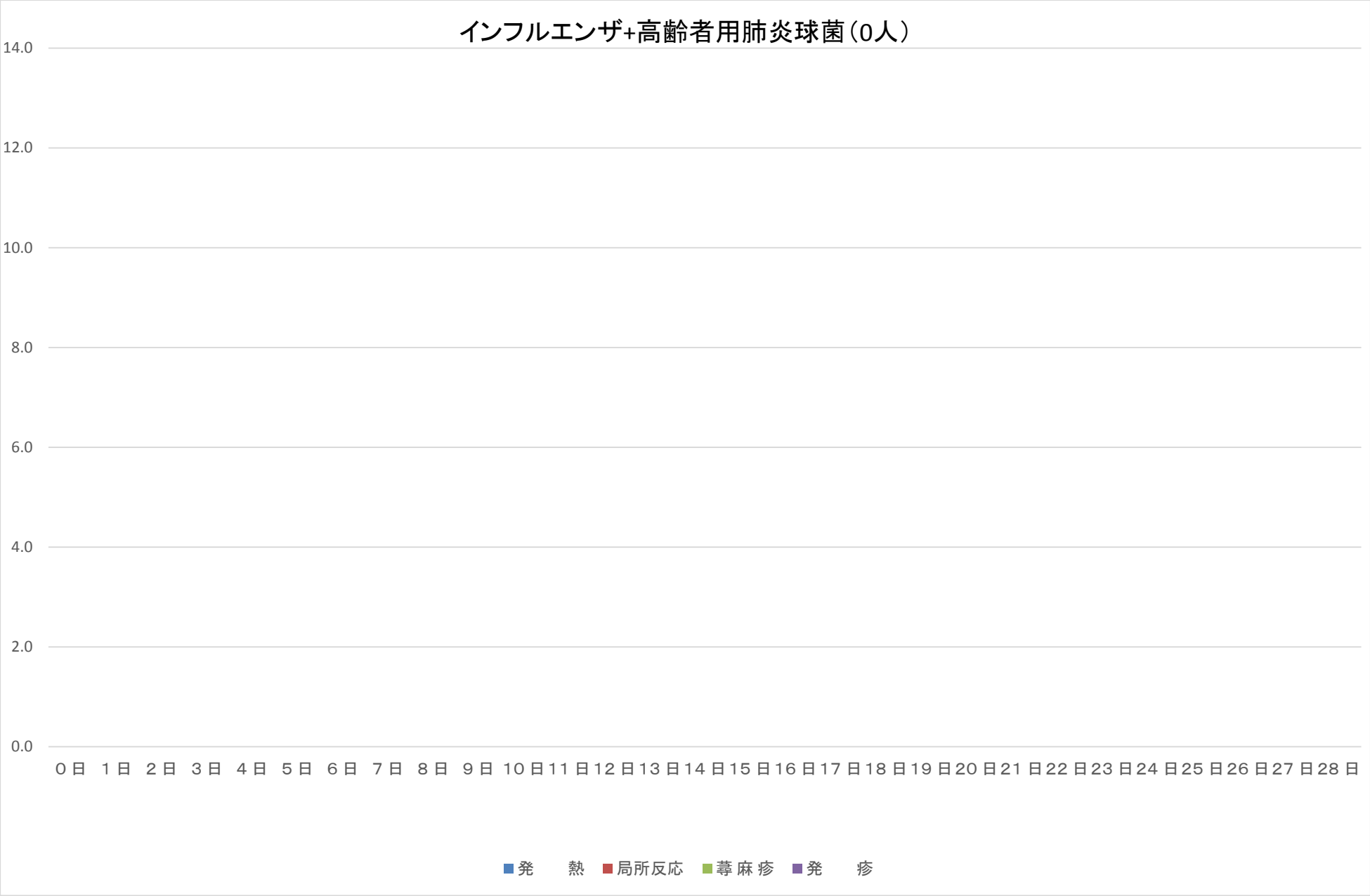
インフルエンザ+高齢者用肺炎球菌（0人）
14.0
12.0
10.0
8.0
6.0
4.0
2.0
0.0
０日 １日 ２日 ３日 ４日 ５日 ６日 ７日 ８日 ９日 10日 11日 12日 13日 14日 15日 16日 17日 18日 19日 20日 21日 22日 23日 24日 25日 26日 27日 28日
発　熱
局所反応
蕁麻疹
発　疹

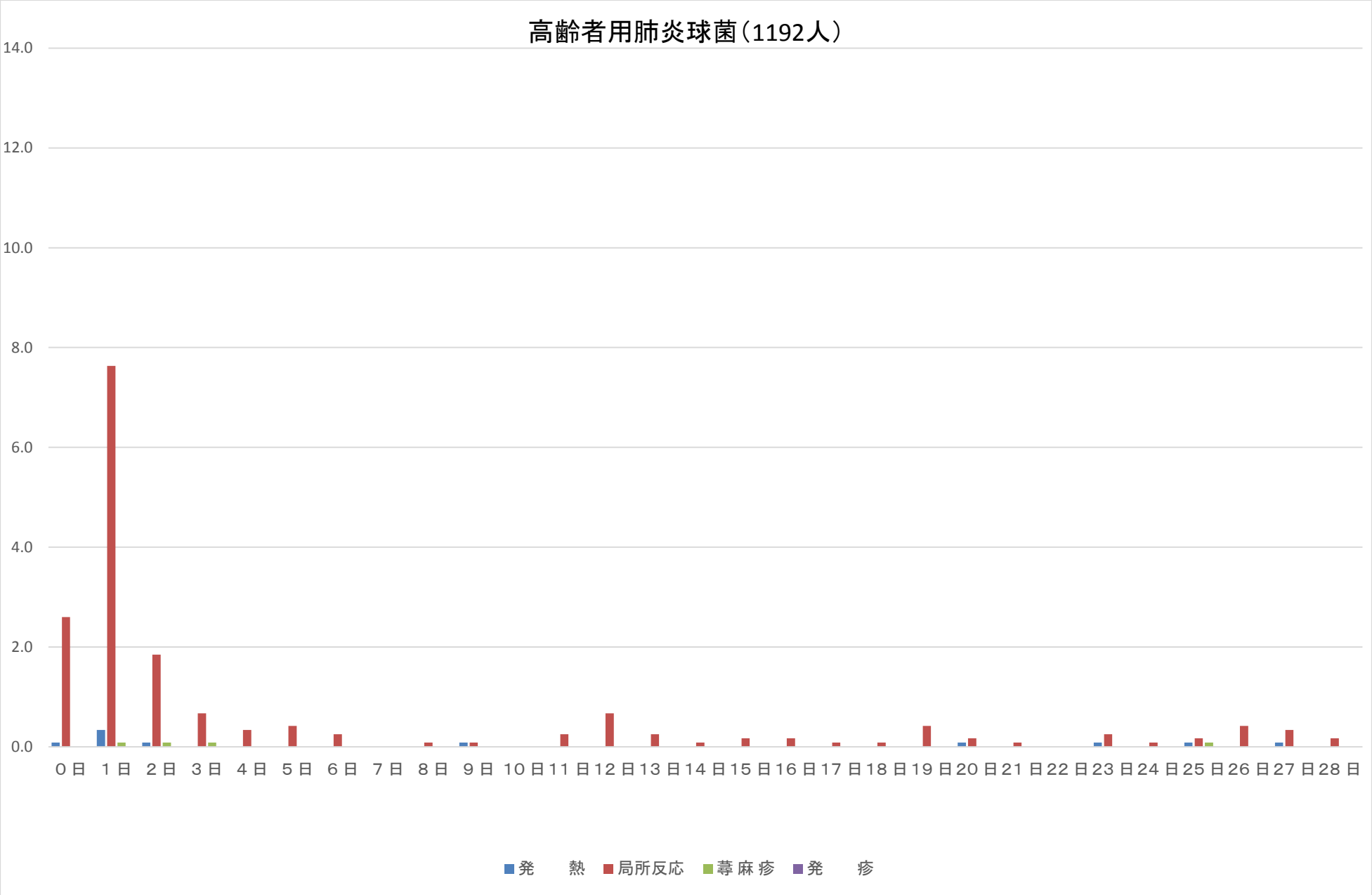
高齢者用肺炎球菌（1192人）
14.0
12.0
10.0
8.0
6.0
4.0
2.0
0.0
０日
１日
２日
３日
４日
５日
６日
７日
８日
９日
10日
11日
12日
13日
14日
15日
16日
17日
18日
19日
20日
21日
22日
23日
24日
25日
26日
27日
28日
発　熱
局所反応
蕁麻疹
発　疹

0日目(単独接種)

総　　数　　（対象者数　17637 人）　（異常発生者数　2833 人）

	期別対象者数	症状																	合　計
		発熱	37.5℃以上38.5℃未満	38.5℃以上	局所反応	けいれん	37.5℃未満	37.5℃以上	嘔吐	下痢	せき鼻水	蕁麻疹	発疹	リンパ節腫脹	関節痛	局所の湿潤	全身倦怠感	頭痛	
4種混合ワクチン（DPT-IPV）1期初回1回目	549	1	1		18				2	3	6								30
4種混合ワクチン（DPT-IPV）1期初回2回目	427	3		3	14				1	2	6								26
4種混合ワクチン（DPT-IPV）1期初回3回目	666	2	1	1	21				1	1	2								27
4種混合ワクチン（DPT-IPV）1期追加	696	5		5	25				1	3	8								42
DT2期	1998	1	1		114				1	1	2								119
MR1期	1100	4	2	2	2							1	1						8
MR2期	1832	2	1	1	3							1							6
日本脳炎1期初回1回目	1406	35	15	20	2	1		1					1						39
日本脳炎1期初回2回目	1038	12	3	9	3														15
日本脳炎1期追加	987	5	1	4	2														7
日本脳炎2期	333	1	1		3														4
BCG	2245													3					3
Hibワクチン初回1回目	167				5				2		1								8
Hibワクチン初回2回目	77				2														2
Hibワクチン初回3回目	69				2														2
Hibワクチン追加	203	2	1	1	4						1								7
小児用肺炎球菌ワクチン初回1回目	107	2	2		7					1									10
小児用肺炎球菌ワクチン初回2回目	62	3	3		6				1	1	1								12
小児用肺炎球菌ワクチン初回3回目	68	2	2		4														6
小児用肺炎球菌ワクチン追加	159	10	8	2	9					1									20
水痘1回目	482											1	3						4
水痘2回目	480	2	1	1								1							3
インフルエンザ	1294				33				1								12	2	48
高齢者用肺炎球菌ワクチン	1192	1	1		31												3	1	36
合　　計	17637	93	44	49	310	1		1	10	13	27	4	5	3			15	3	484

	期別対象者数割合	発生割合																	合計
		発熱	37.5℃以上38.5℃未満	38.5℃以上	局所反応	けいれん	37.5℃未満	37.5℃以上	嘔吐	下痢	せき鼻水	蕁麻疹	発疹	リンパ節腫脹	関節痛	局所の湿潤	全身倦怠感	頭痛	
4種混合ワクチン（DPT-IPV）1期初回1回目	3.1	0.2	0.2		3.3				0.4	0.5	1.1								5.5
4種混合ワクチン（DPT-IPV）1期初回2回目	2.4	0.7		0.7	3.3				0.2	0.5	1.4								6.1
4種混合ワクチン（DPT-IPV）1期初回3回目	3.8	0.3	0.2	0.2	3.2				0.2	0.2	0.3								4.1
4種混合ワクチン（DPT-IPV）1期追加	3.9	0.7		0.7	3.6				0.1	0.4	1.1								6.0
DT2期	11.3	0.1	0.1		5.7				0.1	0.1	0.1								6.0
MR1期	6.2	0.4	0.2	0.2	0.2							0.1	0.1						0.7
MR2期	10.4	0.1	0.1	0.1	0.2							0.1							0.3
日本脳炎1期初回1回目	8.0	2.5	1.1	1.4	0.1	0.1		0.1					0.1						2.8
日本脳炎1期初回2回目	5.9	1.2	0.3	0.9	0.3														1.4
日本脳炎1期追加	5.6	0.5	0.1	0.4	0.2														0.7
日本脳炎2期	1.9	0.3	0.3		0.9														1.2
BCG	12.7													0.1					0.1
Hibワクチン初回1回目	0.9				3.0				1.2		0.6								4.8
Hibワクチン初回2回目	0.4				2.6														2.6
Hibワクチン初回3回目	0.4				2.9														2.9
Hibワクチン追加	1.2	1.0	0.5	0.5	2.0						0.5								3.4
小児用肺炎球菌ワクチン初回1回目	0.6	1.9	1.9		6.5					0.9									9.3
小児用肺炎球菌ワクチン初回2回目	0.4	4.8	4.8		9.7				1.6	1.6	1.6								19.4
小児用肺炎球菌ワクチン初回3回目	0.4	2.9	2.9		5.9														8.8
小児用肺炎球菌ワクチン追加	0.9	6.3	5.0	1.3	5.7					0.6									12.6
水痘1回目	2.7											0.2	0.6						0.8
水痘2回目	2.7	0.4	0.2	0.2								0.2							0.6
インフルエンザ	7.3				2.6				0.1								0.9	0.2	3.7
高齢者用肺炎球菌ワクチン	6.8	0.1	0.1		2.6												0.3	0.1	3.0
合　計	100.0	0.5	0.2	0.3	1.8	0.0		0.0	0.1	0.1	0.2	0.0	0.0	0.0			0.1	0.0	2.7

1日目(単独接種)

総　　数　　（対象者数　17637 人）　（異常発生者数　2833 人）

	期別対象者数	症状																	合　計
		発熱	37.5℃以上38.5℃未満	38.5℃以上	局所反応	けいれん	37.5℃未満	37.5℃以上	嘔吐	下痢	せき鼻水	蕁麻疹	発疹	リンパ節腫脹	関節痛	局所の湿潤	全身倦怠感	頭痛	
4種混合ワクチン（DPT-IPV）1期初回1回目	549	12	11	1	22				2	1	7								44
4種混合ワクチン（DPT-IPV）1期初回2回目	427	5	4	1	28					4	2								39
4種混合ワクチン（DPT-IPV）1期初回3回目	666	4	2	2	19					1	8								32
4種混合ワクチン（DPT-IPV）1期追加	696	23	13	10	56	1		1		3	14								97
DT2期	1998	18	13	5	396				4	2	11								431
MR1期	1100	12	7	5	6							2	2	1					23
MR2期	1832	7	3	4	16							3	1		1				28
日本脳炎1期初回1回目	1406	65	37	28	10							2	3						80
日本脳炎1期初回2回目	1038	12	7	5	10							1	1						24
日本脳炎1期追加	987	7	3	4	5														12
日本脳炎2期	333	2	1	1	9							1							12
BCG	2245													1					1
Hibワクチン初回1回目	167	2	1	1	4					1									7
Hibワクチン初回2回目	77				6														6
Hibワクチン初回3回目	69				3														3
Hibワクチン追加	203	2	2		7				1	2									12
小児用肺炎球菌ワクチン初回1回目	107	4	2	2	13						1								18
小児用肺炎球菌ワクチン初回2回目	62	2	2		9														11
小児用肺炎球菌ワクチン初回3回目	68	1	1		3						1								5
小児用肺炎球菌ワクチン追加	159	10	6	4	25					1	2								38
水痘1回目	482	4	2	2	1								1						6
水痘2回目	480	4	3	1	6														10
インフルエンザ	1294				66												11	3	80
高齢者用肺炎球菌ワクチン	1192	4	2	2	91							1					18	6	120
合　　計	17637	200	122	78	811	1		1	7	15	46	10	8	2	1		29	9	1139

	期別対象者数割合	発生割合																	合計
		発熱	37.5℃以上38.5℃未満	38.5℃以上	局所反応	けいれん	37.5℃未満	37.5℃以上	嘔吐	下痢	せき鼻水	蕁麻疹	発疹	リンパ節腫脹	関節痛	局所の湿潤	全身倦怠感	頭痛	
4種混合ワクチン（DPT-IPV）1期初回1回目	3.1	2.2	2.0	0.2	4.0				0.4	0.2	1.3								8.0
4種混合ワクチン（DPT-IPV）1期初回2回目	2.4	1.2	0.9	0.2	6.6					0.9	0.5								9.1
4種混合ワクチン（DPT-IPV）1期初回3回目	3.8	0.6	0.3	0.3	2.9					0.2	1.2								4.8
4種混合ワクチン（DPT-IPV）1期追加	3.9	3.3	1.9	1.4	8.0	0.1		0.1		0.4	2.0								13.9
DT2期	11.3	0.9	0.7	0.3	19.8				0.2	0.1	0.6								21.6
MR1期	6.2	1.1	0.6	0.5	0.5							0.2	0.2	0.1					2.1
MR2期	10.4	0.4	0.2	0.2	0.9							0.2	0.1		0.1				1.5
日本脳炎1期初回1回目	8.0	4.6	2.6	2.0	0.7							0.1	0.2						5.7
日本脳炎1期初回2回目	5.9	1.2	0.7	0.5	1.0							0.1	0.1						2.3
日本脳炎1期追加	5.6	0.7	0.3	0.4	0.5														1.2
日本脳炎2期	1.9	0.6	0.3	0.3	2.7							0.3							3.6
BCG	12.7													0.0					0.0
Hibワクチン初回1回目	0.9	1.2	0.6	0.6	2.4					0.6									4.2
Hibワクチン初回2回目	0.4				7.8														7.8
Hibワクチン初回3回目	0.4				4.3														4.3
Hibワクチン追加	1.2	1.0	1.0		3.4				0.5	1.0									5.9
小児用肺炎球菌ワクチン初回1回目	0.6	3.7	1.9	1.9	12.1						0.9								16.8
小児用肺炎球菌ワクチン初回2回目	0.4	3.2	3.2		14.5														17.7
小児用肺炎球菌ワクチン初回3回目	0.4	1.5	1.5		4.4						1.5								7.4
小児用肺炎球菌ワクチン追加	0.9	6.3	3.8	2.5	15.7					0.6	1.3								23.9
水痘1回目	2.7	0.8	0.4	0.4	0.2								0.2						1.2
水痘2回目	2.7	0.8	0.6	0.2	1.3														2.1
インフルエンザ	7.3				5.1												0.9	0.2	6.2
高齢者用肺炎球菌ワクチン	6.8	0.3	0.2	0.2	7.6							0.1					1.5	0.5	10.1
合　計	100.0	1.1	0.7	0.4	4.6	0.0		0.0	0.0	0.1	0.3	0.1	0.0	0.0	0.0		0.2	0.1	6.5

2日目(単独接種)

総　　数　　（対象者数　17637 人）　（異常発生者数　2833 人）

	期別対象者数	症状																	合　計
		発熱	37.5℃以上38.5℃未満	38.5℃以上	局所反応	けいれん	37.5℃未満	37.5℃以上	嘔吐	下痢	せき鼻水	蕁麻疹	発疹	リンパ節腫脹	関節痛	局所の湿潤	全身倦怠感	頭痛	
4種混合ワクチン（DPT-IPV）1期初回1回目	549	1	1		4				1		4								10
4種混合ワクチン（DPT-IPV）1期初回2回目	427				1						2								3
4種混合ワクチン（DPT-IPV）1期初回3回目	666	2	1	1	4					1	2								9
4種混合ワクチン（DPT-IPV）1期追加	696	8	1	7	10				2		6								26
DT2期	1998	6	6		119				2	3	5								135
MR1期	1100	7	2	5	3							1	3						14
MR2期	1832	7	3	4	5							1	1	1					15
日本脳炎1期初回1回目	1406	8	4	4	6														14
日本脳炎1期初回2回目	1038	6	2	4	5														11
日本脳炎1期追加	987	5	2	3	4							1	1						11
日本脳炎2期	333				3														3
BCG	2245													1					1
Hibワクチン初回1回目	167				1						1								2
Hibワクチン初回2回目	77																		
Hibワクチン初回3回目	69				3						2								5
Hibワクチン追加	203	1	1		1					1	3								6
小児用肺炎球菌ワクチン初回1回目	107																		
小児用肺炎球菌ワクチン初回2回目	62	1	1		1														2
小児用肺炎球菌ワクチン初回3回目	68				1														1
小児用肺炎球菌ワクチン追加	159	4	1	3	4					2	3								13
水痘1回目	482	2	1	1	1								1						4
水痘2回目	480	4	3	1	4														8
インフルエンザ	1294	1	1		16												5	1	23
高齢者用肺炎球菌ワクチン	1192	1	1		22							1					6	4	34
合　　計	17637	64	31	33	218				5	7	28	4	6	2			11	5	350

	期別対象者数割合	発生割合																	合計
		発熱	37.5℃以上38.5℃未満	38.5℃以上	局所反応	けいれん	37.5℃未満	37.5℃以上	嘔吐	下痢	せき鼻水	蕁麻疹	発疹	リンパ節腫脹	関節痛	局所の湿潤	全身倦怠感	頭痛	
4種混合ワクチン（DPT-IPV）1期初回1回目	3.1	0.2	0.2		0.7				0.2		0.7								1.8
4種混合ワクチン（DPT-IPV）1期初回2回目	2.4				0.2						0.5								0.7
4種混合ワクチン（DPT-IPV）1期初回3回目	3.8	0.3	0.2	0.2	0.6					0.2	0.3								1.4
4種混合ワクチン（DPT-IPV）1期追加	3.9	1.1	0.1	1.0	1.4				0.3		0.9								3.7
DT2期	11.3	0.3	0.3		6.0				0.1	0.2	0.3								6.8
MR1期	6.2	0.6	0.2	0.5	0.3							0.1	0.3						1.3
MR2期	10.4	0.4	0.2	0.2	0.3							0.1	0.1	0.1					0.8
日本脳炎1期初回1回目	8.0	0.6	0.3	0.3	0.4														1.0
日本脳炎1期初回2回目	5.9	0.6	0.2	0.4	0.5														1.1
日本脳炎1期追加	5.6	0.5	0.2	0.3	0.4							0.1	0.1						1.1
日本脳炎2期	1.9				0.9														0.9
BCG	12.7													0.0					0.0
Hibワクチン初回1回目	0.9				0.6						0.6								1.2
Hibワクチン初回2回目	0.4																		
Hibワクチン初回3回目	0.4				4.3						2.9								7.2
Hibワクチン追加	1.2	0.5	0.5		0.5					0.5	1.5								3.0
小児用肺炎球菌ワクチン初回1回目	0.6																		
小児用肺炎球菌ワクチン初回2回目	0.4	1.6	1.6		1.6														3.2
小児用肺炎球菌ワクチン初回3回目	0.4				1.5														1.5
小児用肺炎球菌ワクチン追加	0.9	2.5	0.6	1.9	2.5					1.3	1.9								8.2
水痘1回目	2.7	0.4	0.2	0.2	0.2								0.2						0.8
水痘2回目	2.7	0.8	0.6	0.2	0.8														1.7
インフルエンザ	7.3	0.1	0.1		1.2												0.4	0.1	1.8
高齢者用肺炎球菌ワクチン	6.8	0.1	0.1		1.8							0.1					0.5	0.3	2.9
合　計	100.0	0.4	0.2	0.2	1.2				0.0	0.0	0.2	0.0	0.0	0.0			0.1	0.0	2.0

3日目(単独接種)

総　　数　　（対象者数　17637 人）　（異常発生者数　2833 人）

	期別対象者数	症状																	合　計
		発熱	37.5℃以上38.5℃未満	38.5℃以上	局所反応	けいれん	37.5℃未満	37.5℃以上	嘔吐	下痢	せき鼻水	蕁麻疹	発疹	リンパ節腫脹	関節痛	局所の湿潤	全身倦怠感	頭痛	
4種混合ワクチン（DPT-IPV）1期初回1回目	549	2	2							1	2								5
4種混合ワクチン（DPT-IPV）1期初回2回目	427				1					1	2								4
4種混合ワクチン（DPT-IPV）1期初回3回目	666	1		1					1	1	2								5
4種混合ワクチン（DPT-IPV）1期追加	696	5	1	4					1	2	5								13
DT2期	1998	4	1	3	6				1	2	3								16
MR1期	1100	8	4	4									1						9
MR2期	1832	7	2	5	2							1			2				12
日本脳炎1期初回1回目	1406	4	1	3	1							1							6
日本脳炎1期初回2回目	1038	4	1	3	2														6
日本脳炎1期追加	987	7	2	5															7
日本脳炎2期	333																		
BCG	2245																		
Hibワクチン初回1回目	167										1								1
Hibワクチン初回2回目	77										1								1
Hibワクチン初回3回目	69																		
Hibワクチン追加	203	3		3							3								6
小児用肺炎球菌ワクチン初回1回目	107																		
小児用肺炎球菌ワクチン初回2回目	62	1		1															1
小児用肺炎球菌ワクチン初回3回目	68																		
小児用肺炎球菌ワクチン追加	159	3	1	2	1						2								6
水痘1回目	482	1		1								1							2
水痘2回目	480	2	1	1	1	1		1							1				5
インフルエンザ	1294				3												1	1	5
高齢者用肺炎球菌ワクチン	1192				8							1					4	1	14
合　　計	17637	52	16	36	25	1		1	3	7	21	4	1		3		5	2	124

	期別対象者数割合	発生割合																	合計
		発熱	37.5℃以上38.5℃未満	38.5℃以上	局所反応	けいれん	37.5℃未満	37.5℃以上	嘔吐	下痢	せき鼻水	蕁麻疹	発疹	リンパ節腫脹	関節痛	局所の湿潤	全身倦怠感	頭痛	
4種混合ワクチン（DPT-IPV）1期初回1回目	3.1	0.4	0.4							0.2	0.4								0.9
4種混合ワクチン（DPT-IPV）1期初回2回目	2.4				0.2					0.2	0.5								0.9
4種混合ワクチン（DPT-IPV）1期初回3回目	3.8	0.2		0.2					0.2	0.2	0.3								0.8
4種混合ワクチン（DPT-IPV）1期追加	3.9	0.7	0.1	0.6					0.1	0.3	0.7								1.9
DT2期	11.3	0.2	0.1	0.2	0.3				0.1	0.1	0.2								0.8
MR1期	6.2	0.7	0.4	0.4									0.1						0.8
MR2期	10.4	0.4	0.1	0.3	0.1							0.1			0.1				0.7
日本脳炎1期初回1回目	8.0	0.3	0.1	0.2	0.1							0.1							0.4
日本脳炎1期初回2回目	5.9	0.4	0.1	0.3	0.2														0.6
日本脳炎1期追加	5.6	0.7	0.2	0.5															0.7
日本脳炎2期	1.9																		
BCG	12.7																		
Hibワクチン初回1回目	0.9										0.6								0.6
Hibワクチン初回2回目	0.4										1.3								1.3
Hibワクチン初回3回目	0.4																		
Hibワクチン追加	1.2	1.5		1.5							1.5								3.0
小児用肺炎球菌ワクチン初回1回目	0.6																		
小児用肺炎球菌ワクチン初回2回目	0.4	1.6		1.6															1.6
小児用肺炎球菌ワクチン初回3回目	0.4																		
小児用肺炎球菌ワクチン追加	0.9	1.9	0.6	1.3	0.6						1.3								3.8
水痘1回目	2.7	0.2		0.2								0.2							0.4
水痘2回目	2.7	0.4	0.2	0.2	0.2	0.2		0.2							0.2				1.0
インフルエンザ	7.3				0.2												0.1	0.1	0.4
高齢者用肺炎球菌ワクチン	6.8				0.7							0.1					0.3	0.1	1.2
合　計	100.0	0.3	0.1	0.2	0.1	0.0		0.0	0.0	0.0	0.1	0.0	0.0		0.0		0.0	0.0	0.7

4日目(単独接種)

総　　数　　（対象者数　17637 人）　（異常発生者数　2833 人）

	期別対象者数	症状																	合　計
		発熱	37.5℃以上38.5℃未満	38.5℃以上	局所反応	けいれん	37.5℃未満	37.5℃以上	嘔吐	下痢	せき鼻水	蕁麻疹	発疹	リンパ節腫脹	関節痛	局所の湿潤	全身倦怠感	頭痛	
4種混合ワクチン（DPT-IPV）1期初回1回目	549								1	1	2								4
4種混合ワクチン（DPT-IPV）1期初回2回目	427	1		1							2								3
4種混合ワクチン（DPT-IPV）1期初回3回目	666	2	1	1							2								4
4種混合ワクチン（DPT-IPV）1期追加	696	2	2		1					1	9								13
DT2期	1998	1	1		1					1	1								4
MR1期	1100	15	3	12	1	1		1					2						19
MR2期	1832	8	3	5	1							1	1						11
日本脳炎1期初回1回目	1406	1		1									1						2
日本脳炎1期初回2回目	1038	3	2	1	1														4
日本脳炎1期追加	987	3	2	1								2							5
日本脳炎2期	333																		
BCG	2245																		
Hibワクチン初回1回目	167																		
Hibワクチン初回2回目	77										1								1
Hibワクチン初回3回目	69																		
Hibワクチン追加	203	1	1								4								5
小児用肺炎球菌ワクチン初回1回目	107									1									1
小児用肺炎球菌ワクチン初回2回目	62																		
小児用肺炎球菌ワクチン初回3回目	68																		
小児用肺炎球菌ワクチン追加	159	1		1					1										2
水痘1回目	482				1														1
水痘2回目	480	1		1															1
インフルエンザ	1294	1		1													1		2
高齢者用肺炎球菌ワクチン	1192				4												2	2	8
合　　計	17637	40	15	25	10	1		1	2	4	21	3	4				3	2	90

	期別対象者数割合	発生割合																	合計
		発熱	37.5℃以上38.5℃未満	38.5℃以上	局所反応	けいれん	37.5℃未満	37.5℃以上	嘔吐	下痢	せき鼻水	蕁麻疹	発疹	リンパ節腫脹	関節痛	局所の湿潤	全身倦怠感	頭痛	
4種混合ワクチン（DPT-IPV）1期初回1回目	3.1								0.2	0.2	0.4								0.7
4種混合ワクチン（DPT-IPV）1期初回2回目	2.4	0.2		0.2							0.5								0.7
4種混合ワクチン（DPT-IPV）1期初回3回目	3.8	0.3	0.2	0.2							0.3								0.6
4種混合ワクチン（DPT-IPV）1期追加	3.9	0.3	0.3		0.1					0.1	1.3								1.9
DT2期	11.3	0.1	0.1		0.1					0.1	0.1								0.2
MR1期	6.2	1.4	0.3	1.1	0.1	0.1		0.1					0.2						1.7
MR2期	10.4	0.4	0.2	0.3	0.1							0.1	0.1						0.6
日本脳炎1期初回1回目	8.0	0.1		0.1									0.1						0.1
日本脳炎1期初回2回目	5.9	0.3	0.2	0.1	0.1														0.4
日本脳炎1期追加	5.6	0.3	0.2	0.1								0.2							0.5
日本脳炎2期	1.9																		
BCG	12.7																		
Hibワクチン初回1回目	0.9																		
Hibワクチン初回2回目	0.4										1.3								1.3
Hibワクチン初回3回目	0.4																		
Hibワクチン追加	1.2	0.5	0.5								2.0								2.5
小児用肺炎球菌ワクチン初回1回目	0.6									0.9									0.9
小児用肺炎球菌ワクチン初回2回目	0.4																		
小児用肺炎球菌ワクチン初回3回目	0.4																		
小児用肺炎球菌ワクチン追加	0.9	0.6		0.6					0.6										1.3
水痘1回目	2.7				0.2														0.2
水痘2回目	2.7	0.2		0.2															0.2
インフルエンザ	7.3	0.1		0.1													0.1		0.2
高齢者用肺炎球菌ワクチン	6.8				0.3												0.2	0.2	0.7
合　計	100.0	0.2	0.1	0.1	0.1	0.0		0.0	0.0	0.0	0.1	0.0	0.0				0.0	0.0	0.5

5日目(単独接種)

総　　数　　（対象者数　17637 人）　（異常発生者数　2833 人）

	期別対象者数	症状																	合　計
		発熱	37.5℃以上38.5℃未満	38.5℃以上	局所反応	けいれん	37.5℃未満	37.5℃以上	嘔吐	下痢	せき鼻水	蕁麻疹	発疹	リンパ節腫脹	関節痛	局所の湿潤	全身倦怠感	頭痛	
4種混合ワクチン（DPT-IPV）1期初回1回目	549				1						1								2
4種混合ワクチン（DPT-IPV）1期初回2回目	427																		
4種混合ワクチン（DPT-IPV）1期初回3回目	666	3	1	2					1	1	2								7
4種混合ワクチン（DPT-IPV）1期追加	696	2	1	1					1		6								9
DT2期	1998	1	1		2					1	4								8
MR1期	1100	12	4	8									1	1	1				15
MR2期	1832	9	3	6											1				10
日本脳炎1期初回1回目	1406	3	1	2								1	1						5
日本脳炎1期初回2回目	1038																		
日本脳炎1期追加	987	4	2	2															4
日本脳炎2期	333																		
BCG	2245																		
Hibワクチン初回1回目	167								1										1
Hibワクチン初回2回目	77	1	1																1
Hibワクチン初回3回目	69																		
Hibワクチン追加	203	1		1							3								4
小児用肺炎球菌ワクチン初回1回目	107										1								1
小児用肺炎球菌ワクチン初回2回目	62																		
小児用肺炎球菌ワクチン初回3回目	68																		
小児用肺炎球菌ワクチン追加	159	1		1						1									2
水痘1回目	482	4	1	3	1														5
水痘2回目	480	3		3									1						4
インフルエンザ	1294																		
高齢者用肺炎球菌ワクチン	1192				5												1	2	8
合　　計	17637	44	15	29	9				3	3	17	1	3	1	2		1	2	86

	期別対象者数割合	発生割合																	合計
		発熱	37.5℃以上38.5℃未満	38.5℃以上	局所反応	けいれん	37.5℃未満	37.5℃以上	嘔吐	下痢	せき鼻水	蕁麻疹	発疹	リンパ節腫脹	関節痛	局所の湿潤	全身倦怠感	頭痛	
4種混合ワクチン（DPT-IPV）1期初回1回目	3.1				0.2						0.2								0.4
4種混合ワクチン（DPT-IPV）1期初回2回目	2.4																		
4種混合ワクチン（DPT-IPV）1期初回3回目	3.8	0.5	0.2	0.3					0.2	0.2	0.3								1.1
4種混合ワクチン（DPT-IPV）1期追加	3.9	0.3	0.1	0.1					0.1		0.9								1.3
DT2期	11.3	0.1	0.1		0.1					0.1	0.2								0.4
MR1期	6.2	1.1	0.4	0.7									0.1	0.1	0.1				1.4
MR2期	10.4	0.5	0.2	0.3											0.1				0.5
日本脳炎1期初回1回目	8.0	0.2	0.1	0.1								0.1	0.1						0.4
日本脳炎1期初回2回目	5.9																		
日本脳炎1期追加	5.6	0.4	0.2	0.2															0.4
日本脳炎2期	1.9																		
BCG	12.7																		
Hibワクチン初回1回目	0.9								0.6										0.6
Hibワクチン初回2回目	0.4	1.3	1.3																1.3
Hibワクチン初回3回目	0.4																		
Hibワクチン追加	1.2	0.5		0.5							1.5								2.0
小児用肺炎球菌ワクチン初回1回目	0.6										0.9								0.9
小児用肺炎球菌ワクチン初回2回目	0.4																		
小児用肺炎球菌ワクチン初回3回目	0.4																		
小児用肺炎球菌ワクチン追加	0.9	0.6		0.6						0.6									1.3
水痘1回目	2.7	0.8	0.2	0.6	0.2														1.0
水痘2回目	2.7	0.6		0.6									0.2						0.8
インフルエンザ	7.3																		
高齢者用肺炎球菌ワクチン	6.8				0.4												0.1	0.2	0.7
合　計	100.0	0.2	0.1	0.2	0.1				0.0	0.0	0.1	0.0	0.0	0.0	0.0		0.0	0.0	0.5

6日目(単独接種)

総　　数　　（対象者数　17637 人）　（異常発生者数　2833 人）

	期別対象者数	症状																	合　計
		発熱	37.5℃以上38.5℃未満	38.5℃以上	局所反応	けいれん	37.5℃未満	37.5℃以上	嘔吐	下痢	せき鼻水	蕁麻疹	発疹	リンパ節腫脹	関節痛	局所の湿潤	全身倦怠感	頭痛	
4種混合ワクチン（DPT-IPV）1期初回1回目	549				1						3								4
4種混合ワクチン（DPT-IPV）1期初回2回目	427	1	1								1								2
4種混合ワクチン（DPT-IPV）1期初回3回目	666	1		1							3								4
4種混合ワクチン（DPT-IPV）1期追加	696	4		4	1				1		2								8
DT2期	1998	1		1	4						2								7
MR1期	1100	10	3	7									1		1				12
MR2期	1832	2	1	1											3				5
日本脳炎1期初回1回目	1406	6	2	4									1						7
日本脳炎1期初回2回目	1038	4	2	2								1							5
日本脳炎1期追加	987	4	2	2								1							5
日本脳炎2期	333																		
BCG	2245																		
Hibワクチン初回1回目	167	1	1						1		1								3
Hibワクチン初回2回目	77																		
Hibワクチン初回3回目	69																		
Hibワクチン追加	203										1								1
小児用肺炎球菌ワクチン初回1回目	107																		
小児用肺炎球菌ワクチン初回2回目	62																		
小児用肺炎球菌ワクチン初回3回目	68																		
小児用肺炎球菌ワクチン追加	159																		
水痘1回目	482	3		3	1							1	2	1					8
水痘2回目	480	2		2									1						3
インフルエンザ	1294																1		1
高齢者用肺炎球菌ワクチン	1192				3												1		4
合　　計	17637	39	12	27	10				2		13	3	5	1	4		2		79

	期別対象者数割合	発生割合																	合計
		発熱	37.5℃以上38.5℃未満	38.5℃以上	局所反応	けいれん	37.5℃未満	37.5℃以上	嘔吐	下痢	せき鼻水	蕁麻疹	発疹	リンパ節腫脹	関節痛	局所の湿潤	全身倦怠感	頭痛	
4種混合ワクチン（DPT-IPV）1期初回1回目	3.1				0.2						0.5								0.7
4種混合ワクチン（DPT-IPV）1期初回2回目	2.4	0.2	0.2								0.2								0.5
4種混合ワクチン（DPT-IPV）1期初回3回目	3.8	0.2		0.2							0.5								0.6
4種混合ワクチン（DPT-IPV）1期追加	3.9	0.6		0.6	0.1				0.1		0.3								1.1
DT2期	11.3	0.1		0.1	0.2						0.1								0.4
MR1期	6.2	0.9	0.3	0.6									0.1		0.1				1.1
MR2期	10.4	0.1	0.1	0.1											0.2				0.3
日本脳炎1期初回1回目	8.0	0.4	0.1	0.3									0.1						0.5
日本脳炎1期初回2回目	5.9	0.4	0.2	0.2								0.1							0.5
日本脳炎1期追加	5.6	0.4	0.2	0.2								0.1							0.5
日本脳炎2期	1.9																		
BCG	12.7																		
Hibワクチン初回1回目	0.9	0.6	0.6						0.6		0.6								1.8
Hibワクチン初回2回目	0.4																		
Hibワクチン初回3回目	0.4																		
Hibワクチン追加	1.2										0.5								0.5
小児用肺炎球菌ワクチン初回1回目	0.6																		
小児用肺炎球菌ワクチン初回2回目	0.4																		
小児用肺炎球菌ワクチン初回3回目	0.4																		
小児用肺炎球菌ワクチン追加	0.9																		
水痘1回目	2.7	0.6		0.6	0.2							0.2	0.4	0.2					1.7
水痘2回目	2.7	0.4		0.4									0.2						0.6
インフルエンザ	7.3																0.1		0.1
高齢者用肺炎球菌ワクチン	6.8				0.3												0.1		0.3
合　計	100.0	0.2	0.1	0.2	0.1				0.0		0.1	0.0	0.0	0.0	0.0		0.0		0.4

7日目(単独接種)

総　　数　　（対象者数　17637 人）　（異常発生者数　2833 人）

	期別対象者数	症状																	合　計
		発熱	37.5℃以上38.5℃未満	38.5℃以上	局所反応	けいれん	37.5℃未満	37.5℃以上	嘔吐	下痢	せき鼻水	蕁麻疹	発疹	リンパ節腫脹	関節痛	局所の湿潤	全身倦怠感	頭痛	
4種混合ワクチン（DPT-IPV）1期初回1回目	549										2								2
4種混合ワクチン（DPT-IPV）1期初回2回目	427										5								5
4種混合ワクチン（DPT-IPV）1期初回3回目	666								1		2								3
4種混合ワクチン（DPT-IPV）1期追加	696	4	2	2	1					1	6								12
DT2期	1998				3						2								5
MR1期	1100	15	6	9	1							1							17
MR2期	1832	5	1	4								1							6
日本脳炎1期初回1回目	1406	3		3		1		1											4
日本脳炎1期初回2回目	1038	3		3															3
日本脳炎1期追加	987	2	2										1						3
日本脳炎2期	333																		
BCG	2245													1					1
Hibワクチン初回1回目	167																		
Hibワクチン初回2回目	77																		
Hibワクチン初回3回目	69																		
Hibワクチン追加	203	1		1						1	1								3
小児用肺炎球菌ワクチン初回1回目	107										1								1
小児用肺炎球菌ワクチン初回2回目	62																		
小児用肺炎球菌ワクチン初回3回目	68																		
小児用肺炎球菌ワクチン追加	159	2	1	1						1	2								5
水痘1回目	482	1		1	1							1							3
水痘2回目	480	3		3		1		1											4
インフルエンザ	1294	1		1															1
高齢者用肺炎球菌ワクチン	1192																		
合　　計	17637	40	12	28	6	2		2	1	3	21	3	1	1					78

	期別対象者数割合	発生割合																	合計
		発熱	37.5℃以上38.5℃未満	38.5℃以上	局所反応	けいれん	37.5℃未満	37.5℃以上	嘔吐	下痢	せき鼻水	蕁麻疹	発疹	リンパ節腫脹	関節痛	局所の湿潤	全身倦怠感	頭痛	
4種混合ワクチン（DPT-IPV）1期初回1回目	3.1										0.4								0.4
4種混合ワクチン（DPT-IPV）1期初回2回目	2.4										1.2								1.2
4種混合ワクチン（DPT-IPV）1期初回3回目	3.8								0.2		0.3								0.5
4種混合ワクチン（DPT-IPV）1期追加	3.9	0.6	0.3	0.3	0.1					0.1	0.9								1.7
DT2期	11.3				0.2						0.1								0.3
MR1期	6.2	1.4	0.5	0.8	0.1							0.1							1.5
MR2期	10.4	0.3	0.1	0.2								0.1							0.3
日本脳炎1期初回1回目	8.0	0.2		0.2		0.1		0.1											0.3
日本脳炎1期初回2回目	5.9	0.3		0.3															0.3
日本脳炎1期追加	5.6	0.2	0.2										0.1						0.3
日本脳炎2期	1.9																		
BCG	12.7													0.0					0.0
Hibワクチン初回1回目	0.9																		
Hibワクチン初回2回目	0.4																		
Hibワクチン初回3回目	0.4																		
Hibワクチン追加	1.2	0.5		0.5						0.5	0.5								1.5
小児用肺炎球菌ワクチン初回1回目	0.6										0.9								0.9
小児用肺炎球菌ワクチン初回2回目	0.4																		
小児用肺炎球菌ワクチン初回3回目	0.4																		
小児用肺炎球菌ワクチン追加	0.9	1.3	0.6	0.6						0.6	1.3								3.1
水痘1回目	2.7	0.2		0.2	0.2							0.2							0.6
水痘2回目	2.7	0.6		0.6		0.2		0.2											0.8
インフルエンザ	7.3	0.1		0.1															0.1
高齢者用肺炎球菌ワクチン	6.8																		
合　計	100.0	0.2	0.1	0.2	0.0	0.0		0.0	0.0	0.0	0.1	0.0	0.0	0.0					0.4

8日目(単独接種)

総　　数　　（対象者数　17637 人）　（異常発生者数　2833 人）

	期別対象者数	症状																	合　計
		発熱	37.5℃以上38.5℃未満	38.5℃以上	局所反応	けいれん	37.5℃未満	37.5℃以上	嘔吐	下痢	せき鼻水	蕁麻疹	発疹	リンパ節腫脹	関節痛	局所の湿潤	全身倦怠感	頭痛	
4種混合ワクチン（DPT-IPV）1期初回1回目	549										2								2
4種混合ワクチン（DPT-IPV）1期初回2回目	427										1								1
4種混合ワクチン（DPT-IPV）1期初回3回目	666	1		1					1	1	2								5
4種混合ワクチン（DPT-IPV）1期追加	696	4	1	3					2	2	1								9
DT2期	1998	3	1	2	2				1	1	1								8
MR1期	1100	11	4	7		1		1				2	2						16
MR2期	1832	3	1	2	1							1			1				6
日本脳炎1期初回1回目	1406	5	2	3								1							6
日本脳炎1期初回2回目	1038	6		6		1		1											7
日本脳炎1期追加	987	2	1	1															2
日本脳炎2期	333																		
BCG	2245																		
Hibワクチン初回1回目	167																		
Hibワクチン初回2回目	77										1								1
Hibワクチン初回3回目	69																		
Hibワクチン追加	203										1								1
小児用肺炎球菌ワクチン初回1回目	107	1	1																1
小児用肺炎球菌ワクチン初回2回目	62																		
小児用肺炎球菌ワクチン初回3回目	68																		
小児用肺炎球菌ワクチン追加	159				1					1	2								4
水痘1回目	482	4		4								1	1						6
水痘2回目	480	1		1															1
インフルエンザ	1294																	1	1
高齢者用肺炎球菌ワクチン	1192				1														1
合　　計	17637	41	11	30	5	2		2	4	5	11	5	3		1			1	78

	期別対象者数割合	発生割合																	合計
		発熱	37.5℃以上38.5℃未満	38.5℃以上	局所反応	けいれん	37.5℃未満	37.5℃以上	嘔吐	下痢	せき鼻水	蕁麻疹	発疹	リンパ節腫脹	関節痛	局所の湿潤	全身倦怠感	頭痛	
4種混合ワクチン（DPT-IPV）1期初回1回目	3.1										0.4								0.4
4種混合ワクチン（DPT-IPV）1期初回2回目	2.4										0.2								0.2
4種混合ワクチン（DPT-IPV）1期初回3回目	3.8	0.2		0.2					0.2	0.2	0.3								0.8
4種混合ワクチン（DPT-IPV）1期追加	3.9	0.6	0.1	0.4					0.3	0.3	0.1								1.3
DT2期	11.3	0.2	0.1	0.1	0.1				0.1	0.1	0.1								0.4
MR1期	6.2	1.0	0.4	0.6		0.1		0.1				0.2	0.2						1.5
MR2期	10.4	0.2	0.1	0.1	0.1							0.1			0.1				0.3
日本脳炎1期初回1回目	8.0	0.4	0.1	0.2								0.1							0.4
日本脳炎1期初回2回目	5.9	0.6		0.6		0.1		0.1											0.7
日本脳炎1期追加	5.6	0.2	0.1	0.1															0.2
日本脳炎2期	1.9																		
BCG	12.7																		
Hibワクチン初回1回目	0.9																		
Hibワクチン初回2回目	0.4										1.3								1.3
Hibワクチン初回3回目	0.4																		
Hibワクチン追加	1.2										0.5								0.5
小児用肺炎球菌ワクチン初回1回目	0.6	0.9	0.9																0.9
小児用肺炎球菌ワクチン初回2回目	0.4																		
小児用肺炎球菌ワクチン初回3回目	0.4																		
小児用肺炎球菌ワクチン追加	0.9				0.6					0.6	1.3								2.5
水痘1回目	2.7	0.8		0.8								0.2	0.2						1.2
水痘2回目	2.7	0.2		0.2															0.2
インフルエンザ	7.3																	0.1	0.1
高齢者用肺炎球菌ワクチン	6.8				0.1														0.1
合　計	100.0	0.2	0.1	0.2	0.0	0.0		0.0	0.0	0.0	0.1	0.0	0.0		0.0			0.0	0.4

9日目(単独接種)

総　　数　　（対象者数　17637 人）　（異常発生者数　2833 人）

	期別対象者数	症状																	合　計
		発熱	37.5℃以上38.5℃未満	38.5℃以上	局所反応	けいれん	37.5℃未満	37.5℃以上	嘔吐	下痢	せき鼻水	蕁麻疹	発疹	リンパ節腫脹	関節痛	局所の湿潤	全身倦怠感	頭痛	
4種混合ワクチン（DPT-IPV）1期初回1回目	549	1		1	1						2								4
4種混合ワクチン（DPT-IPV）1期初回2回目	427										1								1
4種混合ワクチン（DPT-IPV）1期初回3回目	666	1		1					1		1								3
4種混合ワクチン（DPT-IPV）1期追加	696	2	1	1						1	3								6
DT2期	1998				3						2								5
MR1期	1100	19	8	11	1								8	1					29
MR2期	1832	2		2								1							3
日本脳炎1期初回1回目	1406	3	1	2															3
日本脳炎1期初回2回目	1038	2		2															2
日本脳炎1期追加	987	2		2															2
日本脳炎2期	333																		
BCG	2245																		
Hibワクチン初回1回目	167																		
Hibワクチン初回2回目	77										1								1
Hibワクチン初回3回目	69										1								1
Hibワクチン追加	203	1		1							1								2
小児用肺炎球菌ワクチン初回1回目	107																		
小児用肺炎球菌ワクチン初回2回目	62																		
小児用肺炎球菌ワクチン初回3回目	68																		
小児用肺炎球菌ワクチン追加	159	1		1						1									2
水痘1回目	482	2	1	1															2
水痘2回目	480												2						2
インフルエンザ	1294																		
高齢者用肺炎球菌ワクチン	1192	1	1		1													2	4
合　　計	17637	37	12	25	6				1	2	12	1	10	1				2	72

	期別対象者数割合	発生割合																	合計
		発熱	37.5℃以上38.5℃未満	38.5℃以上	局所反応	けいれん	37.5℃未満	37.5℃以上	嘔吐	下痢	せき鼻水	蕁麻疹	発疹	リンパ節腫脹	関節痛	局所の湿潤	全身倦怠感	頭痛	
4種混合ワクチン（DPT-IPV）1期初回1回目	3.1	0.2		0.2	0.2						0.4								0.7
4種混合ワクチン（DPT-IPV）1期初回2回目	2.4										0.2								0.2
4種混合ワクチン（DPT-IPV）1期初回3回目	3.8	0.2		0.2					0.2		0.2								0.5
4種混合ワクチン（DPT-IPV）1期追加	3.9	0.3	0.1	0.1						0.1	0.4								0.9
DT2期	11.3				0.2						0.1								0.3
MR1期	6.2	1.7	0.7	1.0	0.1								0.7	0.1					2.6
MR2期	10.4	0.1		0.1								0.1							0.2
日本脳炎1期初回1回目	8.0	0.2	0.1	0.1															0.2
日本脳炎1期初回2回目	5.9	0.2		0.2															0.2
日本脳炎1期追加	5.6	0.2		0.2															0.2
日本脳炎2期	1.9																		
BCG	12.7																		
Hibワクチン初回1回目	0.9																		
Hibワクチン初回2回目	0.4										1.3								1.3
Hibワクチン初回3回目	0.4										1.4								1.4
Hibワクチン追加	1.2	0.5		0.5							0.5								1.0
小児用肺炎球菌ワクチン初回1回目	0.6																		
小児用肺炎球菌ワクチン初回2回目	0.4																		
小児用肺炎球菌ワクチン初回3回目	0.4																		
小児用肺炎球菌ワクチン追加	0.9	0.6		0.6						0.6									1.3
水痘1回目	2.7	0.4	0.2	0.2															0.4
水痘2回目	2.7												0.4						0.4
インフルエンザ	7.3																		
高齢者用肺炎球菌ワクチン	6.8	0.1	0.1		0.1													0.2	0.3
合　計	100.0	0.2	0.1	0.1	0.0				0.0	0.0	0.1	0.0	0.1	0.0				0.0	0.4

10日目(単独接種)

総　　数　　（対象者数　17637 人）　（異常発生者数　2833 人）

	期別対象者数	症状																	合　計
		発熱	37.5℃以上38.5℃未満	38.5℃以上	局所反応	けいれん	37.5℃未満	37.5℃以上	嘔吐	下痢	せき鼻水	蕁麻疹	発疹	リンパ節腫脹	関節痛	局所の湿潤	全身倦怠感	頭痛	
4種混合ワクチン（DPT-IPV）1期初回1回目	549								1										1
4種混合ワクチン（DPT-IPV）1期初回2回目	427	1	1								1								2
4種混合ワクチン（DPT-IPV）1期初回3回目	666										1								1
4種混合ワクチン（DPT-IPV）1期追加	696	3	2	1					1		3								7
DT2期	1998				2														2
MR1期	1100	6	3	3	4							1	3	3					17
MR2期	1832	4	1	3								1							5
日本脳炎1期初回1回目	1406	4	1	3								1							5
日本脳炎1期初回2回目	1038	1		1								1							2
日本脳炎1期追加	987	4		4															4
日本脳炎2期	333																		
BCG	2245																		
Hibワクチン初回1回目	167	1	1																1
Hibワクチン初回2回目	77									1									1
Hibワクチン初回3回目	69																		
Hibワクチン追加	203	2		2															2
小児用肺炎球菌ワクチン初回1回目	107																		
小児用肺炎球菌ワクチン初回2回目	62																		
小児用肺炎球菌ワクチン初回3回目	68																		
小児用肺炎球菌ワクチン追加	159									1	1								2
水痘1回目	482	2	1	1	1														3
水痘2回目	480	2		2								2							4
インフルエンザ	1294																		
高齢者用肺炎球菌ワクチン	1192																	1	1
合　　計	17637	30	10	20	7				2	2	6	6	3	3				1	60

	期別対象者数割合	発生割合																	合計
		発熱	37.5℃以上38.5℃未満	38.5℃以上	局所反応	けいれん	37.5℃未満	37.5℃以上	嘔吐	下痢	せき鼻水	蕁麻疹	発疹	リンパ節腫脹	関節痛	局所の湿潤	全身倦怠感	頭痛	
4種混合ワクチン（DPT-IPV）1期初回1回目	3.1								0.2										0.2
4種混合ワクチン（DPT-IPV）1期初回2回目	2.4	0.2	0.2								0.2								0.5
4種混合ワクチン（DPT-IPV）1期初回3回目	3.8										0.2								0.2
4種混合ワクチン（DPT-IPV）1期追加	3.9	0.4	0.3	0.1					0.1		0.4								1.0
DT2期	11.3				0.1														0.1
MR1期	6.2	0.5	0.3	0.3	0.4							0.1	0.3	0.3					1.5
MR2期	10.4	0.2	0.1	0.2								0.1							0.3
日本脳炎1期初回1回目	8.0	0.3	0.1	0.2								0.1							0.4
日本脳炎1期初回2回目	5.9	0.1		0.1								0.1							0.2
日本脳炎1期追加	5.6	0.4		0.4															0.4
日本脳炎2期	1.9																		
BCG	12.7																		
Hibワクチン初回1回目	0.9	0.6	0.6																0.6
Hibワクチン初回2回目	0.4									1.3									1.3
Hibワクチン初回3回目	0.4																		
Hibワクチン追加	1.2	1.0		1.0															1.0
小児用肺炎球菌ワクチン初回1回目	0.6																		
小児用肺炎球菌ワクチン初回2回目	0.4																		
小児用肺炎球菌ワクチン初回3回目	0.4																		
小児用肺炎球菌ワクチン追加	0.9									0.6	0.6								1.3
水痘1回目	2.7	0.4	0.2	0.2	0.2														0.6
水痘2回目	2.7	0.4		0.4								0.4							0.8
インフルエンザ	7.3																		
高齢者用肺炎球菌ワクチン	6.8																	0.1	0.1
合　計	100.0	0.2	0.1	0.1	0.0				0.0	0.0	0.0	0.0	0.0	0.0				0.0	0.3

11日目(単独接種)

総　　数　　（対象者数　17637 人）　（異常発生者数　2833 人）

	期別対象者数	症状																	合　計
		発熱	37.5℃以上38.5℃未満	38.5℃以上	局所反応	けいれん	37.5℃未満	37.5℃以上	嘔吐	下痢	せき鼻水	蕁麻疹	発疹	リンパ節腫脹	関節痛	局所の湿潤	全身倦怠感	頭痛	
4種混合ワクチン（DPT-IPV）1期初回1回目	549										2								2
4種混合ワクチン（DPT-IPV）1期初回2回目	427	1		1					1		1								3
4種混合ワクチン（DPT-IPV）1期初回3回目	666										2								2
4種混合ワクチン（DPT-IPV）1期追加	696	3	1	2	1					1	4								9
DT2期	1998	2	2		1						3								6
MR1期	1100	2	1	1	1								3						6
MR2期	1832	2	1	1											1				3
日本脳炎1期初回1回目	1406	1		1								2	1						4
日本脳炎1期初回2回目	1038	2		2															2
日本脳炎1期追加	987	1		1															1
日本脳炎2期	333																		
BCG	2245																		
Hibワクチン初回1回目	167																		
Hibワクチン初回2回目	77																		
Hibワクチン初回3回目	69										1								1
Hibワクチン追加	203	1		1						1	3								5
小児用肺炎球菌ワクチン初回1回目	107	1		1					1		2								4
小児用肺炎球菌ワクチン初回2回目	62																		
小児用肺炎球菌ワクチン初回3回目	68																		
小児用肺炎球菌ワクチン追加	159	1		1															1
水痘1回目	482	1	1																1
水痘2回目	480											1							1
インフルエンザ	1294																		
高齢者用肺炎球菌ワクチン	1192				3														3
合　　計	17637	18	6	12	6				2	2	18	3	4		1				54

	期別対象者数割合	発生割合																	合計
		発熱	37.5℃以上38.5℃未満	38.5℃以上	局所反応	けいれん	37.5℃未満	37.5℃以上	嘔吐	下痢	せき鼻水	蕁麻疹	発疹	リンパ節腫脹	関節痛	局所の湿潤	全身倦怠感	頭痛	
4種混合ワクチン（DPT-IPV）1期初回1回目	3.1										0.4								0.4
4種混合ワクチン（DPT-IPV）1期初回2回目	2.4	0.2		0.2					0.2		0.2								0.7
4種混合ワクチン（DPT-IPV）1期初回3回目	3.8										0.3								0.3
4種混合ワクチン（DPT-IPV）1期追加	3.9	0.4	0.1	0.3	0.1					0.1	0.6								1.3
DT2期	11.3	0.1	0.1		0.1						0.2								0.3
MR1期	6.2	0.2	0.1	0.1	0.1								0.3						0.5
MR2期	10.4	0.1	0.1	0.1											0.1				0.2
日本脳炎1期初回1回目	8.0	0.1		0.1								0.1	0.1						0.3
日本脳炎1期初回2回目	5.9	0.2		0.2															0.2
日本脳炎1期追加	5.6	0.1		0.1															0.1
日本脳炎2期	1.9																		
BCG	12.7																		
Hibワクチン初回1回目	0.9																		
Hibワクチン初回2回目	0.4																		
Hibワクチン初回3回目	0.4										1.4								1.4
Hibワクチン追加	1.2	0.5		0.5						0.5	1.5								2.5
小児用肺炎球菌ワクチン初回1回目	0.6	0.9		0.9					0.9		1.9								3.7
小児用肺炎球菌ワクチン初回2回目	0.4																		
小児用肺炎球菌ワクチン初回3回目	0.4																		
小児用肺炎球菌ワクチン追加	0.9	0.6		0.6															0.6
水痘1回目	2.7	0.2	0.2																0.2
水痘2回目	2.7											0.2							0.2
インフルエンザ	7.3																		
高齢者用肺炎球菌ワクチン	6.8				0.3														0.3
合　計	100.0	0.1	0.0	0.1	0.0				0.0	0.0	0.1	0.0	0.0		0.0				0.3

12日目(単独接種)

総　　数　　（対象者数　17637 人）　（異常発生者数　2833 人）

	期別対象者数	症状																	合　計
		発熱	37.5℃以上38.5℃未満	38.5℃以上	局所反応	けいれん	37.5℃未満	37.5℃以上	嘔吐	下痢	せき鼻水	蕁麻疹	発疹	リンパ節腫脹	関節痛	局所の湿潤	全身倦怠感	頭痛	
4種混合ワクチン（DPT-IPV）1期初回1回目	549	2	1	1							1								3
4種混合ワクチン（DPT-IPV）1期初回2回目	427	1		1															1
4種混合ワクチン（DPT-IPV）1期初回3回目	666	2		2							2								4
4種混合ワクチン（DPT-IPV）1期追加	696	4	1	3					2	1	4								11
DT2期	1998				2					1	2								5
MR1期	1100	3		3	1							1	1		1				7
MR2期	1832	1	1									2							3
日本脳炎1期初回1回目	1406	2		2								1	1						4
日本脳炎1期初回2回目	1038	2		2								2							4
日本脳炎1期追加	987											1							1
日本脳炎2期	333	1		1															1
BCG	2245																		
Hibワクチン初回1回目	167										1								1
Hibワクチン初回2回目	77									1									1
Hibワクチン初回3回目	69	1	1																1
Hibワクチン追加	203	1		1					1	1									3
小児用肺炎球菌ワクチン初回1回目	107										1								1
小児用肺炎球菌ワクチン初回2回目	62																		
小児用肺炎球菌ワクチン初回3回目	68																		
小児用肺炎球菌ワクチン追加	159								1		2								3
水痘1回目	482	2		2															2
水痘2回目	480	1		1								1							2
インフルエンザ	1294																		
高齢者用肺炎球菌ワクチン	1192				8														8
合　　計	17637	23	4	19	11				4	4	13	8	2		1				66

	期別対象者数割合	発生割合																	合計
		発熱	37.5℃以上38.5℃未満	38.5℃以上	局所反応	けいれん	37.5℃未満	37.5℃以上	嘔吐	下痢	せき鼻水	蕁麻疹	発疹	リンパ節腫脹	関節痛	局所の湿潤	全身倦怠感	頭痛	
4種混合ワクチン（DPT-IPV）1期初回1回目	3.1	0.4	0.2	0.2							0.2								0.5
4種混合ワクチン（DPT-IPV）1期初回2回目	2.4	0.2		0.2															0.2
4種混合ワクチン（DPT-IPV）1期初回3回目	3.8	0.3		0.3							0.3								0.6
4種混合ワクチン（DPT-IPV）1期追加	3.9	0.6	0.1	0.4					0.3	0.1	0.6								1.6
DT2期	11.3				0.1					0.1	0.1								0.3
MR1期	6.2	0.3		0.3	0.1							0.1	0.1		0.1				0.6
MR2期	10.4	0.1	0.1									0.1							0.2
日本脳炎1期初回1回目	8.0	0.1		0.1								0.1	0.1						0.3
日本脳炎1期初回2回目	5.9	0.2		0.2								0.2							0.4
日本脳炎1期追加	5.6											0.1							0.1
日本脳炎2期	1.9	0.3		0.3															0.3
BCG	12.7																		
Hibワクチン初回1回目	0.9										0.6								0.6
Hibワクチン初回2回目	0.4									1.3									1.3
Hibワクチン初回3回目	0.4	1.4	1.4																1.4
Hibワクチン追加	1.2	0.5		0.5					0.5	0.5									1.5
小児用肺炎球菌ワクチン初回1回目	0.6										0.9								0.9
小児用肺炎球菌ワクチン初回2回目	0.4																		
小児用肺炎球菌ワクチン初回3回目	0.4																		
小児用肺炎球菌ワクチン追加	0.9								0.6		1.3								1.9
水痘1回目	2.7	0.4		0.4															0.4
水痘2回目	2.7	0.2		0.2								0.2							0.4
インフルエンザ	7.3																		
高齢者用肺炎球菌ワクチン	6.8				0.7														0.7
合　計	100.0	0.1	0.0	0.1	0.1				0.0	0.0	0.1	0.0	0.0		0.0				0.4

13日目(単独接種)

総　　数　　（対象者数　17637 人）　（異常発生者数　2833 人）

	期別対象者数	症状																	合　計
		発熱	37.5℃以上38.5℃未満	38.5℃以上	局所反応	けいれん	37.5℃未満	37.5℃以上	嘔吐	下痢	せき鼻水	蕁麻疹	発疹	リンパ節腫脹	関節痛	局所の湿潤	全身倦怠感	頭痛	
4種混合ワクチン（DPT-IPV）1期初回1回目	549																		
4種混合ワクチン（DPT-IPV）1期初回2回目	427																		
4種混合ワクチン（DPT-IPV）1期初回3回目	666																		
4種混合ワクチン（DPT-IPV）1期追加	696	2	1	1						3	2								7
DT2期	1998	1		1	1						2								4
MR1期	1100	3	1	2															3
MR2期	1832	3	1	2								1		2	2				8
日本脳炎1期初回1回目	1406	4	3	1															4
日本脳炎1期初回2回目	1038	1		1															1
日本脳炎1期追加	987	4		4															4
日本脳炎2期	333																		
BCG	2245																		
Hibワクチン初回1回目	167																		
Hibワクチン初回2回目	77	1		1							1								2
Hibワクチン初回3回目	69										1								1
Hibワクチン追加	203	1	1																1
小児用肺炎球菌ワクチン初回1回目	107																		
小児用肺炎球菌ワクチン初回2回目	62																		
小児用肺炎球菌ワクチン初回3回目	68																		
小児用肺炎球菌ワクチン追加	159										1								1
水痘1回目	482	2		2															2
水痘2回目	480	2	1	1	1														3
インフルエンザ	1294																		
高齢者用肺炎球菌ワクチン	1192				3												2		5
合　　計	17637	24	8	16	5					3	7	1		2	2		2		46

	期別対象者数割合	発生割合																	合計
		発熱	37.5℃以上38.5℃未満	38.5℃以上	局所反応	けいれん	37.5℃未満	37.5℃以上	嘔吐	下痢	せき鼻水	蕁麻疹	発疹	リンパ節腫脹	関節痛	局所の湿潤	全身倦怠感	頭痛	
4種混合ワクチン（DPT-IPV）1期初回1回目	3.1																		
4種混合ワクチン（DPT-IPV）1期初回2回目	2.4																		
4種混合ワクチン（DPT-IPV）1期初回3回目	3.8																		
4種混合ワクチン（DPT-IPV）1期追加	3.9	0.3	0.1	0.1						0.4	0.3								1.0
DT2期	11.3	0.1		0.1	0.1						0.1								0.2
MR1期	6.2	0.3	0.1	0.2															0.3
MR2期	10.4	0.2	0.1	0.1								0.1		0.1	0.1				0.4
日本脳炎1期初回1回目	8.0	0.3	0.2	0.1															0.3
日本脳炎1期初回2回目	5.9	0.1		0.1															0.1
日本脳炎1期追加	5.6	0.4		0.4															0.4
日本脳炎2期	1.9																		
BCG	12.7																		
Hibワクチン初回1回目	0.9																		
Hibワクチン初回2回目	0.4	1.3		1.3							1.3								2.6
Hibワクチン初回3回目	0.4										1.4								1.4
Hibワクチン追加	1.2	0.5	0.5																0.5
小児用肺炎球菌ワクチン初回1回目	0.6																		
小児用肺炎球菌ワクチン初回2回目	0.4																		
小児用肺炎球菌ワクチン初回3回目	0.4																		
小児用肺炎球菌ワクチン追加	0.9										0.6								0.6
水痘1回目	2.7	0.4		0.4															0.4
水痘2回目	2.7	0.4	0.2	0.2	0.2														0.6
インフルエンザ	7.3																		
高齢者用肺炎球菌ワクチン	6.8				0.3												0.2		0.4
合　計	100.0	0.1	0.0	0.1	0.0					0.0	0.0	0.0		0.0	0.0		0.0		0.3

14日目(単独接種)

総　　数　　（対象者数　17637 人）　（異常発生者数　2833 人）

	期別対象者数	症状																	合　計
		発熱	37.5℃以上38.5℃未満	38.5℃以上	局所反応	けいれん	37.5℃未満	37.5℃以上	嘔吐	下痢	せき鼻水	蕁麻疹	発疹	リンパ節腫脹	関節痛	局所の湿潤	全身倦怠感	頭痛	
4種混合ワクチン（DPT-IPV）1期初回1回目	549	1	1																1
4種混合ワクチン（DPT-IPV）1期初回2回目	427										1								1
4種混合ワクチン（DPT-IPV）1期初回3回目	666								1		3								4
4種混合ワクチン（DPT-IPV）1期追加	696	4	2	2							2								6
DT2期	1998	2		2							3								5
MR1期	1100	6	1	5	1							1	2						10
MR2期	1832	2		2									1		1				4
日本脳炎1期初回1回目	1406	3	1	2															3
日本脳炎1期初回2回目	1038	1		1															1
日本脳炎1期追加	987																		
日本脳炎2期	333																		
BCG	2245															1			1
Hibワクチン初回1回目	167										1								1
Hibワクチン初回2回目	77	1		1															1
Hibワクチン初回3回目	69																		
Hibワクチン追加	203	1	1							1	1								3
小児用肺炎球菌ワクチン初回1回目	107	1	1																1
小児用肺炎球菌ワクチン初回2回目	62										1								1
小児用肺炎球菌ワクチン初回3回目	68										1								1
小児用肺炎球菌ワクチン追加	159	1	1																1
水痘1回目	482	2	1	1									1						3
水痘2回目	480	3		3									1						4
インフルエンザ	1294	1		1															1
高齢者用肺炎球菌ワクチン	1192				1														1
合　　計	17637	29	9	20	2				1	1	13	1	5		1	1			54

	期別対象者数割合	発生割合																	合計
		発熱	37.5℃以上38.5℃未満	38.5℃以上	局所反応	けいれん	37.5℃未満	37.5℃以上	嘔吐	下痢	せき鼻水	蕁麻疹	発疹	リンパ節腫脹	関節痛	局所の湿潤	全身倦怠感	頭痛	
4種混合ワクチン（DPT-IPV）1期初回1回目	3.1	0.2	0.2																0.2
4種混合ワクチン（DPT-IPV）1期初回2回目	2.4										0.2								0.2
4種混合ワクチン（DPT-IPV）1期初回3回目	3.8								0.2		0.5								0.6
4種混合ワクチン（DPT-IPV）1期追加	3.9	0.6	0.3	0.3							0.3								0.9
DT2期	11.3	0.1		0.1							0.2								0.3
MR1期	6.2	0.5	0.1	0.5	0.1							0.1	0.2						0.9
MR2期	10.4	0.1		0.1									0.1		0.1				0.2
日本脳炎1期初回1回目	8.0	0.2	0.1	0.1															0.2
日本脳炎1期初回2回目	5.9	0.1		0.1															0.1
日本脳炎1期追加	5.6																		
日本脳炎2期	1.9																		
BCG	12.7															0.0			0.0
Hibワクチン初回1回目	0.9										0.6								0.6
Hibワクチン初回2回目	0.4	1.3		1.3															1.3
Hibワクチン初回3回目	0.4																		
Hibワクチン追加	1.2	0.5	0.5							0.5	0.5								1.5
小児用肺炎球菌ワクチン初回1回目	0.6	0.9	0.9																0.9
小児用肺炎球菌ワクチン初回2回目	0.4										1.6								1.6
小児用肺炎球菌ワクチン初回3回目	0.4										1.5								1.5
小児用肺炎球菌ワクチン追加	0.9	0.6	0.6																0.6
水痘1回目	2.7	0.4	0.2	0.2									0.2						0.6
水痘2回目	2.7	0.6		0.6									0.2						0.8
インフルエンザ	7.3	0.1		0.1															0.1
高齢者用肺炎球菌ワクチン	6.8				0.1														0.1
合　計	100.0	0.2	0.1	0.1	0.0				0.0	0.0	0.1	0.0	0.0		0.0	0.0			0.3

15日目(単独接種)

総　　数　　（対象者数　17637 人）　（異常発生者数　2833 人）

	期別対象者数	症状																	合　計
		発熱	37.5℃以上38.5℃未満	38.5℃以上	局所反応	けいれん	37.5℃未満	37.5℃以上	嘔吐	下痢	せき鼻水	蕁麻疹	発疹	リンパ節腫脹	関節痛	局所の湿潤	全身倦怠感	頭痛	
4種混合ワクチン（DPT-IPV）1期初回1回目	549	2	1	1					1	2	2								7
4種混合ワクチン（DPT-IPV）1期初回2回目	427										1								1
4種混合ワクチン（DPT-IPV）1期初回3回目	666	1	1																1
4種混合ワクチン（DPT-IPV）1期追加	696								1										1
DT2期	1998										2								2
MR1期	1100	4	2	2								1							5
MR2期	1832	2		2															2
日本脳炎1期初回1回目	1406	2	1	1															2
日本脳炎1期初回2回目	1038	1		1															1
日本脳炎1期追加	987												1						1
日本脳炎2期	333																		
BCG	2245																		
Hibワクチン初回1回目	167																		
Hibワクチン初回2回目	77										1								1
Hibワクチン初回3回目	69																		
Hibワクチン追加	203	1		1															1
小児用肺炎球菌ワクチン初回1回目	107										1								1
小児用肺炎球菌ワクチン初回2回目	62										1								1
小児用肺炎球菌ワクチン初回3回目	68																		
小児用肺炎球菌ワクチン追加	159	1		1															1
水痘1回目	482	2	1	1								1	2						5
水痘2回目	480																		
インフルエンザ	1294																		
高齢者用肺炎球菌ワクチン	1192				2				1										3
合　　計	17637	16	6	10	2				3	2	8	2	3						36

	期別対象者数割合	発生割合																	合計
		発熱	37.5℃以上38.5℃未満	38.5℃以上	局所反応	けいれん	37.5℃未満	37.5℃以上	嘔吐	下痢	せき鼻水	蕁麻疹	発疹	リンパ節腫脹	関節痛	局所の湿潤	全身倦怠感	頭痛	
4種混合ワクチン（DPT-IPV）1期初回1回目	3.1	0.4	0.2	0.2					0.2	0.4	0.4								1.3
4種混合ワクチン（DPT-IPV）1期初回2回目	2.4										0.2								0.2
4種混合ワクチン（DPT-IPV）1期初回3回目	3.8	0.2	0.2																0.2
4種混合ワクチン（DPT-IPV）1期追加	3.9								0.1										0.1
DT2期	11.3										0.1								0.1
MR1期	6.2	0.4	0.2	0.2								0.1							0.5
MR2期	10.4	0.1		0.1															0.1
日本脳炎1期初回1回目	8.0	0.1	0.1	0.1															0.1
日本脳炎1期初回2回目	5.9	0.1		0.1															0.1
日本脳炎1期追加	5.6												0.1						0.1
日本脳炎2期	1.9																		
BCG	12.7																		
Hibワクチン初回1回目	0.9																		
Hibワクチン初回2回目	0.4										1.3								1.3
Hibワクチン初回3回目	0.4																		
Hibワクチン追加	1.2	0.5		0.5															0.5
小児用肺炎球菌ワクチン初回1回目	0.6										0.9								0.9
小児用肺炎球菌ワクチン初回2回目	0.4										1.6								1.6
小児用肺炎球菌ワクチン初回3回目	0.4																		
小児用肺炎球菌ワクチン追加	0.9	0.6		0.6															0.6
水痘1回目	2.7	0.4	0.2	0.2								0.2	0.4						1.0
水痘2回目	2.7																		
インフルエンザ	7.3																		
高齢者用肺炎球菌ワクチン	6.8				0.2				0.1										0.3
合　計	100.0	0.1	0.0	0.1	0.0				0.0	0.0	0.0	0.0	0.0						0.2

16日目(単独接種)

総　　数　　（対象者数　17637 人）　（異常発生者数　2833 人）

	期別対象者数	症状																	合　計
		発熱	37.5℃以上38.5℃未満	38.5℃以上	局所反応	けいれん	37.5℃未満	37.5℃以上	嘔吐	下痢	せき鼻水	蕁麻疹	発疹	リンパ節腫脹	関節痛	局所の湿潤	全身倦怠感	頭痛	
4種混合ワクチン（DPT-IPV）1期初回1回目	549	1		1							1								2
4種混合ワクチン（DPT-IPV）1期初回2回目	427								1										1
4種混合ワクチン（DPT-IPV）1期初回3回目	666	4	1	3					1		2								7
4種混合ワクチン（DPT-IPV）1期追加	696									1	4								5
DT2期	1998				1					1	1								3
MR1期	1100	2	1	1								1	1						4
MR2期	1832	3		3									1		1				5
日本脳炎1期初回1回目	1406	3	1	2								1	1						5
日本脳炎1期初回2回目	1038	2		2															2
日本脳炎1期追加	987	2		2															2
日本脳炎2期	333																		
BCG	2245																		
Hibワクチン初回1回目	167																		
Hibワクチン初回2回目	77										1								1
Hibワクチン初回3回目	69																		
Hibワクチン追加	203																		
小児用肺炎球菌ワクチン初回1回目	107																		
小児用肺炎球菌ワクチン初回2回目	62																		
小児用肺炎球菌ワクチン初回3回目	68																		
小児用肺炎球菌ワクチン追加	159	1		1							2								3
水痘1回目	482												1						1
水痘2回目	480																		
インフルエンザ	1294																2		2
高齢者用肺炎球菌ワクチン	1192				2												1	1	4
合　　計	17637	18	3	15	3				2	2	11	2	4		1		3	1	47

	期別対象者数割合	発生割合																	合計
		発熱	37.5℃以上38.5℃未満	38.5℃以上	局所反応	けいれん	37.5℃未満	37.5℃以上	嘔吐	下痢	せき鼻水	蕁麻疹	発疹	リンパ節腫脹	関節痛	局所の湿潤	全身倦怠感	頭痛	
4種混合ワクチン（DPT-IPV）1期初回1回目	3.1	0.2		0.2							0.2								0.4
4種混合ワクチン（DPT-IPV）1期初回2回目	2.4								0.2										0.2
4種混合ワクチン（DPT-IPV）1期初回3回目	3.8	0.6	0.2	0.5					0.2		0.3								1.1
4種混合ワクチン（DPT-IPV）1期追加	3.9									0.1	0.6								0.7
DT2期	11.3				0.1					0.1	0.1								0.2
MR1期	6.2	0.2	0.1	0.1								0.1	0.1						0.4
MR2期	10.4	0.2		0.2									0.1		0.1				0.3
日本脳炎1期初回1回目	8.0	0.2	0.1	0.1								0.1	0.1						0.4
日本脳炎1期初回2回目	5.9	0.2		0.2															0.2
日本脳炎1期追加	5.6	0.2		0.2															0.2
日本脳炎2期	1.9																		
BCG	12.7																		
Hibワクチン初回1回目	0.9																		
Hibワクチン初回2回目	0.4										1.3								1.3
Hibワクチン初回3回目	0.4																		
Hibワクチン追加	1.2																		
小児用肺炎球菌ワクチン初回1回目	0.6																		
小児用肺炎球菌ワクチン初回2回目	0.4																		
小児用肺炎球菌ワクチン初回3回目	0.4																		
小児用肺炎球菌ワクチン追加	0.9	0.6		0.6							1.3								1.9
水痘1回目	2.7												0.2						0.2
水痘2回目	2.7																		
インフルエンザ	7.3																0.2		0.2
高齢者用肺炎球菌ワクチン	6.8				0.2												0.1	0.1	0.3
合　計	100.0	0.1	0.0	0.1	0.0				0.0	0.0	0.1	0.0	0.0		0.0		0.0	0.0	0.3

17日目(単独接種)

総　　数　　（対象者数　17637 人）　（異常発生者数　2833 人）

	期別対象者数	症状																	合　計
		発熱	37.5℃以上38.5℃未満	38.5℃以上	局所反応	けいれん	37.5℃未満	37.5℃以上	嘔吐	下痢	せき鼻水	蕁麻疹	発疹	リンパ節腫脹	関節痛	局所の湿潤	全身倦怠感	頭痛	
4種混合ワクチン（DPT-IPV）1期初回1回目	549										3								3
4種混合ワクチン（DPT-IPV）1期初回2回目	427	1	1							1	1								3
4種混合ワクチン（DPT-IPV）1期初回3回目	666								1		1								2
4種混合ワクチン（DPT-IPV）1期追加	696	3	1	2															3
DT2期	1998	1		1	1														2
MR1期	1100	2	1	1								1	1						4
MR2期	1832	2	1	1									1	1					4
日本脳炎1期初回1回目	1406	1		1															1
日本脳炎1期初回2回目	1038																		
日本脳炎1期追加	987	1		1															1
日本脳炎2期	333																		
BCG	2245																		
Hibワクチン初回1回目	167									1									1
Hibワクチン初回2回目	77																		
Hibワクチン初回3回目	69																		
Hibワクチン追加	203	1	1							1	2								4
小児用肺炎球菌ワクチン初回1回目	107																		
小児用肺炎球菌ワクチン初回2回目	62																		
小児用肺炎球菌ワクチン初回3回目	68																		
小児用肺炎球菌ワクチン追加	159									1									1
水痘1回目	482	1		1								1							2
水痘2回目	480	1		1															1
インフルエンザ	1294																		
高齢者用肺炎球菌ワクチン	1192				1														1
合　　計	17637	14	5	9	2				1	4	7	2	2	1					33

	期別対象者数割合	発生割合																	合計
		発熱	37.5℃以上38.5℃未満	38.5℃以上	局所反応	けいれん	37.5℃未満	37.5℃以上	嘔吐	下痢	せき鼻水	蕁麻疹	発疹	リンパ節腫脹	関節痛	局所の湿潤	全身倦怠感	頭痛	
4種混合ワクチン（DPT-IPV）1期初回1回目	3.1										0.5								0.5
4種混合ワクチン（DPT-IPV）1期初回2回目	2.4	0.2	0.2							0.2	0.2								0.7
4種混合ワクチン（DPT-IPV）1期初回3回目	3.8								0.2		0.2								0.3
4種混合ワクチン（DPT-IPV）1期追加	3.9	0.4	0.1	0.3															0.4
DT2期	11.3	0.1		0.1	0.1														0.1
MR1期	6.2	0.2	0.1	0.1								0.1	0.1						0.4
MR2期	10.4	0.1	0.1	0.1									0.1	0.1					0.2
日本脳炎1期初回1回目	8.0	0.1		0.1															0.1
日本脳炎1期初回2回目	5.9																		
日本脳炎1期追加	5.6	0.1		0.1															0.1
日本脳炎2期	1.9																		
BCG	12.7																		
Hibワクチン初回1回目	0.9									0.6									0.6
Hibワクチン初回2回目	0.4																		
Hibワクチン初回3回目	0.4																		
Hibワクチン追加	1.2	0.5	0.5							0.5	1.0								2.0
小児用肺炎球菌ワクチン初回1回目	0.6																		
小児用肺炎球菌ワクチン初回2回目	0.4																		
小児用肺炎球菌ワクチン初回3回目	0.4																		
小児用肺炎球菌ワクチン追加	0.9									0.6									0.6
水痘1回目	2.7	0.2		0.2								0.2							0.4
水痘2回目	2.7	0.2		0.2															0.2
インフルエンザ	7.3																		
高齢者用肺炎球菌ワクチン	6.8				0.1														0.1
合　計	100.0	0.1	0.0	0.1	0.0				0.0	0.0	0.0	0.0	0.0	0.0					0.2

18日目(単独接種)

総　　数　　（対象者数　17637 人）　（異常発生者数　2833 人）

	期別対象者数	症状																	合　計
		発熱	37.5℃以上38.5℃未満	38.5℃以上	局所反応	けいれん	37.5℃未満	37.5℃以上	嘔吐	下痢	せき鼻水	蕁麻疹	発疹	リンパ節腫脹	関節痛	局所の湿潤	全身倦怠感	頭痛	
4種混合ワクチン（DPT-IPV）1期初回1回目	549	1	1							1	1								3
4種混合ワクチン（DPT-IPV）1期初回2回目	427									1									1
4種混合ワクチン（DPT-IPV）1期初回3回目	666	1	1								1								2
4種混合ワクチン（DPT-IPV）1期追加	696	2		2					1		4								7
DT2期	1998	1		1						2	3								6
MR1期	1100	5	1	4									2						7
MR2期	1832	5	2	3								2	1						8
日本脳炎1期初回1回目	1406	2		2															2
日本脳炎1期初回2回目	1038																		
日本脳炎1期追加	987	2	1	1								1							3
日本脳炎2期	333																		
BCG	2245																		
Hibワクチン初回1回目	167																		
Hibワクチン初回2回目	77																		
Hibワクチン初回3回目	69																		
Hibワクチン追加	203	1		1															1
小児用肺炎球菌ワクチン初回1回目	107																		
小児用肺炎球菌ワクチン初回2回目	62																		
小児用肺炎球菌ワクチン初回3回目	68																		
小児用肺炎球菌ワクチン追加	159									1									1
水痘1回目	482	1	1			1	1												2
水痘2回目	480	1		1															1
インフルエンザ	1294																		
高齢者用肺炎球菌ワクチン	1192				1												2		3
合　　計	17637	22	7	15	1	1	1		1	5	9	3	3				2		47

	期別対象者数割合	発生割合																	合計
		発熱	37.5℃以上38.5℃未満	38.5℃以上	局所反応	けいれん	37.5℃未満	37.5℃以上	嘔吐	下痢	せき鼻水	蕁麻疹	発疹	リンパ節腫脹	関節痛	局所の湿潤	全身倦怠感	頭痛	
4種混合ワクチン（DPT-IPV）1期初回1回目	3.1	0.2	0.2							0.2	0.2								0.5
4種混合ワクチン（DPT-IPV）1期初回2回目	2.4									0.2									0.2
4種混合ワクチン（DPT-IPV）1期初回3回目	3.8	0.2	0.2								0.2								0.3
4種混合ワクチン（DPT-IPV）1期追加	3.9	0.3		0.3					0.1		0.6								1.0
DT2期	11.3	0.1		0.1						0.1	0.2								0.3
MR1期	6.2	0.5	0.1	0.4									0.2						0.6
MR2期	10.4	0.3	0.1	0.2								0.1	0.1						0.4
日本脳炎1期初回1回目	8.0	0.1		0.1															0.1
日本脳炎1期初回2回目	5.9																		
日本脳炎1期追加	5.6	0.2	0.1	0.1								0.1							0.3
日本脳炎2期	1.9																		
BCG	12.7																		
Hibワクチン初回1回目	0.9																		
Hibワクチン初回2回目	0.4																		
Hibワクチン初回3回目	0.4																		
Hibワクチン追加	1.2	0.5		0.5															0.5
小児用肺炎球菌ワクチン初回1回目	0.6																		
小児用肺炎球菌ワクチン初回2回目	0.4																		
小児用肺炎球菌ワクチン初回3回目	0.4																		
小児用肺炎球菌ワクチン追加	0.9									0.6									0.6
水痘1回目	2.7	0.2	0.2			0.2	0.2												0.4
水痘2回目	2.7	0.2		0.2															0.2
インフルエンザ	7.3																		
高齢者用肺炎球菌ワクチン	6.8				0.1												0.2		0.3
合　計	100.0	0.1	0.0	0.1	0.0	0.0	0.0		0.0	0.0	0.1	0.0	0.0				0.0		0.3

19日目(単独接種)

総　　数　　（対象者数　17637 人）　（異常発生者数　2833 人）

	期別対象者数	症状																	合　計
		発熱	37.5℃以上38.5℃未満	38.5℃以上	局所反応	けいれん	37.5℃未満	37.5℃以上	嘔吐	下痢	せき鼻水	蕁麻疹	発疹	リンパ節腫脹	関節痛	局所の湿潤	全身倦怠感	頭痛	
4種混合ワクチン（DPT-IPV）1期初回1回目	549	1		1															1
4種混合ワクチン（DPT-IPV）1期初回2回目	427										1								1
4種混合ワクチン（DPT-IPV）1期初回3回目	666										5								5
4種混合ワクチン（DPT-IPV）1期追加	696	3		3					1		2								6
DT2期	1998								1	1	2								4
MR1期	1100	2	1	1															2
MR2期	1832	5	1	4								1							6
日本脳炎1期初回1回目	1406	3	1	2															3
日本脳炎1期初回2回目	1038	1	1									1	1						3
日本脳炎1期追加	987	4		4															4
日本脳炎2期	333																		
BCG	2245																		
Hibワクチン初回1回目	167										5								5
Hibワクチン初回2回目	77																		
Hibワクチン初回3回目	69										1								1
Hibワクチン追加	203										1								1
小児用肺炎球菌ワクチン初回1回目	107										1								1
小児用肺炎球菌ワクチン初回2回目	62																		
小児用肺炎球菌ワクチン初回3回目	68																		
小児用肺炎球菌ワクチン追加	159	1		1							1								2
水痘1回目	482	1		1															1
水痘2回目	480													1					1
インフルエンザ	1294	1	1																1
高齢者用肺炎球菌ワクチン	1192				5												1	2	8
合　　計	17637	22	5	17	5				2	1	19	2	1	1			1	2	56

	期別対象者数割合	発生割合																	合計
		発熱	37.5℃以上38.5℃未満	38.5℃以上	局所反応	けいれん	37.5℃未満	37.5℃以上	嘔吐	下痢	せき鼻水	蕁麻疹	発疹	リンパ節腫脹	関節痛	局所の湿潤	全身倦怠感	頭痛	
4種混合ワクチン（DPT-IPV）1期初回1回目	3.1	0.2		0.2															0.2
4種混合ワクチン（DPT-IPV）1期初回2回目	2.4										0.2								0.2
4種混合ワクチン（DPT-IPV）1期初回3回目	3.8										0.8								0.8
4種混合ワクチン（DPT-IPV）1期追加	3.9	0.4		0.4					0.1		0.3								0.9
DT2期	11.3								0.1	0.1	0.1								0.2
MR1期	6.2	0.2	0.1	0.1															0.2
MR2期	10.4	0.3	0.1	0.2								0.1							0.3
日本脳炎1期初回1回目	8.0	0.2	0.1	0.1															0.2
日本脳炎1期初回2回目	5.9	0.1	0.1									0.1	0.1						0.3
日本脳炎1期追加	5.6	0.4		0.4															0.4
日本脳炎2期	1.9																		
BCG	12.7																		
Hibワクチン初回1回目	0.9										3.0								3.0
Hibワクチン初回2回目	0.4																		
Hibワクチン初回3回目	0.4										1.4								1.4
Hibワクチン追加	1.2										0.5								0.5
小児用肺炎球菌ワクチン初回1回目	0.6										0.9								0.9
小児用肺炎球菌ワクチン初回2回目	0.4																		
小児用肺炎球菌ワクチン初回3回目	0.4																		
小児用肺炎球菌ワクチン追加	0.9	0.6		0.6							0.6								1.3
水痘1回目	2.7	0.2		0.2															0.2
水痘2回目	2.7													0.2					0.2
インフルエンザ	7.3	0.1	0.1																0.1
高齢者用肺炎球菌ワクチン	6.8				0.4												0.1	0.2	0.7
合　計	100.0	0.1	0.0	0.1	0.0				0.0	0.0	0.1	0.0	0.0	0.0			0.0	0.0	0.3

20日目(単独接種)

総　　数　　（対象者数　17637 人）　（異常発生者数　2833 人）

	期別対象者数	症状																	合　計
		発熱	37.5℃以上38.5℃未満	38.5℃以上	局所反応	けいれん	37.5℃未満	37.5℃以上	嘔吐	下痢	せき鼻水	蕁麻疹	発疹	リンパ節腫脹	関節痛	局所の湿潤	全身倦怠感	頭痛	
4種混合ワクチン（DPT-IPV）1期初回1回目	549										2								2
4種混合ワクチン（DPT-IPV）1期初回2回目	427										1								1
4種混合ワクチン（DPT-IPV）1期初回3回目	666	1	1		2						2								5
4種混合ワクチン（DPT-IPV）1期追加	696	1	1						1	3	3								8
DT2期	1998				1						1								2
MR1期	1100																		
MR2期	1832	2	1	1											1				3
日本脳炎1期初回1回目	1406	3	1	2															3
日本脳炎1期初回2回目	1038											1							1
日本脳炎1期追加	987											1							1
日本脳炎2期	333																		
BCG	2245																		
Hibワクチン初回1回目	167																		
Hibワクチン初回2回目	77										2								2
Hibワクチン初回3回目	69																		
Hibワクチン追加	203	3	2	1							2								5
小児用肺炎球菌ワクチン初回1回目	107																		
小児用肺炎球菌ワクチン初回2回目	62																		
小児用肺炎球菌ワクチン初回3回目	68																		
小児用肺炎球菌ワクチン追加	159																		
水痘1回目	482	1		1															1
水痘2回目	480	1	1																1
インフルエンザ	1294																	1	1
高齢者用肺炎球菌ワクチン	1192	1	1		2														3
合　　計	17637	13	8	5	5				1	3	13	2			1			1	39

	期別対象者数割合	発生割合																	合計
		発熱	37.5℃以上38.5℃未満	38.5℃以上	局所反応	けいれん	37.5℃未満	37.5℃以上	嘔吐	下痢	せき鼻水	蕁麻疹	発疹	リンパ節腫脹	関節痛	局所の湿潤	全身倦怠感	頭痛	
4種混合ワクチン（DPT-IPV）1期初回1回目	3.1										0.4								0.4
4種混合ワクチン（DPT-IPV）1期初回2回目	2.4										0.2								0.2
4種混合ワクチン（DPT-IPV）1期初回3回目	3.8	0.2	0.2		0.3						0.3								0.8
4種混合ワクチン（DPT-IPV）1期追加	3.9	0.1	0.1						0.1	0.4	0.4								1.1
DT2期	11.3				0.1						0.1								0.1
MR1期	6.2																		
MR2期	10.4	0.1	0.1	0.1											0.1				0.2
日本脳炎1期初回1回目	8.0	0.2	0.1	0.1															0.2
日本脳炎1期初回2回目	5.9											0.1							0.1
日本脳炎1期追加	5.6											0.1							0.1
日本脳炎2期	1.9																		
BCG	12.7																		
Hibワクチン初回1回目	0.9																		
Hibワクチン初回2回目	0.4										2.6								2.6
Hibワクチン初回3回目	0.4																		
Hibワクチン追加	1.2	1.5	1.0	0.5							1.0								2.5
小児用肺炎球菌ワクチン初回1回目	0.6																		
小児用肺炎球菌ワクチン初回2回目	0.4																		
小児用肺炎球菌ワクチン初回3回目	0.4																		
小児用肺炎球菌ワクチン追加	0.9																		
水痘1回目	2.7	0.2		0.2															0.2
水痘2回目	2.7	0.2	0.2																0.2
インフルエンザ	7.3																	0.1	0.1
高齢者用肺炎球菌ワクチン	6.8	0.1	0.1		0.2														0.3
合　計	100.0	0.1	0.0	0.0	0.0				0.0	0.0	0.1	0.0			0.0			0.0	0.2

21日目(単独接種)

総　　数　　（対象者数　17637 人）　（異常発生者数　2833 人）

	期別対象者数	症状																	合　計
		発熱	37.5℃以上38.5℃未満	38.5℃以上	局所反応	けいれん	37.5℃未満	37.5℃以上	嘔吐	下痢	せき鼻水	蕁麻疹	発疹	リンパ節腫脹	関節痛	局所の湿潤	全身倦怠感	頭痛	
4種混合ワクチン（DPT-IPV）1期初回1回目	549																		
4種混合ワクチン（DPT-IPV）1期初回2回目	427				1														1
4種混合ワクチン（DPT-IPV）1期初回3回目	666										1								1
4種混合ワクチン（DPT-IPV）1期追加	696	2	1	1						1	3								6
DT2期	1998	3		3															3
MR1期	1100	2	1	1															2
MR2期	1832	4		4										1					5
日本脳炎1期初回1回目	1406	1		1									1						2
日本脳炎1期初回2回目	1038	1		1															1
日本脳炎1期追加	987	4		4															4
日本脳炎2期	333																		
BCG	2245													1					1
Hibワクチン初回1回目	167																		
Hibワクチン初回2回目	77																		
Hibワクチン初回3回目	69																		
Hibワクチン追加	203	1	1								1								2
小児用肺炎球菌ワクチン初回1回目	107																		
小児用肺炎球菌ワクチン初回2回目	62	2	1	1															2
小児用肺炎球菌ワクチン初回3回目	68																		
小児用肺炎球菌ワクチン追加	159																		
水痘1回目	482	1		1									1						2
水痘2回目	480	1	1																1
インフルエンザ	1294																		
高齢者用肺炎球菌ワクチン	1192				1				1								2		4
合　　計	17637	22	5	17	2				1	1	5		2	2			2		37

	期別対象者数割合	発生割合																	合計
		発熱	37.5℃以上38.5℃未満	38.5℃以上	局所反応	けいれん	37.5℃未満	37.5℃以上	嘔吐	下痢	せき鼻水	蕁麻疹	発疹	リンパ節腫脹	関節痛	局所の湿潤	全身倦怠感	頭痛	
4種混合ワクチン（DPT-IPV）1期初回1回目	3.1																		
4種混合ワクチン（DPT-IPV）1期初回2回目	2.4				0.2														0.2
4種混合ワクチン（DPT-IPV）1期初回3回目	3.8										0.2								0.2
4種混合ワクチン（DPT-IPV）1期追加	3.9	0.3	0.1	0.1						0.1	0.4								0.9
DT2期	11.3	0.2		0.2															0.2
MR1期	6.2	0.2	0.1	0.1															0.2
MR2期	10.4	0.2		0.2										0.1					0.3
日本脳炎1期初回1回目	8.0	0.1		0.1									0.1						0.1
日本脳炎1期初回2回目	5.9	0.1		0.1															0.1
日本脳炎1期追加	5.6	0.4		0.4															0.4
日本脳炎2期	1.9																		
BCG	12.7													0.0					0.0
Hibワクチン初回1回目	0.9																		
Hibワクチン初回2回目	0.4																		
Hibワクチン初回3回目	0.4																		
Hibワクチン追加	1.2	0.5	0.5								0.5								1.0
小児用肺炎球菌ワクチン初回1回目	0.6																		
小児用肺炎球菌ワクチン初回2回目	0.4	3.2	1.6	1.6															3.2
小児用肺炎球菌ワクチン初回3回目	0.4																		
小児用肺炎球菌ワクチン追加	0.9																		
水痘1回目	2.7	0.2		0.2									0.2						0.4
水痘2回目	2.7	0.2	0.2																0.2
インフルエンザ	7.3																		
高齢者用肺炎球菌ワクチン	6.8				0.1				0.1								0.2		0.3
合　計	100.0	0.1	0.0	0.1	0.0				0.0	0.0	0.0		0.0	0.0			0.0		0.2

22日目(単独接種)

総　　数　　（対象者数　17637 人）　（異常発生者数　2833 人）

	期別対象者数	症状																	合　計
		発熱	37.5℃以上38.5℃未満	38.5℃以上	局所反応	けいれん	37.5℃未満	37.5℃以上	嘔吐	下痢	せき鼻水	蕁麻疹	発疹	リンパ節腫脹	関節痛	局所の湿潤	全身倦怠感	頭痛	
4種混合ワクチン（DPT-IPV）1期初回1回目	549										1								1
4種混合ワクチン（DPT-IPV）1期初回2回目	427																		
4種混合ワクチン（DPT-IPV）1期初回3回目	666								1	1									2
4種混合ワクチン（DPT-IPV）1期追加	696	1	1								2								3
DT2期	1998	3	3		1				1		2								7
MR1期	1100											1	2						3
MR2期	1832	4	2	2															4
日本脳炎1期初回1回目	1406	2	1	1															2
日本脳炎1期初回2回目	1038	3	2	1															3
日本脳炎1期追加	987	1		1															1
日本脳炎2期	333																		
BCG	2245													1					1
Hibワクチン初回1回目	167																		
Hibワクチン初回2回目	77										1								1
Hibワクチン初回3回目	69	1	1								2								3
Hibワクチン追加	203																		
小児用肺炎球菌ワクチン初回1回目	107																		
小児用肺炎球菌ワクチン初回2回目	62																		
小児用肺炎球菌ワクチン初回3回目	68																		
小児用肺炎球菌ワクチン追加	159										2								2
水痘1回目	482																		
水痘2回目	480											1							1
インフルエンザ	1294																		
高齢者用肺炎球菌ワクチン	1192																	1	1
合　　計	17637	15	10	5	1				2	1	10	2	2	1				1	35

	期別対象者数割合	発生割合																	合計
		発熱	37.5℃以上38.5℃未満	38.5℃以上	局所反応	けいれん	37.5℃未満	37.5℃以上	嘔吐	下痢	せき鼻水	蕁麻疹	発疹	リンパ節腫脹	関節痛	局所の湿潤	全身倦怠感	頭痛	
4種混合ワクチン（DPT-IPV）1期初回1回目	3.1										0.2								0.2
4種混合ワクチン（DPT-IPV）1期初回2回目	2.4																		
4種混合ワクチン（DPT-IPV）1期初回3回目	3.8								0.2	0.2									0.3
4種混合ワクチン（DPT-IPV）1期追加	3.9	0.1	0.1								0.3								0.4
DT2期	11.3	0.2	0.2		0.1				0.1		0.1								0.4
MR1期	6.2											0.1	0.2						0.3
MR2期	10.4	0.2	0.1	0.1															0.2
日本脳炎1期初回1回目	8.0	0.1	0.1	0.1															0.1
日本脳炎1期初回2回目	5.9	0.3	0.2	0.1															0.3
日本脳炎1期追加	5.6	0.1		0.1															0.1
日本脳炎2期	1.9																		
BCG	12.7													0.0					0.0
Hibワクチン初回1回目	0.9																		
Hibワクチン初回2回目	0.4										1.3								1.3
Hibワクチン初回3回目	0.4	1.4	1.4								2.9								4.3
Hibワクチン追加	1.2																		
小児用肺炎球菌ワクチン初回1回目	0.6																		
小児用肺炎球菌ワクチン初回2回目	0.4																		
小児用肺炎球菌ワクチン初回3回目	0.4																		
小児用肺炎球菌ワクチン追加	0.9										1.3								1.3
水痘1回目	2.7																		
水痘2回目	2.7											0.2							0.2
インフルエンザ	7.3																		
高齢者用肺炎球菌ワクチン	6.8																	0.1	0.1
合　計	100.0	0.1	0.1	0.0	0.0				0.0	0.0	0.1	0.0	0.0	0.0				0.0	0.2

23日目(単独接種)

総　　数　　（対象者数　17637 人）　（異常発生者数　2833 人）

	期別対象者数	症状																	合　計
		発熱	37.5℃以上38.5℃未満	38.5℃以上	局所反応	けいれん	37.5℃未満	37.5℃以上	嘔吐	下痢	せき鼻水	蕁麻疹	発疹	リンパ節腫脹	関節痛	局所の湿潤	全身倦怠感	頭痛	
4種混合ワクチン（DPT-IPV）1期初回1回目	549										1								1
4種混合ワクチン（DPT-IPV）1期初回2回目	427										1								1
4種混合ワクチン（DPT-IPV）1期初回3回目	666									1	2								3
4種混合ワクチン（DPT-IPV）1期追加	696	1	1								6								7
DT2期	1998				1						3								4
MR1期	1100	2	1	1															2
MR2期	1832	6	1	5											1				7
日本脳炎1期初回1回目	1406	2		2															2
日本脳炎1期初回2回目	1038																		
日本脳炎1期追加	987	3	1	2															3
日本脳炎2期	333																		
BCG	2245																		
Hibワクチン初回1回目	167																		
Hibワクチン初回2回目	77										2								2
Hibワクチン初回3回目	69								1										1
Hibワクチン追加	203									1									1
小児用肺炎球菌ワクチン初回1回目	107										1								1
小児用肺炎球菌ワクチン初回2回目	62																		
小児用肺炎球菌ワクチン初回3回目	68																		
小児用肺炎球菌ワクチン追加	159	2	1	1					1		1								4
水痘1回目	482	1	1																1
水痘2回目	480	1		1															1
インフルエンザ	1294																		
高齢者用肺炎球菌ワクチン	1192	1	1		3												1	1	6
合　　計	17637	19	7	12	4				2	2	17				1		1	1	47

	期別対象者数割合	発生割合																	合計
		発熱	37.5℃以上38.5℃未満	38.5℃以上	局所反応	けいれん	37.5℃未満	37.5℃以上	嘔吐	下痢	せき鼻水	蕁麻疹	発疹	リンパ節腫脹	関節痛	局所の湿潤	全身倦怠感	頭痛	
4種混合ワクチン（DPT-IPV）1期初回1回目	3.1										0.2								0.2
4種混合ワクチン（DPT-IPV）1期初回2回目	2.4										0.2								0.2
4種混合ワクチン（DPT-IPV）1期初回3回目	3.8									0.2	0.3								0.5
4種混合ワクチン（DPT-IPV）1期追加	3.9	0.1	0.1								0.9								1.0
DT2期	11.3				0.1						0.2								0.2
MR1期	6.2	0.2	0.1	0.1															0.2
MR2期	10.4	0.3	0.1	0.3											0.1				0.4
日本脳炎1期初回1回目	8.0	0.1		0.1															0.1
日本脳炎1期初回2回目	5.9																		
日本脳炎1期追加	5.6	0.3	0.1	0.2															0.3
日本脳炎2期	1.9																		
BCG	12.7																		
Hibワクチン初回1回目	0.9																		
Hibワクチン初回2回目	0.4										2.6								2.6
Hibワクチン初回3回目	0.4								1.4										1.4
Hibワクチン追加	1.2									0.5									0.5
小児用肺炎球菌ワクチン初回1回目	0.6										0.9								0.9
小児用肺炎球菌ワクチン初回2回目	0.4																		
小児用肺炎球菌ワクチン初回3回目	0.4																		
小児用肺炎球菌ワクチン追加	0.9	1.3	0.6	0.6					0.6		0.6								2.5
水痘1回目	2.7	0.2	0.2																0.2
水痘2回目	2.7	0.2		0.2															0.2
インフルエンザ	7.3																		
高齢者用肺炎球菌ワクチン	6.8	0.1	0.1		0.3												0.1	0.1	0.5
合　計	100.0	0.1	0.0	0.1	0.0				0.0	0.0	0.1				0.0		0.0	0.0	0.3

24日目(単独接種)

総　　数　　（対象者数　17637 人）　（異常発生者数　2833 人）

	期別対象者数	症状																	合　計
		発熱	37.5℃以上38.5℃未満	38.5℃以上	局所反応	けいれん	37.5℃未満	37.5℃以上	嘔吐	下痢	せき鼻水	蕁麻疹	発疹	リンパ節腫脹	関節痛	局所の湿潤	全身倦怠感	頭痛	
4種混合ワクチン（DPT-IPV）1期初回1回目	549									2	1								3
4種混合ワクチン（DPT-IPV）1期初回2回目	427																		
4種混合ワクチン（DPT-IPV）1期初回3回目	666	1	1						1	2	2								6
4種混合ワクチン（DPT-IPV）1期追加	696	3		3							3								6
DT2期	1998										1								1
MR1期	1100	2		2										1					3
MR2期	1832	3	3										1						4
日本脳炎1期初回1回目	1406	4	2	2															4
日本脳炎1期初回2回目	1038																		
日本脳炎1期追加	987	2		2															2
日本脳炎2期	333																		
BCG	2245																		
Hibワクチン初回1回目	167										1								1
Hibワクチン初回2回目	77									1									1
Hibワクチン初回3回目	69																		
Hibワクチン追加	203	1		1															1
小児用肺炎球菌ワクチン初回1回目	107																		
小児用肺炎球菌ワクチン初回2回目	62																		
小児用肺炎球菌ワクチン初回3回目	68																		
小児用肺炎球菌ワクチン追加	159								1										1
水痘1回目	482																		
水痘2回目	480	1		1	1														2
インフルエンザ	1294																		
高齢者用肺炎球菌ワクチン	1192				1														1
合　　計	17637	17	6	11	2				2	5	8		1	1					36

	期別対象者数割合	発生割合																	合計
		発熱	37.5℃以上38.5℃未満	38.5℃以上	局所反応	けいれん	37.5℃未満	37.5℃以上	嘔吐	下痢	せき鼻水	蕁麻疹	発疹	リンパ節腫脹	関節痛	局所の湿潤	全身倦怠感	頭痛	
4種混合ワクチン（DPT-IPV）1期初回1回目	3.1									0.4	0.2								0.5
4種混合ワクチン（DPT-IPV）1期初回2回目	2.4																		
4種混合ワクチン（DPT-IPV）1期初回3回目	3.8	0.2	0.2						0.2	0.3	0.3								0.9
4種混合ワクチン（DPT-IPV）1期追加	3.9	0.4		0.4							0.4								0.9
DT2期	11.3										0.1								0.1
MR1期	6.2	0.2		0.2										0.1					0.3
MR2期	10.4	0.2	0.2										0.1						0.2
日本脳炎1期初回1回目	8.0	0.3	0.1	0.1															0.3
日本脳炎1期初回2回目	5.9																		
日本脳炎1期追加	5.6	0.2		0.2															0.2
日本脳炎2期	1.9																		
BCG	12.7																		
Hibワクチン初回1回目	0.9										0.6								0.6
Hibワクチン初回2回目	0.4									1.3									1.3
Hibワクチン初回3回目	0.4																		
Hibワクチン追加	1.2	0.5		0.5															0.5
小児用肺炎球菌ワクチン初回1回目	0.6																		
小児用肺炎球菌ワクチン初回2回目	0.4																		
小児用肺炎球菌ワクチン初回3回目	0.4																		
小児用肺炎球菌ワクチン追加	0.9								0.6										0.6
水痘1回目	2.7																		
水痘2回目	2.7	0.2		0.2	0.2														0.4
インフルエンザ	7.3																		
高齢者用肺炎球菌ワクチン	6.8				0.1														0.1
合　計	100.0	0.1	0.0	0.1	0.0				0.0	0.0	0.0		0.0	0.0					0.2

25日目(単独接種)

総　　数　　（対象者数　17637 人）　（異常発生者数　2833 人）

	期別対象者数	症状																	合　計
		発熱	37.5℃以上38.5℃未満	38.5℃以上	局所反応	けいれん	37.5℃未満	37.5℃以上	嘔吐	下痢	せき鼻水	蕁麻疹	発疹	リンパ節腫脹	関節痛	局所の湿潤	全身倦怠感	頭痛	
4種混合ワクチン（DPT-IPV）1期初回1回目	549										2								2
4種混合ワクチン（DPT-IPV）1期初回2回目	427	1	1							1	2								4
4種混合ワクチン（DPT-IPV）1期初回3回目	666										1								1
4種混合ワクチン（DPT-IPV）1期追加	696	3		3					1	2	2								8
DT2期	1998	1	1		1														2
MR1期	1100	2	1	1															2
MR2期	1832	4	1	3								1							5
日本脳炎1期初回1回目	1406	1	1										1						2
日本脳炎1期初回2回目	1038	1		1															1
日本脳炎1期追加	987	3		3															3
日本脳炎2期	333																		
BCG	2245																		
Hibワクチン初回1回目	167																		
Hibワクチン初回2回目	77																		
Hibワクチン初回3回目	69																		
Hibワクチン追加	203									1									1
小児用肺炎球菌ワクチン初回1回目	107	2		2															2
小児用肺炎球菌ワクチン初回2回目	62	1	1																1
小児用肺炎球菌ワクチン初回3回目	68																		
小児用肺炎球菌ワクチン追加	159									2									2
水痘1回目	482																		
水痘2回目	480																		
インフルエンザ	1294																		
高齢者用肺炎球菌ワクチン	1192	1	1		2							1							4
合　　計	17637	20	7	13	3				1	6	7	2	1						40

	期別対象者数割合	発生割合																	合計
		発熱	37.5℃以上38.5℃未満	38.5℃以上	局所反応	けいれん	37.5℃未満	37.5℃以上	嘔吐	下痢	せき鼻水	蕁麻疹	発疹	リンパ節腫脹	関節痛	局所の湿潤	全身倦怠感	頭痛	
4種混合ワクチン（DPT-IPV）1期初回1回目	3.1										0.4								0.4
4種混合ワクチン（DPT-IPV）1期初回2回目	2.4	0.2	0.2							0.2	0.5								0.9
4種混合ワクチン（DPT-IPV）1期初回3回目	3.8										0.2								0.2
4種混合ワクチン（DPT-IPV）1期追加	3.9	0.4		0.4					0.1	0.3	0.3								1.1
DT2期	11.3	0.1	0.1		0.1														0.1
MR1期	6.2	0.2	0.1	0.1															0.2
MR2期	10.4	0.2	0.1	0.2								0.1							0.3
日本脳炎1期初回1回目	8.0	0.1	0.1										0.1						0.1
日本脳炎1期初回2回目	5.9	0.1		0.1															0.1
日本脳炎1期追加	5.6	0.3		0.3															0.3
日本脳炎2期	1.9																		
BCG	12.7																		
Hibワクチン初回1回目	0.9																		
Hibワクチン初回2回目	0.4																		
Hibワクチン初回3回目	0.4																		
Hibワクチン追加	1.2									0.5									0.5
小児用肺炎球菌ワクチン初回1回目	0.6	1.9		1.9															1.9
小児用肺炎球菌ワクチン初回2回目	0.4	1.6	1.6																1.6
小児用肺炎球菌ワクチン初回3回目	0.4																		
小児用肺炎球菌ワクチン追加	0.9									1.3									1.3
水痘1回目	2.7																		
水痘2回目	2.7																		
インフルエンザ	7.3																		
高齢者用肺炎球菌ワクチン	6.8	0.1	0.1		0.2							0.1							0.3
合　計	100.0	0.1	0.0	0.1	0.0				0.0	0.0	0.0	0.0	0.0						0.2

26日目(単独接種)

総　　数　　（対象者数　17637 人）　（異常発生者数　2833 人）

	期別対象者数	症状																	合　計
		発熱	37.5℃以上38.5℃未満	38.5℃以上	局所反応	けいれん	37.5℃未満	37.5℃以上	嘔吐	下痢	せき鼻水	蕁麻疹	発疹	リンパ節腫脹	関節痛	局所の湿潤	全身倦怠感	頭痛	
4種混合ワクチン（DPT-IPV）1期初回1回目	549	1		1					1	1	2								5
4種混合ワクチン（DPT-IPV）1期初回2回目	427										1								1
4種混合ワクチン（DPT-IPV）1期初回3回目	666	1		1					1		1								3
4種混合ワクチン（DPT-IPV）1期追加	696	1		1	1				1	1	2								6
DT2期	1998																		
MR1期	1100	1		1															1
MR2期	1832	2	2										1						3
日本脳炎1期初回1回目	1406	1		1															1
日本脳炎1期初回2回目	1038																		
日本脳炎1期追加	987	1	1																1
日本脳炎2期	333																		
BCG	2245																		
Hibワクチン初回1回目	167																		
Hibワクチン初回2回目	77																		
Hibワクチン初回3回目	69																		
Hibワクチン追加	203																		
小児用肺炎球菌ワクチン初回1回目	107																		
小児用肺炎球菌ワクチン初回2回目	62																		
小児用肺炎球菌ワクチン初回3回目	68																		
小児用肺炎球菌ワクチン追加	159									1									1
水痘1回目	482																		
水痘2回目	480	1		1									1						2
インフルエンザ	1294																		
高齢者用肺炎球菌ワクチン	1192				5														5
合　　計	17637	9	3	6	6				3	3	6		2						29

	期別対象者数割合	発生割合																	合計
		発熱	37.5℃以上38.5℃未満	38.5℃以上	局所反応	けいれん	37.5℃未満	37.5℃以上	嘔吐	下痢	せき鼻水	蕁麻疹	発疹	リンパ節腫脹	関節痛	局所の湿潤	全身倦怠感	頭痛	
4種混合ワクチン（DPT-IPV）1期初回1回目	3.1	0.2		0.2					0.2	0.2	0.4								0.9
4種混合ワクチン（DPT-IPV）1期初回2回目	2.4										0.2								0.2
4種混合ワクチン（DPT-IPV）1期初回3回目	3.8	0.2		0.2					0.2		0.2								0.5
4種混合ワクチン（DPT-IPV）1期追加	3.9	0.1		0.1	0.1				0.1	0.1	0.3								0.9
DT2期	11.3																		
MR1期	6.2	0.1		0.1															0.1
MR2期	10.4	0.1	0.1										0.1						0.2
日本脳炎1期初回1回目	8.0	0.1		0.1															0.1
日本脳炎1期初回2回目	5.9																		
日本脳炎1期追加	5.6	0.1	0.1																0.1
日本脳炎2期	1.9																		
BCG	12.7																		
Hibワクチン初回1回目	0.9																		
Hibワクチン初回2回目	0.4																		
Hibワクチン初回3回目	0.4																		
Hibワクチン追加	1.2																		
小児用肺炎球菌ワクチン初回1回目	0.6																		
小児用肺炎球菌ワクチン初回2回目	0.4																		
小児用肺炎球菌ワクチン初回3回目	0.4																		
小児用肺炎球菌ワクチン追加	0.9									0.6									0.6
水痘1回目	2.7																		
水痘2回目	2.7	0.2		0.2									0.2						0.4
インフルエンザ	7.3																		
高齢者用肺炎球菌ワクチン	6.8				0.4														0.4
合　計	100.0	0.1	0.0	0.0	0.0				0.0	0.0	0.0		0.0						0.2

27日目(単独接種)

総　　数　　（対象者数　17637 人）　（異常発生者数　2833 人）

	期別対象者数	症状																	合　計
		発熱	37.5℃以上38.5℃未満	38.5℃以上	局所反応	けいれん	37.5℃未満	37.5℃以上	嘔吐	下痢	せき鼻水	蕁麻疹	発疹	リンパ節腫脹	関節痛	局所の湿潤	全身倦怠感	頭痛	
4種混合ワクチン（DPT-IPV）1期初回1回目	549																		
4種混合ワクチン（DPT-IPV）1期初回2回目	427																		
4種混合ワクチン（DPT-IPV）1期初回3回目	666	2	1	1							3								5
4種混合ワクチン（DPT-IPV）1期追加	696								1	2	2								5
DT2期	1998	1	1							1									2
MR1期	1100	1		1									1						2
MR2期	1832												1						1
日本脳炎1期初回1回目	1406																		
日本脳炎1期初回2回目	1038	2		2															2
日本脳炎1期追加	987											1							1
日本脳炎2期	333																		
BCG	2245																		
Hibワクチン初回1回目	167	1	1								1								2
Hibワクチン初回2回目	77	1	1																1
Hibワクチン初回3回目	69																		
Hibワクチン追加	203																		
小児用肺炎球菌ワクチン初回1回目	107																		
小児用肺炎球菌ワクチン初回2回目	62																		
小児用肺炎球菌ワクチン初回3回目	68																		
小児用肺炎球菌ワクチン追加	159																		
水痘1回目	482																		
水痘2回目	480												1						1
インフルエンザ	1294																		
高齢者用肺炎球菌ワクチン	1192	1	1		4														5
合　　計	17637	9	5	4	4				1	3	6	1	3						27

	期別対象者数割合	発生割合																	合計
		発熱	37.5℃以上38.5℃未満	38.5℃以上	局所反応	けいれん	37.5℃未満	37.5℃以上	嘔吐	下痢	せき鼻水	蕁麻疹	発疹	リンパ節腫脹	関節痛	局所の湿潤	全身倦怠感	頭痛	
4種混合ワクチン（DPT-IPV）1期初回1回目	3.1																		
4種混合ワクチン（DPT-IPV）1期初回2回目	2.4																		
4種混合ワクチン（DPT-IPV）1期初回3回目	3.8	0.3	0.2	0.2							0.5								0.8
4種混合ワクチン（DPT-IPV）1期追加	3.9								0.1	0.3	0.3								0.7
DT2期	11.3	0.1	0.1							0.1									0.1
MR1期	6.2	0.1		0.1									0.1						0.2
MR2期	10.4												0.1						0.1
日本脳炎1期初回1回目	8.0																		
日本脳炎1期初回2回目	5.9	0.2		0.2															0.2
日本脳炎1期追加	5.6											0.1							0.1
日本脳炎2期	1.9																		
BCG	12.7																		
Hibワクチン初回1回目	0.9	0.6	0.6								0.6								1.2
Hibワクチン初回2回目	0.4	1.3	1.3																1.3
Hibワクチン初回3回目	0.4																		
Hibワクチン追加	1.2																		
小児用肺炎球菌ワクチン初回1回目	0.6																		
小児用肺炎球菌ワクチン初回2回目	0.4																		
小児用肺炎球菌ワクチン初回3回目	0.4																		
小児用肺炎球菌ワクチン追加	0.9																		
水痘1回目	2.7																		
水痘2回目	2.7												0.2						0.2
インフルエンザ	7.3																		
高齢者用肺炎球菌ワクチン	6.8	0.1	0.1		0.3														0.4
合　計	100.0	0.1	0.0	0.0	0.0				0.0	0.0	0.0	0.0	0.0						0.2

28日目(単独接種)

総　　数　　（対象者数　17637 人）　（異常発生者数　2833 人）

	期別対象者数	症状																	合　計
		発熱	37.5℃以上38.5℃未満	38.5℃以上	局所反応	けいれん	37.5℃未満	37.5℃以上	嘔吐	下痢	せき鼻水	蕁麻疹	発疹	リンパ節腫脹	関節痛	局所の湿潤	全身倦怠感	頭痛	
4種混合ワクチン（DPT-IPV）1期初回1回目	549																		
4種混合ワクチン（DPT-IPV）1期初回2回目	427	1	1		1						2								4
4種混合ワクチン（DPT-IPV）1期初回3回目	666	1		1							1								2
4種混合ワクチン（DPT-IPV）1期追加	696	1	1																1
DT2期	1998				4														4
MR1期	1100	3	1	2															3
MR2期	1832	2		2															2
日本脳炎1期初回1回目	1406																		
日本脳炎1期初回2回目	1038				1														1
日本脳炎1期追加	987	1	1										2						3
日本脳炎2期	333				1														1
BCG	2245																		
Hibワクチン初回1回目	167																		
Hibワクチン初回2回目	77									1									1
Hibワクチン初回3回目	69																		
Hibワクチン追加	203																		
小児用肺炎球菌ワクチン初回1回目	107																		
小児用肺炎球菌ワクチン初回2回目	62																		
小児用肺炎球菌ワクチン初回3回目	68																		
小児用肺炎球菌ワクチン追加	159																		
水痘1回目	482																		
水痘2回目	480	1	1																1
インフルエンザ	1294																		
高齢者用肺炎球菌ワクチン	1192				2													1	3
合　　計	17637	10	5	5	9					1	3		2					1	26

	期別対象者数割合	発生割合																	合計
		発熱	37.5℃以上38.5℃未満	38.5℃以上	局所反応	けいれん	37.5℃未満	37.5℃以上	嘔吐	下痢	せき鼻水	蕁麻疹	発疹	リンパ節腫脹	関節痛	局所の湿潤	全身倦怠感	頭痛	
4種混合ワクチン（DPT-IPV）1期初回1回目	3.1																		
4種混合ワクチン（DPT-IPV）1期初回2回目	2.4	0.2	0.2		0.2						0.5								0.9
4種混合ワクチン（DPT-IPV）1期初回3回目	3.8	0.2		0.2							0.2								0.3
4種混合ワクチン（DPT-IPV）1期追加	3.9	0.1	0.1																0.1
DT2期	11.3				0.2														0.2
MR1期	6.2	0.3	0.1	0.2															0.3
MR2期	10.4	0.1		0.1															0.1
日本脳炎1期初回1回目	8.0																		
日本脳炎1期初回2回目	5.9				0.1														0.1
日本脳炎1期追加	5.6	0.1	0.1										0.2						0.3
日本脳炎2期	1.9				0.3														0.3
BCG	12.7																		
Hibワクチン初回1回目	0.9																		
Hibワクチン初回2回目	0.4									1.3									1.3
Hibワクチン初回3回目	0.4																		
Hibワクチン追加	1.2																		
小児用肺炎球菌ワクチン初回1回目	0.6																		
小児用肺炎球菌ワクチン初回2回目	0.4																		
小児用肺炎球菌ワクチン初回3回目	0.4																		
小児用肺炎球菌ワクチン追加	0.9																		
水痘1回目	2.7																		
水痘2回目	2.7	0.2	0.2																0.2
インフルエンザ	7.3																		
高齢者用肺炎球菌ワクチン	6.8				0.2													0.1	0.3
合　計	100.0	0.1	0.0	0.0	0.1					0.0	0.0		0.0					0.0	0.1

0日目(同時接種)

総　　数　　（対象者数　17216 人）　（異常発生者数　4462 人）

	期別対象者数	症状																	合　計
		発熱	37.5℃以上38.5℃未満	38.5℃以上	局所反応	けいれん	37.5℃未満	37.5℃以上	嘔吐	下痢	せき鼻水	蕁麻疹	発疹	リンパ節腫脹	関節痛	局所の湿潤	全身倦怠感	頭痛	
4種混合ワクチン(DPT-IPV)1期初回1回目+Hibワクチン+小児用肺炎球菌ワクチン	969	30	16	14	31				3	6	9								79
4種混合ワクチン(DPT-IPV)1期初回2回目+Hibワクチン+小児用肺炎球菌ワクチン	744	25	11	14	37				2	4	7								75
4種混合ワクチン(DPT-IPV)1期初回3回目+BCG	404				8					1									9
4種混合ワクチン(DPT-IPV)1期初回3回目+Hibワクチン+小児用肺炎球菌ワクチン	95	3	2	1	4						2								9
4種混合ワクチン(DPT-IPV)1期追加+Hibワクチン+小児用肺炎球菌ワクチン	34	3		3	1	1		1											5
4種混合ワクチン(DPT-IPV)1期追加+水痘	170	2		2	3						1								6
MR1期+4種混合ワクチン(DPT-IPV)	70																		
MR1期+Hibワクチン	808	13	3	10	7							1	2						23
MR1期+小児用肺炎球菌ワクチン	1114	18	6	12	8							1	2	1					30
MR1期+水痘	900	10	3	7	2								1						13
MR1期+Hibワクチン+小児用肺炎球菌ワクチン	795	13	3	10	7							1	2						23
MR1期+Hibワクチン+小児用肺炎球菌ワクチン+水痘	261	6	2	4															6
MR1期+Hibワクチン+小児用肺炎球菌ワクチン+水痘+4種混合ワクチン(DPT-IPV)	2																		
Hibワクチン初回1回目+小児用肺炎球菌ワクチン	1472	25	19	6	40				9	12	13								99
Hibワクチン初回2回目+小児用肺炎球菌ワクチン	1301	29	21	8	49	1		1	1	7	10								97
Hibワクチン初回3回目+小児用肺炎球菌ワクチン	1044	24	16	8	27				2	6	6								65
Hibワクチン追加+小児用肺炎球菌ワクチン	913	19	9	10	32				3	3	16								73
インフルエンザ+高齢者用肺炎球菌ワクチン																			
合　　計	11096	220	111	109	256	2		2	20	39	64	3	7	1					612

	期別対象者数割合	発生割合																	合計
		発熱	37.5℃以上38.5℃未満	38.5℃以上	局所反応	けいれん	37.5℃未満	37.5℃以上	嘔吐	下痢	せき鼻水	蕁麻疹	発疹	リンパ節腫脹	関節痛	局所の湿潤	全身倦怠感	頭痛	
4種混合ワクチン（DPT-IPV）1期初回1回目+Hibワクチン+小児用肺炎球菌ワクチン	8.7	3.1	1.7	1.4	3.2				0.3	0.6	0.9								8.2
4種混合ワクチン（DPT-IPV）1期初回2回目+Hibワクチン+小児用肺炎球菌ワクチン	6.7	3.4	1.5	1.9	5.0				0.3	0.5	0.9								10.1
4種混合ワクチン（DPT-IPV）1期初回3回目+BCG	3.6				2.0					0.2									2.2
4種混合ワクチン（DPT-IPV）1期初回3回目+Hibワクチン+小児用肺炎球菌ワクチン	0.9	3.2	2.1	1.1	4.2						2.1								9.5
4種混合ワクチン（DPT-IPV）1期追加+Hibワクチン+小児用肺炎球菌ワクチン	0.3	8.8		8.8	2.9	2.9		2.9											14.7
4種混合ワクチン（DPT-IPV）1期追加+水痘	1.5	1.2		1.2	1.8						0.6								3.5
MR1期+4種混合ワクチン（DPT-IPV）	0.6																		
MR1期+Hibワクチン	7.3	1.6	0.4	1.2	0.9							0.1	0.2						2.8
MR1期+小児用肺炎球菌ワクチン	10.0	1.6	0.5	1.1	0.7							0.1	0.2	0.1					2.7
MR1期+水痘	8.1	1.1	0.3	0.8	0.2								0.1						1.4
MR1期+Hibワクチン+小児用肺炎球菌ワクチン	7.2	1.6	0.4	1.3	0.9							0.1	0.3						2.9
MR1期+Hibワクチン+小児用肺炎球菌ワクチン+水痘	2.4	2.3	0.8	1.5															2.3
MR1期+Hibワクチン+小児用肺炎球菌ワクチン+水痘+4種混合ワクチン（DPT-IPV）	0.0																		
Hibワクチン初回1回目+小児用肺炎球菌ワクチン	13.3	1.7	1.3	0.4	2.7				0.6	0.8	0.9								6.7
Hibワクチン初回2回目+小児用肺炎球菌ワクチン	11.7	2.2	1.6	0.6	3.8	0.1		0.1	0.1	0.5	0.8								7.5
Hibワクチン初回3回目+小児用肺炎球菌ワクチン	9.4	2.3	1.5	0.8	2.6				0.2	0.6	0.6								6.2
Hibワクチン追加+小児用肺炎球菌ワクチン	8.2	2.1	1.0	1.1	3.5				0.3	0.3	1.8								8.0
インフルエンザ+高齢者用肺炎球菌ワクチン	0.0	#DIV/0!	#DIV/0!	#DIV/0!	#DIV/0!	#DIV/0!	#DIV/0!	#DIV/0!	#DIV/0!	#DIV/0!	#DIV/0!	#DIV/0!	#DIV/0!	#DIV/0!	#DIV/0!	#DIV/0!	#DIV/0!	#DIV/0!	#DIV/0!
合計	100.0	2.0	1.0	1.0	2.3	0.0		0.0	0.2	0.4	0.6	0.0	0.1	0.0					5.5

1日目(同時接種)

総　　数　　（対象者数　17216 人）　（異常発生者数　4462 人）

	期別対象者数	症状																	合　計
		発熱	37.5℃以上38.5℃未満	38.5℃以上	局所反応	けいれん	37.5℃未満	37.5℃以上	嘔吐	下痢	せき鼻水	蕁麻疹	発疹	リンパ節腫脹	関節痛	局所の湿潤	全身倦怠感	頭痛	
4種混合ワクチン(DPT-IPV)1期初回1回目+Hibワクチン+小児用肺炎球菌ワクチン	969	107	70	37	68				6	9	14								204
4種混合ワクチン(DPT-IPV)1期初回2回目+Hibワクチン+小児用肺炎球菌ワクチン	744	94	71	23	59				5	3	11								172
4種混合ワクチン(DPT-IPV)1期初回3回目+BCG	404	4	3	1	16					3	7								30
4種混合ワクチン(DPT-IPV)1期初回3回目+Hibワクチン+小児用肺炎球菌ワクチン	95	4	2	2	7					1	1								13
4種混合ワクチン(DPT-IPV)1期追加+Hibワクチン+小児用肺炎球菌ワクチン	34	11	4	7	5						1								17
4種混合ワクチン(DPT-IPV)1期追加+水痘	170	5	3	2	12					2	8								27
MR1期+4種混合ワクチン(DPT-IPV)	70	1		1	3														4
MR1期+Hibワクチン	808	33	16	17	40							2	1						76
MR1期+小児用肺炎球菌ワクチン	1114	50	23	27	62							3	1						116
MR1期+水痘	900	15	4	11	13							3	6						37
MR1期+Hibワクチン+小児用肺炎球菌ワクチン	795	33	16	17	40							2	1						76
MR1期+Hibワクチン+小児用肺炎球菌ワクチン+水痘	261	10	3	7	9							1	1						21
MR1期+Hibワクチン+小児用肺炎球菌ワクチン+水痘+4種混合ワクチン(DPT-IPV)	2				1														1
Hibワクチン初回1回目+小児用肺炎球菌ワクチン	1472	37	31	6	45				5	7	12								106
Hibワクチン初回2回目+小児用肺炎球菌ワクチン	1301	119	85	34	81				3	12	20								235
Hibワクチン初回3回目+小児用肺炎球菌ワクチン	1044	66	45	21	68				3	10	12								159
Hibワクチン追加+小児用肺炎球菌ワクチン	913	68	43	25	68					9	11								156
インフルエンザ+高齢者用肺炎球菌ワクチン																			
合　　計	11096	657	419	238	597				22	56	97	11	10						1450

	期別対象者数割合	発生割合																	合計
		発熱	37.5℃以上38.5℃未満	38.5℃以上	局所反応	けいれん	37.5℃未満	37.5℃以上	嘔吐	下痢	せき鼻水	蕁麻疹	発疹	リンパ節腫脹	関節痛	局所の湿潤	全身倦怠感	頭痛	
4種混合ワクチン（DPT-IPV）1期初回1回目+Hibワクチン+小児用肺炎球菌ワクチン	8.7	11.0	7.2	3.8	7.0				0.6	0.9	1.4								21.1
4種混合ワクチン（DPT-IPV）1期初回2回目+Hibワクチン+小児用肺炎球菌ワクチン	6.7	12.6	9.5	3.1	7.9				0.7	0.4	1.5								23.1
4種混合ワクチン（DPT-IPV）1期初回3回目+BCG	3.6	1.0	0.7	0.2	4.0					0.7	1.7								7.4
4種混合ワクチン（DPT-IPV）1期初回3回目+Hibワクチン+小児用肺炎球菌ワクチン	0.9	4.2	2.1	2.1	7.4					1.1	1.1								13.7
4種混合ワクチン（DPT-IPV）1期追加+Hibワクチン+小児用肺炎球菌ワクチン	0.3	32.4	11.8	20.6	14.7						2.9								50.0
4種混合ワクチン（DPT-IPV）1期追加+水痘	1.5	2.9	1.8	1.2	7.1					1.2	4.7								15.9
MR1期+4種混合ワクチン（DPT-IPV）	0.6	1.4		1.4	4.3														5.7
MR1期+Hibワクチン	7.3	4.1	2.0	2.1	5.0							0.2	0.1						9.4
MR1期+小児用肺炎球菌ワクチン	10.0	4.5	2.1	2.4	5.6							0.3	0.1						10.4
MR1期+水痘	8.1	1.7	0.4	1.2	1.4							0.3	0.7						4.1
MR1期+Hibワクチン+小児用肺炎球菌ワクチン	7.2	4.2	2.0	2.1	5.0							0.3	0.1						9.6
MR1期+Hibワクチン+小児用肺炎球菌ワクチン+水痘	2.4	3.8	1.1	2.7	3.4							0.4	0.4						8.0
MR1期+Hibワクチン+小児用肺炎球菌ワクチン+水痘+4種混合ワクチン（DPT-IPV）	0.0				50.0														50.0
Hibワクチン初回1回目+小児用肺炎球菌ワクチン	13.3	2.5	2.1	0.4	3.1				0.3	0.5	0.8								7.2
Hibワクチン初回2回目+小児用肺炎球菌ワクチン	11.7	9.1	6.5	2.6	6.2				0.2	0.9	1.5								18.1
Hibワクチン初回3回目+小児用肺炎球菌ワクチン	9.4	6.3	4.3	2.0	6.5				0.3	1.0	1.1								15.2
Hibワクチン追加+小児用肺炎球菌ワクチン	8.2	7.4	4.7	2.7	7.4					1.0	1.2								17.1
インフルエンザ+高齢者用肺炎球菌ワクチン	0.0	#DIV/0!	#DIV/0!	#DIV/0!	#DIV/0!	#DIV/0!	#DIV/0!	#DIV/0!	#DIV/0!	#DIV/0!	#DIV/0!	#DIV/0!	#DIV/0!	#DIV/0!	#DIV/0!	#DIV/0!	#DIV/0!	#DIV/0!	#DIV/0!
合　計	100.0	5.9	3.8	2.1	5.4				0.2	0.5	0.9	0.1	0.1						13.1

2日目(同時接種)

総　　数　　（対象者数　17216 人）　（異常発生者数　4462 人）

	期別対象者数	症状																	合　計
		発熱	37.5℃以上38.5℃未満	38.5℃以上	局所反応	けいれん	37.5℃未満	37.5℃以上	嘔吐	下痢	せき鼻水	蕁麻疹	発疹	リンパ節腫脹	関節痛	局所の湿潤	全身倦怠感	頭痛	
4種混合ワクチン（DPT-IPV）1期初回1回目+Hibワクチン+小児用肺炎球菌ワクチン	969				6				1	1	2								10
4種混合ワクチン（DPT-IPV）1期初回2回目+Hibワクチン+小児用肺炎球菌ワクチン	744	2	1	1	2				1	2	5								12
4種混合ワクチン（DPT-IPV）1期初回3回目+BCG	404				1					2	2								5
4種混合ワクチン（DPT-IPV）1期初回3回目+Hibワクチン+小児用肺炎球菌ワクチン	95				1						1								2
4種混合ワクチン（DPT-IPV）1期追加+Hibワクチン+小児用肺炎球菌ワクチン	34										1								1
4種混合ワクチン（DPT-IPV）1期追加+水痘	170	1		1						1	1								3
MR1期+4種混合ワクチン（DPT-IPV）	70											1							1
MR1期+Hibワクチン	808	8	5	3	11							1	2						22
MR1期+小児用肺炎球菌ワクチン	1114	11	7	4	15							1	2						29
MR1期+水痘	900	7	3	4	5							1	1						14
MR1期+Hibワクチン+小児用肺炎球菌ワクチン	795	8	5	3	11							1	2						22
MR1期+Hibワクチン+小児用肺炎球菌ワクチン+水痘	261	2	1	1	4								1						7
MR1期+Hibワクチン+小児用肺炎球菌ワクチン+水痘+4種混合ワクチン（DPT-IPV）	2																		
Hibワクチン初回1回目+小児用肺炎球菌ワクチン	1472	6	5	1	8						6								20
Hibワクチン初回2回目+小児用肺炎球菌ワクチン	1301	7	5	2	12				1	5	5								30
Hibワクチン初回3回目+小児用肺炎球菌ワクチン	1044	4	4		12				1	4	2								23
Hibワクチン追加+小児用肺炎球菌ワクチン	913	11	7	4	12				3	2	10								38
インフルエンザ+高齢者用肺炎球菌ワクチン																			
合　　計	11096	67	43	24	100				7	17	35	5	8						239

	期別対象者数割合	発生割合																	合計
		発熱	37.5℃以上38.5℃未満	38.5℃以上	局所反応	けいれん	37.5℃未満	37.5℃以上	嘔吐	下痢	せき鼻水	蕁麻疹	発疹	リンパ節腫脹	関節痛	局所の湿潤	全身倦怠感	頭痛	
4種混合ワクチン（DPT-IPV）1期初回1回目+Hibワクチン+小児用肺炎球菌ワクチン	8.7				0.6				0.1	0.1	0.2								1.0
4種混合ワクチン（DPT-IPV）1期初回2回目+Hibワクチン+小児用肺炎球菌ワクチン	6.7	0.3	0.1	0.1	0.3				0.1	0.3	0.7								1.6
4種混合ワクチン（DPT-IPV）1期初回3回目+BCG	3.6				0.2					0.5	0.5								1.2
4種混合ワクチン（DPT-IPV）1期初回3回目+Hibワクチン+小児用肺炎球菌ワクチン	0.9				1.1						1.1								2.1
4種混合ワクチン（DPT-IPV）1期追加+Hibワクチン+小児用肺炎球菌ワクチン	0.3										2.9								2.9
4種混合ワクチン（DPT-IPV）1期追加+水痘	1.5	0.6		0.6						0.6	0.6								1.8
MR1期+4種混合ワクチン（DPT-IPV）	0.6											1.4							1.4
MR1期+Hibワクチン	7.3	1.0	0.6	0.4	1.4							0.1	0.2						2.7
MR1期+小児用肺炎球菌ワクチン	10.0	1.0	0.6	0.4	1.3							0.1	0.2						2.6
MR1期+水痘	8.1	0.8	0.3	0.4	0.6							0.1	0.1						1.6
MR1期+Hibワクチン+小児用肺炎球菌ワクチン	7.2	1.0	0.6	0.4	1.4							0.1	0.3						2.8
MR1期+Hibワクチン+小児用肺炎球菌ワクチン+水痘	2.4	0.8	0.4	0.4	1.5								0.4						2.7
MR1期+Hibワクチン+小児用肺炎球菌ワクチン+水痘+4種混合ワクチン（DPT-IPV）	0.0																		
Hibワクチン初回1回目+小児用肺炎球菌ワクチン	13.3	0.4	0.3	0.1	0.5						0.4								1.4
Hibワクチン初回2回目+小児用肺炎球菌ワクチン	11.7	0.5	0.4	0.2	0.9				0.1	0.4	0.4								2.3
Hibワクチン初回3回目+小児用肺炎球菌ワクチン	9.4	0.4	0.4		1.1				0.1	0.4	0.2								2.2
Hibワクチン追加+小児用肺炎球菌ワクチン	8.2	1.2	0.8	0.4	1.3				0.3	0.2	1.1								4.2
インフルエンザ+高齢者用肺炎球菌ワクチン	0.0	#DIV/0!	#DIV/0!	#DIV/0!	#DIV/0!	#DIV/0!	#DIV/0!	#DIV/0!	#DIV/0!	#DIV/0!	#DIV/0!	#DIV/0!	#DIV/0!	#DIV/0!	#DIV/0!	#DIV/0!	#DIV/0!	#DIV/0!	#DIV/0!
合　計	100.0	0.6	0.4	0.2	0.9				0.1	0.2	0.3	0.0	0.1						2.2

3日目(同時接種)

総　　数　　（対象者数　17216 人）　（異常発生者数　4462 人）

	期別対象者数	症状																	合　計
		発熱	37.5℃以上38.5℃未満	38.5℃以上	局所反応	けいれん	37.5℃未満	37.5℃以上	嘔吐	下痢	せき鼻水	蕁麻疹	発疹	リンパ節腫脹	関節痛	局所の湿潤	全身倦怠感	頭痛	
4種混合ワクチン（DPT-IPV）1期初回1回目+Hibワクチン+小児用肺炎球菌ワクチン	969	2	1	1	2				3	2	4								13
4種混合ワクチン（DPT-IPV）1期初回2回目+Hibワクチン+小児用肺炎球菌ワクチン	744	1		1	3					2	3								9
4種混合ワクチン（DPT-IPV）1期初回3回目+BCG	404									1	4								5
4種混合ワクチン（DPT-IPV）1期初回3回目+Hibワクチン+小児用肺炎球菌ワクチン	95									1									1
4種混合ワクチン（DPT-IPV）1期追加+Hibワクチン+小児用肺炎球菌ワクチン	34									1									1
4種混合ワクチン（DPT-IPV）1期追加+水痘	170																		
MR1期+4種混合ワクチン（DPT-IPV）	70	1		1															1
MR1期+Hibワクチン	808	2	1	1	2							2	1						7
MR1期+小児用肺炎球菌ワクチン	1114	6	3	3	4							2	3						15
MR1期+水痘	900	3	1	2									3	1					7
MR1期+Hibワクチン+小児用肺炎球菌ワクチン	795	2	1	1	2							2	1						7
MR1期+Hibワクチン+小児用肺炎球菌ワクチン+水痘	261	1	1																1
MR1期+Hibワクチン+小児用肺炎球菌ワクチン+水痘+4種混合ワクチン（DPT-IPV）	2																		
Hibワクチン初回1回目+小児用肺炎球菌ワクチン	1472	5	2	3	1				2	2	7								17
Hibワクチン初回2回目+小児用肺炎球菌ワクチン	1301	2	2		1				1	4	7								15
Hibワクチン初回3回目+小児用肺炎球菌ワクチン	1044	2	2		1					1	1								5
Hibワクチン追加+小児用肺炎球菌ワクチン	913	5	3	2	5					3	11								24
インフルエンザ+高齢者用肺炎球菌ワクチン																			
合　　計	11096	32	17	15	21				6	17	37	6	8	1					128

	期別対象者数割合	発生割合																	合計
		発熱	37.5℃以上38.5℃未満	38.5℃以上	局所反応	けいれん	37.5℃未満	37.5℃以上	嘔吐	下痢	せき鼻水	蕁麻疹	発疹	リンパ節腫脹	関節痛	局所の湿潤	全身倦怠感	頭痛	
4種混合ワクチン（DPT-IPV）1期初回1回目+Hibワクチン+小児用肺炎球菌ワクチン	8.7	0.2	0.1	0.1	0.2				0.3	0.2	0.4								1.3
4種混合ワクチン（DPT-IPV）1期初回2回目+Hibワクチン+小児用肺炎球菌ワクチン	6.7	0.1		0.1	0.4					0.3	0.4								1.2
4種混合ワクチン（DPT-IPV）1期初回3回目+BCG	3.6									0.2	1.0								1.2
4種混合ワクチン（DPT-IPV）1期初回3回目+Hibワクチン+小児用肺炎球菌ワクチン	0.9									1.1									1.1
4種混合ワクチン（DPT-IPV）1期追加+Hibワクチン+小児用肺炎球菌ワクチン	0.3									2.9									2.9
4種混合ワクチン（DPT-IPV）1期追加+水痘	1.5																		
MR1期+4種混合ワクチン（DPT-IPV）	0.6	1.4		1.4															1.4
MR1期+Hibワクチン	7.3	0.2	0.1	0.1	0.2							0.2	0.1						0.9
MR1期+小児用肺炎球菌ワクチン	10.0	0.5	0.3	0.3	0.4							0.2	0.3						1.3
MR1期+水痘	8.1	0.3	0.1	0.2									0.3	0.1					0.8
MR1期+Hibワクチン+小児用肺炎球菌ワクチン	7.2	0.3	0.1	0.1	0.3							0.3	0.1						0.9
MR1期+Hibワクチン+小児用肺炎球菌ワクチン+水痘	2.4	0.4	0.4																0.4
MR1期+Hibワクチン+小児用肺炎球菌ワクチン+水痘+4種混合ワクチン（DPT-IPV）	0.0																		
Hibワクチン初回1回目+小児用肺炎球菌ワクチン	13.3	0.3	0.1	0.2	0.1				0.1	0.1	0.5								1.2
Hibワクチン初回2回目+小児用肺炎球菌ワクチン	11.7	0.2	0.2		0.1				0.1	0.3	0.5								1.2
Hibワクチン初回3回目+小児用肺炎球菌ワクチン	9.4	0.2	0.2		0.1					0.1	0.1								0.5
Hibワクチン追加+小児用肺炎球菌ワクチン	8.2	0.5	0.3	0.2	0.5					0.3	1.2								2.6
インフルエンザ+高齢者用肺炎球菌ワクチン	0.0	#DIV/0!	#DIV/0!	#DIV/0!	#DIV/0!	#DIV/0!	#DIV/0!	#DIV/0!	#DIV/0!	#DIV/0!	#DIV/0!	#DIV/0!	#DIV/0!	#DIV/0!	#DIV/0!	#DIV/0!	#DIV/0!	#DIV/0!	#DIV/0!
合　計	100.0	0.3	0.2	0.1	0.2				0.1	0.2	0.3	0.1	0.1	0.0					1.2

4日目(同時接種)

総　　数　　（対象者数　17216 人）　（異常発生者数　4462 人）

	期別対象者数	症状																	合　計
		発熱	37.5℃以上38.5℃未満	38.5℃以上	局所反応	けいれん	37.5℃未満	37.5℃以上	嘔吐	下痢	せき鼻水	蕁麻疹	発疹	リンパ節腫脹	関節痛	局所の湿潤	全身倦怠感	頭痛	
4種混合ワクチン（DPT-IPV）1期初回1回目+Hibワクチン+小児用肺炎球菌ワクチン	969				1						5								6
4種混合ワクチン（DPT-IPV）1期初回2回目+Hibワクチン+小児用肺炎球菌ワクチン	744	3	3						1	1	7								12
4種混合ワクチン（DPT-IPV）1期初回3回目+BCG	404										3								3
4種混合ワクチン（DPT-IPV）1期初回3回目+Hibワクチン+小児用肺炎球菌ワクチン	95																		
4種混合ワクチン（DPT-IPV）1期追加+Hibワクチン+小児用肺炎球菌ワクチン	34																		
4種混合ワクチン（DPT-IPV）1期追加+水痘	170	1	1							1	1								3
MR1期+4種混合ワクチン（DPT-IPV）	70	1		1															1
MR1期+Hibワクチン	808	9	3	6	1							1	2						13
MR1期+小児用肺炎球菌ワクチン	1114	13	5	8	1							1	2						17
MR1期+水痘	900	10	4	6								1	1						12
MR1期+Hibワクチン+小児用肺炎球菌ワクチン	795	9	3	6	1							1	2						13
MR1期+Hibワクチン+小児用肺炎球菌ワクチン+水痘	261	4	2	2									1						5
MR1期+Hibワクチン+小児用肺炎球菌ワクチン+水痘+4種混合ワクチン（DPT-IPV）	2																		
Hibワクチン初回1回目+小児用肺炎球菌ワクチン	1472	1		1	1				1	1	4								8
Hibワクチン初回2回目+小児用肺炎球菌ワクチン	1301	1		1	2				1	3	3								10
Hibワクチン初回3回目+小児用肺炎球菌ワクチン	1044	2		2							6								8
Hibワクチン追加+小児用肺炎球菌ワクチン	913	4	2	2	1				1	1	4								11
インフルエンザ+高齢者用肺炎球菌ワクチン																			
合　　計	11096	58	23	35	8				4	7	33	4	8						122

	期別対象者数割合	発生割合																	合計
		発熱	37.5℃以上38.5℃未満	38.5℃以上	局所反応	けいれん	37.5℃未満	37.5℃以上	嘔吐	下痢	せき鼻水	蕁麻疹	発疹	リンパ節腫脹	関節痛	局所の湿潤	全身倦怠感	頭痛	
4種混合ワクチン（DPT-IPV）1期初回1回目+Hibワクチン+小児用肺炎球菌ワクチン	8.7				0.1						0.5								0.6
4種混合ワクチン（DPT-IPV）1期初回2回目+Hibワクチン+小児用肺炎球菌ワクチン	6.7	0.4	0.4						0.1	0.1	0.9								1.6
4種混合ワクチン（DPT-IPV）1期初回3回目+BCG	3.6										0.7								0.7
4種混合ワクチン（DPT-IPV）1期初回3回目+Hibワクチン+小児用肺炎球菌ワクチン	0.9																		
4種混合ワクチン（DPT-IPV）1期追加+Hibワクチン+小児用肺炎球菌ワクチン	0.3																		
4種混合ワクチン（DPT-IPV）1期追加+水痘	1.5	0.6	0.6							0.6	0.6								1.8
MR1期+4種混合ワクチン（DPT-IPV）	0.6	1.4		1.4															1.4
MR1期+Hibワクチン	7.3	1.1	0.4	0.7	0.1							0.1	0.2						1.6
MR1期+小児用肺炎球菌ワクチン	10.0	1.2	0.4	0.7	0.1							0.1	0.2						1.5
MR1期+水痘	8.1	1.1	0.4	0.7								0.1	0.1						1.3
MR1期+Hibワクチン+小児用肺炎球菌ワクチン	7.2	1.1	0.4	0.8	0.1							0.1	0.3						1.6
MR1期+Hibワクチン+小児用肺炎球菌ワクチン+水痘	2.4	1.5	0.8	0.8									0.4						1.9
MR1期+Hibワクチン+小児用肺炎球菌ワクチン+水痘+4種混合ワクチン（DPT-IPV）	0.0																		
Hibワクチン初回1回目+小児用肺炎球菌ワクチン	13.3	0.1		0.1	0.1				0.1	0.1	0.3								0.5
Hibワクチン初回2回目+小児用肺炎球菌ワクチン	11.7	0.1		0.1	0.2				0.1	0.2	0.2								0.8
Hibワクチン初回3回目+小児用肺炎球菌ワクチン	9.4	0.2		0.2							0.6								0.8
Hibワクチン追加+小児用肺炎球菌ワクチン	8.2	0.4	0.2	0.2	0.1				0.1	0.1	0.4								1.2
インフルエンザ+高齢者用肺炎球菌ワクチン	0.0	#DIV/0!	#DIV/0!	#DIV/0!	#DIV/0!	#DIV/0!	#DIV/0!	#DIV/0!	#DIV/0!	#DIV/0!	#DIV/0!	#DIV/0!	#DIV/0!	#DIV/0!	#DIV/0!	#DIV/0!	#DIV/0!	#DIV/0!	#DIV/0!
合　計	100.0	0.5	0.2	0.3	0.1				0.0	0.1	0.3	0.0	0.1						1.1

5日目(同時接種)

総　　数　　（対象者数　17216 人）　（異常発生者数　4462 人）

	期別対象者数	症状																	合　計
		発熱	37.5℃以上38.5℃未満	38.5℃以上	局所反応	けいれん	37.5℃未満	37.5℃以上	嘔吐	下痢	せき鼻水	蕁麻疹	発疹	リンパ節腫脹	関節痛	局所の湿潤	全身倦怠感	頭痛	
4種混合ワクチン(DPT-IPV)1期初回1回目+Hibワクチン+小児用肺炎球菌ワクチン	969	1	1							1	3								5
4種混合ワクチン(DPT-IPV)1期初回2回目+Hibワクチン+小児用肺炎球菌ワクチン	744	1		1						2	3								6
4種混合ワクチン(DPT-IPV)1期初回3回目+BCG	404				1														1
4種混合ワクチン(DPT-IPV)1期初回3回目+Hibワクチン+小児用肺炎球菌ワクチン	95																		
4種混合ワクチン(DPT-IPV)1期追加+Hibワクチン+小児用肺炎球菌ワクチン	34																		
4種混合ワクチン(DPT-IPV)1期追加+水痘	170	1	1		1						2								4
MR1期+4種混合ワクチン(DPT-IPV)	70	1		1															1
MR1期+Hibワクチン	808	11	4	7	1							1	1						14
MR1期+小児用肺炎球菌ワクチン	1114	11	4	7	2							3	1						17
MR1期+水痘	900	9	2	7	1							2							12
MR1期+Hibワクチン+小児用肺炎球菌ワクチン	795	11	4	7	1							1	1						14
MR1期+Hibワクチン+小児用肺炎球菌ワクチン+水痘	261	5	1	4								1							6
MR1期+Hibワクチン+小児用肺炎球菌ワクチン+水痘+4種混合ワクチン(DPT-IPV)	2																		
Hibワクチン初回1回目+小児用肺炎球菌ワクチン	1472	2	2							1	5								8
Hibワクチン初回2回目+小児用肺炎球菌ワクチン	1301								1		6								7
Hibワクチン初回3回目+小児用肺炎球菌ワクチン	1044	2		2						3	5								10
Hibワクチン追加+小児用肺炎球菌ワクチン	913	3		3	1					1	5								10
インフルエンザ+高齢者用肺炎球菌ワクチン																			
合　　計	11096	58	19	39	8				1	8	29	8	3						115

	期別対象者数割合	発生割合																	合計
		発熱	37.5℃以上38.5℃未満	38.5℃以上	局所反応	けいれん	37.5℃未満	37.5℃以上	嘔吐	下痢	せき鼻水	蕁麻疹	発疹	リンパ節腫脹	関節痛	局所の湿潤	全身倦怠感	頭痛	
4種混合ワクチン（DPT-IPV）1期初回1回目+Hibワクチン+小児用肺炎球菌ワクチン	8.7	0.1	0.1							0.1	0.3								0.5
4種混合ワクチン（DPT-IPV）1期初回2回目+Hibワクチン+小児用肺炎球菌ワクチン	6.7	0.1		0.1						0.3	0.4								0.8
4種混合ワクチン（DPT-IPV）1期初回3回目+BCG	3.6				0.2														0.2
4種混合ワクチン（DPT-IPV）1期初回3回目+Hibワクチン+小児用肺炎球菌ワクチン	0.9																		
4種混合ワクチン（DPT-IPV）1期追加+Hibワクチン+小児用肺炎球菌ワクチン	0.3																		
4種混合ワクチン（DPT-IPV）1期追加+水痘	1.5	0.6	0.6		0.6						1.2								2.4
MR1期+4種混合ワクチン（DPT-IPV）	0.6	1.4		1.4															1.4
MR1期+Hibワクチン	7.3	1.4	0.5	0.9	0.1							0.1	0.1						1.7
MR1期+小児用肺炎球菌ワクチン	10.0	1.0	0.4	0.6	0.2							0.3	0.1						1.5
MR1期+水痘	8.1	1.0	0.2	0.8	0.1							0.2							1.3
MR1期+Hibワクチン+小児用肺炎球菌ワクチン	7.2	1.4	0.5	0.9	0.1							0.1	0.1						1.8
MR1期+Hibワクチン+小児用肺炎球菌ワクチン+水痘	2.4	1.9	0.4	1.5								0.4							2.3
MR1期+Hibワクチン+小児用肺炎球菌ワクチン+水痘+4種混合ワクチン（DPT-IPV）	0.0																		
Hibワクチン初回1回目+小児用肺炎球菌ワクチン	13.3	0.1	0.1							0.1	0.3								0.5
Hibワクチン初回2回目+小児用肺炎球菌ワクチン	11.7								0.1		0.5								0.5
Hibワクチン初回3回目+小児用肺炎球菌ワクチン	9.4	0.2		0.2						0.3	0.5								1.0
Hibワクチン追加+小児用肺炎球菌ワクチン	8.2	0.3		0.3	0.1					0.1	0.5								1.1
インフルエンザ+高齢者用肺炎球菌ワクチン	0.0	#DIV/0!	#DIV/0!	#DIV/0!	#DIV/0!	#DIV/0!	#DIV/0!	#DIV/0!	#DIV/0!	#DIV/0!	#DIV/0!	#DIV/0!	#DIV/0!	#DIV/0!	#DIV/0!	#DIV/0!	#DIV/0!	#DIV/0!	#DIV/0!
合　計	100.0	0.5	0.2	0.4	0.1				0.0	0.1	0.3	0.1	0.0						1.0

6日目(同時接種)

総　　数　　（対象者数　17216 人）　（異常発生者数　4462 人）

	期別対象者数	症状																	合　計
		発熱	37.5℃以上38.5℃未満	38.5℃以上	局所反応	けいれん	37.5℃未満	37.5℃以上	嘔吐	下痢	せき鼻水	蕁麻疹	発疹	リンパ節腫脹	関節痛	局所の湿潤	全身倦怠感	頭痛	
4種混合ワクチン（DPT-IPV）1期初回1回目+Hibワクチン+小児用肺炎球菌ワクチン	969				1				1		3								5
4種混合ワクチン（DPT-IPV）1期初回2回目+Hibワクチン+小児用肺炎球菌ワクチン	744								1	1	2								4
4種混合ワクチン（DPT-IPV）1期初回3回目+BCG	404									1	1								2
4種混合ワクチン（DPT-IPV）1期初回3回目+Hibワクチン+小児用肺炎球菌ワクチン	95																		
4種混合ワクチン（DPT-IPV）1期追加+Hibワクチン+小児用肺炎球菌ワクチン	34										1								1
4種混合ワクチン（DPT-IPV）1期追加+水痘	170	2	1	1							3								5
MR1期+4種混合ワクチン（DPT-IPV）	70																		
MR1期+Hibワクチン	808	6	3	3									1						7
MR1期+小児用肺炎球菌ワクチン	1114	11	4	7									1						12
MR1期+水痘	900	9	4	5								1	2						12
MR1期+Hibワクチン+小児用肺炎球菌ワクチン	795	6	3	3									1						7
MR1期+Hibワクチン+小児用肺炎球菌ワクチン+水痘	261	1		1									1						2
MR1期+Hibワクチン+小児用肺炎球菌ワクチン+水痘+4種混合ワクチン（DPT-IPV）	2																		
Hibワクチン初回1回目+小児用肺炎球菌ワクチン	1472	2	1	1							4								6
Hibワクチン初回2回目+小児用肺炎球菌ワクチン	1301	1	1							1	5								7
Hibワクチン初回3回目+小児用肺炎球菌ワクチン	1044	2	2		1						3								6
Hibワクチン追加+小児用肺炎球菌ワクチン	913	4		4	1				1	2	5								13
インフルエンザ+高齢者用肺炎球菌ワクチン																			
合　　計	11096	44	19	25	3				3	5	27	1	6						89

	期別対象者数割合	発生割合																	合計
		発熱	37.5℃以上38.5℃未満	38.5℃以上	局所反応	けいれん	37.5℃未満	37.5℃以上	嘔吐	下痢	せき鼻水	蕁麻疹	発疹	リンパ節腫脹	関節痛	局所の湿潤	全身倦怠感	頭痛	
4種混合ワクチン（DPT-IPV）1期初回1回目+Hibワクチン+小児用肺炎球菌ワクチン	8.7				0.1				0.1		0.3								0.5
4種混合ワクチン（DPT-IPV）1期初回2回目+Hibワクチン+小児用肺炎球菌ワクチン	6.7								0.1	0.1	0.3								0.5
4種混合ワクチン（DPT-IPV）1期初回3回目+BCG	3.6									0.2	0.2								0.5
4種混合ワクチン（DPT-IPV）1期初回3回目+Hibワクチン+小児用肺炎球菌ワクチン	0.9																		
4種混合ワクチン（DPT-IPV）1期追加+Hibワクチン+小児用肺炎球菌ワクチン	0.3										2.9								2.9
4種混合ワクチン（DPT-IPV）1期追加+水痘	1.5	1.2	0.6	0.6							1.8								2.9
MR1期+4種混合ワクチン（DPT-IPV）	0.6																		
MR1期+Hibワクチン	7.3	0.7	0.4	0.4									0.1						0.9
MR1期+小児用肺炎球菌ワクチン	10.0	1.0	0.4	0.6									0.1						1.1
MR1期+水痘	8.1	1.0	0.4	0.6								0.1	0.2						1.3
MR1期+Hibワクチン+小児用肺炎球菌ワクチン	7.2	0.8	0.4	0.4									0.1						0.9
MR1期+Hibワクチン+小児用肺炎球菌ワクチン+水痘	2.4	0.4		0.4									0.4						0.8
MR1期+Hibワクチン+小児用肺炎球菌ワクチン+水痘+4種混合ワクチン（DPT-IPV）	0.0																		
Hibワクチン初回1回目+小児用肺炎球菌ワクチン	13.3	0.1	0.1	0.1							0.3								0.4
Hibワクチン初回2回目+小児用肺炎球菌ワクチン	11.7	0.1	0.1							0.1	0.4								0.5
Hibワクチン初回3回目+小児用肺炎球菌ワクチン	9.4	0.2	0.2		0.1						0.3								0.6
Hibワクチン追加+小児用肺炎球菌ワクチン	8.2	0.4		0.4	0.1				0.1	0.2	0.5								1.4
インフルエンザ+高齢者用肺炎球菌ワクチン	0.0	#DIV/0!	#DIV/0!	#DIV/0!	#DIV/0!	#DIV/0!	#DIV/0!	#DIV/0!	#DIV/0!	#DIV/0!	#DIV/0!	#DIV/0!	#DIV/0!	#DIV/0!	#DIV/0!	#DIV/0!	#DIV/0!	#DIV/0!	#DIV/0!
合　計	100.0	0.4	0.2	0.2	0.0				0.0	0.0	0.2	0.0	0.1						0.8

7日目(同時接種)

総　　数　　（対象者数　17216 人）　（異常発生者数　4462 人）

	期別対象者数	症状																	合　計
		発熱	37.5℃以上38.5℃未満	38.5℃以上	局所反応	けいれん	37.5℃未満	37.5℃以上	嘔吐	下痢	せき鼻水	蕁麻疹	発疹	リンパ節腫脹	関節痛	局所の湿潤	全身倦怠感	頭痛	
4種混合ワクチン(DPT-IPV)1期初回1回目+Hibワクチン+小児用肺炎球菌ワクチン	969	1	1							1	4								6
4種混合ワクチン(DPT-IPV)1期初回2回目+Hibワクチン+小児用肺炎球菌ワクチン	744	1		1							3								4
4種混合ワクチン(DPT-IPV)1期初回3回目+BCG	404										2								2
4種混合ワクチン(DPT-IPV)1期初回3回目+Hibワクチン+小児用肺炎球菌ワクチン	95				1														1
4種混合ワクチン(DPT-IPV)1期追加+Hibワクチン+小児用肺炎球菌ワクチン	34																		
4種混合ワクチン(DPT-IPV)1期追加+水痘	170	1		1							2								3
MR1期+4種混合ワクチン(DPT-IPV)	70																		
MR1期+Hibワクチン	808	12	4	8		1		1				1	2						16
MR1期+小児用肺炎球菌ワクチン	1114	18	6	12	2	1		1				1	4						26
MR1期+水痘	900	13	4	9	1	1		1				2	4						21
MR1期+Hibワクチン+小児用肺炎球菌ワクチン	795	12	4	8		1		1				1	2						16
MR1期+Hibワクチン+小児用肺炎球菌ワクチン+水痘	261	4	1	3		1		1				1	1						7
MR1期+Hibワクチン+小児用肺炎球菌ワクチン+水痘+4種混合ワクチン(DPT-IPV)	2																		
Hibワクチン初回1回目+小児用肺炎球菌ワクチン	1472									2	7								9
Hibワクチン初回2回目+小児用肺炎球菌ワクチン	1301	1		1							3								4
Hibワクチン初回3回目+小児用肺炎球菌ワクチン	1044	2		2	1				1	2	3								9
Hibワクチン追加+小児用肺炎球菌ワクチン	913	7	1	6						1	8								16
インフルエンザ+高齢者用肺炎球菌ワクチン																			
合　　計	11096	72	21	51	5	5		5	1	6	32	6	13						140

	期別対象者数割合	発生割合																	合計
		発熱	37.5℃以上38.5℃未満	38.5℃以上	局所反応	けいれん	37.5℃未満	37.5℃以上	嘔吐	下痢	せき鼻水	蕁麻疹	発疹	リンパ節腫脹	関節痛	局所の湿潤	全身倦怠感	頭痛	
4種混合ワクチン（DPT-IPV）1期初回1回目+Hibワクチン+小児用肺炎球菌ワクチン	8.7	0.1	0.1							0.1	0.4								0.6
4種混合ワクチン（DPT-IPV）1期初回2回目+Hibワクチン+小児用肺炎球菌ワクチン	6.7	0.1		0.1							0.4								0.5
4種混合ワクチン（DPT-IPV）1期初回3回目+BCG	3.6										0.5								0.5
4種混合ワクチン（DPT-IPV）1期初回3回目+Hibワクチン+小児用肺炎球菌ワクチン	0.9				1.1														1.1
4種混合ワクチン（DPT-IPV）1期追加+Hibワクチン+小児用肺炎球菌ワクチン	0.3																		
4種混合ワクチン（DPT-IPV）1期追加+水痘	1.5	0.6		0.6							1.2								1.8
MR1期+4種混合ワクチン（DPT-IPV）	0.6																		
MR1期+Hibワクチン	7.3	1.5	0.5	1.0		0.1		0.1				0.1	0.2						2.0
MR1期+小児用肺炎球菌ワクチン	10.0	1.6	0.5	1.1	0.2	0.1		0.1				0.1	0.4						2.3
MR1期+水痘	8.1	1.4	0.4	1.0	0.1	0.1		0.1				0.2	0.4						2.3
MR1期+Hibワクチン+小児用肺炎球菌ワクチン	7.2	1.5	0.5	1.0		0.1		0.1				0.1	0.3						2.0
MR1期+Hibワクチン+小児用肺炎球菌ワクチン+水痘	2.4	1.5	0.4	1.1		0.4		0.4				0.4	0.4						2.7
MR1期+Hibワクチン+小児用肺炎球菌ワクチン+水痘+4種混合ワクチン（DPT-IPV）	0.0																		
Hibワクチン初回1回目+小児用肺炎球菌ワクチン	13.3									0.1	0.5								0.6
Hibワクチン初回2回目+小児用肺炎球菌ワクチン	11.7	0.1		0.1							0.2								0.3
Hibワクチン初回3回目+小児用肺炎球菌ワクチン	9.4	0.2		0.2	0.1				0.1	0.2	0.3								0.9
Hibワクチン追加+小児用肺炎球菌ワクチン	8.2	0.8	0.1	0.7						0.1	0.9								1.8
インフルエンザ+高齢者用肺炎球菌ワクチン	0.0	#DIV/0!	#DIV/0!	#DIV/0!	#DIV/0!	#DIV/0!	#DIV/0!	#DIV/0!	#DIV/0!	#DIV/0!	#DIV/0!	#DIV/0!	#DIV/0!	#DIV/0!	#DIV/0!	#DIV/0!	#DIV/0!	#DIV/0!	#DIV/0!
合　計	100.0	0.6	0.2	0.5	0.0	0.0		0.0	0.0	0.1	0.3	0.1	0.1						1.3

8日目(同時接種)

総　　数　　（対象者数　17216 人）　（異常発生者数　4462 人）

	期別対象者数	症状																	合　計
		発熱	37.5℃以上38.5℃未満	38.5℃以上	局所反応	けいれん	37.5℃未満	37.5℃以上	嘔吐	下痢	せき鼻水	蕁麻疹	発疹	リンパ節腫脹	関節痛	局所の湿潤	全身倦怠感	頭痛	
4種混合ワクチン(DPT-IPV)1期初回1回目+Hibワクチン+小児用肺炎球菌ワクチン	969				2				1		1								4
4種混合ワクチン(DPT-IPV)1期初回2回目+Hibワクチン+小児用肺炎球菌ワクチン	744				1					1	1								3
4種混合ワクチン(DPT-IPV)1期初回3回目+BCG	404										2								2
4種混合ワクチン(DPT-IPV)1期初回3回目+Hibワクチン+小児用肺炎球菌ワクチン	95																		
4種混合ワクチン(DPT-IPV)1期追加+Hibワクチン+小児用肺炎球菌ワクチン	34																		
4種混合ワクチン(DPT-IPV)1期追加+水痘	170	1		1															1
MR1期+4種混合ワクチン(DPT-IPV)	70				1														1
MR1期+Hibワクチン	808	13	4	9	1	1		1					1	1					17
MR1期+小児用肺炎球菌ワクチン	1114	15	5	10	1	1		1					1	1					19
MR1期+水痘	900	13	5	8		2		2					1	1					17
MR1期+Hibワクチン+小児用肺炎球菌ワクチン	795	13	4	9	1	1		1					1	1					17
MR1期+Hibワクチン+小児用肺炎球菌ワクチン+水痘	261	7	2	5		1		1											8
MR1期+Hibワクチン+小児用肺炎球菌ワクチン+水痘+4種混合ワクチン(DPT-IPV)	2																		
Hibワクチン初回1回目+小児用肺炎球菌ワクチン	1472									2	3								5
Hibワクチン初回2回目+小児用肺炎球菌ワクチン	1301										2								2
Hibワクチン初回3回目+小児用肺炎球菌ワクチン	1044	1	1																1
Hibワクチン追加+小児用肺炎球菌ワクチン	913	2	2						1	3	8								14
インフルエンザ+高齢者用肺炎球菌ワクチン																			
合　　計	11096	65	23	42	7	6		6	2	6	17		4	4					111

	期別対象者数割合	発生割合																	合計
		発熱	37.5℃以上38.5℃未満	38.5℃以上	局所反応	けいれん	37.5℃未満	37.5℃以上	嘔吐	下痢	せき鼻水	蕁麻疹	発疹	リンパ節腫脹	関節痛	局所の湿潤	全身倦怠感	頭痛	
4種混合ワクチン（DPT-IPV）1期初回1回目+Hibワクチン+小児用肺炎球菌ワクチン	8.7				0.2				0.1		0.1								0.4
4種混合ワクチン（DPT-IPV）1期初回2回目+Hibワクチン+小児用肺炎球菌ワクチン	6.7				0.1					0.1	0.1								0.4
4種混合ワクチン（DPT-IPV）1期初回3回目+BCG	3.6										0.5								0.5
4種混合ワクチン（DPT-IPV）1期初回3回目+Hibワクチン+小児用肺炎球菌ワクチン	0.9																		
4種混合ワクチン（DPT-IPV）1期追加+Hibワクチン+小児用肺炎球菌ワクチン	0.3																		
4種混合ワクチン（DPT-IPV）1期追加+水痘	1.5	0.6		0.6															0.6
MR1期+4種混合ワクチン（DPT-IPV）	0.6				1.4														1.4
MR1期+Hibワクチン	7.3	1.6	0.5	1.1	0.1	0.1		0.1					0.1	0.1					2.1
MR1期+小児用肺炎球菌ワクチン	10.0	1.3	0.4	0.9	0.1	0.1		0.1					0.1	0.1					1.7
MR1期+水痘	8.1	1.4	0.6	0.9		0.2		0.2					0.1	0.1					1.9
MR1期+Hibワクチン+小児用肺炎球菌ワクチン	7.2	1.6	0.5	1.1	0.1	0.1		0.1					0.1	0.1					2.1
MR1期+Hibワクチン+小児用肺炎球菌ワクチン+水痘	2.4	2.7	0.8	1.9		0.4		0.4											3.1
MR1期+Hibワクチン+小児用肺炎球菌ワクチン+水痘+4種混合ワクチン（DPT-IPV）	0.0																		
Hibワクチン初回1回目+小児用肺炎球菌ワクチン	13.3									0.1	0.2								0.3
Hibワクチン初回2回目+小児用肺炎球菌ワクチン	11.7										0.2								0.2
Hibワクチン初回3回目+小児用肺炎球菌ワクチン	9.4	0.1	0.1																0.1
Hibワクチン追加+小児用肺炎球菌ワクチン	8.2	0.2	0.2						0.1	0.3	0.9								1.5
インフルエンザ+高齢者用肺炎球菌ワクチン	0.0	#DIV/0!	#DIV/0!	#DIV/0!	#DIV/0!	#DIV/0!	#DIV/0!	#DIV/0!	#DIV/0!	#DIV/0!	#DIV/0!	#DIV/0!	#DIV/0!	#DIV/0!	#DIV/0!	#DIV/0!	#DIV/0!	#DIV/0!	#DIV/0!
合　計	100.0	0.6	0.2	0.4	0.1	0.1		0.1	0.0	0.1	0.2		0.0	0.0					1.0

9日目(同時接種)

総　　数　　（対象者数　17216 人）　（異常発生者数　4462 人）

	期別対象者数	症状																	合　計
		発熱	37.5℃以上38.5℃未満	38.5℃以上	局所反応	けいれん	37.5℃未満	37.5℃以上	嘔吐	下痢	せき鼻水	蕁麻疹	発疹	リンパ節腫脹	関節痛	局所の湿潤	全身倦怠感	頭痛	
4種混合ワクチン(DPT-IPV)1期初回1回目+Hibワクチン+小児用肺炎球菌ワクチン	969	1	1							1	4								6
4種混合ワクチン(DPT-IPV)1期初回2回目+Hibワクチン+小児用肺炎球菌ワクチン	744	1		1						1	2								4
4種混合ワクチン(DPT-IPV)1期初回3回目+BCG	404	1	1																1
4種混合ワクチン(DPT-IPV)1期初回3回目+Hibワクチン+小児用肺炎球菌ワクチン	95										1								1
4種混合ワクチン(DPT-IPV)1期追加+Hibワクチン+小児用肺炎球菌ワクチン	34										1								1
4種混合ワクチン(DPT-IPV)1期追加+水痘	170										3								3
MR1期+4種混合ワクチン(DPT-IPV)	70																		
MR1期+Hibワクチン	808	13	5	8									5						18
MR1期+小児用肺炎球菌ワクチン	1114	14	5	9									7						21
MR1期+水痘	900	11	2	9	1							1	6						19
MR1期+Hibワクチン+小児用肺炎球菌ワクチン	795	13	5	8									5						18
MR1期+Hibワクチン+小児用肺炎球菌ワクチン+水痘	261	4	1	3									2						6
MR1期+Hibワクチン+小児用肺炎球菌ワクチン+水痘+4種混合ワクチン(DPT-IPV)	2																		
Hibワクチン初回1回目+小児用肺炎球菌ワクチン	1472	1	1								3								4
Hibワクチン初回2回目+小児用肺炎球菌ワクチン	1301	2		2							6								8
Hibワクチン初回3回目+小児用肺炎球菌ワクチン	1044										2								2
Hibワクチン追加+小児用肺炎球菌ワクチン	913	5	4	1							4								9
インフルエンザ+高齢者用肺炎球菌ワクチン																			
合　　計	11096	66	25	41	1					2	26	1	25						121

	期別対象者数割合	発生割合																	合計
		発熱	37.5℃以上38.5℃未満	38.5℃以上	局所反応	けいれん	37.5℃未満	37.5℃以上	嘔吐	下痢	せき鼻水	蕁麻疹	発疹	リンパ節腫脹	関節痛	局所の湿潤	全身倦怠感	頭痛	
4種混合ワクチン（DPT-IPV）1期初回1回目+Hibワクチン+小児用肺炎球菌ワクチン	8.7	0.1	0.1							0.1	0.4								0.6
4種混合ワクチン（DPT-IPV）1期初回2回目+Hibワクチン+小児用肺炎球菌ワクチン	6.7	0.1		0.1						0.1	0.3								0.5
4種混合ワクチン（DPT-IPV）1期初回3回目+BCG	3.6	0.2	0.2																0.2
4種混合ワクチン（DPT-IPV）1期初回3回目+Hibワクチン+小児用肺炎球菌ワクチン	0.9										1.1								1.1
4種混合ワクチン（DPT-IPV）1期追加+Hibワクチン+小児用肺炎球菌ワクチン	0.3										2.9								2.9
4種混合ワクチン（DPT-IPV）1期追加+水痘	1.5										1.8								1.8
MR1期+4種混合ワクチン（DPT-IPV）	0.6																		
MR1期+Hibワクチン	7.3	1.6	0.6	1.0									0.6						2.2
MR1期+小児用肺炎球菌ワクチン	10.0	1.3	0.4	0.8									0.6						1.9
MR1期+水痘	8.1	1.2	0.2	1.0	0.1							0.1	0.7						2.1
MR1期+Hibワクチン+小児用肺炎球菌ワクチン	7.2	1.6	0.6	1.0									0.6						2.3
MR1期+Hibワクチン+小児用肺炎球菌ワクチン+水痘	2.4	1.5	0.4	1.1									0.8						2.3
MR1期+Hibワクチン+小児用肺炎球菌ワクチン+水痘+4種混合ワクチン（DPT-IPV）	0.0																		
Hibワクチン初回1回目+小児用肺炎球菌ワクチン	13.3	0.1	0.1								0.2								0.3
Hibワクチン初回2回目+小児用肺炎球菌ワクチン	11.7	0.2		0.2							0.5								0.6
Hibワクチン初回3回目+小児用肺炎球菌ワクチン	9.4										0.2								0.2
Hibワクチン追加+小児用肺炎球菌ワクチン	8.2	0.5	0.4	0.1							0.4								1.0
インフルエンザ+高齢者用肺炎球菌ワクチン	0.0	#DIV/0!	#DIV/0!	#DIV/0!	#DIV/0!	#DIV/0!	#DIV/0!	#DIV/0!	#DIV/0!	#DIV/0!	#DIV/0!	#DIV/0!	#DIV/0!	#DIV/0!	#DIV/0!	#DIV/0!	#DIV/0!	#DIV/0!	#DIV/0!
合　計	100.0	0.6	0.2	0.4	0.0					0.0	0.2	0.0	0.2						1.1

10日目(同時接種)

総　　数　　（対象者数　17216 人）　（異常発生者数　4462 人）

	期別対象者数	症状																	合　計
		発熱	37.5℃以上38.5℃未満	38.5℃以上	局所反応	けいれん	37.5℃未満	37.5℃以上	嘔吐	下痢	せき鼻水	蕁麻疹	発疹	リンパ節腫脹	関節痛	局所の湿潤	全身倦怠感	頭痛	
4種混合ワクチン(DPT-IPV)1期初回1回目+Hibワクチン+小児用肺炎球菌ワクチン	969									2	6								8
4種混合ワクチン(DPT-IPV)1期初回2回目+Hibワクチン+小児用肺炎球菌ワクチン	744								1		2								3
4種混合ワクチン(DPT-IPV)1期初回3回目+BCG	404	1	1		1														2
4種混合ワクチン(DPT-IPV)1期初回3回目+Hibワクチン+小児用肺炎球菌ワクチン	95																		
4種混合ワクチン(DPT-IPV)1期追加+Hibワクチン+小児用肺炎球菌ワクチン	34																		
4種混合ワクチン(DPT-IPV)1期追加+水痘	170	1	1								1								2
MR1期+4種混合ワクチン(DPT-IPV)	70																		
MR1期+Hibワクチン	808	5	1	4	2							3	3						13
MR1期+小児用肺炎球菌ワクチン	1114	8	1	7	2							3	4						17
MR1期+水痘	900	4	2	2								3	3						10
MR1期+Hibワクチン+小児用肺炎球菌ワクチン	795	5	1	4	2							3	3						13
MR1期+Hibワクチン+小児用肺炎球菌ワクチン+水痘	261	3	1	2								2	2						7
MR1期+Hibワクチン+小児用肺炎球菌ワクチン+水痘+4種混合ワクチン(DPT-IPV)	2																		
Hibワクチン初回1回目+小児用肺炎球菌ワクチン	1472									1	4								5
Hibワクチン初回2回目+小児用肺炎球菌ワクチン	1301									1	2								3
Hibワクチン初回3回目+小児用肺炎球菌ワクチン	1044									1	3								4
Hibワクチン追加+小児用肺炎球菌ワクチン	913	5	1	4							4								9
インフルエンザ+高齢者用肺炎球菌ワクチン																			
合　　計	11096	32	9	23	7				1	5	22	14	15						96

	期別対象者数割合	発生割合																	合計
		発熱	37.5℃以上38.5℃未満	38.5℃以上	局所反応	けいれん	37.5℃未満	37.5℃以上	嘔吐	下痢	せき鼻水	蕁麻疹	発疹	リンパ節腫脹	関節痛	局所の湿潤	全身倦怠感	頭痛	
4種混合ワクチン（DPT-IPV）1期初回1回目+Hibワクチン+小児用肺炎球菌ワクチン	8.7									0.2	0.6								0.8
4種混合ワクチン（DPT-IPV）1期初回2回目+Hibワクチン+小児用肺炎球菌ワクチン	6.7								0.1		0.3								0.4
4種混合ワクチン（DPT-IPV）1期初回3回目+BCG	3.6	0.2	0.2		0.2														0.5
4種混合ワクチン（DPT-IPV）1期初回3回目+Hibワクチン+小児用肺炎球菌ワクチン	0.9																		
4種混合ワクチン（DPT-IPV）1期追加+Hibワクチン+小児用肺炎球菌ワクチン	0.3																		
4種混合ワクチン（DPT-IPV）1期追加+水痘	1.5	0.6	0.6								0.6								1.2
MR1期+4種混合ワクチン（DPT-IPV）	0.6																		
MR1期+Hibワクチン	7.3	0.6	0.1	0.5	0.2							0.4	0.4						1.6
MR1期+小児用肺炎球菌ワクチン	10.0	0.7	0.1	0.6	0.2							0.3	0.4						1.5
MR1期+水痘	8.1	0.4	0.2	0.2								0.3	0.3						1.1
MR1期+Hibワクチン+小児用肺炎球菌ワクチン	7.2	0.6	0.1	0.5	0.3							0.4	0.4						1.6
MR1期+Hibワクチン+小児用肺炎球菌ワクチン+水痘	2.4	1.1	0.4	0.8								0.8	0.8						2.7
MR1期+Hibワクチン+小児用肺炎球菌ワクチン+水痘+4種混合ワクチン（DPT-IPV）	0.0																		
Hibワクチン初回1回目+小児用肺炎球菌ワクチン	13.3									0.1	0.3								0.3
Hibワクチン初回2回目+小児用肺炎球菌ワクチン	11.7									0.1	0.2								0.2
Hibワクチン初回3回目+小児用肺炎球菌ワクチン	9.4									0.1	0.3								0.4
Hibワクチン追加+小児用肺炎球菌ワクチン	8.2	0.5	0.1	0.4							0.4								1.0
インフルエンザ+高齢者用肺炎球菌ワクチン	0.0	#DIV/0!	#DIV/0!	#DIV/0!	#DIV/0!	#DIV/0!	#DIV/0!	#DIV/0!	#DIV/0!	#DIV/0!	#DIV/0!	#DIV/0!	#DIV/0!	#DIV/0!	#DIV/0!	#DIV/0!	#DIV/0!	#DIV/0!	#DIV/0!
合　計	100.0	0.3	0.1	0.2	0.1				0.0	0.0	0.2	0.1	0.1						0.9

11日目(同時接種)

総　　数　　（対象者数　17216 人）　（異常発生者数　4462 人）

	期別対象者数	症状																	合　計
		発熱	37.5℃以上38.5℃未満	38.5℃以上	局所反応	けいれん	37.5℃未満	37.5℃以上	嘔吐	下痢	せき鼻水	蕁麻疹	発疹	リンパ節腫脹	関節痛	局所の湿潤	全身倦怠感	頭痛	
4種混合ワクチン(DPT-IPV)1期初回1回目+Hibワクチン+小児用肺炎球菌ワクチン	969	2	1	1															2
4種混合ワクチン(DPT-IPV)1期初回2回目+Hibワクチン+小児用肺炎球菌ワクチン	744									1	1								2
4種混合ワクチン(DPT-IPV)1期初回3回目+BCG	404										1								1
4種混合ワクチン(DPT-IPV)1期初回3回目+Hibワクチン+小児用肺炎球菌ワクチン	95																		
4種混合ワクチン(DPT-IPV)1期追加+Hibワクチン+小児用肺炎球菌ワクチン	34																		
4種混合ワクチン(DPT-IPV)1期追加+水痘	170	2		2															2
MR1期+4種混合ワクチン(DPT-IPV)	70	1	1																1
MR1期+Hibワクチン	808	7	1	6								2	1						10
MR1期+小児用肺炎球菌ワクチン	1114	7	1	6								2	1						10
MR1期+水痘	900	1		1								2	1						4
MR1期+Hibワクチン+小児用肺炎球菌ワクチン	795	7	1	6								2	1						10
MR1期+Hibワクチン+小児用肺炎球菌ワクチン+水痘	261											1							1
MR1期+Hibワクチン+小児用肺炎球菌ワクチン+水痘+4種混合ワクチン(DPT-IPV)	2																		
Hibワクチン初回1回目+小児用肺炎球菌ワクチン	1472										4								4
Hibワクチン初回2回目+小児用肺炎球菌ワクチン	1301									1	4								5
Hibワクチン初回3回目+小児用肺炎球菌ワクチン	1044									2	4								6
Hibワクチン追加+小児用肺炎球菌ワクチン	913										4								4
インフルエンザ+高齢者用肺炎球菌ワクチン																			
合　　計	11096	27	5	22						4	18	9	4						62

	期別対象者数割合	発生割合																	合計
		発熱	37.5℃以上38.5℃未満	38.5℃以上	局所反応	けいれん	37.5℃未満	37.5℃以上	嘔吐	下痢	せき鼻水	蕁麻疹	発疹	リンパ節腫脹	関節痛	局所の湿潤	全身倦怠感	頭痛	
4種混合ワクチン（DPT-IPV）1期初回1回目+Hibワクチン+小児用肺炎球菌ワクチン	8.7	0.2	0.1	0.1															0.2
4種混合ワクチン（DPT-IPV）1期初回2回目+Hibワクチン+小児用肺炎球菌ワクチン	6.7									0.1	0.1								0.3
4種混合ワクチン（DPT-IPV）1期初回3回目+BCG	3.6										0.2								0.2
4種混合ワクチン（DPT-IPV）1期初回3回目+Hibワクチン+小児用肺炎球菌ワクチン	0.9																		
4種混合ワクチン（DPT-IPV）1期追加+Hibワクチン+小児用肺炎球菌ワクチン	0.3																		
4種混合ワクチン（DPT-IPV）1期追加+水痘	1.5	1.2		1.2															1.2
MR1期+4種混合ワクチン（DPT-IPV）	0.6	1.4	1.4																1.4
MR1期+Hibワクチン	7.3	0.9	0.1	0.7								0.2	0.1						1.2
MR1期+小児用肺炎球菌ワクチン	10.0	0.6	0.1	0.5								0.2	0.1						0.9
MR1期+水痘	8.1	0.1		0.1								0.2	0.1						0.4
MR1期+Hibワクチン+小児用肺炎球菌ワクチン	7.2	0.9	0.1	0.8								0.3	0.1						1.3
MR1期+Hibワクチン+小児用肺炎球菌ワクチン+水痘	2.4											0.4							0.4
MR1期+Hibワクチン+小児用肺炎球菌ワクチン+水痘+4種混合ワクチン（DPT-IPV）	0.0																		
Hibワクチン初回1回目+小児用肺炎球菌ワクチン	13.3										0.3								0.3
Hibワクチン初回2回目+小児用肺炎球菌ワクチン	11.7									0.1	0.3								0.4
Hibワクチン初回3回目+小児用肺炎球菌ワクチン	9.4									0.2	0.4								0.6
Hibワクチン追加+小児用肺炎球菌ワクチン	8.2										0.4								0.4
インフルエンザ+高齢者用肺炎球菌ワクチン	0.0	#DIV/0!	#DIV/0!	#DIV/0!	#DIV/0!	#DIV/0!	#DIV/0!	#DIV/0!	#DIV/0!	#DIV/0!	#DIV/0!	#DIV/0!	#DIV/0!	#DIV/0!	#DIV/0!	#DIV/0!	#DIV/0!	#DIV/0!	#DIV/0!
合　計	100.0	0.2	0.0	0.2						0.0	0.2	0.1	0.0						0.6

12日目(同時接種)

総　　数　　（対象者数　17216 人）　（異常発生者数　4462 人）

	期別対象者数	症状																	合　計
		発熱	37.5℃以上38.5℃未満	38.5℃以上	局所反応	けいれん	37.5℃未満	37.5℃以上	嘔吐	下痢	せき鼻水	蕁麻疹	発疹	リンパ節腫脹	関節痛	局所の湿潤	全身倦怠感	頭痛	
4種混合ワクチン(DPT-IPV)1期初回1回目+Hibワクチン+小児用肺炎球菌ワクチン	969	1	1								4								5
4種混合ワクチン(DPT-IPV)1期初回2回目+Hibワクチン+小児用肺炎球菌ワクチン	744	1		1					1		3								5
4種混合ワクチン(DPT-IPV)1期初回3回目+BCG	404	1	1								3								4
4種混合ワクチン(DPT-IPV)1期初回3回目+Hibワクチン+小児用肺炎球菌ワクチン	95										1								1
4種混合ワクチン(DPT-IPV)1期追加+Hibワクチン+小児用肺炎球菌ワクチン	34																		
4種混合ワクチン(DPT-IPV)1期追加+水痘	170	1		1						1	1								3
MR1期+4種混合ワクチン(DPT-IPV)	70	1	1																1
MR1期+Hibワクチン	808	2		2									3						5
MR1期+小児用肺炎球菌ワクチン	1114	3	1	2	1								3						7
MR1期+水痘	900	3		3									3						6
MR1期+Hibワクチン+小児用肺炎球菌ワクチン	795	2		2									3						5
MR1期+Hibワクチン+小児用肺炎球菌ワクチン+水痘	261	1		1									2						3
MR1期+Hibワクチン+小児用肺炎球菌ワクチン+水痘+4種混合ワクチン(DPT-IPV)	2																		
Hibワクチン初回1回目+小児用肺炎球菌ワクチン	1472	3	1	2							4								7
Hibワクチン初回2回目+小児用肺炎球菌ワクチン	1301	1	1								4								5
Hibワクチン初回3回目+小児用肺炎球菌ワクチン	1044	4		4					1	1	6								12
Hibワクチン追加+小児用肺炎球菌ワクチン	913	2		2							4								6
インフルエンザ+高齢者用肺炎球菌ワクチン																			
合　　計	11096	26	6	20	1				2	2	30		14						75

	期別対象者数割合	発生割合																	合計
		発熱	37.5℃以上38.5℃未満	38.5℃以上	局所反応	けいれん	37.5℃未満	37.5℃以上	嘔吐	下痢	せき鼻水	蕁麻疹	発疹	リンパ節腫脹	関節痛	局所の湿潤	全身倦怠感	頭痛	
4種混合ワクチン（DPT-IPV）1期初回1回目+Hibワクチン+小児用肺炎球菌ワクチン	8.7	0.1	0.1								0.4								0.5
4種混合ワクチン（DPT-IPV）1期初回2回目+Hibワクチン+小児用肺炎球菌ワクチン	6.7	0.1		0.1					0.1		0.4								0.7
4種混合ワクチン（DPT-IPV）1期初回3回目+BCG	3.6	0.2	0.2								0.7								1.0
4種混合ワクチン（DPT-IPV）1期初回3回目+Hibワクチン+小児用肺炎球菌ワクチン	0.9										1.1								1.1
4種混合ワクチン（DPT-IPV）1期追加+Hibワクチン+小児用肺炎球菌ワクチン	0.3																		
4種混合ワクチン（DPT-IPV）1期追加+水痘	1.5	0.6		0.6						0.6	0.6								1.8
MR1期+4種混合ワクチン（DPT-IPV）	0.6	1.4	1.4																1.4
MR1期+Hibワクチン	7.3	0.2		0.2									0.4						0.6
MR1期+小児用肺炎球菌ワクチン	10.0	0.3	0.1	0.2	0.1								0.3						0.6
MR1期+水痘	8.1	0.3		0.3									0.3						0.7
MR1期+Hibワクチン+小児用肺炎球菌ワクチン	7.2	0.3		0.3									0.4						0.6
MR1期+Hibワクチン+小児用肺炎球菌ワクチン+水痘	2.4	0.4		0.4									0.8						1.1
MR1期+Hibワクチン+小児用肺炎球菌ワクチン+水痘+4種混合ワクチン（DPT-IPV）	0.0																		
Hibワクチン初回1回目+小児用肺炎球菌ワクチン	13.3	0.2	0.1	0.1							0.3								0.5
Hibワクチン初回2回目+小児用肺炎球菌ワクチン	11.7	0.1	0.1								0.3								0.4
Hibワクチン初回3回目+小児用肺炎球菌ワクチン	9.4	0.4		0.4					0.1	0.1	0.6								1.1
Hibワクチン追加+小児用肺炎球菌ワクチン	8.2	0.2		0.2							0.4								0.7
インフルエンザ+高齢者用肺炎球菌ワクチン	0.0	#DIV/0!	#DIV/0!	#DIV/0!	#DIV/0!	#DIV/0!	#DIV/0!	#DIV/0!	#DIV/0!	#DIV/0!	#DIV/0!	#DIV/0!	#DIV/0!	#DIV/0!	#DIV/0!	#DIV/0!	#DIV/0!	#DIV/0!	#DIV/0!
合　計	100.0	0.2	0.1	0.2	0.0				0.0	0.0	0.3		0.1						0.7

13日目(同時接種)

総　　数　　（対象者数　17216 人）　（異常発生者数　4462 人）

	期別対象者数	症状																	合　計
		発熱	37.5℃以上38.5℃未満	38.5℃以上	局所反応	けいれん	37.5℃未満	37.5℃以上	嘔吐	下痢	せき鼻水	蕁麻疹	発疹	リンパ節腫脹	関節痛	局所の湿潤	全身倦怠感	頭痛	
4種混合ワクチン(DPT-IPV)1期初回1回目+Hibワクチン+小児用肺炎球菌ワクチン	969	1		1					1		1								3
4種混合ワクチン(DPT-IPV)1期初回2回目+Hibワクチン+小児用肺炎球菌ワクチン	744	1		1						2	1								4
4種混合ワクチン(DPT-IPV)1期初回3回目+BCG	404	1	1								1								2
4種混合ワクチン(DPT-IPV)1期初回3回目+Hibワクチン+小児用肺炎球菌ワクチン	95																		
4種混合ワクチン(DPT-IPV)1期追加+Hibワクチン+小児用肺炎球菌ワクチン	34																		
4種混合ワクチン(DPT-IPV)1期追加+水痘	170										1								1
MR1期+4種混合ワクチン(DPT-IPV)	70																		
MR1期+Hibワクチン	808	2		2															2
MR1期+小児用肺炎球菌ワクチン	1114	4		4															4
MR1期+水痘	900	4	2	2									1						5
MR1期+Hibワクチン+小児用肺炎球菌ワクチン	795	2		2															2
MR1期+Hibワクチン+小児用肺炎球菌ワクチン+水痘	261	1		1															1
MR1期+Hibワクチン+小児用肺炎球菌ワクチン+水痘+4種混合ワクチン(DPT-IPV)	2																		
Hibワクチン初回1回目+小児用肺炎球菌ワクチン	1472	2	2								3								5
Hibワクチン初回2回目+小児用肺炎球菌ワクチン	1301																		
Hibワクチン初回3回目+小児用肺炎球菌ワクチン	1044										2								2
Hibワクチン追加+小児用肺炎球菌ワクチン	913	3	2	1						2	6								11
インフルエンザ+高齢者用肺炎球菌ワクチン																			
合　　計	11096	21	7	14					1	4	15		1						42

	期別対象者数割合	発生割合																	合計
		発熱	37.5℃以上38.5℃未満	38.5℃以上	局所反応	けいれん	37.5℃未満	37.5℃以上	嘔吐	下痢	せき鼻水	蕁麻疹	発疹	リンパ節腫脹	関節痛	局所の湿潤	全身倦怠感	頭痛	
4種混合ワクチン（DPT-IPV）1期初回1回目+Hibワクチン+小児用肺炎球菌ワクチン	8.7	0.1		0.1					0.1		0.1								0.3
4種混合ワクチン（DPT-IPV）1期初回2回目+Hibワクチン+小児用肺炎球菌ワクチン	6.7	0.1		0.1						0.3	0.1								0.5
4種混合ワクチン（DPT-IPV）1期初回3回目+BCG	3.6	0.2	0.2								0.2								0.5
4種混合ワクチン（DPT-IPV）1期初回3回目+Hibワクチン+小児用肺炎球菌ワクチン	0.9																		
4種混合ワクチン（DPT-IPV）1期追加+Hibワクチン+小児用肺炎球菌ワクチン	0.3																		
4種混合ワクチン（DPT-IPV）1期追加+水痘	1.5										0.6								0.6
MR1期+4種混合ワクチン（DPT-IPV）	0.6																		
MR1期+Hibワクチン	7.3	0.2		0.2															0.2
MR1期+小児用肺炎球菌ワクチン	10.0	0.4		0.4															0.4
MR1期+水痘	8.1	0.4	0.2	0.2									0.1						0.6
MR1期+Hibワクチン+小児用肺炎球菌ワクチン	7.2	0.3		0.3															0.3
MR1期+Hibワクチン+小児用肺炎球菌ワクチン+水痘	2.4	0.4		0.4															0.4
MR1期+Hibワクチン+小児用肺炎球菌ワクチン+水痘+4種混合ワクチン（DPT-IPV）	0.0																		
Hibワクチン初回1回目+小児用肺炎球菌ワクチン	13.3	0.1	0.1								0.2								0.3
Hibワクチン初回2回目+小児用肺炎球菌ワクチン	11.7																		
Hibワクチン初回3回目+小児用肺炎球菌ワクチン	9.4										0.2								0.2
Hibワクチン追加+小児用肺炎球菌ワクチン	8.2	0.3	0.2	0.1						0.2	0.7								1.2
インフルエンザ+高齢者用肺炎球菌ワクチン	0.0	#DIV/0!	#DIV/0!	#DIV/0!	#DIV/0!	#DIV/0!	#DIV/0!	#DIV/0!	#DIV/0!	#DIV/0!	#DIV/0!	#DIV/0!	#DIV/0!	#DIV/0!	#DIV/0!	#DIV/0!	#DIV/0!	#DIV/0!	#DIV/0!
合　計	100.0	0.2	0.1	0.1					0.0	0.0	0.1		0.0						0.4

14日目(同時接種)

総　　数　　（対象者数　17216 人）　（異常発生者数　4462 人）

	期別対象者数	症状																	合　計
		発熱	37.5℃以上38.5℃未満	38.5℃以上	局所反応	けいれん	37.5℃未満	37.5℃以上	嘔吐	下痢	せき鼻水	蕁麻疹	発疹	リンパ節腫脹	関節痛	局所の湿潤	全身倦怠感	頭痛	
4種混合ワクチン(DPT-IPV)1期初回1回目+Hibワクチン+小児用肺炎球菌ワクチン	969									1	5								6
4種混合ワクチン(DPT-IPV)1期初回2回目+Hibワクチン+小児用肺炎球菌ワクチン	744	2	1	1					1										3
4種混合ワクチン(DPT-IPV)1期初回3回目+BCG	404										1								1
4種混合ワクチン(DPT-IPV)1期初回3回目+Hibワクチン+小児用肺炎球菌ワクチン	95																		
4種混合ワクチン(DPT-IPV)1期追加+Hibワクチン+小児用肺炎球菌ワクチン	34																		
4種混合ワクチン(DPT-IPV)1期追加+水痘	170										1								1
MR1期+4種混合ワクチン(DPT-IPV)	70																		
MR1期+Hibワクチン	808	1	1			1		1					2						4
MR1期+小児用肺炎球菌ワクチン	1114	1	1			1		1					3						5
MR1期+水痘	900	5	2	3									1						6
MR1期+Hibワクチン+小児用肺炎球菌ワクチン	795	1	1			1		1					2						4
MR1期+Hibワクチン+小児用肺炎球菌ワクチン+水痘	261	1	1										1						2
MR1期+Hibワクチン+小児用肺炎球菌ワクチン+水痘+4種混合ワクチン(DPT-IPV)	2																		
Hibワクチン初回1回目+小児用肺炎球菌ワクチン	1472	2		2					1	1	6								10
Hibワクチン初回2回目+小児用肺炎球菌ワクチン	1301	2	2							1	4								7
Hibワクチン初回3回目+小児用肺炎球菌ワクチン	1044	2		2						1	3								6
Hibワクチン追加+小児用肺炎球菌ワクチン	913	1	1							1	3								5
インフルエンザ+高齢者用肺炎球菌ワクチン																			
合　　計	11096	18	10	8		3		3	2	5	23		9						60

	期別対象者数割合	発生割合																	合計
		発熱	37.5℃以上38.5℃未満	38.5℃以上	局所反応	けいれん	37.5℃未満	37.5℃以上	嘔吐	下痢	せき鼻水	蕁麻疹	発疹	リンパ節腫脹	関節痛	局所の湿潤	全身倦怠感	頭痛	
4種混合ワクチン（DPT-IPV）1期初回1回目+Hibワクチン+小児用肺炎球菌ワクチン	8.7									0.1	0.5								0.6
4種混合ワクチン（DPT-IPV）1期初回2回目+Hibワクチン+小児用肺炎球菌ワクチン	6.7	0.3	0.1	0.1					0.1										0.4
4種混合ワクチン（DPT-IPV）1期初回3回目+BCG	3.6										0.2								0.2
4種混合ワクチン（DPT-IPV）1期初回3回目+Hibワクチン+小児用肺炎球菌ワクチン	0.9																		
4種混合ワクチン（DPT-IPV）1期追加+Hibワクチン+小児用肺炎球菌ワクチン	0.3																		
4種混合ワクチン（DPT-IPV）1期追加+水痘	1.5										0.6								0.6
MR1期+4種混合ワクチン（DPT-IPV）	0.6																		
MR1期+Hibワクチン	7.3	0.1	0.1			0.1		0.1					0.2						0.5
MR1期+小児用肺炎球菌ワクチン	10.0	0.1	0.1			0.1		0.1					0.3						0.4
MR1期+水痘	8.1	0.6	0.2	0.3									0.1						0.7
MR1期+Hibワクチン+小児用肺炎球菌ワクチン	7.2	0.1	0.1			0.1		0.1					0.3						0.5
MR1期+Hibワクチン+小児用肺炎球菌ワクチン+水痘	2.4	0.4	0.4										0.4						0.8
MR1期+Hibワクチン+小児用肺炎球菌ワクチン+水痘+4種混合ワクチン（DPT-IPV）	0.0																		
Hibワクチン初回1回目+小児用肺炎球菌ワクチン	13.3	0.1		0.1					0.1	0.1	0.4								0.7
Hibワクチン初回2回目+小児用肺炎球菌ワクチン	11.7	0.2	0.2							0.1	0.3								0.5
Hibワクチン初回3回目+小児用肺炎球菌ワクチン	9.4	0.2		0.2						0.1	0.3								0.6
Hibワクチン追加+小児用肺炎球菌ワクチン	8.2	0.1	0.1							0.1	0.3								0.5
インフルエンザ+高齢者用肺炎球菌ワクチン	0.0	#DIV/0!	#DIV/0!	#DIV/0!	#DIV/0!	#DIV/0!	#DIV/0!	#DIV/0!	#DIV/0!	#DIV/0!	#DIV/0!	#DIV/0!	#DIV/0!	#DIV/0!	#DIV/0!	#DIV/0!	#DIV/0!	#DIV/0!	#DIV/0!
合　計	100.0	0.2	0.1	0.1		0.0		0.0	0.0	0.0	0.2		0.1						0.5

15日目(同時接種)

総　　数　　（対象者数　17216 人）　（異常発生者数　4462 人）

	期別対象者数	症状																	合　計
		発熱	37.5℃以上38.5℃未満	38.5℃以上	局所反応	けいれん	37.5℃未満	37.5℃以上	嘔吐	下痢	せき鼻水	蕁麻疹	発疹	リンパ節腫脹	関節痛	局所の湿潤	全身倦怠感	頭痛	
4種混合ワクチン(DPT-IPV)1期初回1回目+Hibワクチン+小児用肺炎球菌ワクチン	969										2								2
4種混合ワクチン(DPT-IPV)1期初回2回目+Hibワクチン+小児用肺炎球菌ワクチン	744										4								4
4種混合ワクチン(DPT-IPV)1期初回3回目+BCG	404										1								1
4種混合ワクチン(DPT-IPV)1期初回3回目+Hibワクチン+小児用肺炎球菌ワクチン	95																		
4種混合ワクチン(DPT-IPV)1期追加+Hibワクチン+小児用肺炎球菌ワクチン	34																		
4種混合ワクチン(DPT-IPV)1期追加+水痘	170	1		1					1	1									3
MR1期+4種混合ワクチン(DPT-IPV)	70												1						1
MR1期+Hibワクチン	808	2	1	1	1							2	1						6
MR1期+小児用肺炎球菌ワクチン	1114	3	1	2	1							2	1						7
MR1期+水痘	900												1						1
MR1期+Hibワクチン+小児用肺炎球菌ワクチン	795	2	1	1	1							2	1						6
MR1期+Hibワクチン+小児用肺炎球菌ワクチン+水痘	261																		
MR1期+Hibワクチン+小児用肺炎球菌ワクチン+水痘+4種混合ワクチン(DPT-IPV)	2																		
Hibワクチン初回1回目+小児用肺炎球菌ワクチン	1472	2	1	1							4								6
Hibワクチン初回2回目+小児用肺炎球菌ワクチン	1301	1		1						1	3								5
Hibワクチン初回3回目+小児用肺炎球菌ワクチン	1044									1	3								4
Hibワクチン追加+小児用肺炎球菌ワクチン	913	4		4						1	3								8
インフルエンザ+高齢者用肺炎球菌ワクチン																			
合　　計	11096	15	4	11	3				1	4	20	6	5						54

	期別対象者数割合	発生割合																	合計
		発熱	37.5℃以上38.5℃未満	38.5℃以上	局所反応	けいれん	37.5℃未満	37.5℃以上	嘔吐	下痢	せき鼻水	蕁麻疹	発疹	リンパ節腫脹	関節痛	局所の湿潤	全身倦怠感	頭痛	
4種混合ワクチン（DPT-IPV）1期初回1回目+Hibワクチン+小児用肺炎球菌ワクチン	8.7										0.2								0.2
4種混合ワクチン（DPT-IPV）1期初回2回目+Hibワクチン+小児用肺炎球菌ワクチン	6.7										0.5								0.5
4種混合ワクチン（DPT-IPV）1期初回3回目+BCG	3.6										0.2								0.2
4種混合ワクチン（DPT-IPV）1期初回3回目+Hibワクチン+小児用肺炎球菌ワクチン	0.9																		
4種混合ワクチン（DPT-IPV）1期追加+Hibワクチン+小児用肺炎球菌ワクチン	0.3																		
4種混合ワクチン（DPT-IPV）1期追加+水痘	1.5	0.6		0.6					0.6	0.6									1.8
MR1期+4種混合ワクチン（DPT-IPV）	0.6												1.4						1.4
MR1期+Hibワクチン	7.3	0.2	0.1	0.1	0.1							0.2	0.1						0.7
MR1期+小児用肺炎球菌ワクチン	10.0	0.3	0.1	0.2	0.1							0.2	0.1						0.6
MR1期+水痘	8.1												0.1						0.1
MR1期+Hibワクチン+小児用肺炎球菌ワクチン	7.2	0.3	0.1	0.1	0.1							0.3	0.1						0.8
MR1期+Hibワクチン+小児用肺炎球菌ワクチン+水痘	2.4																		
MR1期+Hibワクチン+小児用肺炎球菌ワクチン+水痘+4種混合ワクチン（DPT-IPV）	0.0																		
Hibワクチン初回1回目+小児用肺炎球菌ワクチン	13.3	0.1	0.1	0.1							0.3								0.4
Hibワクチン初回2回目+小児用肺炎球菌ワクチン	11.7	0.1		0.1						0.1	0.2								0.4
Hibワクチン初回3回目+小児用肺炎球菌ワクチン	9.4									0.1	0.3								0.4
Hibワクチン追加+小児用肺炎球菌ワクチン	8.2	0.4		0.4						0.1	0.3								0.9
インフルエンザ+高齢者用肺炎球菌ワクチン	0.0	#DIV/0!	#DIV/0!	#DIV/0!	#DIV/0!	#DIV/0!	#DIV/0!	#DIV/0!	#DIV/0!	#DIV/0!	#DIV/0!	#DIV/0!	#DIV/0!	#DIV/0!	#DIV/0!	#DIV/0!	#DIV/0!	#DIV/0!	#DIV/0!
合　計	100.0	0.1	0.0	0.1	0.0				0.0	0.0	0.2	0.1	0.0						0.5

16日目(同時接種)

総　　数　　（対象者数　17216 人）　（異常発生者数　4462 人）

	期別対象者数	症状																	合　計
		発熱	37.5℃以上38.5℃未満	38.5℃以上	局所反応	けいれん	37.5℃未満	37.5℃以上	嘔吐	下痢	せき鼻水	蕁麻疹	発疹	リンパ節腫脹	関節痛	局所の湿潤	全身倦怠感	頭痛	
4種混合ワクチン(DPT-IPV)1期初回1回目+Hibワクチン+小児用肺炎球菌ワクチン	969										1								1
4種混合ワクチン(DPT-IPV)1期初回2回目+Hibワクチン+小児用肺炎球菌ワクチン	744										3								3
4種混合ワクチン(DPT-IPV)1期初回3回目+BCG	404	1	1								1								2
4種混合ワクチン(DPT-IPV)1期初回3回目+Hibワクチン+小児用肺炎球菌ワクチン	95									1									1
4種混合ワクチン(DPT-IPV)1期追加+Hibワクチン+小児用肺炎球菌ワクチン	34																		
4種混合ワクチン(DPT-IPV)1期追加+水痘	170																		
MR1期+4種混合ワクチン(DPT-IPV)	70												1						1
MR1期+Hibワクチン	808	2	1	1								1	1						4
MR1期+小児用肺炎球菌ワクチン	1114	3	1	2								1	1						5
MR1期+水痘	900											1							1
MR1期+Hibワクチン+小児用肺炎球菌ワクチン	795	2	1	1								1	1						4
MR1期+Hibワクチン+小児用肺炎球菌ワクチン+水痘	261											1							1
MR1期+Hibワクチン+小児用肺炎球菌ワクチン+水痘+4種混合ワクチン(DPT-IPV)	2																		
Hibワクチン初回1回目+小児用肺炎球菌ワクチン	1472									1	2								3
Hibワクチン初回2回目+小児用肺炎球菌ワクチン	1301										1								1
Hibワクチン初回3回目+小児用肺炎球菌ワクチン	1044	1		1					2		4								7
Hibワクチン追加+小児用肺炎球菌ワクチン	913								2		5								7
インフルエンザ+高齢者用肺炎球菌ワクチン																			
合　　計	11096	9	4	5					4	2	17	5	4						41

	期別対象者数割合	発生割合																	合計
		発熱	37.5℃以上38.5℃未満	38.5℃以上	局所反応	けいれん	37.5℃未満	37.5℃以上	嘔吐	下痢	せき鼻水	蕁麻疹	発疹	リンパ節腫脹	関節痛	局所の湿潤	全身倦怠感	頭痛	
4種混合ワクチン（DPT-IPV）1期初回1回目+Hibワクチン+小児用肺炎球菌ワクチン	8.7										0.1								0.1
4種混合ワクチン（DPT-IPV）1期初回2回目+Hibワクチン+小児用肺炎球菌ワクチン	6.7										0.4								0.4
4種混合ワクチン（DPT-IPV）1期初回3回目+BCG	3.6	0.2	0.2								0.2								0.5
4種混合ワクチン（DPT-IPV）1期初回3回目+Hibワクチン+小児用肺炎球菌ワクチン	0.9									1.1									1.1
4種混合ワクチン（DPT-IPV）1期追加+Hibワクチン+小児用肺炎球菌ワクチン	0.3																		
4種混合ワクチン（DPT-IPV）1期追加+水痘	1.5																		
MR1期+4種混合ワクチン（DPT-IPV）	0.6												1.4						1.4
MR1期+Hibワクチン	7.3	0.2	0.1	0.1								0.1	0.1						0.5
MR1期+小児用肺炎球菌ワクチン	10.0	0.3	0.1	0.2								0.1	0.1						0.4
MR1期+水痘	8.1											0.1							0.1
MR1期+Hibワクチン+小児用肺炎球菌ワクチン	7.2	0.3	0.1	0.1								0.1	0.1						0.5
MR1期+Hibワクチン+小児用肺炎球菌ワクチン+水痘	2.4											0.4							0.4
MR1期+Hibワクチン+小児用肺炎球菌ワクチン+水痘+4種混合ワクチン（DPT-IPV）	0.0																		
Hibワクチン初回1回目+小児用肺炎球菌ワクチン	13.3									0.1	0.1								0.2
Hibワクチン初回2回目+小児用肺炎球菌ワクチン	11.7										0.1								0.1
Hibワクチン初回3回目+小児用肺炎球菌ワクチン	9.4	0.1		0.1					0.2		0.4								0.7
Hibワクチン追加+小児用肺炎球菌ワクチン	8.2								0.2		0.5								0.8
インフルエンザ+高齢者用肺炎球菌ワクチン	0.0	#DIV/0!	#DIV/0!	#DIV/0!	#DIV/0!	#DIV/0!	#DIV/0!	#DIV/0!	#DIV/0!	#DIV/0!	#DIV/0!	#DIV/0!	#DIV/0!	#DIV/0!	#DIV/0!	#DIV/0!	#DIV/0!	#DIV/0!	#DIV/0!
合　計	100.0	0.1	0.0	0.0					0.0	0.0	0.2	0.0	0.0						0.4

17日目(同時接種)

総　　数　　（対象者数　17216 人）　（異常発生者数　4462 人）

	期別対象者数	症状																	合　計
		発熱	37.5℃以上38.5℃未満	38.5℃以上	局所反応	けいれん	37.5℃未満	37.5℃以上	嘔吐	下痢	せき鼻水	蕁麻疹	発疹	リンパ節腫脹	関節痛	局所の湿潤	全身倦怠感	頭痛	
4種混合ワクチン(DPT-IPV)1期初回1回目+Hibワクチン+小児用肺炎球菌ワクチン	969	1		1						1	5								7
4種混合ワクチン(DPT-IPV)1期初回2回目+Hibワクチン+小児用肺炎球菌ワクチン	744										1								1
4種混合ワクチン(DPT-IPV)1期初回3回目+BCG	404	1	1								2								3
4種混合ワクチン(DPT-IPV)1期初回3回目+Hibワクチン+小児用肺炎球菌ワクチン	95										1								1
4種混合ワクチン(DPT-IPV)1期追加+Hibワクチン+小児用肺炎球菌ワクチン	34																		
4種混合ワクチン(DPT-IPV)1期追加+水痘	170																		
MR1期+4種混合ワクチン(DPT-IPV)	70																		
MR1期+Hibワクチン	808	3		3															3
MR1期+小児用肺炎球菌ワクチン	1114	4		4															4
MR1期+水痘	900	2		2															2
MR1期+Hibワクチン+小児用肺炎球菌ワクチン	795	3		3															3
MR1期+Hibワクチン+小児用肺炎球菌ワクチン+水痘	261	1		1															1
MR1期+Hibワクチン+小児用肺炎球菌ワクチン+水痘+4種混合ワクチン(DPT-IPV)	2																		
Hibワクチン初回1回目+小児用肺炎球菌ワクチン	1472								1		2								3
Hibワクチン初回2回目+小児用肺炎球菌ワクチン	1301								1		4								5
Hibワクチン初回3回目+小児用肺炎球菌ワクチン	1044	3	1	2						1	6								10
Hibワクチン追加+小児用肺炎球菌ワクチン	913	1		1		1		1		1	2								5
インフルエンザ+高齢者用肺炎球菌ワクチン																			
合　　計	11096	19	2	17		1		1	2	3	23								48

	期別対象者数割合	発生割合																	合計
		発熱	37.5℃以上38.5℃未満	38.5℃以上	局所反応	けいれん	37.5℃未満	37.5℃以上	嘔吐	下痢	せき鼻水	蕁麻疹	発疹	リンパ節腫脹	関節痛	局所の湿潤	全身倦怠感	頭痛	
4種混合ワクチン（DPT-IPV）1期初回1回目+Hibワクチン+小児用肺炎球菌ワクチン	8.7	0.1		0.1						0.1	0.5								0.7
4種混合ワクチン（DPT-IPV）1期初回2回目+Hibワクチン+小児用肺炎球菌ワクチン	6.7										0.1								0.1
4種混合ワクチン（DPT-IPV）1期初回3回目+BCG	3.6	0.2	0.2								0.5								0.7
4種混合ワクチン（DPT-IPV）1期初回3回目+Hibワクチン+小児用肺炎球菌ワクチン	0.9										1.1								1.1
4種混合ワクチン（DPT-IPV）1期追加+Hibワクチン+小児用肺炎球菌ワクチン	0.3																		
4種混合ワクチン（DPT-IPV）1期追加+水痘	1.5																		
MR1期+4種混合ワクチン（DPT-IPV）	0.6																		
MR1期+Hibワクチン	7.3	0.4		0.4															0.4
MR1期+小児用肺炎球菌ワクチン	10.0	0.4		0.4															0.4
MR1期+水痘	8.1	0.2		0.2															0.2
MR1期+Hibワクチン+小児用肺炎球菌ワクチン	7.2	0.4		0.4															0.4
MR1期+Hibワクチン+小児用肺炎球菌ワクチン+水痘	2.4	0.4		0.4															0.4
MR1期+Hibワクチン+小児用肺炎球菌ワクチン+水痘+4種混合ワクチン（DPT-IPV）	0.0																		
Hibワクチン初回1回目+小児用肺炎球菌ワクチン	13.3								0.1		0.1								0.2
Hibワクチン初回2回目+小児用肺炎球菌ワクチン	11.7								0.1		0.3								0.4
Hibワクチン初回3回目+小児用肺炎球菌ワクチン	9.4	0.3	0.1	0.2						0.1	0.6								1.0
Hibワクチン追加+小児用肺炎球菌ワクチン	8.2	0.1		0.1		0.1		0.1		0.1	0.2								0.5
インフルエンザ+高齢者用肺炎球菌ワクチン	0.0	#DIV/0!	#DIV/0!	#DIV/0!	#DIV/0!	#DIV/0!	#DIV/0!	#DIV/0!	#DIV/0!	#DIV/0!	#DIV/0!	#DIV/0!	#DIV/0!	#DIV/0!	#DIV/0!	#DIV/0!	#DIV/0!	#DIV/0!	#DIV/0!
合　計	100.0	0.2	0.0	0.2		0.0		0.0	0.0	0.0	0.2								0.4

18日目(同時接種)

総　　数　　（対象者数　17216 人）　（異常発生者数　4462 人）

	期別対象者数	症状																	合　計
		発熱	37.5℃以上38.5℃未満	38.5℃以上	局所反応	けいれん	37.5℃未満	37.5℃以上	嘔吐	下痢	せき鼻水	蕁麻疹	発疹	リンパ節腫脹	関節痛	局所の湿潤	全身倦怠感	頭痛	
4種混合ワクチン(DPT-IPV)1期初回1回目+Hibワクチン+小児用肺炎球菌ワクチン	969										4								4
4種混合ワクチン(DPT-IPV)1期初回2回目+Hibワクチン+小児用肺炎球菌ワクチン	744										1								1
4種混合ワクチン(DPT-IPV)1期初回3回目+BCG	404										2								2
4種混合ワクチン(DPT-IPV)1期初回3回目+Hibワクチン+小児用肺炎球菌ワクチン	95																		
4種混合ワクチン(DPT-IPV)1期追加+Hibワクチン+小児用肺炎球菌ワクチン	34								1										1
4種混合ワクチン(DPT-IPV)1期追加+水痘	170										1								1
MR1期+4種混合ワクチン(DPT-IPV)	70																		
MR1期+Hibワクチン	808	2	1	1	1							1							4
MR1期+小児用肺炎球菌ワクチン	1114	2	1	1	1							1							4
MR1期+水痘	900	4	2	2									1						5
MR1期+Hibワクチン+小児用肺炎球菌ワクチン	795	2	1	1	1							1							4
MR1期+Hibワクチン+小児用肺炎球菌ワクチン+水痘	261	2	1	1															2
MR1期+Hibワクチン+小児用肺炎球菌ワクチン+水痘+4種混合ワクチン(DPT-IPV)	2																		
Hibワクチン初回1回目+小児用肺炎球菌ワクチン	1472																		
Hibワクチン初回2回目+小児用肺炎球菌ワクチン	1301	2	1	1							1								3
Hibワクチン初回3回目+小児用肺炎球菌ワクチン	1044	1		1							1								2
Hibワクチン追加+小児用肺炎球菌ワクチン	913	2	1	1							2								4
インフルエンザ+高齢者用肺炎球菌ワクチン																			
合　　計	11096	17	8	9	3				1		12	3	1						37

	期別対象者数割合	発生割合																	合計
		発熱	37.5℃以上38.5℃未満	38.5℃以上	局所反応	けいれん	37.5℃未満	37.5℃以上	嘔吐	下痢	せき鼻水	蕁麻疹	発疹	リンパ節腫脹	関節痛	局所の湿潤	全身倦怠感	頭痛	
4種混合ワクチン（DPT-IPV）1期初回1回目+Hibワクチン+小児用肺炎球菌ワクチン	8.7										0.4								0.4
4種混合ワクチン（DPT-IPV）1期初回2回目+Hibワクチン+小児用肺炎球菌ワクチン	6.7										0.1								0.1
4種混合ワクチン（DPT-IPV）1期初回3回目+BCG	3.6										0.5								0.5
4種混合ワクチン（DPT-IPV）1期初回3回目+Hibワクチン+小児用肺炎球菌ワクチン	0.9																		
4種混合ワクチン（DPT-IPV）1期追加+Hibワクチン+小児用肺炎球菌ワクチン	0.3								2.9										2.9
4種混合ワクチン（DPT-IPV）1期追加+水痘	1.5										0.6								0.6
MR1期+4種混合ワクチン（DPT-IPV）	0.6																		
MR1期+Hibワクチン	7.3	0.2	0.1	0.1	0.1							0.1							0.5
MR1期+小児用肺炎球菌ワクチン	10.0	0.2	0.1	0.1	0.1							0.1							0.4
MR1期+水痘	8.1	0.4	0.2	0.2									0.1						0.6
MR1期+Hibワクチン+小児用肺炎球菌ワクチン	7.2	0.3	0.1	0.1	0.1							0.1							0.5
MR1期+Hibワクチン+小児用肺炎球菌ワクチン+水痘	2.4	0.8	0.4	0.4															0.8
MR1期+Hibワクチン+小児用肺炎球菌ワクチン+水痘+4種混合ワクチン（DPT-IPV）	0.0																		
Hibワクチン初回1回目+小児用肺炎球菌ワクチン	13.3																		
Hibワクチン初回2回目+小児用肺炎球菌ワクチン	11.7	0.2	0.1	0.1							0.1								0.2
Hibワクチン初回3回目+小児用肺炎球菌ワクチン	9.4	0.1		0.1							0.1								0.2
Hibワクチン追加+小児用肺炎球菌ワクチン	8.2	0.2	0.1	0.1							0.2								0.4
インフルエンザ+高齢者用肺炎球菌ワクチン	0.0	#DIV/0!	#DIV/0!	#DIV/0!	#DIV/0!	#DIV/0!	#DIV/0!	#DIV/0!	#DIV/0!	#DIV/0!	#DIV/0!	#DIV/0!	#DIV/0!	#DIV/0!	#DIV/0!	#DIV/0!	#DIV/0!	#DIV/0!	#DIV/0!
合計	100.0	0.2	0.1	0.1	0.0				0.0		0.1	0.0	0.0						0.3

19日目(同時接種)

総　　数　　（対象者数　17216 人）　（異常発生者数　4462 人）

	期別対象者数	症状																	合　計
		発熱	37.5℃以上38.5℃未満	38.5℃以上	局所反応	けいれん	37.5℃未満	37.5℃以上	嘔吐	下痢	せき鼻水	蕁麻疹	発疹	リンパ節腫脹	関節痛	局所の湿潤	全身倦怠感	頭痛	
4種混合ワクチン(DPT-IPV)1期初回1回目+Hibワクチン+小児用肺炎球菌ワクチン	969	2		2							2								4
4種混合ワクチン(DPT-IPV)1期初回2回目+Hibワクチン+小児用肺炎球菌ワクチン	744	1		1					2	2	1								6
4種混合ワクチン(DPT-IPV)1期初回3回目+BCG	404	1		1							2								3
4種混合ワクチン(DPT-IPV)1期初回3回目+Hibワクチン+小児用肺炎球菌ワクチン	95										1								1
4種混合ワクチン(DPT-IPV)1期追加+Hibワクチン+小児用肺炎球菌ワクチン	34									1	1								2
4種混合ワクチン(DPT-IPV)1期追加+水痘	170																		
MR1期+4種混合ワクチン(DPT-IPV)	70																		
MR1期+Hibワクチン	808	2	2										2	1					5
MR1期+小児用肺炎球菌ワクチン	1114	6	2	4									3	1					10
MR1期+水痘	900	3		3															3
MR1期+Hibワクチン+小児用肺炎球菌ワクチン	795	2	2										2	1					5
MR1期+Hibワクチン+小児用肺炎球菌ワクチン+水痘	261																		
MR1期+Hibワクチン+小児用肺炎球菌ワクチン+水痘+4種混合ワクチン(DPT-IPV)	2																		
Hibワクチン初回1回目+小児用肺炎球菌ワクチン	1472									1	2								3
Hibワクチン初回2回目+小児用肺炎球菌ワクチン	1301										1								1
Hibワクチン初回3回目+小児用肺炎球菌ワクチン	1044	1	1							1	4								6
Hibワクチン追加+小児用肺炎球菌ワクチン	913	1		1							4								5
インフルエンザ+高齢者用肺炎球菌ワクチン																			
合　　計	11096	19	7	12					2	5	18		7	3					54

	期別対象者数割合	発生割合																	合計
		発熱	37.5℃以上38.5℃未満	38.5℃以上	局所反応	けいれん	37.5℃未満	37.5℃以上	嘔吐	下痢	せき鼻水	蕁麻疹	発疹	リンパ節腫脹	関節痛	局所の湿潤	全身倦怠感	頭痛	
4種混合ワクチン（DPT-IPV）1期初回1回目+Hibワクチン+小児用肺炎球菌ワクチン	8.7	0.2		0.2							0.2								0.4
4種混合ワクチン（DPT-IPV）1期初回2回目+Hibワクチン+小児用肺炎球菌ワクチン	6.7	0.1		0.1					0.3	0.3	0.1								0.8
4種混合ワクチン（DPT-IPV）1期初回3回目+BCG	3.6	0.2		0.2							0.5								0.7
4種混合ワクチン（DPT-IPV）1期初回3回目+Hibワクチン+小児用肺炎球菌ワクチン	0.9										1.1								1.1
4種混合ワクチン（DPT-IPV）1期追加+Hibワクチン+小児用肺炎球菌ワクチン	0.3									2.9	2.9								5.9
4種混合ワクチン（DPT-IPV）1期追加+水痘	1.5																		
MR1期+4種混合ワクチン（DPT-IPV）	0.6																		
MR1期+Hibワクチン	7.3	0.2	0.2										0.2	0.1					0.6
MR1期+小児用肺炎球菌ワクチン	10.0	0.5	0.2	0.4									0.3	0.1					0.9
MR1期+水痘	8.1	0.3		0.3															0.3
MR1期+Hibワクチン+小児用肺炎球菌ワクチン	7.2	0.3	0.3										0.3	0.1					0.6
MR1期+Hibワクチン+小児用肺炎球菌ワクチン+水痘	2.4																		
MR1期+Hibワクチン+小児用肺炎球菌ワクチン+水痘+4種混合ワクチン（DPT-IPV）	0.0																		
Hibワクチン初回1回目+小児用肺炎球菌ワクチン	13.3									0.1	0.1								0.2
Hibワクチン初回2回目+小児用肺炎球菌ワクチン	11.7										0.1								0.1
Hibワクチン初回3回目+小児用肺炎球菌ワクチン	9.4	0.1	0.1							0.1	0.4								0.6
Hibワクチン追加+小児用肺炎球菌ワクチン	8.2	0.1		0.1							0.4								0.5
インフルエンザ+高齢者用肺炎球菌ワクチン	0.0	#DIV/0!	#DIV/0!	#DIV/0!	#DIV/0!	#DIV/0!	#DIV/0!	#DIV/0!	#DIV/0!	#DIV/0!	#DIV/0!	#DIV/0!	#DIV/0!	#DIV/0!	#DIV/0!	#DIV/0!	#DIV/0!	#DIV/0!	#DIV/0!
合　計	100.0	0.2	0.1	0.1					0.0	0.0	0.2		0.1	0.0					0.5

20日目(同時接種)

総　　数　　（対象者数　17216 人）　（異常発生者数　4462 人）

	期別対象者数	症状																	合　計
		発熱	37.5℃以上38.5℃未満	38.5℃以上	局所反応	けいれん	37.5℃未満	37.5℃以上	嘔吐	下痢	せき鼻水	蕁麻疹	発疹	リンパ節腫脹	関節痛	局所の湿潤	全身倦怠感	頭痛	
4種混合ワクチン(DPT-IPV)1期初回1回目+Hibワクチン+小児用肺炎球菌ワクチン	969	2	1	1						2	5								9
4種混合ワクチン(DPT-IPV)1期初回2回目+Hibワクチン+小児用肺炎球菌ワクチン	744	1	1								3								4
4種混合ワクチン(DPT-IPV)1期初回3回目+BCG	404										4								4
4種混合ワクチン(DPT-IPV)1期初回3回目+Hibワクチン+小児用肺炎球菌ワクチン	95																		
4種混合ワクチン(DPT-IPV)1期追加+Hibワクチン+小児用肺炎球菌ワクチン	34																		
4種混合ワクチン(DPT-IPV)1期追加+水痘	170										4								4
MR1期+4種混合ワクチン(DPT-IPV)	70	1	1																1
MR1期+Hibワクチン	808												1						1
MR1期+小児用肺炎球菌ワクチン	1114	2	1	1									1						3
MR1期+水痘	900	2	1	1									1						3
MR1期+Hibワクチン+小児用肺炎球菌ワクチン	795												1						1
MR1期+Hibワクチン+小児用肺炎球菌ワクチン+水痘	261												1						1
MR1期+Hibワクチン+小児用肺炎球菌ワクチン+水痘+4種混合ワクチン(DPT-IPV)	2																		
Hibワクチン初回1回目+小児用肺炎球菌ワクチン	1472									1	2								3
Hibワクチン初回2回目+小児用肺炎球菌ワクチン	1301				1						6								7
Hibワクチン初回3回目+小児用肺炎球菌ワクチン	1044									2	3								5
Hibワクチン追加+小児用肺炎球菌ワクチン	913								1		2								3
インフルエンザ+高齢者用肺炎球菌ワクチン																			
合　　計	11096	8	5	3	1				1	5	29		5						49

	期別対象者数割合	発生割合																	合計
		発熱	37.5℃以上38.5℃未満	38.5℃以上	局所反応	けいれん	37.5℃未満	37.5℃以上	嘔吐	下痢	せき鼻水	蕁麻疹	発疹	リンパ節腫脹	関節痛	局所の湿潤	全身倦怠感	頭痛	
4種混合ワクチン（DPT-IPV）1期初回1回目+Hibワクチン+小児用肺炎球菌ワクチン	8.7	0.2	0.1	0.1						0.2	0.5								0.9
4種混合ワクチン（DPT-IPV）1期初回2回目+Hibワクチン+小児用肺炎球菌ワクチン	6.7	0.1	0.1								0.4								0.5
4種混合ワクチン（DPT-IPV）1期初回3回目+BCG	3.6										1.0								1.0
4種混合ワクチン（DPT-IPV）1期初回3回目+Hibワクチン+小児用肺炎球菌ワクチン	0.9																		
4種混合ワクチン（DPT-IPV）1期追加+Hibワクチン+小児用肺炎球菌ワクチン	0.3																		
4種混合ワクチン（DPT-IPV）1期追加+水痘	1.5										2.4								2.4
MR1期+4種混合ワクチン（DPT-IPV）	0.6	1.4	1.4																1.4
MR1期+Hibワクチン	7.3												0.1						0.1
MR1期+小児用肺炎球菌ワクチン	10.0	0.2	0.1	0.1									0.1						0.3
MR1期+水痘	8.1	0.2	0.1	0.1									0.1						0.3
MR1期+Hibワクチン+小児用肺炎球菌ワクチン	7.2												0.1						0.1
MR1期+Hibワクチン+小児用肺炎球菌ワクチン+水痘	2.4												0.4						0.4
MR1期+Hibワクチン+小児用肺炎球菌ワクチン+水痘+4種混合ワクチン（DPT-IPV）	0.0																		
Hibワクチン初回1回目+小児用肺炎球菌ワクチン	13.3									0.1	0.1								0.2
Hibワクチン初回2回目+小児用肺炎球菌ワクチン	11.7				0.1						0.5								0.5
Hibワクチン初回3回目+小児用肺炎球菌ワクチン	9.4									0.2	0.3								0.5
Hibワクチン追加+小児用肺炎球菌ワクチン	8.2								0.1		0.2								0.3
インフルエンザ+高齢者用肺炎球菌ワクチン	0.0	#DIV/0!	#DIV/0!	#DIV/0!	#DIV/0!	#DIV/0!	#DIV/0!	#DIV/0!	#DIV/0!	#DIV/0!	#DIV/0!	#DIV/0!	#DIV/0!	#DIV/0!	#DIV/0!	#DIV/0!	#DIV/0!	#DIV/0!	#DIV/0!
合　計	100.0	0.1	0.0	0.0	0.0				0.0	0.0	0.3		0.0						0.4

21日目(同時接種)

総　　数　　（対象者数　17216 人）　（異常発生者数　4462 人）

	期別対象者数	症状																	合　計
		発熱	37.5℃以上38.5℃未満	38.5℃以上	局所反応	けいれん	37.5℃未満	37.5℃以上	嘔吐	下痢	せき鼻水	蕁麻疹	発疹	リンパ節腫脹	関節痛	局所の湿潤	全身倦怠感	頭痛	
4種混合ワクチン(DPT-IPV)1期初回1回目+Hibワクチン+小児用肺炎球菌ワクチン	969	1	1							1	1								3
4種混合ワクチン(DPT-IPV)1期初回2回目+Hibワクチン+小児用肺炎球菌ワクチン	744								1		1								2
4種混合ワクチン(DPT-IPV)1期初回3回目+BCG	404								1										1
4種混合ワクチン(DPT-IPV)1期初回3回目+Hibワクチン+小児用肺炎球菌ワクチン	95																		
4種混合ワクチン(DPT-IPV)1期追加+Hibワクチン+小児用肺炎球菌ワクチン	34																		
4種混合ワクチン(DPT-IPV)1期追加+水痘	170	2		2	1					1	2								6
MR1期+4種混合ワクチン(DPT-IPV)	70																		
MR1期+Hibワクチン	808	2	1	1															2
MR1期+小児用肺炎球菌ワクチン	1114	2	1	1															2
MR1期+水痘	900	1	1			1		1				1							3
MR1期+Hibワクチン+小児用肺炎球菌ワクチン	795	2	1	1															2
MR1期+Hibワクチン+小児用肺炎球菌ワクチン+水痘	261																		
MR1期+Hibワクチン+小児用肺炎球菌ワクチン+水痘+4種混合ワクチン(DPT-IPV)	2																		
Hibワクチン初回1回目+小児用肺炎球菌ワクチン	1472				1						4								5
Hibワクチン初回2回目+小児用肺炎球菌ワクチン	1301	1		1							4								5
Hibワクチン初回3回目+小児用肺炎球菌ワクチン	1044	2	1	1						1	6								9
Hibワクチン追加+小児用肺炎球菌ワクチン	913	4	2	2					2										6
インフルエンザ+高齢者用肺炎球菌ワクチン																			
合　　計	11096	17	8	9	2	1		1	4	3	18	1							46

	期別対象者数割合	発生割合																	合計
		発熱	37.5℃以上38.5℃未満	38.5℃以上	局所反応	けいれん	37.5℃未満	37.5℃以上	嘔吐	下痢	せき鼻水	蕁麻疹	発疹	リンパ節腫脹	関節痛	局所の湿潤	全身倦怠感	頭痛	
4種混合ワクチン（DPT-IPV）1期初回1回目+Hibワクチン+小児用肺炎球菌ワクチン	8.7	0.1	0.1							0.1	0.1								0.3
4種混合ワクチン（DPT-IPV）1期初回2回目+Hibワクチン+小児用肺炎球菌ワクチン	6.7								0.1		0.1								0.3
4種混合ワクチン（DPT-IPV）1期初回3回目+BCG	3.6								0.2										0.2
4種混合ワクチン（DPT-IPV）1期初回3回目+Hibワクチン+小児用肺炎球菌ワクチン	0.9																		
4種混合ワクチン（DPT-IPV）1期追加+Hibワクチン+小児用肺炎球菌ワクチン	0.3																		
4種混合ワクチン（DPT-IPV）1期追加+水痘	1.5	1.2		1.2	0.6					0.6	1.2								3.5
MR1期+4種混合ワクチン（DPT-IPV）	0.6																		
MR1期+Hibワクチン	7.3	0.2	0.1	0.1															0.2
MR1期+小児用肺炎球菌ワクチン	10.0	0.2	0.1	0.1															0.2
MR1期+水痘	8.1	0.1	0.1			0.1		0.1				0.1							0.3
MR1期+Hibワクチン+小児用肺炎球菌ワクチン	7.2	0.3	0.1	0.1															0.3
MR1期+Hibワクチン+小児用肺炎球菌ワクチン+水痘	2.4																		
MR1期+Hibワクチン+小児用肺炎球菌ワクチン+水痘+4種混合ワクチン（DPT-IPV）	0.0																		
Hibワクチン初回1回目+小児用肺炎球菌ワクチン	13.3				0.1						0.3								0.3
Hibワクチン初回2回目+小児用肺炎球菌ワクチン	11.7	0.1		0.1							0.3								0.4
Hibワクチン初回3回目+小児用肺炎球菌ワクチン	9.4	0.2	0.1	0.1						0.1	0.6								0.9
Hibワクチン追加+小児用肺炎球菌ワクチン	8.2	0.4	0.2	0.2					0.2										0.7
インフルエンザ+高齢者用肺炎球菌ワクチン	0.0	#DIV/0!	#DIV/0!	#DIV/0!	#DIV/0!	#DIV/0!	#DIV/0!	#DIV/0!	#DIV/0!	#DIV/0!	#DIV/0!	#DIV/0!	#DIV/0!	#DIV/0!	#DIV/0!	#DIV/0!	#DIV/0!	#DIV/0!	#DIV/0!
合　計	100.0	0.2	0.1	0.1	0.0	0.0		0.0	0.0	0.0	0.2	0.0							0.4

22日目(同時接種)

総　　数　　（対象者数　17216 人）　（異常発生者数　4462 人）

	期別対象者数	症状																	合　計
		発熱	37.5℃以上38.5℃未満	38.5℃以上	局所反応	けいれん	37.5℃未満	37.5℃以上	嘔吐	下痢	せき鼻水	蕁麻疹	発疹	リンパ節腫脹	関節痛	局所の湿潤	全身倦怠感	頭痛	
4種混合ワクチン(DPT-IPV)1期初回1回目+Hibワクチン+小児用肺炎球菌ワクチン	969	3	1	2							1								4
4種混合ワクチン(DPT-IPV)1期初回2回目+Hibワクチン+小児用肺炎球菌ワクチン	744										1								1
4種混合ワクチン(DPT-IPV)1期初回3回目+BCG	404										1								1
4種混合ワクチン(DPT-IPV)1期初回3回目+Hibワクチン+小児用肺炎球菌ワクチン	95																		
4種混合ワクチン(DPT-IPV)1期追加+Hibワクチン+小児用肺炎球菌ワクチン	34																		
4種混合ワクチン(DPT-IPV)1期追加+水痘	170	1		1						1									2
MR1期+4種混合ワクチン(DPT-IPV)	70																		
MR1期+Hibワクチン	808	2		2															2
MR1期+小児用肺炎球菌ワクチン	1114	2		2															2
MR1期+水痘	900	4		4															4
MR1期+Hibワクチン+小児用肺炎球菌ワクチン	795	2		2															2
MR1期+Hibワクチン+小児用肺炎球菌ワクチン+水痘	261	1		1															1
MR1期+Hibワクチン+小児用肺炎球菌ワクチン+水痘+4種混合ワクチン(DPT-IPV)	2																		
Hibワクチン初回1回目+小児用肺炎球菌ワクチン	1472								1	1	2								4
Hibワクチン初回2回目+小児用肺炎球菌ワクチン	1301				1						2								3
Hibワクチン初回3回目+小児用肺炎球菌ワクチン	1044								1		3								4
Hibワクチン追加+小児用肺炎球菌ワクチン	913	3	3								4								7
インフルエンザ+高齢者用肺炎球菌ワクチン																			
合　　計	11096	18	4	14	1				2	2	14								37

	期別対象者数割合	発生割合																	合計
		発熱	37.5℃以上38.5℃未満	38.5℃以上	局所反応	けいれん	37.5℃未満	37.5℃以上	嘔吐	下痢	せき鼻水	蕁麻疹	発疹	リンパ節腫脹	関節痛	局所の湿潤	全身倦怠感	頭痛	
4種混合ワクチン（DPT-IPV）1期初回1回目+Hibワクチン+小児用肺炎球菌ワクチン	8.7	0.3	0.1	0.2							0.1								0.4
4種混合ワクチン（DPT-IPV）1期初回2回目+Hibワクチン+小児用肺炎球菌ワクチン	6.7										0.1								0.1
4種混合ワクチン（DPT-IPV）1期初回3回目+BCG	3.6										0.2								0.2
4種混合ワクチン（DPT-IPV）1期初回3回目+Hibワクチン+小児用肺炎球菌ワクチン	0.9																		
4種混合ワクチン（DPT-IPV）1期追加+Hibワクチン+小児用肺炎球菌ワクチン	0.3																		
4種混合ワクチン（DPT-IPV）1期追加+水痘	1.5	0.6		0.6						0.6									1.2
MR1期+4種混合ワクチン（DPT-IPV）	0.6																		
MR1期+Hibワクチン	7.3	0.2		0.2															0.2
MR1期+小児用肺炎球菌ワクチン	10.0	0.2		0.2															0.2
MR1期+水痘	8.1	0.4		0.4															0.4
MR1期+Hibワクチン+小児用肺炎球菌ワクチン	7.2	0.3		0.3															0.3
MR1期+Hibワクチン+小児用肺炎球菌ワクチン+水痘	2.4	0.4		0.4															0.4
MR1期+Hibワクチン+小児用肺炎球菌ワクチン+水痘+4種混合ワクチン（DPT-IPV）	0.0																		
Hibワクチン初回1回目+小児用肺炎球菌ワクチン	13.3								0.1	0.1	0.1								0.3
Hibワクチン初回2回目+小児用肺炎球菌ワクチン	11.7				0.1						0.2								0.2
Hibワクチン初回3回目+小児用肺炎球菌ワクチン	9.4								0.1		0.3								0.4
Hibワクチン追加+小児用肺炎球菌ワクチン	8.2	0.3	0.3								0.4								0.8
インフルエンザ+高齢者用肺炎球菌ワクチン	0.0	#DIV/0!	#DIV/0!	#DIV/0!	#DIV/0!	#DIV/0!	#DIV/0!	#DIV/0!	#DIV/0!	#DIV/0!	#DIV/0!	#DIV/0!	#DIV/0!	#DIV/0!	#DIV/0!	#DIV/0!	#DIV/0!	#DIV/0!	#DIV/0!
合　計	100.0	0.2	0.0	0.1	0.0				0.0	0.0	0.1								0.3

23日目(同時接種)

総　　数　　（対象者数　17216 人）　（異常発生者数　4462 人）

	期別対象者数	症状																	合　計
		発熱	37.5℃以上38.5℃未満	38.5℃以上	局所反応	けいれん	37.5℃未満	37.5℃以上	嘔吐	下痢	せき鼻水	蕁麻疹	発疹	リンパ節腫脹	関節痛	局所の湿潤	全身倦怠感	頭痛	
4種混合ワクチン（DPT-IPV）1期初回1回目+Hibワクチン+小児用肺炎球菌ワクチン	969										4								4
4種混合ワクチン（DPT-IPV）1期初回2回目+Hibワクチン+小児用肺炎球菌ワクチン	744																		
4種混合ワクチン（DPT-IPV）1期初回3回目+BCG	404	2	1	1	1						1								4
4種混合ワクチン（DPT-IPV）1期初回3回目+Hibワクチン+小児用肺炎球菌ワクチン	95										1								1
4種混合ワクチン（DPT-IPV）1期追加+Hibワクチン+小児用肺炎球菌ワクチン	34	1		1															1
4種混合ワクチン（DPT-IPV）1期追加+水痘	170																		
MR1期+4種混合ワクチン（DPT-IPV）	70																		
MR1期+Hibワクチン	808	5		5									1						6
MR1期+小児用肺炎球菌ワクチン	1114	6		6									1	1					8
MR1期+水痘	900	1		1								1	1						3
MR1期+Hibワクチン+小児用肺炎球菌ワクチン	795	5		5									1						6
MR1期+Hibワクチン+小児用肺炎球菌ワクチン+水痘	261																		
MR1期+Hibワクチン+小児用肺炎球菌ワクチン+水痘+4種混合ワクチン（DPT-IPV）	2																		
Hibワクチン初回1回目+小児用肺炎球菌ワクチン	1472	1		1					1	1	6								9
Hibワクチン初回2回目+小児用肺炎球菌ワクチン	1301										4								4
Hibワクチン初回3回目+小児用肺炎球菌ワクチン	1044	2	1	1							1								3
Hibワクチン追加+小児用肺炎球菌ワクチン	913										1								1
インフルエンザ+高齢者用肺炎球菌ワクチン																			
合　　計	11096	23	2	21	1				1	1	18	1	4	1					50

	期別対象者数割合	発生割合																	合計
		発熱	37.5℃以上38.5℃未満	38.5℃以上	局所反応	けいれん	37.5℃未満	37.5℃以上	嘔吐	下痢	せき鼻水	蕁麻疹	発疹	リンパ節腫脹	関節痛	局所の湿潤	全身倦怠感	頭痛	
4種混合ワクチン（DPT-IPV）1期初回1回目+Hibワクチン+小児用肺炎球菌ワクチン	8.7										0.4								0.4
4種混合ワクチン（DPT-IPV）1期初回2回目+Hibワクチン+小児用肺炎球菌ワクチン	6.7																		
4種混合ワクチン（DPT-IPV）1期初回3回目+BCG	3.6	0.5	0.2	0.2	0.2						0.2								1.0
4種混合ワクチン（DPT-IPV）1期初回3回目+Hibワクチン+小児用肺炎球菌ワクチン	0.9										1.1								1.1
4種混合ワクチン（DPT-IPV）1期追加+Hibワクチン+小児用肺炎球菌ワクチン	0.3	2.9		2.9															2.9
4種混合ワクチン（DPT-IPV）1期追加+水痘	1.5																		
MR1期+4種混合ワクチン（DPT-IPV）	0.6																		
MR1期+Hibワクチン	7.3	0.6		0.6									0.1						0.7
MR1期+小児用肺炎球菌ワクチン	10.0	0.5		0.5									0.1	0.1					0.7
MR1期+水痘	8.1	0.1		0.1								0.1	0.1						0.3
MR1期+Hibワクチン+小児用肺炎球菌ワクチン	7.2	0.6		0.6									0.1						0.8
MR1期+Hibワクチン+小児用肺炎球菌ワクチン+水痘	2.4																		
MR1期+Hibワクチン+小児用肺炎球菌ワクチン+水痘+4種混合ワクチン（DPT-IPV）	0.0																		
Hibワクチン初回1回目+小児用肺炎球菌ワクチン	13.3	0.1		0.1					0.1	0.1	0.4								0.6
Hibワクチン初回2回目+小児用肺炎球菌ワクチン	11.7										0.3								0.3
Hibワクチン初回3回目+小児用肺炎球菌ワクチン	9.4	0.2	0.1	0.1							0.1								0.3
Hibワクチン追加+小児用肺炎球菌ワクチン	8.2										0.1								0.1
インフルエンザ+高齢者用肺炎球菌ワクチン	0.0	#DIV/0!	#DIV/0!	#DIV/0!	#DIV/0!	#DIV/0!	#DIV/0!	#DIV/0!	#DIV/0!	#DIV/0!	#DIV/0!	#DIV/0!	#DIV/0!	#DIV/0!	#DIV/0!	#DIV/0!	#DIV/0!	#DIV/0!	#DIV/0!
合　計	100.0	0.2	0.0	0.2	0.0				0.0	0.0	0.2	0.0	0.0	0.0					0.5

24日目(同時接種)

総　　数　　（対象者数　17216 人）　（異常発生者数　4462 人）

	期別対象者数	症状																	合　計
		発熱	37.5℃以上38.5℃未満	38.5℃以上	局所反応	けいれん	37.5℃未満	37.5℃以上	嘔吐	下痢	せき鼻水	蕁麻疹	発疹	リンパ節腫脹	関節痛	局所の湿潤	全身倦怠感	頭痛	
4種混合ワクチン(DPT-IPV)1期初回1回目+Hibワクチン+小児用肺炎球菌ワクチン	969	1	1							1	1								3
4種混合ワクチン(DPT-IPV)1期初回2回目+Hibワクチン+小児用肺炎球菌ワクチン	744										1								1
4種混合ワクチン(DPT-IPV)1期初回3回目+BCG	404									1	1								2
4種混合ワクチン(DPT-IPV)1期初回3回目+Hibワクチン+小児用肺炎球菌ワクチン	95																		
4種混合ワクチン(DPT-IPV)1期追加+Hibワクチン+小児用肺炎球菌ワクチン	34																		
4種混合ワクチン(DPT-IPV)1期追加+水痘	170										2								2
MR1期+4種混合ワクチン(DPT-IPV)	70																		
MR1期+Hibワクチン	808	2		2									1						3
MR1期+小児用肺炎球菌ワクチン	1114	3		3	1								1						5
MR1期+水痘	900				1							1	1						3
MR1期+Hibワクチン+小児用肺炎球菌ワクチン	795	2		2									1						3
MR1期+Hibワクチン+小児用肺炎球菌ワクチン+水痘	261												1						1
MR1期+Hibワクチン+小児用肺炎球菌ワクチン+水痘+4種混合ワクチン(DPT-IPV)	2																		
Hibワクチン初回1回目+小児用肺炎球菌ワクチン	1472	1		1							4								5
Hibワクチン初回2回目+小児用肺炎球菌ワクチン	1301	2	2							2	3								7
Hibワクチン初回3回目+小児用肺炎球菌ワクチン	1044	1		1							6								7
Hibワクチン追加+小児用肺炎球菌ワクチン	913	2		2							3								5
インフルエンザ+高齢者用肺炎球菌ワクチン																			
合　　計	11096	14	3	11	2					4	21	1	5						47

	期別対象者数割合	発生割合																	合計
		発熱	37.5℃以上38.5℃未満	38.5℃以上	局所反応	けいれん	37.5℃未満	37.5℃以上	嘔吐	下痢	せき鼻水	蕁麻疹	発疹	リンパ節腫脹	関節痛	局所の湿潤	全身倦怠感	頭痛	
4種混合ワクチン（DPT-IPV）1期初回1回目+Hibワクチン+小児用肺炎球菌ワクチン	8.7	0.1	0.1							0.1	0.1								0.3
4種混合ワクチン（DPT-IPV）1期初回2回目+Hibワクチン+小児用肺炎球菌ワクチン	6.7										0.1								0.1
4種混合ワクチン（DPT-IPV）1期初回3回目+BCG	3.6									0.2	0.2								0.5
4種混合ワクチン（DPT-IPV）1期初回3回目+Hibワクチン+小児用肺炎球菌ワクチン	0.9																		
4種混合ワクチン（DPT-IPV）1期追加+Hibワクチン+小児用肺炎球菌ワクチン	0.3																		
4種混合ワクチン（DPT-IPV）1期追加+水痘	1.5										1.2								1.2
MR1期+4種混合ワクチン（DPT-IPV）	0.6																		
MR1期+Hibワクチン	7.3	0.2		0.2									0.1						0.4
MR1期+小児用肺炎球菌ワクチン	10.0	0.3		0.3	0.1								0.1						0.4
MR1期+水痘	8.1				0.1							0.1	0.1						0.3
MR1期+Hibワクチン+小児用肺炎球菌ワクチン	7.2	0.3		0.3									0.1						0.4
MR1期+Hibワクチン+小児用肺炎球菌ワクチン+水痘	2.4												0.4						0.4
MR1期+Hibワクチン+小児用肺炎球菌ワクチン+水痘+4種混合ワクチン（DPT-IPV）	0.0																		
Hibワクチン初回1回目+小児用肺炎球菌ワクチン	13.3	0.1		0.1							0.3								0.3
Hibワクチン初回2回目+小児用肺炎球菌ワクチン	11.7	0.2	0.2							0.2	0.2								0.5
Hibワクチン初回3回目+小児用肺炎球菌ワクチン	9.4	0.1		0.1							0.6								0.7
Hibワクチン追加+小児用肺炎球菌ワクチン	8.2	0.2		0.2							0.3								0.5
インフルエンザ+高齢者用肺炎球菌ワクチン	0.0	#DIV/0!	#DIV/0!	#DIV/0!	#DIV/0!	#DIV/0!	#DIV/0!	#DIV/0!	#DIV/0!	#DIV/0!	#DIV/0!	#DIV/0!	#DIV/0!	#DIV/0!	#DIV/0!	#DIV/0!	#DIV/0!	#DIV/0!	#DIV/0!
合計	100.0	0.1	0.0	0.1	0.0					0.0	0.2	0.0	0.0						0.4

25日目(同時接種)

総　　数　　（対象者数　17216 人）　（異常発生者数　4462 人）

	期別対象者数	症状																	合　計
		発熱	37.5℃以上38.5℃未満	38.5℃以上	局所反応	けいれん	37.5℃未満	37.5℃以上	嘔吐	下痢	せき鼻水	蕁麻疹	発疹	リンパ節腫脹	関節痛	局所の湿潤	全身倦怠感	頭痛	
4種混合ワクチン(DPT-IPV)1期初回1回目+Hibワクチン+小児用肺炎球菌ワクチン	969	1	1							1	3								5
4種混合ワクチン(DPT-IPV)1期初回2回目+Hibワクチン+小児用肺炎球菌ワクチン	744									1	2								3
4種混合ワクチン(DPT-IPV)1期初回3回目+BCG	404																		
4種混合ワクチン(DPT-IPV)1期初回3回目+Hibワクチン+小児用肺炎球菌ワクチン	95																		
4種混合ワクチン(DPT-IPV)1期追加+Hibワクチン+小児用肺炎球菌ワクチン	34																		
4種混合ワクチン(DPT-IPV)1期追加+水痘	170										1								1
MR1期+4種混合ワクチン(DPT-IPV)	70																		
MR1期+Hibワクチン	808	3		3															3
MR1期+小児用肺炎球菌ワクチン	1114	5	1	4									1						6
MR1期+水痘	900	4		4															4
MR1期+Hibワクチン+小児用肺炎球菌ワクチン	795	3		3															3
MR1期+Hibワクチン+小児用肺炎球菌ワクチン+水痘	261																		
MR1期+Hibワクチン+小児用肺炎球菌ワクチン+水痘+4種混合ワクチン(DPT-IPV)	2																		
Hibワクチン初回1回目+小児用肺炎球菌ワクチン	1472										3								3
Hibワクチン初回2回目+小児用肺炎球菌ワクチン	1301	1		1						1	4								6
Hibワクチン初回3回目+小児用肺炎球菌ワクチン	1044	2	2								1								3
Hibワクチン追加+小児用肺炎球菌ワクチン	913	2		2							2								4
インフルエンザ+高齢者用肺炎球菌ワクチン																			
合　　計	11096	21	4	17						3	16		1						41

	期別対象者数割合	発生割合																	合計
		発熱	37.5℃以上38.5℃未満	38.5℃以上	局所反応	けいれん	37.5℃未満	37.5℃以上	嘔吐	下痢	せき鼻水	蕁麻疹	発疹	リンパ節腫脹	関節痛	局所の湿潤	全身倦怠感	頭痛	
4種混合ワクチン（DPT-IPV）1期初回1回目+Hibワクチン+小児用肺炎球菌ワクチン	8.7	0.1	0.1							0.1	0.3								0.5
4種混合ワクチン（DPT-IPV）1期初回2回目+Hibワクチン+小児用肺炎球菌ワクチン	6.7									0.1	0.3								0.4
4種混合ワクチン（DPT-IPV）1期初回3回目+BCG	3.6																		
4種混合ワクチン（DPT-IPV）1期初回3回目+Hibワクチン+小児用肺炎球菌ワクチン	0.9																		
4種混合ワクチン（DPT-IPV）1期追加+Hibワクチン+小児用肺炎球菌ワクチン	0.3																		
4種混合ワクチン（DPT-IPV）1期追加+水痘	1.5										0.6								0.6
MR1期+4種混合ワクチン（DPT-IPV）	0.6																		
MR1期+Hibワクチン	7.3	0.4		0.4															0.4
MR1期+小児用肺炎球菌ワクチン	10.0	0.4	0.1	0.4									0.1						0.5
MR1期+水痘	8.1	0.4		0.4															0.4
MR1期+Hibワクチン+小児用肺炎球菌ワクチン	7.2	0.4		0.4															0.4
MR1期+Hibワクチン+小児用肺炎球菌ワクチン+水痘	2.4																		
MR1期+Hibワクチン+小児用肺炎球菌ワクチン+水痘+4種混合ワクチン（DPT-IPV）	0.0																		
Hibワクチン初回1回目+小児用肺炎球菌ワクチン	13.3										0.2								0.2
Hibワクチン初回2回目+小児用肺炎球菌ワクチン	11.7	0.1		0.1						0.1	0.3								0.5
Hibワクチン初回3回目+小児用肺炎球菌ワクチン	9.4	0.2	0.2								0.1								0.3
Hibワクチン追加+小児用肺炎球菌ワクチン	8.2	0.2		0.2							0.2								0.4
インフルエンザ+高齢者用肺炎球菌ワクチン	0.0	#DIV/0!	#DIV/0!	#DIV/0!	#DIV/0!	#DIV/0!	#DIV/0!	#DIV/0!	#DIV/0!	#DIV/0!	#DIV/0!	#DIV/0!	#DIV/0!	#DIV/0!	#DIV/0!	#DIV/0!	#DIV/0!	#DIV/0!	#DIV/0!
合　計	100.0	0.2	0.0	0.2						0.0	0.1		0.0						0.4

26日目(同時接種)

総　　数　　（対象者数　17216 人）　（異常発生者数　4462 人）

	期別対象者数	症状																	合　計
		発熱	37.5℃以上38.5℃未満	38.5℃以上	局所反応	けいれん	37.5℃未満	37.5℃以上	嘔吐	下痢	せき鼻水	蕁麻疹	発疹	リンパ節腫脹	関節痛	局所の湿潤	全身倦怠感	頭痛	
4種混合ワクチン(DPT-IPV)1期初回1回目+Hibワクチン+小児用肺炎球菌ワクチン	969	1	1																1
4種混合ワクチン(DPT-IPV)1期初回2回目+Hibワクチン+小児用肺炎球菌ワクチン	744								1	1	3								5
4種混合ワクチン(DPT-IPV)1期初回3回目+BCG	404	1		1	1				1										3
4種混合ワクチン(DPT-IPV)1期初回3回目+Hibワクチン+小児用肺炎球菌ワクチン	95																		
4種混合ワクチン(DPT-IPV)1期追加+Hibワクチン+小児用肺炎球菌ワクチン	34																		
4種混合ワクチン(DPT-IPV)1期追加+水痘	170	1		1															1
MR1期+4種混合ワクチン(DPT-IPV)	70																		
MR1期+Hibワクチン	808	1	1																1
MR1期+小児用肺炎球菌ワクチン	1114	2	2									1							3
MR1期+水痘	900	1	1																1
MR1期+Hibワクチン+小児用肺炎球菌ワクチン	795	1	1																1
MR1期+Hibワクチン+小児用肺炎球菌ワクチン+水痘	261	1	1																1
MR1期+Hibワクチン+小児用肺炎球菌ワクチン+水痘+4種混合ワクチン(DPT-IPV)	2																		
Hibワクチン初回1回目+小児用肺炎球菌ワクチン	1472										1								1
Hibワクチン初回2回目+小児用肺炎球菌ワクチン	1301										2								2
Hibワクチン初回3回目+小児用肺炎球菌ワクチン	1044	1	1						2	2	1								6
Hibワクチン追加+小児用肺炎球菌ワクチン	913	1		1							2								3
インフルエンザ+高齢者用肺炎球菌ワクチン																			
合　　計	11096	11	8	3	1				4	3	9	1							29

	期別対象者数割合	発生割合																	合計
		発熱	37.5℃以上38.5℃未満	38.5℃以上	局所反応	けいれん	37.5℃未満	37.5℃以上	嘔吐	下痢	せき鼻水	蕁麻疹	発疹	リンパ節腫脹	関節痛	局所の湿潤	全身倦怠感	頭痛	
4種混合ワクチン（DPT-IPV）1期初回1回目+Hibワクチン+小児用肺炎球菌ワクチン	8.7	0.1	0.1																0.1
4種混合ワクチン（DPT-IPV）1期初回2回目+Hibワクチン+小児用肺炎球菌ワクチン	6.7								0.1	0.1	0.4								0.7
4種混合ワクチン（DPT-IPV）1期初回3回目+BCG	3.6	0.2		0.2	0.2				0.2										0.7
4種混合ワクチン（DPT-IPV）1期初回3回目+Hibワクチン+小児用肺炎球菌ワクチン	0.9																		
4種混合ワクチン（DPT-IPV）1期追加+Hibワクチン+小児用肺炎球菌ワクチン	0.3																		
4種混合ワクチン（DPT-IPV）1期追加+水痘	1.5	0.6		0.6															0.6
MR1期+4種混合ワクチン（DPT-IPV）	0.6																		
MR1期+Hibワクチン	7.3	0.1	0.1																0.1
MR1期+小児用肺炎球菌ワクチン	10.0	0.2	0.2									0.1							0.3
MR1期+水痘	8.1	0.1	0.1																0.1
MR1期+Hibワクチン+小児用肺炎球菌ワクチン	7.2	0.1	0.1																0.1
MR1期+Hibワクチン+小児用肺炎球菌ワクチン+水痘	2.4	0.4	0.4																0.4
MR1期+Hibワクチン+小児用肺炎球菌ワクチン+水痘+4種混合ワクチン（DPT-IPV）	0.0																		
Hibワクチン初回1回目+小児用肺炎球菌ワクチン	13.3										0.1								0.1
Hibワクチン初回2回目+小児用肺炎球菌ワクチン	11.7										0.2								0.2
Hibワクチン初回3回目+小児用肺炎球菌ワクチン	9.4	0.1	0.1						0.2	0.2	0.1								0.6
Hibワクチン追加+小児用肺炎球菌ワクチン	8.2	0.1		0.1							0.2								0.3
インフルエンザ+高齢者用肺炎球菌ワクチン	0.0	#DIV/0!	#DIV/0!	#DIV/0!	#DIV/0!	#DIV/0!	#DIV/0!	#DIV/0!	#DIV/0!	#DIV/0!	#DIV/0!	#DIV/0!	#DIV/0!	#DIV/0!	#DIV/0!	#DIV/0!	#DIV/0!	#DIV/0!	#DIV/0!
合　計	100.0	0.1	0.1	0.0	0.0				0.0	0.0	0.1	0.0							0.3

27日目(同時接種)

総　　数　　（対象者数　17216 人）　（異常発生者数　4462 人）

	期別対象者数	症状																	合　計
		発熱	37.5℃以上38.5℃未満	38.5℃以上	局所反応	けいれん	37.5℃未満	37.5℃以上	嘔吐	下痢	せき鼻水	蕁麻疹	発疹	リンパ節腫脹	関節痛	局所の湿潤	全身倦怠感	頭痛	
4種混合ワクチン(DPT-IPV)1期初回1回目+Hibワクチン+小児用肺炎球菌ワクチン	969										2								2
4種混合ワクチン(DPT-IPV)1期初回2回目+Hibワクチン+小児用肺炎球菌ワクチン	744	1		1					1		1								3
4種混合ワクチン(DPT-IPV)1期初回3回目+BCG	404				1						1								2
4種混合ワクチン(DPT-IPV)1期初回3回目+Hibワクチン+小児用肺炎球菌ワクチン	95																		
4種混合ワクチン(DPT-IPV)1期追加+Hibワクチン+小児用肺炎球菌ワクチン	34																		
4種混合ワクチン(DPT-IPV)1期追加+水痘	170																		
MR1期+4種混合ワクチン(DPT-IPV)	70																		
MR1期+Hibワクチン	808	3	1	2															3
MR1期+小児用肺炎球菌ワクチン	1114	6	2	4															6
MR1期+水痘	900																		
MR1期+Hibワクチン+小児用肺炎球菌ワクチン	795	3	1	2															3
MR1期+Hibワクチン+小児用肺炎球菌ワクチン+水痘	261																		
MR1期+Hibワクチン+小児用肺炎球菌ワクチン+水痘+4種混合ワクチン(DPT-IPV)	2																		
Hibワクチン初回1回目+小児用肺炎球菌ワクチン	1472										3								3
Hibワクチン初回2回目+小児用肺炎球菌ワクチン	1301	1	1								2								3
Hibワクチン初回3回目+小児用肺炎球菌ワクチン	1044	1		1							3								4
Hibワクチン追加+小児用肺炎球菌ワクチン	913	2		2					1	2	1								6
インフルエンザ+高齢者用肺炎球菌ワクチン																			
合　　計	11096	17	5	12	1				2	2	13								35

	期別対象者数割合	発生割合																	合計
		発熱	37.5℃以上38.5℃未満	38.5℃以上	局所反応	けいれん	37.5℃未満	37.5℃以上	嘔吐	下痢	せき鼻水	蕁麻疹	発疹	リンパ節腫脹	関節痛	局所の湿潤	全身倦怠感	頭痛	
4種混合ワクチン（DPT-IPV）1期初回1回目+Hibワクチン+小児用肺炎球菌ワクチン	8.7										0.2								0.2
4種混合ワクチン（DPT-IPV）1期初回2回目+Hibワクチン+小児用肺炎球菌ワクチン	6.7	0.1		0.1					0.1		0.1								0.4
4種混合ワクチン（DPT-IPV）1期初回3回目+BCG	3.6				0.2						0.2								0.5
4種混合ワクチン（DPT-IPV）1期初回3回目+Hibワクチン+小児用肺炎球菌ワクチン	0.9																		
4種混合ワクチン（DPT-IPV）1期追加+Hibワクチン+小児用肺炎球菌ワクチン	0.3																		
4種混合ワクチン（DPT-IPV）1期追加+水痘	1.5																		
MR1期+4種混合ワクチン（DPT-IPV）	0.6																		
MR1期+Hibワクチン	7.3	0.4	0.1	0.2															0.4
MR1期+小児用肺炎球菌ワクチン	10.0	0.5	0.2	0.4															0.5
MR1期+水痘	8.1																		
MR1期+Hibワクチン+小児用肺炎球菌ワクチン	7.2	0.4	0.1	0.3															0.4
MR1期+Hibワクチン+小児用肺炎球菌ワクチン+水痘	2.4																		
MR1期+Hibワクチン+小児用肺炎球菌ワクチン+水痘+4種混合ワクチン（DPT-IPV）	0.0																		
Hibワクチン初回1回目+小児用肺炎球菌ワクチン	13.3										0.2								0.2
Hibワクチン初回2回目+小児用肺炎球菌ワクチン	11.7	0.1	0.1								0.2								0.2
Hibワクチン初回3回目+小児用肺炎球菌ワクチン	9.4	0.1		0.1							0.3								0.4
Hibワクチン追加+小児用肺炎球菌ワクチン	8.2	0.2		0.2					0.1	0.2	0.1								0.7
インフルエンザ+高齢者用肺炎球菌ワクチン	0.0	#DIV/0!	#DIV/0!	#DIV/0!	#DIV/0!	#DIV/0!	#DIV/0!	#DIV/0!	#DIV/0!	#DIV/0!	#DIV/0!	#DIV/0!	#DIV/0!	#DIV/0!	#DIV/0!	#DIV/0!	#DIV/0!	#DIV/0!	#DIV/0!
合　計	100.0	0.2	0.0	0.1	0.0				0.0	0.0	0.1								0.3

28日目(同時接種)

総　　数　　（対象者数　17216 人）　（異常発生者数　4462 人）

	期別対象者数	症状																	合　計
		発熱	37.5℃以上38.5℃未満	38.5℃以上	局所反応	けいれん	37.5℃未満	37.5℃以上	嘔吐	下痢	せき鼻水	蕁麻疹	発疹	リンパ節腫脹	関節痛	局所の湿潤	全身倦怠感	頭痛	
4種混合ワクチン(DPT-IPV)1期初回1回目+Hibワクチン+小児用肺炎球菌ワクチン	969									1	1								2
4種混合ワクチン(DPT-IPV)1期初回2回目+Hibワクチン+小児用肺炎球菌ワクチン	744									2									2
4種混合ワクチン(DPT-IPV)1期初回3回目+BCG	404																		
4種混合ワクチン(DPT-IPV)1期初回3回目+Hibワクチン+小児用肺炎球菌ワクチン	95	1		1															1
4種混合ワクチン(DPT-IPV)1期追加+Hibワクチン+小児用肺炎球菌ワクチン	34																		
4種混合ワクチン(DPT-IPV)1期追加+水痘	170																		
MR1期+4種混合ワクチン(DPT-IPV)	70	1		1															1
MR1期+Hibワクチン	808																		
MR1期+小児用肺炎球菌ワクチン	1114																		
MR1期+水痘	900	3		3									1						4
MR1期+Hibワクチン+小児用肺炎球菌ワクチン	795																		
MR1期+Hibワクチン+小児用肺炎球菌ワクチン+水痘	261																		
MR1期+Hibワクチン+小児用肺炎球菌ワクチン+水痘+4種混合ワクチン(DPT-IPV)	2																		
Hibワクチン初回1回目+小児用肺炎球菌ワクチン	1472	1		1							2								3
Hibワクチン初回2回目+小児用肺炎球菌ワクチン	1301	2	2		1				1										4
Hibワクチン初回3回目+小児用肺炎球菌ワクチン	1044	1		1							2								3
Hibワクチン追加+小児用肺炎球菌ワクチン	913	3	1	2						1	1								5
インフルエンザ+高齢者用肺炎球菌ワクチン																			
合　　計	11096	12	3	9	1				1	4	6		1						25

	期別対象者数割合	発生割合																	合計
		発熱	37.5℃以上38.5℃未満	38.5℃以上	局所反応	けいれん	37.5℃未満	37.5℃以上	嘔吐	下痢	せき鼻水	蕁麻疹	発疹	リンパ節腫脹	関節痛	局所の湿潤	全身倦怠感	頭痛	
4種混合ワクチン（DPT-IPV）1期初回1回目+Hibワクチン+小児用肺炎球菌ワクチン	8.7									0.1	0.1								0.2
4種混合ワクチン（DPT-IPV）1期初回2回目+Hibワクチン+小児用肺炎球菌ワクチン	6.7									0.3									0.3
4種混合ワクチン（DPT-IPV）1期初回3回目+BCG	3.6																		
4種混合ワクチン（DPT-IPV）1期初回3回目+Hibワクチン+小児用肺炎球菌ワクチン	0.9	1.1		1.1															1.1
4種混合ワクチン（DPT-IPV）1期追加+Hibワクチン+小児用肺炎球菌ワクチン	0.3																		
4種混合ワクチン（DPT-IPV）1期追加+水痘	1.5																		
MR1期+4種混合ワクチン（DPT-IPV）	0.6	1.4		1.4															1.4
MR1期+Hibワクチン	7.3																		
MR1期+小児用肺炎球菌ワクチン	10.0																		
MR1期+水痘	8.1	0.3		0.3									0.1						0.4
MR1期+Hibワクチン+小児用肺炎球菌ワクチン	7.2																		
MR1期+Hibワクチン+小児用肺炎球菌ワクチン+水痘	2.4																		
MR1期+Hibワクチン+小児用肺炎球菌ワクチン+水痘+4種混合ワクチン（DPT-IPV）	0.0																		
Hibワクチン初回1回目+小児用肺炎球菌ワクチン	13.3	0.1		0.1							0.1								0.2
Hibワクチン初回2回目+小児用肺炎球菌ワクチン	11.7	0.2	0.2		0.1				0.1										0.3
Hibワクチン初回3回目+小児用肺炎球菌ワクチン	9.4	0.1		0.1							0.2								0.3
Hibワクチン追加+小児用肺炎球菌ワクチン	8.2	0.3	0.1	0.2						0.1	0.1								0.5
インフルエンザ+高齢者用肺炎球菌ワクチン	0.0	#DIV/0!	#DIV/0!	#DIV/0!	#DIV/0!	#DIV/0!	#DIV/0!	#DIV/0!	#DIV/0!	#DIV/0!	#DIV/0!	#DIV/0!	#DIV/0!	#DIV/0!	#DIV/0!	#DIV/0!	#DIV/0!	#DIV/0!	#DIV/0!
合　計	100.0	0.1	0.0	0.1	0.0				0.0	0.0	0.1		0.0						0.2

BCG針痕数分布、年齢・なんらかの健康異常有無別

	0個	1～4個	5～9個	10～14個	15～18個	19個以上	未記入	総数 （未記入を除く）	平均個数
3ヶ月未満									
健康異常あり									
健康異常なし									
総　　数									
6ヶ月未満									
健康異常あり					2			2	16.5
健康異常なし	7	12	84	182	1,219	2	208	1,506	16.1
総　　数	7	12	84	182	1,221	2	208	1,508	16.1
1歳未満									
健康異常あり					4			4	18.0
健康異常なし	2	11	62	152	884	2	173	1,113	16.0
総　　数	2	11	62	152	888	2	173	1,117	16.0
合計									
健康異常あり					6			6	17.5
健康異常なし	9	23	146	334	2,103	4	381	2,619	16.1
総　　数	9	23	146	334	2,109	4	381	2,625	16.1

※　平均個数の算出には、未記入分は含まれていません。

BCG針痕数3か月未満（0人）
0個
1～4個
5～9個
10～14個
15～18個
19個以上
未記入

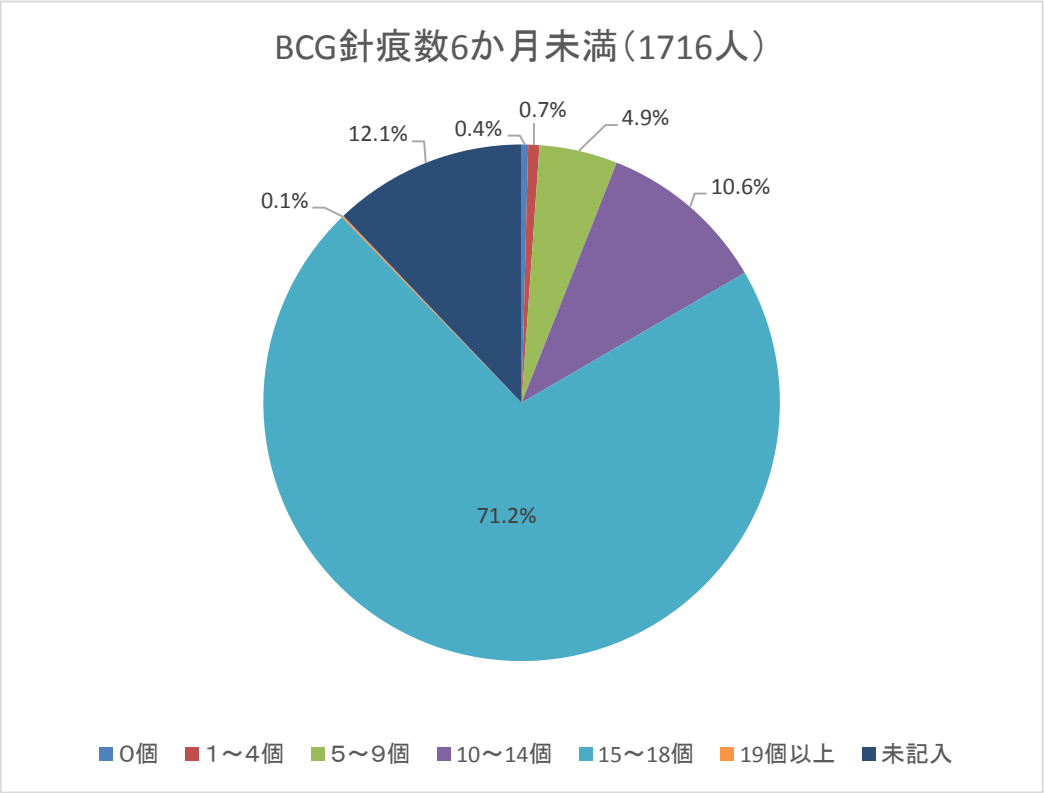
BCG針痕数6か月未満（1716人）
0.7%
4.9%
10.6%
71.2%
0.1%
12.1%
0.4%
0個
1～4個
5～9個
10～14個
15～18個
19個以上
未記入

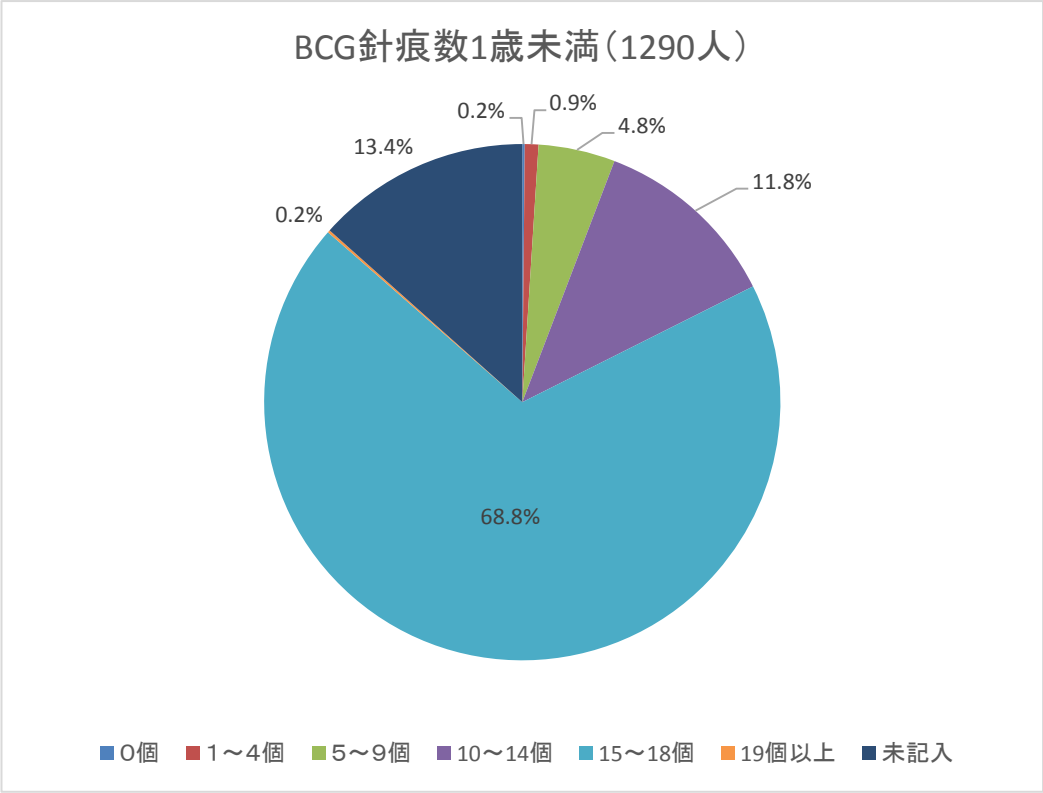
BCG針痕数1歳未満（1290人）
0.2%
0.9%
4.8%
11.8%
13.4%
0.2%
68.8%
0個
1～4個
5～9個
10～14個
15～18個
19個以上
未記入

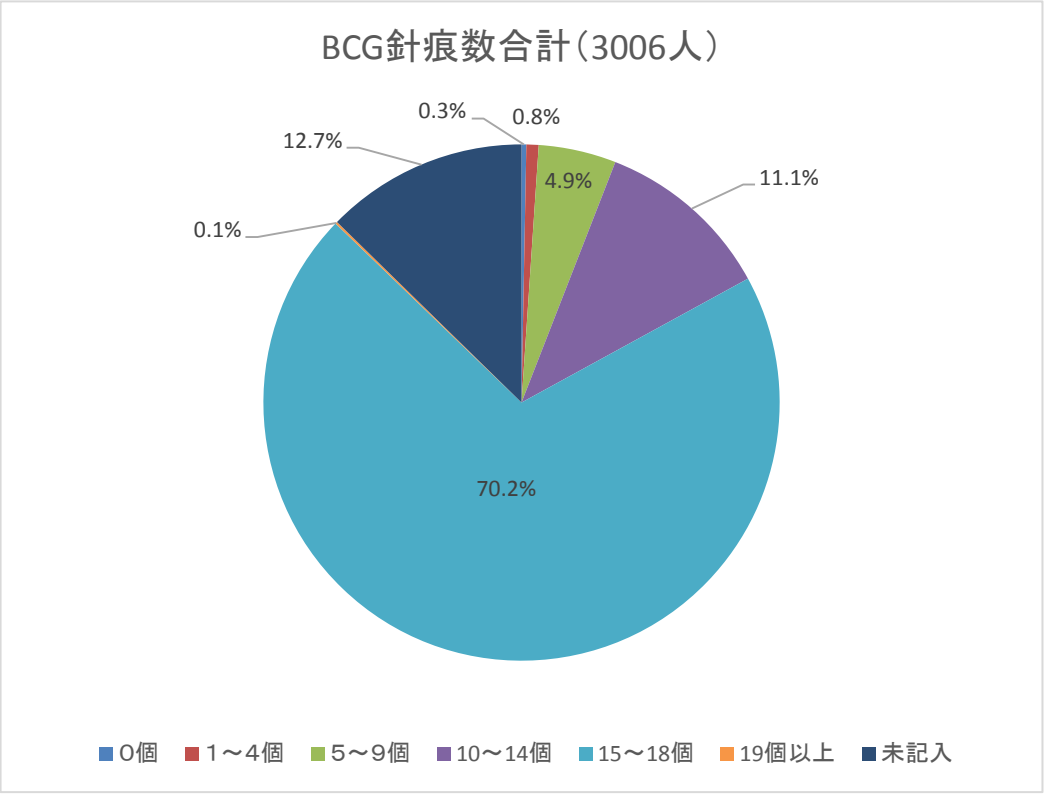
BCG針痕数合計（3006人）
0.3%
0.8%
12.7%
4.9%
11.1%
0.1%
70.2%
0個
1～4個
5～9個
10～14個
15～18個
19個以上
未記入

0個	0	#DIV/0!
1～4個	0	#DIV/0!
5～9個	0	#DIV/0!
10～14個	0	#DIV/0!
15～18個	0	#DIV/0!
19個以上	0	#DIV/0!
未記入	0	#DIV/0!
	0	

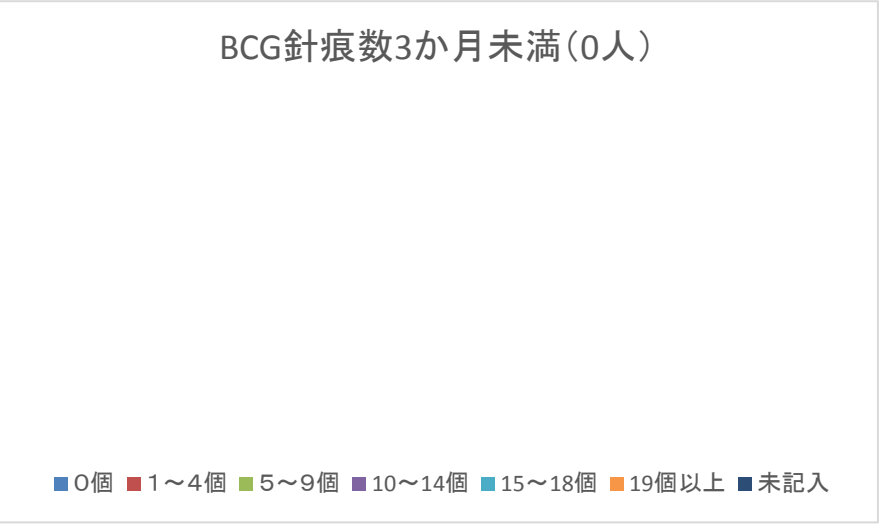

0個	7	0.4%
1～4個	12	0.7%
5～9個	84	4.9%
10～14個	182	10.6%
15～18個	1221	71.2%
19個以上	2	0.1%
未記入	208	12.1%
	1716	

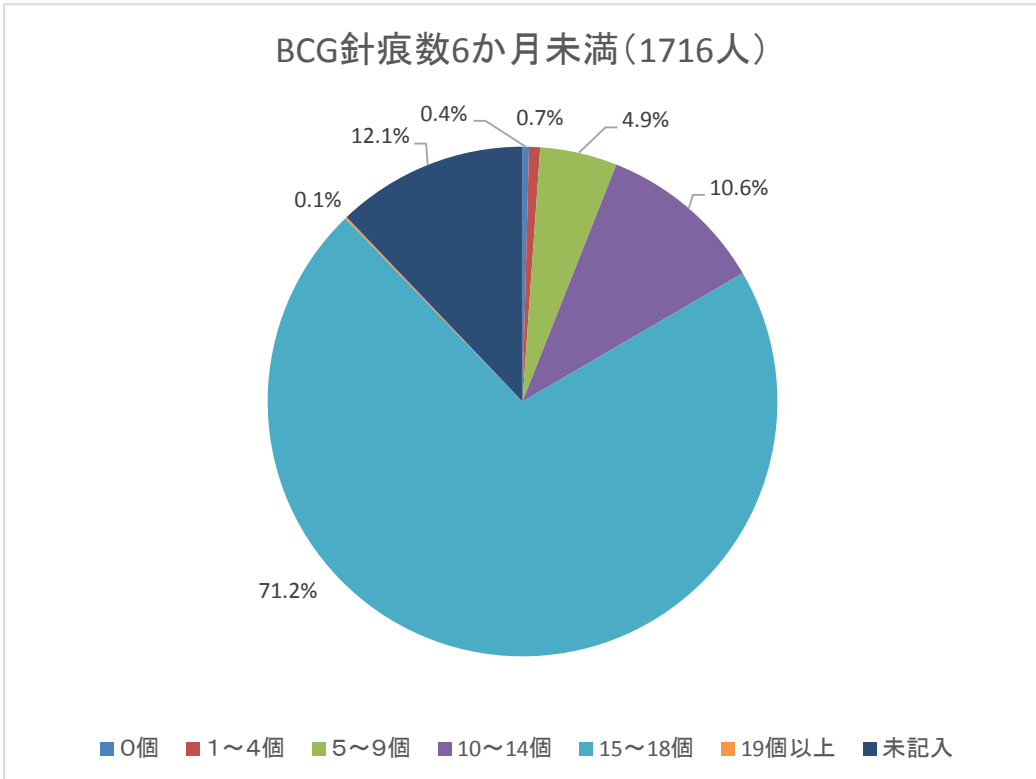

0個	2	0.2%
1～4個	11	0.9%
5～9個	62	4.8%
10～14個	152	11.8%
15～18個	888	68.8%
19個以上	2	0.2%
未記入	173	13.4%
	1290	

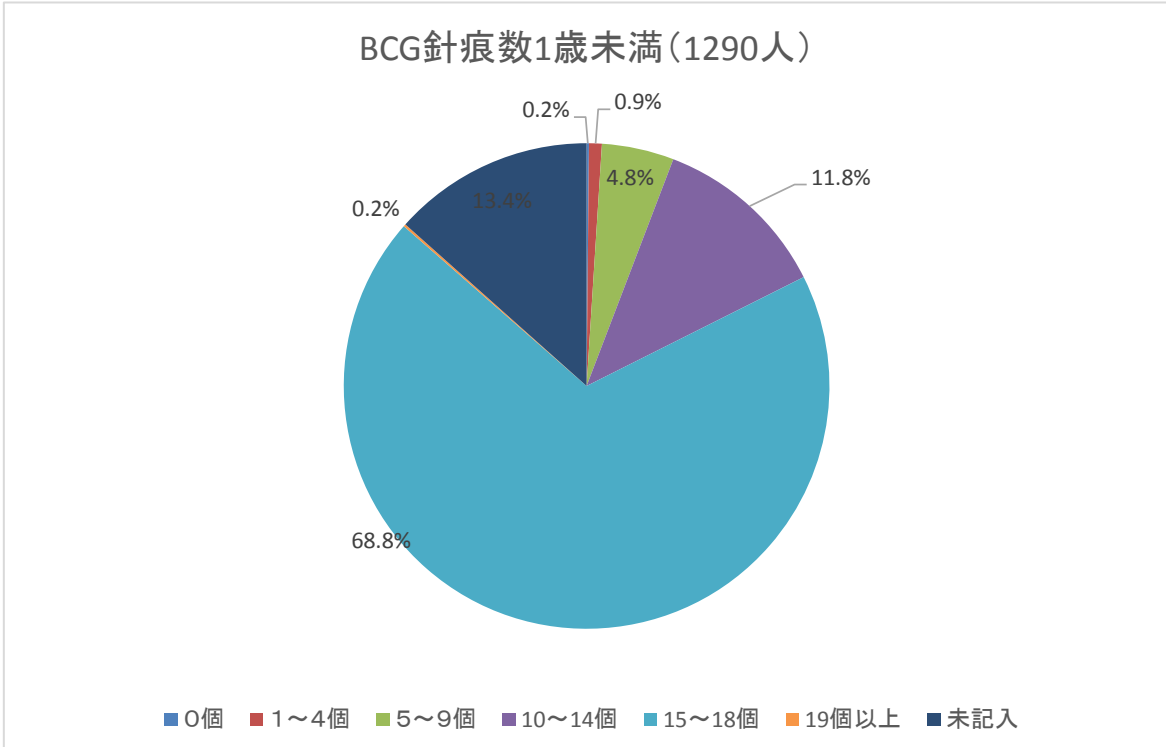

0個	9	0.3%
1～4個	23	0.8%
5～9個	146	4.9%
10～14個	334	11.1%
15～18個	2109	70.2%
19個以上	4	0.1%
未記入	381	12.7%
	3006	

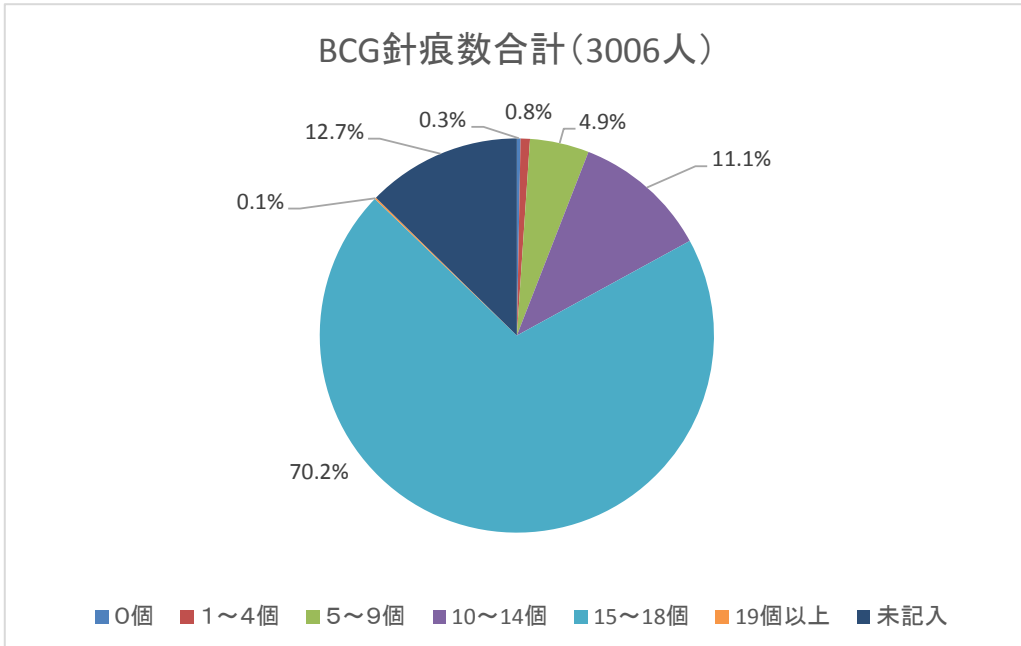

製　造　所　別　集　計

（平成２６年４月１日～平成２７年３月３１日）

4種混合ワクチン（DPT-IPV）

DPT-IPV1回目　（ 対象者数　1,741　人）

	化血研	阪大微研
接種数（人）	1,276 人	465 人
接種率（%）	73.3 %	26.7 %
37.5℃以上	7.1 %	8.5 %
38.5℃以上	4.4 %	3.9 %
局所反応	11.1 %	9.0 %
けいれん	%	%
嘔吐	2.0 %	0.7 %
下痢	2.8 %	3.2 %
せき鼻水	10.2 %	8.5 %

DPT-IPV2回目　（ 対象者数　1,331　人）

	化血研	阪大微研
接種数（人）	914 人	417 人
接種率（%）	68.7 %	31.3 %
37.5℃以上	8.4 %	7.5 %
38.5℃以上	4.9 %	3.0 %
局所反応	14.0 %	11.5 %
けいれん	%	%
嘔吐	2.0 %	1.3 %
下痢	3.4 %	1.8 %
せき鼻水	11.6 %	5.5 %

DPT-IPV3回目　（ 対象者数　1,224　人）

	化血研	阪大微研
接種数（人）	820 人	404 人
接種率（%）	67.0 %	33.0 %
37.5℃以上	2.2 %	2.1 %
38.5℃以上	2.0 %	3.3 %
局所反応	7.4 %	8.2 %
けいれん	%	%
嘔吐	1.3 %	1.5 %
下痢	1.6 %	3.1 %
せき鼻水	9.8 %	8.2 %

DPT-IPV1期追加　（ 対象者数　1,019　人）

	化血研	阪大微研
接種数（人）	646 人	373 人
接種率（%）	63.4 %	36.6 %
37.5℃以上	6.9 %	3.3 %
38.5℃以上	11.1 %	7.5 %
局所反応	14.3 %	11.4 %
けいれん	0.2 %	0.3 %
嘔吐	2.2 %	2.5 %
下痢	4.4 %	4.2 %
せき鼻水	19.2 %	12.8 %

DT

DT2期　　（ 対象者数　　2,517　人）

	武田薬品	北研	化血研	阪大微研
接種数（人）	449 人	371 人	165 人	1,532 人
接種率（%）	17.8 %	14.7 %	6.6 %	60.9 %
37.5℃以上	0.9 %	2.1 %	1.3 %	1.8 %
38.5℃以上	0.9 %	0.6 %	0.6 %	1.2 %
局所反応	35.8 %	30.7 %	39.0 %	30.4 %
けいれん	%	%	%	%
嘔吐	0.7 %	0.3 %	0.6	0.4 %
下痢	1.4 %	%	%	0.9 %
せき鼻水	2.6 %	3.0 %	4.5 %	3.0 %

MR

MR1期　（ 対象者数　2,956 人）

	武田薬品	北研	阪大微研
接種数（人）	721 人	919 人	1,316 人
接種率（%）	24.4 %	31.1 %	44.5 %
37.5℃以上	6.6 %	4.8 %	6.3 %
38.5℃以上	12.5 %	10.1 %	11.3 %
局所反応	5.7 %	2.9 %	4.9 %
けいれん	%	0.1 %	0.5 %
蕁麻疹	2.3 %	1.4 %	1.8 %
発疹	5.0 %	2.9 %	3.8 %
リンパ節腫脹	0.6 %	0.3 %	0.5 %
関節痛	0.1 %	%	0.2 %

MR2期　（ 対象者数　2,175 人）

	武田薬品	北研	阪大微研
接種数（人）	684 人	589 人	902 人
接種率（%）	31.4 %	27.1 %	41.5 %
37.5℃以上	2.1 %	2.2 %	1.9 %
38.5℃以上	3.1 %	3.4 %	4.9 %
局所反応	1.8 %	1.5 %	2.2 %
けいれん	%	%	0.1 %
蕁麻疹	1.0 %	0.7 %	1.5 %
発疹	0.3 %	0.7 %	0.7 %
リンパ節腫脹	0.6 %	0.3 %	0.5 %
関節痛	0.9 %	0.2 %	1.0 %

日本脳炎

1期初回1回目　（対象者数　1,699　人）

	化血研	阪大微研
接種数（人）	818 人	881 人
接種率（%）	48.1 %	51.9 %
37.5℃以上	4.7 %	5.9 %
38.5℃以上	6.9 %	6.3 %
局所反応	1.2 %	1.8 %
けいれん	0.1 %	0.1 %
蕁麻疹	0.5 %	0.9 %
発疹	0.9 %	0.6 %

1期初回2回目　（対象者数　1,245　人）

	化血研	阪大微研
接種数（人）	589 人	656 人
接種率（%）	47.3 %	52.7 %
37.5℃以上	2.2 %	1.6 %
38.5℃以上	3.7 %	5.8 %
局所反応	1.8 %	2.5 %
けいれん	%	0.2 %
蕁麻疹	1.1 %	0.4 %
発疹	%	0.4 %

1期初回追加　（対象者数　1,472　人）

	化血研	阪大微研
接種数（人）	715 人	757 人
接種率（%）	48.6 %	51.4 %
37.5℃以上	2.1 %	2.5 %
38.5℃以上	3.7 %	6.4 %
局所反応	1.4 %	2.1 %
けいれん	%	0.2 %
蕁麻疹	0.9 %	0.7 %
発疹	0.4 %	0.7 %

2期　（対象者数　587　人）

	化血研	阪大微研
接種数（人）	257 人	330 人
接種率（%）	43.8 %	56.2 %
37.5℃以上	%	1.3 %
38.5℃以上	%	%
局所反応	4.8 %	6.4 %
けいれん	%	%
蕁麻疹	0.7 %	0.4 %
発疹	%	%

インフルエンザ

（ 対象者数　　1,960　人）

	北研	化血研	阪大微研	デンカ生研
接種数（人）	541 人	545 人	588 人	286 人
接種率（%）	27.6 %	27.8 %	30.0 %	14.6 %
37.5℃以上	%	0.3 %	0.3 %	%
38.5℃以上	0.3 %	%	0.3 %	0.5 %
局所反応	6.0 %	12.1 %	12.6 %	3.8 %
全身倦怠感	1.1 %	3.9 %	3.2 %	2.4 %
蕁 麻 疹	%	%	%	%
頭　痛	0.8 %	0.3 %	0.6 %	0.9 %
嘔　吐	%	%	0.3 %	%

DPT－IPV1期初回1回目

化血　　（対象者数　1176　人）　（異常発生者数　370　人）

発現日	0日	1日	2日	3日	4日	5日	6日	7日	8日	9日	10日	11日	12日	13日	14日	15日	16日	17日	18日	19日	20日	21日	22日	23日	24日	25日	26日	27日	28日	合計
発熱	23	84		2		1	1	1		1	1	2	2	1	1	1	1	1	1	3	2		2		1	1	2			135
37.5℃以上 38.5℃未満	12	54		2		1	1	1		1	1	1	2		1	1			1		1				1	1	1			83
38.5℃以上	11	30										1		1			1	1		3	1		2				1			52
局所反応	37	75	10	2	1		1		2	2																				130
けいれん																														
37.5℃未満																														
37.5℃以上																														
嘔吐	6	8	1	3	2		1		1					1													1			24
下痢	9	6	1	1		1		1		1	1				1	1		1	1		2	1			3	1	1			33
せき鼻水	14	13	5	6	4	2	7	5	3	4	5	1	3		4	3	1	8	7	1	5	1	2	5	3	3	2	2	1	120
合計	89	186	17	14	7	4	10	7	6	8	7	3	5	2	6	5	2	10	9	4	9	2	4	5	7	5	6	2	1	442

発生割合	0日	1日	2日	3日	4日	5日	6日	7日	8日	9日	10日	11日	12日	13日	14日	15日	16日	17日	18日	19日	20日	21日	22日	23日	24日	25日	26日	27日	28日	合計
発熱	2.0	7.1		0.2		0.1	0.1	0.1		0.1	0.1	0.2	0.2	0.1	0.1	0.1	0.1	0.1	0.1	0.3	0.2		0.2		0.1	0.1	0.2			11.5
37.5℃以上 38.5℃未満	1.0	4.6		0.2		0.1	0.1	0.1		0.1	0.1	0.1	0.2		0.1	0.1			0.1		0.1				0.1	0.1	0.1			7.1
38.5℃以上	0.9	2.6								0.0		0.1		0.1			0.1	0.1		0.3	0.1		0.2				0.1			4.4
局所反応	3.1	6.4	0.9	0.2	0.1		0.1		0.2	0.2																				11.1
けいれん																														
37.5℃未満																														
37.5℃以上																														
嘔吐	0.5	0.7	0.1	0.3	0.2		0.1		0.1					0.1													0.1			2.0
下痢	0.8	0.5	0.1	0.1		0.1		0.1		0.1	0.1				0.1	0.1		0.1	0.1		0.2	0.1			0.3	0.1	0.1			2.8
せき鼻水	1.2	1.1	0.4	0.5	0.3	0.2	0.6	0.4	0.3	0.3	0.4	0.1	0.3		0.3	0.3	0.1	0.7	0.6	0.1	0.4	0.1	0.2	0.4	0.3	0.3	0.2	0.2	0.1	10.2
合計	7.6	15.8	1.4	1.2	0.6	0.3	0.9	0.6	0.5	0.7	0.6	0.3	0.4	0.2	0.5	0.4	0.2	0.9	0.8	0.3	0.8	0.2	0.3	0.4	0.6	0.4	0.5	0.2	0.1	37.6

DPT－IPV1期初回1回目

阪大　　（対象者数　433　人）　（異常発生者数　129　人）

発現日	0日	1日	2日	3日	4日	5日	6日	7日	8日	9日	10日	11日	12日	13日	14日	15日	16日	17日	18日	19日	20日	21日	22日	23日	24日	25日	26日	27日	28日	合計
発熱	9	37	1	2						1			1			1						1	1							54
37.5℃以上 38.5℃未満	6	27	1	1																		1	1							37
38.5℃以上	3	10		1						1			1			1														17
局所反応	17	19				1	1																					1		39
けいれん																														
37.5℃未満																														
37.5℃以上																														
嘔吐			1								1					1														3
下痢	3	5		2	1						1					1													1	14
せき鼻水	3	8	1	2	3	1	1	1		2	1	1	2	1	2	1	1			1	2		1	1		1				37
合計	32	69	3	6	4	2	2	1		3	3	1	3	1	2	4	1			1	2	1	2	1		1		1	1	147

発生割合	0日	1日	2日	3日	4日	5日	6日	7日	8日	9日	10日	11日	12日	13日	14日	15日	16日	17日	18日	19日	20日	21日	22日	23日	24日	25日	26日	27日	28日	合計
発熱	2.1	8.5	0.2	0.5						0.2			0.2			0.2						0.2	0.2							12.5
37.5℃以上 38.5℃未満	1.4	6.2	0.2	0.2																		0.2	0.2							8.5
38.5℃以上	0.7	2.3		0.2						0.2			0.2			0.2														3.9
局所反応	3.9	4.4				0.2	0.2																					0.2		9.0
けいれん																														
37.5℃未満																														
37.5℃以上																														
嘔吐			0.2								0.2					0.2														0.7
下痢	0.7	1.2		0.5	0.2						0.2					0.2													0.2	3.2
せき鼻水	0.7	1.8	0.2	0.5	0.7	0.2	0.2	0.2		0.5	0.2	0.2	0.5	0.2	0.5	0.2	0.2			0.2	0.5		0.2	0.2		0.2				8.5
合計	7.4	15.9	0.7	1.4	0.9	0.5	0.5	0.2		0.7	0.7	0.2	0.7	0.2	0.5	0.9	0.2			0.2	0.5	0.2	0.5	0.2		0.2		0.2	0.2	33.9

DPT－IPV1期初回2回目

化血　　（対象者数　850　人）　（異常発生者数　322　人）

発現日	0日	1日	2日	3日	4日	5日	6日	7日	8日	9日	10日	11日	12日	13日	14日	15日	16日	17日	18日	19日	20日	21日	22日	23日	24日	25日	26日	27日	28日	合計
発熱	22	70	2	1	4	1					1		2	1	3			1	1		1					1		1	1	113
37.5℃以上 38.5℃未満	11	49	1		3						1				1			1	1		1					1			1	71
38.5℃以上	11	21	1	1	1	1							2	1	2													1		42
局所反応	37	70	3	5				1	1													1							1	119
けいれん																														
37.5℃未満																														
37.5℃以上																														
嘔吐	3	4			1		1				1	1	1		1					1		1					1	1		17
下痢	5	6	2	3	1	2	1			1				2				1	1	2						1			1	29
せき鼻水	13	10	7	5	7	2		6	2	1	4	1	3	2	4	4	2	4	1	2	5	1		1	2	4	3	1	2	99
合計	80	160	14	14	13	5	2	7	3	2	6	2	6	5	8	4	2	6	3	5	6	3		1	2	6	4	3	5	377

発生割合	0日	1日	2日	3日	4日	5日	6日	7日	8日	9日	10日	11日	12日	13日	14日	15日	16日	17日	18日	19日	20日	21日	22日	23日	24日	25日	26日	27日	28日	合計
発熱	2.6	8.2	0.2	0.1	0.5	0.1					0.1		0.2	0.1	0.4			0.1	0.1		0.1					0.1		0.1	0.1	13.3
37.5℃以上 38.5℃未満	1.3	5.8	0.1		0.4						0.1				0.1			0.1	0.1		0.1					0.1			0.1	8.4
38.5℃以上	1.3	2.5	0.1	0.1	0.1	0.1							0.2	0.1	0.2													0.1		4.9
局所反応	4.4	8.2	0.4	0.6				0.1	0.1													0.1							0.1	14.0
けいれん																														
37.5℃未満																														
37.5℃以上																														
嘔吐	0.4	0.5			0.1		0.1				0.1	0.1	0.1		0.1					0.1		0.1					0.1	0.1		2.0
下痢	0.6	0.7	0.2	0.4	0.1	0.2	0.1			0.1				0.2				0.1	0.1	0.2						0.1			0.1	3.4
せき鼻水	1.5	1.2	0.8	0.6	0.8	0.2		0.7	0.2	0.1	0.5	0.1	0.4	0.2	0.5	0.5	0.2	0.5	0.1	0.2	0.6	0.1		0.1	0.2	0.5	0.4	0.1	0.2	11.6
合計	9.4	18.8	1.6	1.6	1.5	0.6	0.2	0.8	0.4	0.2	0.7	0.2	0.7	0.6	0.9	0.5	0.2	0.7	0.4	0.6	0.7	0.4		0.1	0.2	0.7	0.5	0.4	0.6	44.4

DPT－IPV1期初回2回目

阪大　　（対象者数　400　人）　（異常発生者数　110　人）

発現日	0日	1日	2日	3日	4日	5日	6日	7日	8日	9日	10日	11日	12日	13日	14日	15日	16日	17日	18日	19日	20日	21日	22日	23日	24日	25日	26日	27日	28日	合計
発熱	5	33					1			1		1								1										42
37.5℃以上 38.5℃未満	2	27					1																							30
38.5℃以上	3	6								1		1								1										12
局所反応	15	28	3																											46
けいれん																														
37.5℃未満																														
37.5℃以上																														
嘔吐	1	1	1														1			1										5
下痢	1	2										1														1	1		1	7
せき鼻水		5	1		2	1	2	1	1	2		2				1	1		1				1				1			22
合計	22	69	5		2	1	3	1	1	3		4				1	2		1	2			1			1	2		1	122

発生割合	0日	1日	2日	3日	4日	5日	6日	7日	8日	9日	10日	11日	12日	13日	14日	15日	16日	17日	18日	19日	20日	21日	22日	23日	24日	25日	26日	27日	28日	合計
発熱	1.3	8.3					0.3			0.3		0.3								0.3										10.5
37.5℃以上 38.5℃未満	0.5	6.8					0.3																							7.5
38.5℃以上	0.8	1.5								0.3		0.3								0.3										3.0
局所反応	3.8	7.0	0.8																											11.5
けいれん																														
37.5℃未満																														
37.5℃以上																														
嘔吐	0.3	0.3	0.3														0.3			0.3										1.3
下痢	0.3	0.5										0.3														0.3	0.3		0.3	1.8
せき鼻水		1.3	0.3		0.5	0.3	0.5	0.3	0.3	0.5		0.5				0.3	0.3		0.3				0.3				0.3			5.5
合計	5.5	17.3	1.3		0.5	0.3	0.8	0.3	0.3	0.8		1.0				0.3	0.5		0.3	0.5			0.3			0.3	0.5		0.3	30.5

DPT－IPV1期初回3回目

化血　　（対象者数　756　人）　（異常発生者数　176　人）

発現日	0日	1日	2日	3日	4日	5日	6日	7日	8日	9日	10日	11日	12日	13日	14日	15日	16日	17日	18日	19日	20日	21日	22日	23日	24日	25日	26日	27日	28日	合計
発熱	4	6	1		2	2	1			1			2	1		1	4		1	1				2			1	1	1	32
37.5℃以上 38.5℃未満	3	4			1	1				1				1		1	2		1					1				1		17
38.5℃以上	1	2	1		1	1	1						2				2			1				1			1		1	15
局所反応	21	25	3			1		1					1								1			1			1	1		56
けいれん																														
37.5℃未満																														
37.5℃以上																														
嘔吐	1							1		1					1		2	1	1			1					1			10
下痢	1	6	1						1											1					1			1		12
せき鼻水	3	11	5	4	4	2	2	2	4		1	3	5	1	4		2	3	3	3	5		1	2				3	1	74
合計	30	48	10	4	6	5	3	4	5	2	1	3	8	2	5	1	8	4	5	5	6	1	1	5	1		3	6	2	184

発生割合	0日	1日	2日	3日	4日	5日	6日	7日	8日	9日	10日	11日	12日	13日	14日	15日	16日	17日	18日	19日	20日	21日	22日	23日	24日	25日	26日	27日	28日	合計
発熱	0.5	0.8	0.1		0.3	0.3	0.1			0.1			0.3	0.1		0.1	0.5		0.1	0.1				0.3			0.1	0.1	0.1	4.2
37.5℃以上 38.5℃未満	0.4	0.5			0.1	0.1				0.1				0.1		0.1	0.3		0.1					0.1				0.1		2.2
38.5℃以上	0.1	0.3	0.1		0.1	0.1	0.1						0.3				0.3			0.1				0.1			0.1		0.1	2.0
局所反応	2.8	3.3	0.4			0.1		0.1					0.1								0.1			0.1			0.1	0.1		7.4
けいれん																														
37.5℃未満																														
37.5℃以上																														
嘔吐	0.1							0.1		0.1					0.1		0.3	0.1	0.1			0.1					0.1			1.3
下痢	0.1	0.8	0.1						0.1											0.1					0.1			0.1		1.6
せき鼻水	0.4	1.5	0.7	0.5	0.5	0.3	0.3	0.3	0.5		0.1	0.4	0.7	0.1	0.5		0.3	0.4	0.4	0.4	0.7		0.1	0.3				0.4	0.1	9.8
合計	4.0	6.3	1.3	0.5	0.8	0.7	0.4	0.5	0.7	0.3	0.1	0.4	1.1	0.3	0.7	0.1	1.1	0.5	0.7	0.7	0.8	0.1	0.1	0.7	0.1	#####	0.4	0.8	0.3	24.3

DPT－IPV1期初回3回目

阪大　　（対象者数　390　人）　（異常発生者数　92　人）

発現日	0日	1日	2日	3日	4日	5日	6日	7日	8日	9日	10日	11日	12日	13日	14日	15日	16日	17日	18日	19日	20日	21日	22日	23日	24日	25日	26日	27日	28日	合計
発熱	1	7	1	1		1			1	1	1						1	1			1				1		1	1	1	21
37.5℃以上 38.5℃未満		3	1								1							1			1				1					8
38.5℃以上	1	4		1		1			1	1							1										1	1	1	13
局所反応	10	17	3								1										1									32
けいれん																														
37.5℃未満																														
37.5℃以上																														
嘔吐	1			1		1			1																1		1			6
下痢	1		2	3		1	1										1							1	2					12
せき鼻水	1	5		2	1		2	2		2		1					1	1		5	1	1		2	2	1	1	1		32
合計	14	29	6	7	1	3	3	2	2	3	2	1					3	2		5	3	1		3	6	1	3	2	1	103

発生割合	0日	1日	2日	3日	4日	5日	6日	7日	8日	9日	10日	11日	12日	13日	14日	15日	16日	17日	18日	19日	20日	21日	22日	23日	24日	25日	26日	27日	28日	合計
発熱	0.3	1.8	0.3	0.3		0.3			0.3	0.3	0.3						0.3	0.3			0.3				0.3		0.3	0.3	0.3	5.4
37.5℃以上 38.5℃未満		0.8	0.3								0.3							0.3			0.3				0.3					2.1
38.5℃以上	0.3	1.0		0.3		0.3			0.3	0.3							0.3										0.3	0.3	0.3	3.3
局所反応	2.6	4.4	0.8								0.3										0.3									8.2
けいれん																														
37.5℃未満																														
37.5℃以上																														
嘔吐	0.3			0.3		0.3			0.3																0.3		0.3			1.5
下痢	0.3		0.5	0.8		0.3	0.3										0.3							0.3	0.5					3.1
せき鼻水	0.3	1.3		0.5	0.3		0.5	0.5		0.5		0.3					0.3	0.3		1.3	0.3	0.3		0.5	0.5	0.3	0.3	0.3		8.2
合計	3.6	7.4	1.5	1.8	0.3	0.8	0.8	0.5	0.5	0.8	0.5	0.3					0.8	0.5		1.3	0.8	0.3		0.8	1.5	0.3	0.8	0.5	0.3	26.4

DPT－IPV1期追加

化血　　（対象者数　595　人）　（異常発生者数　309　人）

発現日	0日	1日	2日	3日	4日	5日	6日	7日	8日	9日	10日	11日	12日	13日	14日	15日	16日	17日	18日	19日	20日	21日	22日	23日	24日	25日	26日	27日	28日	合計
発熱	7	28	4	3	4	2	8	4	5	2	4	5	4	1	3	2		3	2	2		4	2	1	3	2	2			107
37.5℃以上 38.5℃未満	1	18			3	2	3	2	1	1	2	1	1		2	1		1				1	1							41
38.5℃以上	6	10	4	3	1		5	2	4	1	2	4	3	1	1	1		2	2	2		3	1	1	3	2	2			66
局所反応	27	47	7			1	1	1																			1			85
けいれん	1																													1
37.5℃未満																														
37.5℃以上	1																													1
嘔吐	1		2	1					1				1		1	2		1	1							1	1			13
下痢	1	6		1	1			1	1			1	2	1		1	1			1	1	2	1			2	1	1		26
せき鼻水	5	18	6	6	4	8	6	6	2	6	3	2	4	3	2		5		4	1	4	5	1	5	2	3	2	1		114
合計	42	99	19	11	9	11	15	12	9	8	7	8	11	5	6	5	6	4	7	4	5	11	4	6	5	8	7	2		346

発生割合	0日	1日	2日	3日	4日	5日	6日	7日	8日	9日	10日	11日	12日	13日	14日	15日	16日	17日	18日	19日	20日	21日	22日	23日	24日	25日	26日	27日	28日	合計
発熱	1.2	4.7	0.7	0.5	0.7	0.3	1.3	0.7	0.8	0.3	0.7	0.8	0.7	0.2	0.5	0.3		0.5	0.3	0.3		0.7	0.3	0.2	0.5	0.3	0.3			18.0
37.5℃以上 38.5℃未満	0.2	3.0			0.5	0.3	0.5	0.3	0.2	0.2	0.3	0.2	0.2		0.3	0.2		0.2				0.2	0.2							6.9
38.5℃以上	1.0	1.7	0.7	0.5	0.2		0.8	0.3	0.7	0.2	0.3	0.7	0.5	0.2	0.2	0.2		0.3	0.3	0.3		0.5	0.2	0.2	0.5	0.3	0.3			11.1
局所反応	4.5	7.9	1.2			0.2	0.2	0.2																			0.2			14.3
けいれん	0.2																													0.2
37.5℃未満																														
37.5℃以上	0.2																													0.2
嘔吐	0.2		0.3	0.2					0.2				0.2		0.2	0.3		0.2	0.2							0.2	0.2			2.2
下痢	0.2	1.0		0.2	0.2			0.2	0.2			0.2	0.3	0.2		0.2	0.2			0.2	0.2	0.3	0.2			0.3	0.2	0.2		4.4
せき鼻水	0.8	3.0	1.0	1.0	0.7	1.3	1.0	1.0	0.3	1.0	0.5	0.3	0.7	0.5	0.3		0.8		0.7	0.2	0.7	0.8	0.2	0.8	0.3	0.5	0.3	0.2		19.2
合計	7.1	16.6	3.2	1.8	1.5	1.8	2.5	2.0	1.5	1.3	1.2	1.3	1.8	0.8	1.0	0.8	1.0	0.7	1.2	0.7	0.8	1.8	0.7	1.0	0.8	1.3	1.2	0.3		58.2

DPT－IPV1期追加

阪大　　（対象者数　360　人）　（異常発生者数　124　人）

発現日	0日	1日	2日	3日	4日	5日	6日	7日	8日	9日	10日	11日	12日	13日	14日	15日	16日	17日	18日	19日	20日	21日	22日	23日	24日	25日	26日	27日	28日	合計
発熱	2	15	5	2		1		2	1		1		1	1	1	1				1	1		1	1		1			1	39
37.5℃以上 38.5℃未満		4	1	1				1			1			1							1			1					1	12
38.5℃以上	2	11	4	1		1		1	1				1		1	1				1			1			1				27
局所反応	5	30	3		1							1										1								41
けいれん		1																												1
37.5℃未満																														
37.5℃以上		1																												1
嘔吐						1	1		1		1		1						1	1	1							1		9
下痢	3		1	2	1				1	1				2			1				2							1		15
せき鼻水	3	8	2	2	6	1		3		2	2	2	1		1		1		1	2	3		1	1	3			1		46
合計	13	54	11	6	8	3	1	5	3	3	4	3	3	3	2	1	2		2	4	7	1	2	2	3	1		3	1	151

発生割合	0日	1日	2日	3日	4日	5日	6日	7日	8日	9日	10日	11日	12日	13日	14日	15日	16日	17日	18日	19日	20日	21日	22日	23日	24日	25日	26日	27日	28日	合計
発熱	0.6	4.2	1.4	0.6		0.3		0.6	0.3		0.3		0.3	0.3	0.3	0.3				0.3	0.3		0.3	0.3		0.3			0.3	10.8
37.5℃以上 38.5℃未満		1.1	0.3	0.3				0.3			0.3			0.3							0.3			0.3					0.3	3.3
38.5℃以上	0.6	3.1	1.1	0.3		0.3		0.3	0.3				0.3		0.3	0.3				0.3			0.3			0.3				7.5
局所反応	1.4	8.3	0.8		0.3							0.3										0.3								11.4
けいれん		0.3																												0.3
37.5℃未満																														
37.5℃以上		0.3																												0.3
嘔吐						0.3	0.3		0.3		0.3		0.3						0.3	0.3	0.3							0.3		2.5
下痢	0.8		0.3	0.6	0.3				0.3	0.3				0.6			0.3				0.6							0.3		4.2
せき鼻水	0.8	2.2	0.6	0.6	1.7	0.3		0.8		0.6	0.6	0.6	0.3		0.3		0.3		0.3	0.6	0.8		0.3	0.3	0.8			0.3		12.8
合計	3.6	15.0	3.1	1.7	2.2	0.8	0.3	1.4	0.8	0.8	1.1	0.8	0.8	0.8	0.6	0.3	0.6		0.6	1.1	1.9	0.3	0.6	0.6	0.8	0.3		0.8	0.3	41.9

DT2期

阪大　　（対象者数　1424　人）　（異常発生者数　520　人）

発現日	0日	1日	2日	3日	4日	5日	6日	7日	8日	9日	10日	11日	12日	13日	14日	15日	16日	17日	18日	19日	20日	21日	22日	23日	24日	25日	26日	27日	28日	合計
発熱	2	12	6	2		2	1		1	1		2		1	1	1		1	1	1		2	2		1	1		1		42
37.5℃以上 38.5℃未満	2	8	6			2						2								1			2			1		1		25
38.5℃以上		4		2			1		1	1				1	1	1		1	1			2			1					17
局所反応	78	261	70	5	1	2	2	2		1	1	1	2	1			1	1			1								3	433
けいれん																														
37.5℃未満																														
37.5℃以上																														
嘔吐	1	2	1						1											1										6
下痢	1	3	1	2		1							1						2	1								1		13
せき鼻水	2	6	2	1		4	3	2	1	3				2	3	2			2	3			2	3	1	1				43
合計	84	284	80	10	1	9	6	4	3	5	1	3	3	4	4	3	1	2	5	6	1	2	4	3	2	2		2	3	537

発生割合	0日	1日	2日	3日	4日	5日	6日	7日	8日	9日	10日	11日	12日	13日	14日	15日	16日	17日	18日	19日	20日	21日	22日	23日	24日	25日	26日	27日	28日	合計
発熱	0.1	0.8	0.4	0.1		0.1	0.1		0.1	0.1		0.1		0.1	0.1	0.1		0.1	0.1	0.1		0.1	0.1		0.1	0.1		0.1		2.9
37.5℃以上 38.5℃未満	0.1	0.6	0.4			0.1						0.1								0.1			0.1			0.1		0.1		1.8
38.5℃以上		0.3		0.1			0.1		0.1	0.1				0.1	0.1	0.1		0.1	0.1			0.1			0.1					1.2
局所反応	5.5	18.3	4.9	0.4	0.1	0.1	0.1	0.1		0.1	0.1	0.1	0.1	0.1			0.1	0.1			0.1								0.2	30.4
けいれん																														
37.5℃未満																														
37.5℃以上																														
嘔吐	0.1	0.1	0.1						0.1											0.1										0.4
下痢	0.1	0.2	0.1	0.1		0.1							0.1						0.1	0.1								0.1		0.9
せき鼻水	0.1	0.4	0.1	0.1		0.3	0.2	0.1	0.1	0.2				0.1	0.2	0.1			0.1	0.2			0.1	0.2	0.1	0.1				3.0
合計	5.9	19.9	5.6	0.7	0.1	0.6	0.4	0.3	0.2	0.4	0.1	0.2	0.2	0.3	0.3	0.2	0.1	0.1	0.4	0.4	0.1	0.1	0.3	0.2	0.1	0.1		0.1	0.2	37.7

DT2期

化血　　（対象者数　154　人）　（異常発生者数　68　人）

発現日	0日	1日	2日	3日	4日	5日	6日	7日	8日	9日	10日	11日	12日	13日	14日	15日	16日	17日	18日	19日	20日	21日	22日	23日	24日	25日	26日	27日	28日	合計
発熱				1	1																		1							3
37.5℃以上 38.5℃未満					1																		1							2
38.5℃以上				1																										1
局所反応	2	48	10																											60
けいれん																														
37.5℃未満																														
37.5℃以上																														
嘔吐																							1							1
下痢																														
せき鼻水		2		2	1		1																	1						7
合計	2	50	10	3	2		1																2	1						71

発生割合	0日	1日	2日	3日	4日	5日	6日	7日	8日	9日	10日	11日	12日	13日	14日	15日	16日	17日	18日	19日	20日	21日	22日	23日	24日	25日	26日	27日	28日	合計
発熱				0.6	0.6																		0.6							1.9
37.5℃以上 38.5℃未満					0.6																		0.6							1.3
38.5℃以上				0.6																										0.6
局所反応	1.3	31.2	6.5																											39.0
けいれん																														
37.5℃未満																														
37.5℃以上																														
嘔吐																							0.6							0.6
下痢																														
せき鼻水		1.3		1.3	0.6		0.6																	0.6						4.5
合計	1.3	32.5	6.5	1.9	1.3		0.6																1.3	0.6						46.1

DT2期

北里　　（対象者数　332　人）　（異常発生者数　114　人）

発現日	0日	1日	2日	3日	4日	5日	6日	7日	8日	9日	10日	11日	12日	13日	14日	15日	16日	17日	18日	19日	20日	21日	22日	23日	24日	25日	26日	27日	28日	合計
発熱		8		1																										9
37.5℃以上 38.5℃未満		6		1																										7
38.5℃以上		2																												2
局所反応	26	45	28	1						2																				102
けいれん																														
37.5℃未満																														
37.5℃以上																														
嘔吐		1																												1
下痢																														
せき鼻水	1	1	2	1								2	1				1		1											10
合計	27	63	30	4						2		2	1				1		1											131

発生割合	0日	1日	2日	3日	4日	5日	6日	7日	8日	9日	10日	11日	12日	13日	14日	15日	16日	17日	18日	19日	20日	21日	22日	23日	24日	25日	26日	27日	28日	合計
発熱		2.4		0.3																										2.7
37.5℃以上 38.5℃未満		1.8		0.3																										2.1
38.5℃以上		0.6																												0.6
局所反応	7.8	13.6	8.4	0.3						0.6																				30.7
けいれん																														
37.5℃未満																														
37.5℃以上																														
嘔吐		0.3																												0.3
下痢																														
せき鼻水	0.3	0.3	0.6	0.3								0.6	0.3				0.3		0.3											3.0
合計	8.1	19.0	9.0	1.2						0.6		0.6	0.3				0.3		0.3											39.5

DT2期

武田　　（対象者数　422　人）　（異常発生者数　172　人）

発現日	0日	1日	2日	3日	4日	5日	6日	7日	8日	9日	10日	11日	12日	13日	14日	15日	16日	17日	18日	19日	20日	21日	22日	23日	24日	25日	26日	27日	28日	合計
発熱		2							2				1		1							2								8
37.5℃以上 38.5℃未満		2							1													1								4
38.5℃以上									1				1		1							1								4
局所反応	21	90	27	2			2	2	2		1												1	1		1			1	151
けいれん																														
37.5℃未満																														
37.5℃以上																														
嘔吐		1	1	1																										3
下痢	1		2		1				1								1													6
せき鼻水		3	2						1			1	2								1	1								11
合計	22	98	32	3	1		2	2	8		1	1	4		2		1				1	5	1	1		1			1	187

発生割合	0日	1日	2日	3日	4日	5日	6日	7日	8日	9日	10日	11日	12日	13日	14日	15日	16日	17日	18日	19日	20日	21日	22日	23日	24日	25日	26日	27日	28日	合計
発熱		0.5							0.5				0.2		0.2							0.5								1.9
37.5℃以上 38.5℃未満		0.5							0.2													0.2								0.9
38.5℃以上									0.2				0.2		0.2							0.2								0.9
局所反応	5.0	21.3	6.4	0.5			0.5	0.5	0.5		0.2												0.2	0.2		0.2			0.2	35.8
けいれん																														
37.5℃未満																														
37.5℃以上																														
嘔吐		0.2	0.2	0.2																										0.7
下痢	0.2		0.5		0.2				0.2								0.2													1.4
せき鼻水		0.7	0.5						0.2			0.2	0.5								0.2	0.2								2.6
合計	5.2	23.2	7.6	0.7	0.2		0.5	0.5	1.9		0.2	0.2	0.9		0.5		0.2				0.2	1.2	0.2	0.2		0.2			0.2	44.3

MR1期

阪大　　（対象者数　1254　人）　（異常発生者数　337　人）

発現日	0日	1日	2日	3日	4日	5日	6日	7日	8日	9日	10日	11日	12日	13日	14日	15日	16日	17日	18日	19日	20日	21日	22日	23日	24日	25日	26日	27日	28日	合計
発熱	12	38	11	8	13	13	8	12	16	22	7	6	4	3	4	4	2	2	5	5	3	1	2	5	4	5	1	2	3	221
37.5℃以上 38.5℃未満	5	19	5	4	6	4	1	4	3	8	3	2		3	2	2			2		2			1		2	1			79
38.5℃以上	7	19	6	4	7	9	7	8	13	14	4	4	4		2	2	2	2	3	5	1	1	2	4	4	3		2	3	142
局所反応	8	32	11	3	1	1		2		1	1					1									1					62
けいれん					1			1	3													1								6
37.5℃未満																														
37.5℃以上					1			1	3													1								6
蕁麻疹		4	1	1	1	1		3			4				1	2	2					1		1						22
発疹	1	4	4	4	3	1	2	4		10	3	1	1		3		1			1	1		2		1			1		48
リンパ節腫脹				1		1				1	1									1					1					6
関節痛						1	1																							2
合計	21	78	27	17	19	18	11	22	19	34	16	7	5	3	8	7	5	2	5	7	4	3	4	6	7	5	1	3	3	367

発生割合	0日	1日	2日	3日	4日	5日	6日	7日	8日	9日	10日	11日	12日	13日	14日	15日	16日	17日	18日	19日	20日	21日	22日	23日	24日	25日	26日	27日	28日	合計
発熱	1.0	3.0	0.9	0.6	1.0	1.0	0.6	1.0	1.3	1.8	0.6	0.5	0.3	0.2	0.3	0.3	0.2	0.2	0.4	0.4	0.2	0.1	0.2	0.4	0.3	0.4	0.1	0.2	0.2	17.6
37.5℃以上 38.5℃未満	0.4	1.5	0.4	0.3	0.5	0.3	0.1	0.3	0.2	0.6	0.2	0.2		0.2	0.2	0.2			0.2		0.2			0.1		0.2	0.1			6.3
38.5℃以上	0.6	1.5	0.5	0.3	0.6	0.7	0.6	0.6	1.0	1.1	0.3	0.3	0.3		0.2	0.2	0.2	0.2	0.2	0.4	0.1	0.1	0.2	0.3	0.3	0.2		0.2	0.2	11.3
局所反応	0.6	2.6	0.9	0.2	0.1	0.1		0.2		0.1	0.1					0.1									0.1					4.9
けいれん					0.1			0.1	0.2													0.1								0.5
37.5℃未満																														
37.5℃以上					0.1			0.1	0.2													0.1								0.5
蕁麻疹		0.3	0.1	0.1	0.1	0.1		0.2			0.3				0.1	0.2	0.2					0.1		0.1						1.8
発疹	0.1	0.3	0.3	0.3	0.2	0.1	0.2	0.3		0.8	0.2	0.1	0.1		0.2		0.1			0.1	0.1		0.2		0.1			0.1		3.8
リンパ節腫脹				0.1		0.1				0.1	0.1									0.1					0.1					0.5
関節痛						0.1	0.1																							0.2
合計	1.7	6.2	2.2	1.4	1.5	1.4	0.9	1.8	1.5	2.7	1.3	0.6	0.4	0.2	0.6	0.6	0.4	0.2	0.4	0.6	0.3	0.2	0.3	0.5	0.6	0.4	0.1	0.2	0.2	29.3

MR1期

北里　　（対象者数　899　人）　（異常発生者数　195　人）

発現日	0日	1日	2日	3日	4日	5日	6日	7日	8日	9日	10日	11日	12日	13日	14日	15日	16日	17日	18日	19日	20日	21日	22日	23日	24日	25日	26日	27日	28日	合計
発熱	5	16	5	8	13	5	9	8	6	7	3	3	1	3	5	2	3	4	4	5	1	1	2	3	1	5		3	3	134
37.5℃以上 38.5℃未満	1	5	3	2		4	6	3	5	2	1				1		2	1	1	3		1						2		43
38.5℃以上	4	11	2	6	13	1	3	5	1	5	2	3	1	3	4	2	1	3	3	2	1		2	3	1	5		1	3	91
局所反応	3	15	2		1						3	1			1															26
けいれん															1															1
37.5℃未満																														
37.5℃以上															1															1
蕁麻疹	1	1	1				1	1	2	1			1			1			1				1				1			13
発疹	2	1		1	1	1	1	2	1	3	4		2		1	2			1	1				1					1	26
リンパ節腫脹	1										1													1						3
関節痛																														
合計	12	33	8	9	15	6	11	11	9	11	11	4	4	3	8	5	3	4	6	6	1	1	3	5	1	5	1	3	4	203

発生割合	0日	1日	2日	3日	4日	5日	6日	7日	8日	9日	10日	11日	12日	13日	14日	15日	16日	17日	18日	19日	20日	21日	22日	23日	24日	25日	26日	27日	28日	合計
発熱	0.6	1.8	0.6	0.9	1.4	0.6	1.0	0.9	0.7	0.8	0.3	0.3	0.1	0.3	0.6	0.2	0.3	0.4	0.4	0.6	0.1	0.1	0.2	0.3	0.1	0.6		0.3	0.3	14.9
37.5℃以上 38.5℃未満	0.1	0.6	0.3	0.2		0.4	0.7	0.3	0.6	0.2	0.1				0.1		0.2	0.1	0.1	0.3		0.1						0.2		4.8
38.5℃以上	0.4	1.2	0.2	0.7	1.4	0.1	0.3	0.6	0.1	0.6	0.2	0.3	0.1	0.3	0.4	0.2	0.1	0.3	0.3	0.2	0.1		0.2	0.3	0.1	0.6		0.1	0.3	10.1
局所反応	0.3	1.7	0.2		0.1						0.3	0.1			0.1															2.9
けいれん															0.1															0.1
37.5℃未満																														
37.5℃以上															0.1															0.1
蕁麻疹	0.1	0.1	0.1				0.1	0.1	0.2	0.1			0.1			0.1			0.1				0.1				0.1			1.4
発疹	0.2	0.1		0.1	0.1	0.1	0.1	0.2	0.1	0.3	0.4		0.2		0.1	0.2			0.1	0.1				0.1					0.1	2.9
リンパ節腫脹	0.1										0.1													0.1						0.3
関節痛																														
合計	1.3	3.7	0.9	1.0	1.7	0.7	1.2	1.2	1.0	1.2	1.2	0.4	0.4	0.3	0.9	0.6	0.3	0.4	0.7	0.7	0.1	0.1	0.3	0.6	0.1	0.6	0.1	0.3	0.4	22.6

MR1期

武田　　（対象者数　698　人）　（異常発生者数　214　人）

発現日	0日	1日	2日	3日	4日	5日	6日	7日	8日	9日	10日	11日	12日	13日	14日	15日	16日	17日	18日	19日	20日	21日	22日	23日	24日	25日	26日	27日	28日	合計
発熱	6	13	6	2	7	10	12	21	11	11	5	2	4	4	2	1	2	2			2	3	1	1			2	2	1	133
37.5℃以上 38.5℃未満	2	7	2	1	3	1	4	7	4	4	2	1	2			1					1	2					1		1	46
38.5℃以上	4	6	4	1	4	9	8	14	7	7	3	1	2	4	2		2	2			1	1	1	1			1	2		87
局所反応	2	22	5	1		2		1	1	1	2		2						1											40
けいれん																														
37.5℃未満																														
37.5℃以上																														
蕁麻疹	1	2	2	1	1	3					1	3						1							1					16
発疹	1	3	1	2				1	3	6	1	4	2	1	1	1	2	1	2	1				1		1				35
リンパ節腫脹		1							2		1																			4
関節痛													1																	1
合計	10	41	14	6	8	15	12	23	17	18	10	9	9	5	3	2	4	4	3	1	2	3	1	2	1	1	2	2	1	229

発生割合	0日	1日	2日	3日	4日	5日	6日	7日	8日	9日	10日	11日	12日	13日	14日	15日	16日	17日	18日	19日	20日	21日	22日	23日	24日	25日	26日	27日	28日	合計
発熱	0.9	1.9	0.9	0.3	1.0	1.4	1.7	3.0	1.6	1.6	0.7	0.3	0.6	0.6	0.3	0.1	0.3	0.3			0.3	0.4	0.1	0.1			0.3	0.3	0.1	19.1
37.5℃以上 38.5℃未満	0.3	1.0	0.3	0.1	0.4	0.1	0.6	1.0	0.6	0.6	0.3	0.1	0.3			0.1					0.1	0.3					0.1		0.1	6.6
38.5℃以上	0.6	0.9	0.6	0.1	0.6	1.3	1.1	2.0	1.0	1.0	0.4	0.1	0.3	0.6	0.3		0.3	0.3			0.1	0.1	0.1	0.1			0.1	0.3		12.5
局所反応	0.3	3.2	0.7	0.1		0.3		0.1	0.1	0.1	0.3		0.3						0.1											5.7
けいれん																														
37.5℃未満																														
37.5℃以上																														
蕁麻疹	0.1	0.3	0.3	0.1	0.1	0.4					0.1	0.4						0.1							0.1					2.3
発疹	0.1	0.4	0.1	0.3				0.1	0.4	0.9	0.1	0.6	0.3	0.1	0.1	0.1	0.3	0.1	0.3	0.1				0.1		0.1				5.0
リンパ節腫脹		0.1							0.3		0.1																			0.6
関節痛													0.1																	0.1
合計	1.4	5.9	2.0	0.9	1.1	2.1	1.7	3.3	2.4	2.6	1.4	1.3	1.3	0.7	0.4	0.3	0.6	0.6	0.4	0.1	0.3	0.4	0.1	0.3	0.1	0.1	0.3	0.3	0.1	32.8

MR2期

阪大　　（対象者数　878　人）　（異常発生者数　108　人）

発現日	0日	1日	2日	3日	4日	5日	6日	7日	8日	9日	10日	11日	12日	13日	14日	15日	16日	17日	18日	19日	20日	21日	22日	23日	24日	25日	26日	27日	28日	合計
発熱	3	6	5	2	4	6	1	3	1				1	2		2			4	4	2	2	2	4	2	2	1		1	60
37.5℃以上38.5℃未満	1	3				3	1	1	1				1						1	1	1		1	1	1					17
38.5℃以上	2	3	5	2	4	3		2						2		2			3	3	1	2	1	3	1	2	1		1	43
局所反応	3	11	3			1			1																					19
けいれん																											1			1
37.5℃未満																														
37.5℃以上																											1			1
蕁麻疹	1	2			1			1				1	2	1				1	1	1						1				13
発疹		1	1															1	1								1	1		6
リンパ節腫脹														1				1				1							1	4
関節痛						1	3		1			1		1							1			1						9
合計	7	20	9	2	5	8	4	4	3			2	3	5		2		3	6	5	3	3	2	5	2	3	3	1	2	112

発生割合	0日	1日	2日	3日	4日	5日	6日	7日	8日	9日	10日	11日	12日	13日	14日	15日	16日	17日	18日	19日	20日	21日	22日	23日	24日	25日	26日	27日	28日	合計
発熱	0.3	0.7	0.6	0.2	0.5	0.7	0.1	0.3	0.1				0.1	0.2		0.2			0.5	0.5	0.2	0.2	0.2	0.5	0.2	0.2	0.1		0.1	6.8
37.5℃以上38.5℃未満	0.1	0.3				0.3	0.1	0.1	0.1				0.1						0.1	0.1	0.1		0.1	0.1	0.1					1.9
38.5℃以上	0.2	0.3	0.6	0.2	0.5	0.3		0.2						0.2		0.2			0.3	0.3	0.1	0.2	0.1	0.3	0.1	0.2	0.1		0.1	4.9
局所反応	0.3	1.3	0.3			0.1			0.1																					2.2
けいれん																											0.1			0.1
37.5℃未満																														
37.5℃以上																											0.1			0.1
蕁麻疹	0.1	0.2			0.1			0.1				0.1	0.2	0.1				0.1	0.1	0.1						0.1				1.5
発疹		0.1	0.1															0.1	0.1								0.1	0.1		0.7
リンパ節腫脹														0.1				0.1				0.1							0.1	0.5
関節痛						0.1	0.3		0.1			0.1		0.1							0.1			0.1						1.0
合計	0.8	2.3	1.0	0.2	0.6	0.9	0.5	0.5	0.3			0.2	0.3	0.6		0.2		0.3	0.7	0.6	0.3	0.3	0.2	0.6	0.2	0.3	0.3	0.1	0.2	12.8

MR2期

武田　　（対象者数　670　人）　（異常発生者数　63　人）

発現日	0日	1日	2日	3日	4日	5日	6日	7日	8日	9日	10日	11日	12日	13日	14日	15日	16日	17日	18日	19日	20日	21日	22日	23日	24日	25日	26日	27日	28日	合計
発熱	1	3	1	3	1	3	1	3	3		2	2					1	1		1		3			1	2	1	1	1	35
37.5℃以上 38.5℃未満	1	2	1	2		1		1				1						1				1			1	1	1			14
38.5℃以上		1		1	1	2	1	2	3		2	1					1			1		2				1		1	1	21
局所反応		9	1	1	1																									12
けいれん																														
37.5℃未満																														
37.5℃以上																														
蕁麻疹	1		1	3					1										1											7
発疹					1										1															2
リンパ節腫脹			1			1								1	1															4
関節痛		1		2		1								1	1															6
合計	2	13	4	9	3	5	1	3	4		2	2		2	3		1	1	1	1		3			1	2	1	1	1	66

発生割合	0日	1日	2日	3日	4日	5日	6日	7日	8日	9日	10日	11日	12日	13日	14日	15日	16日	17日	18日	19日	20日	21日	22日	23日	24日	25日	26日	27日	28日	合計
発熱	0.1	0.4	0.1	0.4	0.1	0.4	0.1	0.4	0.4		0.3	0.3					0.1	0.1		0.1		0.4			0.1	0.3	0.1	0.1	0.1	5.2
37.5℃以上 38.5℃未満	0.1	0.3	0.1	0.3		0.1		0.1				0.1						0.1				0.1			0.1	0.1	0.1			2.1
38.5℃以上		0.1		0.1	0.1	0.3	0.1	0.3	0.4		0.3	0.1					0.1			0.1		0.3				0.1		0.1	0.1	3.1
局所反応		1.3	0.1	0.1	0.1																									1.8
けいれん																														
37.5℃未満																														
37.5℃以上																														
蕁麻疹	0.1		0.1	0.4					0.1										0.1											1.0
発疹					0.1										0.1															0.3
リンパ節腫脹			0.1			0.1								0.1	0.1															0.6
関節痛		0.1		0.3		0.1								0.1	0.1															0.9
合計	0.3	1.9	0.6	1.3	0.4	0.7	0.1	0.4	0.6		0.3	0.3		0.3	0.4		0.1	0.1	0.1	0.1		0.4			0.1	0.3	0.1	0.1	0.1	9.9

MR2期

北里　　（対象者数　581　人）　（異常発生者数　53　人）

発現日	0日	1日	2日	3日	4日	5日	6日	7日	8日	9日	10日	11日	12日	13日	14日	15日	16日	17日	18日	19日	20日	21日	22日	23日	24日	25日	26日	27日	28日	合計
発熱			2	2	3	2	1			2	2		1	1	2		2	1	1			1	2	2	1	1	1	1	2	33
37.5℃以上 38.5℃未満			2		3						1		1	1					1			1	1		1		1			13
38.5℃以上				2		2	1			2	1				2		2	1					1	2		1		1	2	20
局所反応	1	3	3	1																									1	9
けいれん																														
37.5℃未満																														
37.5℃以上																														
蕁麻疹		1								1	1																		1	4
発疹															1		2								1					4
リンパ節腫脹																						1							1	2
関節痛																	1													1
合計	1	4	5	3	3	2	1			3	3		1	1	3		5	1	1			2	2	2	2	1	1	1	5	53

発生割合	0日	1日	2日	3日	4日	5日	6日	7日	8日	9日	10日	11日	12日	13日	14日	15日	16日	17日	18日	19日	20日	21日	22日	23日	24日	25日	26日	27日	28日	合計
発熱			0.3	0.3	0.5	0.3	0.2			0.3	0.3		0.2	0.2	0.3		0.3	0.2	0.2			0.2	0.3	0.3	0.2	0.2	0.2	0.2	0.3	5.7
37.5℃以上 38.5℃未満			0.3		0.5						0.2		0.2	0.2					0.2			0.2	0.2		0.2		0.2			2.2
38.5℃以上				0.3		0.3	0.2			0.3	0.2				0.3		0.3	0.2					0.2	0.3		0.2		0.2	0.3	3.4
局所反応	0.2	0.5	0.5	0.2																									0.2	1.5
けいれん																														
37.5℃未満																														
37.5℃以上																														
蕁麻疹		0.2								0.2	0.2																		0.2	0.7
発疹															0.2		0.3								0.2					0.7
リンパ節腫脹																						0.2							0.2	0.3
関節痛																	0.2													0.2
合計	0.2	0.7	0.9	0.5	0.5	0.3	0.2			0.5	0.5		0.2	0.2	0.5		0.9	0.2	0.2			0.3	0.3	0.3	0.3	0.2	0.2	0.2	0.9	9.1

日本脳炎1期初回1回目

阪大　　（対象者数　781　人）　（異常発生者数　114　人）

発現日	0日	1日	2日	3日	4日	5日	6日	7日	8日	9日	10日	11日	12日	13日	14日	15日	16日	17日	18日	19日	20日	21日	22日	23日	24日	25日	26日	27日	28日	合計
発熱	20	35	8	1		3	3	2	3	1	3		3		1		3	1	1	1	1		1		3	1				95
37.5℃以上 38.5℃未満	9	21	5			1	1				1		1				1	1		1	1				2	1				46
38.5℃以上	11	14	3	1		2	2	2	3	1	2		2		1		2		1				1		1					49
局所反応	2	5	6	1																										14
けいれん	1																													1
37.5℃未満																														
37.5℃以上	1																													1
蕁麻疹		2		1		1					1		1				1													7
発疹		1				1	1						1													1				5
合計	23	43	14	3		5	4	2	3	1	4		5		1		4	1	1	1	1		1		3	2				122

発生割合	0日	1日	2日	3日	4日	5日	6日	7日	8日	9日	10日	11日	12日	13日	14日	15日	16日	17日	18日	19日	20日	21日	22日	23日	24日	25日	26日	27日	28日	合計
発熱	2.6	4.5	1.0	0.1		0.4	0.4	0.3	0.4	0.1	0.4		0.4		0.1		0.4	0.1	0.1	0.1	0.1		0.1		0.4	0.1				12.2
37.5℃以上 38.5℃未満	1.2	2.7	0.6			0.1	0.1				0.1		0.1				0.1	0.1		0.1	0.1				0.3	0.1				5.9
38.5℃以上	1.4	1.8	0.4	0.1		0.3	0.3	0.3	0.4	0.1	0.3		0.3		0.1		0.3		0.1				0.1		0.1					6.3
局所反応	0.3	0.6	0.8	0.1																										1.8
けいれん	0.1																													0.1
37.5℃未満																														
37.5℃以上	0.1																													0.1
蕁麻疹		0.3		0.1		0.1					0.1		0.1				0.1													0.9
発疹		0.1				0.1	0.1						0.1													0.1				0.6
合計	2.9	5.5	1.8	0.4		0.6	0.5	0.3	0.4	0.1	0.5		0.6		0.1		0.5	0.1	0.1	0.1	0.1		0.1		0.4	0.3				15.6

日本脳炎1期初回1回目

化血　　（対象者数　758　人）　（異常発生者数　108　人）

発現日	0日	1日	2日	3日	4日	5日	6日	7日	8日	9日	10日	11日	12日	13日	14日	15日	16日	17日	18日	19日	20日	21日	22日	23日	24日	25日	26日	27日	28日	合計
発熱	16	33	3	3	1		3	1	2	3	1	1	1	4	2	1		1	1	2	1	1	1	2	2		1		1	88
37.5℃以上 38.5℃未満	6	18	1	1			1		1	2				3	1								1						1	36
38.5℃以上	10	15	2	2	1		2	1	1	1	1	1	1	1	1	1		1	1	2	1	1		2	2		1			52
局所反応	1	6	1	1																										9
けいれん								1																						1
37.5℃未満																														
37.5℃以上								1																						1
蕁麻疹		1							1			2																		4
発疹	1	2			1							1					1					1								7
合計	18	42	4	4	2		3	2	3	3	1	4	1	4	2	1	1	1	1	2	1	2	1	2	2		1		1	109

発生割合	0日	1日	2日	3日	4日	5日	6日	7日	8日	9日	10日	11日	12日	13日	14日	15日	16日	17日	18日	19日	20日	21日	22日	23日	24日	25日	26日	27日	28日	合計
発熱	2.1	4.4	0.4	0.4	0.1		0.4	0.1	0.3	0.4	0.1	0.1	0.1	0.5	0.3	0.1		0.1	0.1	0.3	0.1	0.1	0.1	0.3	0.3		0.1		0.1	11.6
37.5℃以上 38.5℃未満	0.8	2.4	0.1	0.1			0.1		0.1	0.3				0.4	0.1								0.1						0.1	4.7
38.5℃以上	1.3	2.0	0.3	0.3	0.1		0.3	0.1	0.1	0.1	0.1	0.1	0.1	0.1	0.1	0.1		0.1	0.1	0.3	0.1	0.1		0.3	0.3		0.1			6.9
局所反応	0.1	0.8	0.1	0.1																										1.2
けいれん								0.1																						0.1
37.5℃未満																														
37.5℃以上								0.1																						0.1
蕁麻疹		0.1							0.1			0.3																		0.5
発疹	0.1	0.3			0.1							0.1					0.1					0.1								0.9
合計	2.4	5.5	0.5	0.5	0.3		0.4	0.3	0.4	0.4	0.1	0.5	0.1	0.5	0.3	0.1	0.1	0.1	0.1	0.3	0.1	0.3	0.1	0.3	0.3		0.1		0.1	14.4

日本脳炎1期初回2回目

阪大　　（対象者数　568　人）　（異常発生者数　58　人）

発現日	0日	1日	2日	3日	4日	5日	6日	7日	8日	9日	10日	11日	12日	13日	14日	15日	16日	17日	18日	19日	20日	21日	22日	23日	24日	25日	26日	27日	28日	合計
発熱	4	6	6	2	2		3	2	5	1	1	2				1	1		1	1			1			1		2		42
37.5℃以上 38.5℃未満		4	2		1		1													1										9
38.5℃以上	4	2	4	2	1		2	2	5	1	1	2				1	1		1				1			1		2		33
局所反応	2	5	3	1	1							1																	1	14
けいれん									1																					1
37.5℃未満																														
37.5℃以上									1																					1
蕁麻疹												1								1										2
発疹		1																		1										2
合計	6	12	9	3	3		3	2	6	1	1	4				1	1		1	3			1			1		2	1	61

発生割合	0日	1日	2日	3日	4日	5日	6日	7日	8日	9日	10日	11日	12日	13日	14日	15日	16日	17日	18日	19日	20日	21日	22日	23日	24日	25日	26日	27日	28日	合計
発熱	0.7	1.1	1.1	0.4	0.4		0.5	0.4	0.9	0.2	0.2	0.4				0.2	0.2		0.2	0.2			0.2			0.2		0.4		7.4
37.5℃以上 38.5℃未満		0.7	0.4		0.2		0.2													0.2										1.6
38.5℃以上	0.7	0.4	0.7	0.4	0.2		0.4	0.4	0.9	0.2	0.2	0.4				0.2	0.2		0.2				0.2			0.2		0.4		5.8
局所反応	0.4	0.9	0.5	0.2	0.2							0.2																	0.2	2.5
けいれん									0.2																					0.2
37.5℃未満																														
37.5℃以上									0.2																					0.2
蕁麻疹												0.2								0.2										0.4
発疹		0.2																		0.2										0.4
合計	1.1	2.1	1.6	0.5	0.5		0.5	0.4	1.1	0.2	0.2	0.7				0.2	0.2		0.2	0.5			0.2			0.2		0.4	0.2	10.7

日本脳炎1期初回2回目

化血　　（対象者数　542　人）　（異常発生者数　47　人）

発現日	0日	1日	2日	3日	4日	5日	6日	7日	8日	9日	10日	11日	12日	13日	14日	15日	16日	17日	18日	19日	20日	21日	22日	23日	24日	25日	26日	27日	28日	合計
発熱	8	6		4	1		2	1	1	1			1	1	1		1					1	1		1	1				32
37.5℃以上 38.5℃未満	3	3		2	1		2																1							12
38.5℃以上	5	3		2				1	1	1			1	1	1		1					1			1	1				20
局所反応	1	6	2	1																										10
けいれん																														
37.5℃未満																														
37.5℃以上																														
蕁麻疹		1					1				1		2								1									6
発疹																														
合計	9	13	2	5	1		3	1	1	1	1		3	1	1		1				1	1	1		1	1				48

発生割合	0日	1日	2日	3日	4日	5日	6日	7日	8日	9日	10日	11日	12日	13日	14日	15日	16日	17日	18日	19日	20日	21日	22日	23日	24日	25日	26日	27日	28日	合計
発熱	1.5	1.1		0.7	0.2		0.4	0.2	0.2	0.2			0.2	0.2	0.2		0.2					0.2	0.2		0.2	0.2				5.9
37.5℃以上 38.5℃未満	0.6	0.6		0.4	0.2		0.4																0.2							2.2
38.5℃以上	0.9	0.6		0.4				0.2	0.2	0.2			0.2	0.2	0.2		0.2					0.2			0.2	0.2				3.7
局所反応	0.2	1.1	0.4	0.2																										1.8
けいれん																														
37.5℃未満																														
37.5℃以上																														
蕁麻疹		0.2					0.2				0.2		0.4								0.2									1.1
発疹																														
合計	1.7	2.4	0.4	0.9	0.2		0.6	0.2	0.2	0.2	0.2		0.6	0.2	0.2		0.2				0.2	0.2	0.2		0.2	0.2				8.9

日本脳炎1期追加

化血　　（対象者数　561　人）　（異常発生者数　47　人）

発現日	0日	1日	2日	3日	4日	5日	6日	7日	8日	9日	10日	11日	12日	13日	14日	15日	16日	17日	18日	19日	20日	21日	22日	23日	24日	25日	26日	27日	28日	合計
発熱	2	7	1	3	1	1	3	2	1	2	2			2			1		1		1		1	2						33
37.5℃以上 38.5℃未満		5		1	1	1	2	1			1																			12
38.5℃以上	2	2	1	2			1	1	1	2	1			2			1		1		1		1	2						21
局所反応	1	3	3																										1	8
けいれん																														
37.5℃未満																														
37.5℃以上																														
蕁麻疹			1		1			1					1						1											5
発疹																					1								1	2
合計	3	10	5	3	2	1	3	3	1	2	2		1	2			1		2		2		1	2					2	48

発生割合	0日	1日	2日	3日	4日	5日	6日	7日	8日	9日	10日	11日	12日	13日	14日	15日	16日	17日	18日	19日	20日	21日	22日	23日	24日	25日	26日	27日	28日	合計
発熱	0.4	1.2	0.2	0.5	0.2	0.2	0.5	0.4	0.2	0.4	0.4			0.4			0.2		0.2		0.2		0.2	0.4						5.9
37.5℃以上 38.5℃未満		0.9		0.2	0.2	0.2	0.4	0.2			0.2																			2.1
38.5℃以上	0.4	0.4	0.2	0.4			0.2	0.2	0.2	0.4	0.2			0.4			0.2		0.2		0.2		0.2	0.4						3.7
局所反応	0.2	0.5	0.5																										0.2	1.4
けいれん																														
37.5℃未満																														
37.5℃以上																														
蕁麻疹			0.2		0.2			0.2					0.2						0.2											0.9
発疹																					0.2								0.2	0.4
合計	0.5	1.8	0.9	0.5	0.4	0.2	0.5	0.5	0.2	0.4	0.4		0.2	0.4			0.2		0.4		0.4		0.2	0.4					0.4	8.6

日本脳炎1期追加

阪大　　（対象者数　606　人）　（異常発生者数　74　人）

発現日	0日	1日	2日	3日	4日	5日	6日	7日	8日	9日	10日	11日	12日	13日	14日	15日	16日	17日	18日	19日	20日	21日	22日	23日	24日	25日	26日	27日	28日	合計
発熱	4	7	4	3	2	3	1	1	1		3	1	1	2			1	1	4	5		3		1	2	2	1		1	54
37.5℃以上 38.5℃未満	1	2	2		1	1		1	1				1						2					1			1		1	15
38.5℃以上	3	5	2	3	1	2	1				3	1		2			1	1	2	5		3			2	2				39
局所反応	2	9	1	1																										13
けいれん																			1											1
37.5℃未満																														
37.5℃以上																			1											1
蕁麻疹					1		1															1						1		4
発疹			1					1								1													1	4
合計	6	16	6	4	3	3	2	2	1		3	1	1	2		1	1	1	5	5		4		1	2	2	1	1	2	76

発生割合	0日	1日	2日	3日	4日	5日	6日	7日	8日	9日	10日	11日	12日	13日	14日	15日	16日	17日	18日	19日	20日	21日	22日	23日	24日	25日	26日	27日	28日	合計
発熱	0.7	1.2	0.7	0.5	0.3	0.5	0.2	0.2	0.2		0.5	0.2	0.2	0.3			0.2	0.2	0.7	0.8		0.5		0.2	0.3	0.3	0.2		0.2	8.9
37.5℃以上 38.5℃未満	0.2	0.3	0.3		0.2	0.2		0.2	0.2				0.2						0.3					0.2			0.2		0.2	2.5
38.5℃以上	0.5	0.8	0.3	0.5	0.2	0.3	0.2				0.5	0.2		0.3			0.2	0.2	0.3	0.8		0.5			0.3	0.3				6.4
局所反応	0.3	1.5	0.2	0.2																										2.1
けいれん																			0.2											0.2
37.5℃未満																														
37.5℃以上																			0.2											0.2
蕁麻疹					0.2		0.2															0.2						0.2		0.7
発疹			0.2					0.2								0.2													0.2	0.7
合計	1.0	2.6	1.0	0.7	0.5	0.5	0.3	0.3	0.2		0.5	0.2	0.2	0.3		0.2	0.2	0.2	0.8	0.8		0.7		0.2	0.3	0.3	0.2	0.2	0.3	12.5

日本脳炎2期

阪大　　（対象者数　235　人）　（異常発生者数　19　人）

発現日	0日	1日	2日	3日	4日	5日	6日	7日	8日	9日	10日	11日	12日	13日	14日	15日	16日	17日	18日	19日	20日	21日	22日	23日	24日	25日	26日	27日	28日	合計
発熱	1	1	1																											3
37.5℃以上 38.5℃未満	1	1	1																											3
38.5℃以上																														
局所反応	3	8	2	1																									1	15
けいれん																														
37.5℃未満																														
37.5℃以上																														
蕁麻疹		1																												1
発疹																														
合計	4	10	3	1																									1	19

発生割合	0日	1日	2日	3日	4日	5日	6日	7日	8日	9日	10日	11日	12日	13日	14日	15日	16日	17日	18日	19日	20日	21日	22日	23日	24日	25日	26日	27日	28日	合計
発熱	0.4	0.4	0.4																											1.3
37.5℃以上 38.5℃未満	0.4	0.4	0.4																											1.3
38.5℃以上																														
局所反応	1.3	3.4	0.9	0.4																									0.4	6.4
けいれん																														
37.5℃未満																														
37.5℃以上																														
蕁麻疹		0.4																												0.4
発疹																														
合計	1.7	4.3	1.3	0.4																									0.4	8.1

日本脳炎2期

化血　　（対象者数　145　人）　（異常発生者数　7　人）

発現日	0日	1日	2日	3日	4日	5日	6日	7日	8日	9日	10日	11日	12日	13日	14日	15日	16日	17日	18日	19日	20日	21日	22日	23日	24日	25日	26日	27日	28日	合計
発熱																														
37.5℃以上 38.5℃未満																														
38.5℃以上																														
局所反応	3	3	1																											7
けいれん																														
37.5℃未満																														
37.5℃以上																														
蕁麻疹		1																												1
発疹																														
合計	3	4	1																											8

発生割合	0日	1日	2日	3日	4日	5日	6日	7日	8日	9日	10日	11日	12日	13日	14日	15日	16日	17日	18日	19日	20日	21日	22日	23日	24日	25日	26日	27日	28日	合計
発熱																														
37.5℃以上 38.5℃未満																														
38.5℃以上																														
局所反応	2.1	2.1	0.7																											4.8
けいれん																														
37.5℃未満																														
37.5℃以上																														
蕁麻疹		0.7																												0.7
発疹																														
合計	2.1	2.8	0.7																											5.5

インフルエンザ

デンカ　　（対象者数　211　人）　（異常発生者数　15　人）

発現日	0日	1日	2日	3日	4日	5日	6日	7日	8日	9日	10日	11日	12日	13日	14日	15日	16日	17日	18日	19日	20日	21日	22日	23日	24日	25日	26日	27日	28日	合計
発熱															1															1
37.5℃以上 38.5℃未満																														
38.5℃以上															1															1
局所反応	1	6	1																											8
全身倦怠感	2			1	1												1													5
蕁麻疹																														
頭痛	1																				1									2
嘔吐																														
合計	4	6	1	1	1										1		1				1									16

発生割合	0日	1日	2日	3日	4日	5日	6日	7日	8日	9日	10日	11日	12日	13日	14日	15日	16日	17日	18日	19日	20日	21日	22日	23日	24日	25日	26日	27日	28日	合計
発熱															0.5															0.5
37.5℃以上 38.5℃未満																														
38.5℃以上															0.5															0.5
局所反応	0.5	2.8	0.5																											3.8
全身倦怠感	0.9			0.5	0.5												0.5													2.4
蕁麻疹																														
頭痛	0.5																				0.5									0.9
嘔吐																														
合計	1.9	2.8	0.5	0.5	0.5										0.5		0.5				0.5									7.6

インフルエンザ

化血　　（対象者数　307　人）　（異常発生者数　50　人）

発現日	0日	1日	2日	3日	4日	5日	6日	7日	8日	9日	10日	11日	12日	13日	14日	15日	16日	17日	18日	19日	20日	21日	22日	23日	24日	25日	26日	27日	28日	合計
発熱																				1										1
37.5℃以上 38.5℃未満																				1										1
38.5℃以上																														
局所反応	13	19	4	1																										37
全身倦怠感	2	4	4				1										1													12
蕁麻疹																														
頭痛	1																													1
嘔吐																														
合計	16	23	8	1			1										1			1										51

発生割合	0日	1日	2日	3日	4日	5日	6日	7日	8日	9日	10日	11日	12日	13日	14日	15日	16日	17日	18日	19日	20日	21日	22日	23日	24日	25日	26日	27日	28日	合計
発熱																				0.3										0.3
37.5℃以上 38.5℃未満																				0.3										0.3
38.5℃以上																														
局所反応	4.2	6.2	1.3	0.3																										12.1
全身倦怠感	0.7	1.3	1.3				0.3										0.3													3.9
蕁麻疹																														
頭痛	0.3																													0.3
嘔吐																														
合計	5.2	7.5	2.6	0.3			0.3										0.3			0.3										16.6

インフルエンザ

阪大　　（対象者数　348　人）　（異常発生者数　55　人）

発現日	0日	1日	2日	3日	4日	5日	6日	7日	8日	9日	10日	11日	12日	13日	14日	15日	16日	17日	18日	19日	20日	21日	22日	23日	24日	25日	26日	27日	28日	合計
発熱			1					1																						2
37.5℃以上 38.5℃未満			1																											1
38.5℃以上								1																						1
局所反応	11	28	4	1																										44
全身倦怠感	6	4	1																											11
蕁麻疹																														
頭痛		2																												2
嘔吐	1																													1
合計	18	34	6	1				1																						60

発生割合	0日	1日	2日	3日	4日	5日	6日	7日	8日	9日	10日	11日	12日	13日	14日	15日	16日	17日	18日	19日	20日	21日	22日	23日	24日	25日	26日	27日	28日	合計
発熱			0.3					0.3																						0.6
37.5℃以上 38.5℃未満			0.3																											0.3
38.5℃以上								0.3																						0.3
局所反応	3.2	8.0	1.1	0.3																										12.6
全身倦怠感	1.7	1.1	0.3																											3.2
蕁麻疹																														
頭痛		0.6																												0.6
嘔吐	0.3																													0.3
合計	5.2	9.8	1.7	0.3				0.3																						17.2

インフルエンザ

北里　　（対象者数　364　人）　（異常発生者数　29　人）

発現日	0日	1日	2日	3日	4日	5日	6日	7日	8日	9日	10日	11日	12日	13日	14日	15日	16日	17日	18日	19日	20日	21日	22日	23日	24日	25日	26日	27日	28日	合計
発熱					1																									1
37.5℃以上 38.5℃未満																														
38.5℃以上					1																									1
局所反応	4	11	7																											22
全身倦怠感	1	3																												4
蕁麻疹																														
頭痛		1		1					1																					3
嘔吐																														
合計	5	15	7	1	1				1																					30

発生割合	0日	1日	2日	3日	4日	5日	6日	7日	8日	9日	10日	11日	12日	13日	14日	15日	16日	17日	18日	19日	20日	21日	22日	23日	24日	25日	26日	27日	28日	合計
発熱					0.3																									0.3
37.5℃以上 38.5℃未満																														
38.5℃以上					0.3																									0.3
局所反応	1.1	3.0	1.9																											6.0
全身倦怠感	0.3	0.8																												1.1
蕁麻疹																														
頭痛		0.3		0.3					0.3																					0.8
嘔吐																														
合計	1.4	4.1	1.9	0.3	0.3				0.3																					8.2

平成８年度～平成２６年度

累 計 報 告

集　計　表

期別・年齢別・性別

DPT－IPV1期初回1回目

		3～11ヶ月	1歳	2歳	3歳	4歳	5歳	6歳	7歳	合計
男	健康異常発生件数	723 件	3 件	1 件	件	件	件	件	件	727 件
	健康異常発生者数	512 人	3 人	1 人	人	人	人	人	人	516 人
	対象者数	1,949 人	15 人	4 人	1 人	人	人	人	人	1,969 人
女	健康異常発生件数	688 件	1 件	件	3 件	件	件	件	件	692 件
	健康異常発生者数	498 人	1 人	人	2 人	人	人	人	人	501 人
	対象者数	1,757 人	17 人	人	2 人	1 人	人	1 人	人	1,778 人
不明	健康異常発生件数	6 件	件	件	件	件	件	件	件	6 件
	健康異常発生者数	3 人	人	人	人	人	人	人	人	3 人
	対象者数	17 人	人	人	人	人	人	人	人	17 人
合計	健康異常発生件数	1,417 件	4 件	1 件	3 件	件	件	件	件	1,425 件
	健康異常発生者数	1,013 人	4 人	1 人	2 人	人	人	人	人	1,020 人
	対象者数	3,723 人	32 人	4 人	3 人	1 人	人	1 人	人	3,764 人

	健康異常発生者割合								
	3～11ヶ月	1歳	2歳	3歳	4歳	5歳	6歳	7歳	合計
男	26.3 %	20.0 %	25.0 %	0.0 %	%	%	%	%	26.2 %
女	28.3 %	5.9 %	%	100.0 %	0.0 %	%	0.0 %	%	28.2 %
不明	17.6 %	%	%	%	%	%	%	%	17.6 %
合計	27.2 %	12.5 %	25.0 %	66.7 %	%	%	%	%	27.1 %

DPT－IPV1期初回2回目

		3～11ヶ月	1歳	2歳	3歳	4歳	5歳	6歳	7歳	合計
男	健康異常発生件数	624 件	4 件	2 件	件	件	件	件	件	630 件
	健康異常発生者数	455 人	2 人	2 人	人	人	人	人	人	459 人
	対象者数	1,525 人	7 人	4 人	1 人	人	人	人	人	1,537 人
女	健康異常発生件数	590 件	件	件	2 件	件	件	件	件	592 件
	健康異常発生者数	426 人	人	人	1 人	人	人	人	人	427 人
	対象者数	1,441 人	4 人	1 人	5 人	人	人	人	人	1,451 人
不明	健康異常発生件数	5 件	件	件	件	件	件	件	件	5 件
	健康異常発生者数	3 人	人	人	人	人	人	人	人	3 人
	対象者数	14 人	人	人	人	人	人	人	人	14 人
合計	健康異常発生件数	1,219 件	4 件	2 件	2 件	件	件	件	件	1,227 件
	健康異常発生者数	884 人	2 人	2 人	1 人	人	人	人	人	889 人
	対象者数	2,980 人	11 人	5 人	6 人	人	人	人	人	3,002 人

	健康異常発生者割合								
	3～11ヶ月	1歳	2歳	3歳	4歳	5歳	6歳	7歳	合計
男	29.8 %	28.6 %	50.0 %	0.0 %	%	%	%	%	29.9 %
女	29.6 %	0.0 %	0.0 %	20.0 %	%	%	%	%	29.4 %
不明	21.4 %	%	%	%	%	%	%	%	21.4 %
合計	29.7 %	18.2 %	40.0 %	16.7 %	%	%	%	%	29.6 %

DPT－IPV1期初回3回目

		3～11ヶ月	1歳	2歳	3歳	4歳	5歳	6歳	7歳	合計
男	健康異常発生件数	407 件	14 件	1 件	1 件	件	件	件	件	423 件
	健康異常発生者数	291 人	9 人	1 人	1 人	人	人	人	人	302 人
	対象者数	1,347 人	20 人	3 人	3 人	人	人	人	人	1,373 人
女	健康異常発生件数	357 件	5 件	件	件	件	件	件	件	362 件
	健康異常発生者数	276 人	4 人	人	人	人	人	人	人	280 人
	対象者数	1,244 人	25 人	人	人	1 人	人	人	人	1,270 人
不明	健康異常発生件数	2 件	件	件	件	件	件	件	件	2 件
	健康異常発生者数	2 人	人	人	人	人	人	人	人	2 人
	対象者数	15 人	人	人	人	人	人	人	人	15 人
合計	健康異常発生件数	766 件	19 件	1 件	1 件	件	件	件	件	787 件
	健康異常発生者数	569 人	13 人	1 人	1 人	人	人	人	人	584 人
	対象者数	2,606 人	45 人	3 人	3 人	1 人	人	人	人	2,658 人

	健康異常発生者割合								
	3～11ヶ月	1歳	2歳	3歳	4歳	5歳	6歳	7歳	合計
男	21.6 %	45.0 %	33.3 %	33.3 %	%	%	%	%	22.0 %
女	22.2 %	16.0 %	%	%	0.0 %	%	%	%	22.0 %
不明	13.3 %	%	%	%	%	%	%	%	13.3 %
合計	21.8 %	28.9 %	33.3 %	33.3 %	%	%	%	%	22.0 %

DPT－IPV1期追加

		3～11ヶ月	1歳	2歳	3歳	4歳	5歳	6歳	7歳	合計
男	健康異常発生件数	5 件	252 件	19 件	4 件	1 件	件	件	件	281 件
	健康異常発生者数	3 人	169 人	13 人	1 人	1 人	人	人	人	187 人
	対象者数	4 人	490 人	42 人	3 人	1 人	1 人	人	人	541 人
女	健康異常発生件数	1 件	243 件	19 件	3 件	件	件	件	件	266 件
	健康異常発生者数	1 人	174 人	14 人	3 人	人	人	人	人	192 人
	対象者数	2 人	495 人	33 人	3 人	人	1 人	人	1 人	535 人
不明	健康異常発生件数	件	件	件	件	件	件	件	件	0 件
	健康異常発生者数	人	人	人	人	人	人	人	人	0 人
	対象者数	人	5 人	人	人	人	人	人	人	5 人
合計	健康異常発生件数	6 件	495 件	38 件	7 件	1 件	件	件	件	547 件
	健康異常発生者数	4 人	343 人	27 人	4 人	1 人	人	人	人	379 人
	対象者数	6 人	990 人	75 人	6 人	1 人	2 人	人	1 人	1,081 人

	健康異常発生者割合								
	3～11ヶ月	1歳	2歳	3歳	4歳	5歳	6歳	7歳	合計
男	75.0 %	34.5 %	31.0 %	33.3 %	100.0 %	0.0 %	%	%	34.6 %
女	50.0 %	35.2 %	42.4 %	100.0 %	%	0.0 %	%	0.0 %	35.9 %
不明	%	0.0 %	%	%	%	%	%	%	0.0 %
合計	66.7 %	34.6 %	36.0 %	66.7 %	100.0 %	%	%	%	35.1 %

DT2期

		11歳	12歳	合計
男	健康異常発生件数	4,403 件	4,353 件	8,756 件
	健康異常発生者数	3,818 人	3,802 人	7,620 人
	対象者数	10,826 人	11,511 人	22,337 人
女	健康異常発生件数	4,676 件	4,408 件	9,084 件
	健康異常発生者数	4,111 人	3,891 人	8,002 人
	対象者数	10,893 人	11,002 人	21,895 人
不明	健康異常発生件数	55 件	36 件	91 件
	健康異常発生者数	43 人	30 人	73 人
	対象者数	157 人	118 人	275 人
合計	健康異常発生件数	9,134 件	8,797 件	17,931 件
	健康異常発生者数	7,972 人	7,723 人	15,695 人
	対象者数	21,876 人	22,631 人	44,507 人

	健康異常発生者割合		
	11歳	12歳	合計
男	35.3 %	33.0 %	34.1 %
女	37.7 %	35.4 %	36.5 %
不明	27.4 %	25.4 %	26.5 %
合計	36.4 %	34.1 %	35.3 %

MR1期

		12～24ヶ月
男	健康異常発生件数	5,169 件
	健康異常発生者数	4,221 人
	対象者数	18,400 人
女	健康異常発生件数	4,874 件
	健康異常発生者数	3,951 人
	対象者数	17,332 人
不明	健康異常発生件数	39 件
	健康異常発生者数	32 人
	対象者数	119 人
合計	健康異常発生件数	10,082 件
	健康異常発生者数	8,204 人
	対象者数	35,851 人

	健康異常発生者割合
	12～24ヶ月
男	22.9 %
女	22.8 %
不明	26.9 %
合計	22.9 %

MR2期

		5～7歳
男	健康異常発生件数	1,793 件
	健康異常発生者数	1,538 人
	対象者数	14,164 人
女	健康異常発生件数	1,607 件
	健康異常発生者数	1,417 人
	対象者数	13,262 人
不明	健康異常発生件数	10 件
	健康異常発生者数	9 人
	対象者数	88 人
合計	健康異常発生件数	3,410 件
	健康異常発生者数	2,964 人
	対象者数	27,514 人

	健康異常発生者割合
	5～7歳
男	10.9 %
女	10.7 %
不明	10.2 %
合計	10.8 %

日本脳炎1期初回1回目

		6～11ヶ月	1歳	2歳	3歳	4歳	5歳	6歳	7歳	合計
男	健康異常発生件数	5 件	27 件	67 件	1,672 件	371 件	207 件	118 件	27 件	2,494 件
	健康異常発生者数	4 人	27 人	63 人	1,477 人	331 人	195 人	110 人	24 人	2,231 人
	対象者数	47 人	127 人	321 人	8,941 人	2,204 人	1,409 人	1,026 人	308 人	14,383 人
女	健康異常発生件数	7 件	26 件	57 件	1,767 件	318 件	203 件	116 件	33 件	2,527 件
	健康異常発生者数	7 人	24 人	56 人	1,564 人	286 人	186 人	108 人	30 人	2,261 人
	対象者数	47 人	167 人	326 人	8,790 人	2,051 人	1,402 人	982 人	302 人	14,067 人
不明	健康異常発生件数	件	1 件	1 件	7 件	1 件	3 件	件	1 件	14 件
	健康異常発生者数	人	1 人	1 人	7 人	1 人	2 人	人	1 人	13 人
	対象者数	1 人	4 人	3 人	39 人	10 人	11 人	7 人	6 人	81 人
合計	健康異常発生件数	12 件	54 件	125 件	3,446 件	690 件	413 件	234 件	61 件	5,035 件
	健康異常発生者数	11 人	52 人	120 人	3,048 人	618 人	383 人	218 人	55 人	4,505 人
	対象者数	95 人	298 人	650 人	17,770 人	4,265 人	2,822 人	2,015 人	616 人	28,531 人

	健康異常発生者割合								
	6～11ヶ月	1歳	2歳	3歳	4歳	5歳	6歳	7歳	合計
男	8.5 %	21.3 %	19.6 %	16.5 %	15.0 %	13.8 %	10.7 %	7.8 %	15.5 %
女	14.9 %	14.4 %	17.2 %	17.8 %	13.9 %	13.3 %	11.0 %	9.9 %	16.1 %
不明	0.0 %	25.0 %	33.3 %	17.9 %	10.0 %	18.2 %	0.0 %	16.7 %	16.0 %
合計	11.6 %	17.4 %	18.5 %	17.2 %	14.5 %	13.6 %	10.8 %	8.9 %	15.8 %

日本脳炎1期初回2回目

		6～11ヶ月	1歳	2歳	3歳	4歳	5歳	6歳	7歳	合計
男	健康異常発生件数	件	13 件	43 件	1,113 件	276 件	136 件	87 件	31 件	1,699 件
	健康異常発生者数	人	12 人	40 人	1,003 人	254 人	130 人	82 人	29 人	1,550 人
	対象者数	26 人	83 人	200 人	5,896 人	1,763 人	1,095 人	825 人	281 人	10,169 人
女	健康異常発生件数	3 件	15 件	38 件	1,179 件	318 件	152 件	100 件	31 件	1,836 件
	健康異常発生者数	3 人	13 人	36 人	1,055 人	277 人	134 人	91 人	28 人	1,637 人
	対象者数	24 人	86 人	202 人	5,924 人	1,737 人	1,025 人	815 人	260 人	10,073 人
不明	健康異常発生件数	1 件	件	件	2 件	2 件	件	2 件	件	7 件
	健康異常発生者数	1 人	人	人	2 人	1 人	人	2 人	人	6 人
	対象者数	5 人	人	人	28 人	11 人	12 人	12 人	3 人	71 人
合計	健康異常発生件数	4 件	28 件	81 件	2,294 件	596 件	288 件	189 件	62 件	3,542 件
	健康異常発生者数	4 人	25 人	76 人	2,060 人	532 人	264 人	175 人	57 人	3,193 人
	対象者数	55 人	169 人	402 人	##### 人	3,511 人	2,132 人	1,652 人	544 人	20,313 人

	健康異常発生者割合								
	6～11ヶ月	1歳	2歳	3歳	4歳	5歳	6歳	7歳	合計
男	0.0 %	14.5 %	20.0 %	17.0 %	14.4 %	11.9 %	9.9 %	10.3 %	15.2 %
女	12.5 %	15.1 %	17.8 %	17.8 %	15.9 %	13.1 %	11.2 %	10.8 %	16.3 %
不明	20.0 %	%	%	7.1 %	9.1 %	0.0 %	16.7 %	0.0 %	8.5 %
合計	7.3 %	14.8 %	18.9 %	17.4 %	15.2 %	12.4 %	10.6 %	10.5 %	15.7 %

日本脳炎1期追加

		6～11ヶ月	1歳	2歳	3歳	4歳	5歳	6歳	7歳	合計
男	健康異常発生件数	1 件	2 件	13 件	44 件	775 件	306 件	143 件	63 件	1,347 件
	健康異常発生者数	1 人	2 人	11 人	40 人	703 人	278 人	134 人	58 人	1,227 人
	対象者数	3 人	16 人	86 人	267 人	4,301 人	2,204 人	1,267 人	757 人	8,901 人
女	健康異常発生件数	1 件	2 件	9 件	53 件	788 件	299 件	179 件	82 件	1,413 件
	健康異常発生者数	1 人	2 人	8 人	49 人	730 人	278 人	167 人	74 人	1,309 人
	対象者数	2 人	13 人	65 人	288 人	4,385 人	1,998 人	1,246 人	720 人	8,717 人
不明	健康異常発生件数	件	件	件	件	3 件	件	件	件	3 件
	健康異常発生者数	人	人	人	人	3 人	人	人	人	3 人
	対象者数	2 人	2 人	人	人	20 人	9 人	13 人	7 人	53 人
合計	健康異常発生件数	2 件	4 件	22 件	97 件	1,566 件	605 件	322 件	145 件	2,763 件
	健康異常発生者数	2 人	4 人	19 人	89 人	1,436 人	556 人	301 人	132 人	2,539 人
	対象者数	7 人	31 人	151 人	555 人	8,706 人	4,211 人	2,526 人	1,484 人	17,671 人

	健康異常発生者割合								
	6～11ヶ月	1歳	2歳	3歳	4歳	5歳	6歳	7歳	合計
男	33.3 %	12.5 %	12.8 %	15.0 %	16.3 %	12.6 %	10.6 %	7.7 %	13.8 %
女	50.0 %	15.4 %	12.3 %	17.0 %	16.6 %	13.9 %	13.4 %	10.3 %	15.0 %
不明	0.0 %	0.0 %	%	%	15.0 %	0.0 %	0.0 %	0.0 %	5.7 %
合計	28.6 %	12.9 %	12.6 %	16.0 %	16.5 %	13.2 %	11.9 %	8.9 %	14.4 %

日本脳炎2期

		９～１２歳
男	健康異常発生件数	499 件
	健康異常発生者数	460 人
	対象者数	4,307 人
女	健康異常発生件数	577 件
	健康異常発生者数	540 人
	対象者数	4,286 人
不明	健康異常発生件数	3 件
	健康異常発生者数	3 人
	対象者数	66 人
合計	健康異常発生件数	1,079 件
	健康異常発生者数	1,003 人
	対象者数	8,659 人

	健康異常発生者割合
	９～１２歳
男	10.7 %
女	12.6 %
不明	4.5 %
合計	11.6 %

BCG

		3ヶ月未満	3～6ヶ月未満	6ヶ月～1歳未満	合計
男	健康異常発生件数	3 件	158 件	36 件	197 件
	健康異常発生者数	3 人	155 人	36 人	194 人
	対象者数	85 人	16,105 人	3,117 人	19,307 人
女	健康異常発生件数	1 件	108 件	21 件	130 件
	健康異常発生者数	1 人	107 人	21 人	129 人
	対象者数	78 人	15,557 人	2,955 人	18,590 人
不明	健康異常発生件数	件	件	件	0 件
	健康異常発生者数	人	人	人	0 人
	対象者数	人	49 人	10 人	59 人
合計	健康異常発生件数	4 件	266 件	57 件	327 件
	健康異常発生者数	4 人	262 人	57 人	323 人
	対象者数	163 人	31,711 人	6,082 人	37,956 人

	健康異常発生者割合			
	3ヶ月未満	3～6ヶ月未満	6ヶ月～1歳未満	合計
男	3.5 %	1.0 %	1.2 %	1.0 %
女	1.3 %	0.7 %	0.7 %	0.7 %
不明	%	0.0 %	0.0 %	0.0 %
合計	2.5 %	0.8 %	0.9 %	0.9 %

ヒブ初回1回目

		2～5ヶ月	6～11ヶ月	1歳	2歳	3歳	4歳	合計
男	健康異常発生件数	206 件	件	3 件	2 件	件	3 件	214 件
	健康異常発生者数	166 人	人	2 人	1 人	人	2 人	171 人
	対象者数	836 人	5 人	2 人	2 人	人	5 人	850 人
女	健康異常発生件数	175 件	6 件	件	件	件	件	181 件
	健康異常発生者数	140 人	3 人	人	人	人	人	143 人
	対象者数	771 人	8 人	1 人	1 人	2 人	5 人	788 人
不明	健康異常発生件数	5 件	件	件	件	件	件	5 件
	健康異常発生者数	4 人	人	人	人	人	人	4 人
	対象者数	10 人	人	人	人	1 人	人	11 人
合計	健康異常発生件数	386 件	6 件	3 件	2 件	件	3 件	400 件
	健康異常発生者数	310 人	3 人	2 人	1 人	人	2 人	318 人
	対象者数	1,617 人	13 人	3 人	3 人	3 人	10 人	1,649 人

	健康異常発生者割合						
	2～5ヶ月	6～11ヶ月	1歳	2歳	3歳	4歳	合計
男	19.9 %	0.0 %	100.0 %	50.0 %	%	40.0 %	20.1 %
女	18.2 %	37.5 %	0.0 %	0.0 %	0.0 %	0.0 %	18.1 %
不明	40.0 %	%	%	%	0.0 %	%	36.4 %
合計	19.2 %	23.1 %	66.7 %	33.3 %	0.0 %	20.0 %	19.3 %

ヒブ初回2回目

		2～5ヶ月	6～11ヶ月	1歳	2歳	3歳	4歳	合計
男	健康異常発生件数	255 件	7 件	1 件	件	件	1 件	264 件
	健康異常発生者数	202 人	5 人	1 人	人	人	1 人	209 人
	対象者数	709 人	20 人	1 人	人	1 人	2 人	733 人
女	健康異常発生件数	254 件	9 件	件	件	件	件	263 件
	健康異常発生者数	181 人	7 人	人	人	人	人	188 人
	対象者数	650 人	21 人	人	人	1 人	人	672 人
不明	健康異常発生件数	2 件	件	件	件	件	件	2 件
	健康異常発生者数	2 人	人	人	人	人	人	2 人
	対象者数	8 人	人	人	人	人	人	8 人
合計	健康異常発生件数	511 件	16 件	1 件	件	件	1 件	529 件
	健康異常発生者数	385 人	12 人	1 人	人	人	1 人	399 人
	対象者数	1,367 人	41 人	1 人	人	2 人	2 人	1,413 人

	健康異常発生者割合						
	2～5ヶ月	6～11ヶ月	1歳	2歳	3歳	4歳	合計
男	28.5 %	25.0 %	100.0 %	%	0.0 %	50.0 %	28.5 %
女	27.8 %	33.3 %	%	%	0.0 %	%	28.0 %
不明	25.0 %	%	%	%	%	%	25.0 %
合計	28.2 %	29.3 %	100.0 %	%	0.0 %	50.0 %	28.2 %

ヒブ初回3回目

		2～5ヶ月	6～11ヶ月	1歳	2歳	3歳	4歳	合計
男	健康異常発生件数	178 件	24 件	件	件	件	件	202 件
	健康異常発生者数	134 人	18 人	人	人	人	人	152 人
	対象者数	518 人	53 人	3 人	人	人	1 人	575 人
女	健康異常発生件数	195 件	13 件	2 件	件	1 件	件	211 件
	健康異常発生者数	131 人	10 人	1 人	人	1 人	人	143 人
	対象者数	497 人	45 人	3 人	1 人	3 人	人	549 人
不明	健康異常発生件数	件	件	件	件	件	件	0 件
	健康異常発生者数	人	人	人	人	人	人	0 人
	対象者数	4 人	1 人	人	人	人	人	5 人
合計	健康異常発生件数	373 件	37 件	2 件	件	1 件	件	413 件
	健康異常発生者数	265 人	28 人	1 人	人	1 人	人	295 人
	対象者数	1,019 人	99 人	6 人	1 人	3 人	1 人	1,129 人

	健康異常発生者割合						
	2～5ヶ月	6～11ヶ月	1歳	2歳	3歳	4歳	合計
男	25.9 %	34.0 %	0.0 %	%	%	0.0 %	26.4 %
女	26.4 %	22.2 %	33.3 %	0.0 %	33.3 %	%	26.0 %
不明	0.0 %	0.0 %	%	%	%	%	0.0 %
合計	26.0 %	28.3 %	16.7 %	0.0 %	33.3 %	0.0 %	26.1 %

ヒブ追加

		2～5ヶ月	6～11ヶ月	1歳	2歳	3歳	4歳	合計
男	健康異常発生件数	件	4 件	286 件	12 件	4 件	件	306 件
	健康異常発生者数	人	3 人	182 人	7 人	2 人	人	194 人
	対象者数	2 人	15 人	599 人	20 人	13 人	人	649 人
女	健康異常発生件数	件	7 件	263 件	7 件	6 件	3 件	286 件
	健康異常発生者数	人	5 人	174 人	5 人	4 人	2 人	190 人
	対象者数	3 人	15 人	540 人	21 人	9 人	2 人	590 人
不明	健康異常発生件数	件	件	件	件	件	件	0 件
	健康異常発生者数	人	人	人	人	人	人	0 人
	対象者数	人	人	11 人	人	人	人	11 人
合計	健康異常発生件数	件	11 件	549 件	19 件	10 件	3 件	592 件
	健康異常発生者数	人	8 人	356 人	12 人	6 人	2 人	384 人
	対象者数	5 人	30 人	1,150 人	41 人	22 人	2 人	1,250 人

	健康異常発生者割合						
	2～5ヶ月	6～11ヶ月	1歳	2歳	3歳	4歳	合計
男	0.0 %	20.0 %	30.4 %	35.0 %	15.4 %	%	29.9 %
女	0.0 %	33.3 %	32.2 %	23.8 %	44.4 %	100.0 %	32.2 %
不明	%	%	0.0 %	%	%	%	0.0 %
合計	0.0 %	26.7 %	31.0 %	29.3 %	27.3 %	100.0 %	30.7 %

小児用肺炎球菌初回1回目

		2～5ヶ月	6～11ヶ月	1歳	2歳	3歳	4歳	合計
男	健康異常発生件数	250 件	2 件	3 件	5 件	9 件	7 件	276 件
	健康異常発生者数	189 人	2 人	2 人	4 人	4 人	4 人	205 人
	対象者数	800 人	8 人	5 人	6 人	5 人	8 人	832 人
女	健康異常発生件数	201 件	3 件	2 件	1 件	2 件	4 件	213 件
	健康異常発生者数	163 人	2 人	1 人	1 人	1 人	4 人	172 人
	対象者数	734 人	4 人	2 人	1 人	4 人	9 人	754 人
不明	健康異常発生件数	件	件	1 件	1 件	件	件	2 件
	健康異常発生者数	人	人	1 人	1 人	人	人	2 人
	対象者数	2 人	1 人	1 人	1 人	人	人	5 人
合計	健康異常発生件数	451 件	5 件	6 件	7 件	11 件	11 件	491 件
	健康異常発生者数	352 人	4 人	4 人	6 人	5 人	8 人	379 人
	対象者数	1,536 人	13 人	8 人	8 人	9 人	17 人	1,591 人

	健康異常発生者割合						
	2～5ヶ月	6～11ヶ月	1歳	2歳	3歳	4歳	合計
男	23.6 %	25.0 %	40.0 %	66.7 %	80.0 %	50.0 %	24.6 %
女	22.2 %	50.0 %	50.0 %	100.0 %	25.0 %	44.4 %	22.8 %
不明	0.0 %	0.0 %	100.0 %	100.0 %	%	%	40.0 %
合計	22.9 %	30.8 %	50.0 %	75.0 %	55.6 %	47.1 %	23.8 %

小児用肺炎球菌初回2回目

		2～5ヶ月	6～11ヶ月	1歳	2歳	3歳	4歳	合計
男	健康異常発生件数	319 件	10 件	2 件	件	2 件	件	333 件
	健康異常発生者数	229 人	7 人	2 人	人	1 人	人	239 人
	対象者数	679 人	26 人	6 人	1 人	2 人	人	714 人
女	健康異常発生件数	318 件	6 件	3 件	件	件	件	327 件
	健康異常発生者数	217 人	5 人	2 人	人	人	人	224 人
	対象者数	630 人	16 人	2 人	人	1 人	人	649 人
不明	健康異常発生件数	6 件	2 件	件	件	件	件	8 件
	健康異常発生者数	2 人	2 人	人	人	人	人	4 人
	対象者数	4 人	2 人	人	人	人	人	6 人
合計	健康異常発生件数	643 件	18 件	5 件	件	2 件	件	668 件
	健康異常発生者数	448 人	14 人	4 人	人	1 人	人	467 人
	対象者数	1,313 人	44 人	8 人	1 人	3 人	人	1,369 人

	健康異常発生者割合						
	2～5ヶ月	6～11ヶ月	1歳	2歳	3歳	4歳	合計
男	33.7 %	26.9 %	33.3 %	0.0 %	50.0 %	%	33.5 %
女	34.4 %	31.3 %	100.0 %	%	0.0 %	%	34.5 %
不明	50.0 %	100.0 %	%	%	%	%	66.7 %
合計	34.1 %	31.8 %	50.0 %	0.0 %	33.3 %	%	34.1 %

小児用肺炎球菌初回3回目

		2～5ヶ月	6～11ヶ月	1歳	2歳	3歳	4歳	合計
男	健康異常発生件数	228 件	30 件	5 件	件	件	1 件	264 件
	健康異常発生者数	164 人	21 人	4 人	人	人	1 人	190 人
	対象者数	499 人	58 人	8 人	3 人	人	2 人	570 人
女	健康異常発生件数	245 件	24 件	2 件	件	件	件	271 件
	健康異常発生者数	163 人	14 人	2 人	人	人	人	179 人
	対象者数	550 人	49 人	6 人	1 人	2 人	1 人	609 人
不明	健康異常発生件数	件	2 件	件	件	件	件	2 件
	健康異常発生者数	人	2 人	人	人	人	人	2 人
	対象者数	6 人	3 人	人	人	人	人	9 人
合計	健康異常発生件数	473 件	56 件	7 件	件	件	1 件	537 件
	健康異常発生者数	327 人	37 人	6 人	人	人	1 人	371 人
	対象者数	1,055 人	110 人	14 人	4 人	2 人	3 人	1,188 人

	健康異常発生者割合						
	2～5ヶ月	6～11ヶ月	1歳	2歳	3歳	4歳	合計
男	32.9 %	36.2 %	50.0 %	0.0 %	%	50.0 %	33.3 %
女	29.6 %	28.6 %	33.3 %	0.0 %	0.0 %	0.0 %	29.4 %
不明	0.0 %	66.7 %	%	%	%	%	22.2 %
合計	31.0 %	33.6 %	42.9 %	0.0 %	0.0 %	33.3 %	31.2 %

小児用肺炎球菌追加

		2～5ヶ月	6～11ヶ月	1歳	2歳	3歳	4歳	合計
男	健康異常発生件数	2 件	件	396 件	9 件	1 件	2 件	410 件
	健康異常発生者数	2 人	人	244 人	5 人	1 人	2 人	254 人
	対象者数	3 人	1 人	607 人	13 人	8 人	5 人	637 人
女	健康異常発生件数	件	件	351 件	2 件	件	3 件	356 件
	健康異常発生者数	人	人	233 人	2 人	人	2 人	237 人
	対象者数	人	人	588 人	10 人	人	2 人	600 人
不明	健康異常発生件数	件	件	10 件	件	件	件	10 件
	健康異常発生者数	人	人	5 人	人	人	人	5 人
	対象者数	人	人	12 人	人	人	人	12 人
合計	健康異常発生件数	2 件	件	757 件	11 件	1 件	5 件	776 件
	健康異常発生者数	2 人	人	482 人	7 人	1 人	4 人	496 人
	対象者数	3 人	1 人	1,207 人	23 人	8 人	7 人	1,249 人

	健康異常発生者割合						
	2～5ヶ月	6～11ヶ月	1歳	2歳	3歳	4歳	合計
男	66.7 %	0.0 %	40.2 %	38.5 %	12.5 %	40.0 %	39.9 %
女	%	%	39.6 %	20.0 %	%	100.0 %	39.5 %
不明	%	%	41.7 %	%	%	%	41.7 %
合計	66.7 %	0.0 %	39.9 %	30.4 %	12.5 %	57.1 %	39.7 %

水痘1回目

		12～17ヶ月	18～24ヶ月	25～30ヶ月	31～36ヶ月	合計
男	健康異常発生件数	57 件	20 件	4 件	3 件	84 件
	健康異常発生者数	49 人	19 人	4 人	3 人	75 人
	対象者数	318 人	109 人	52 人	48 人	527 人
女	健康異常発生件数	75 件	20 件	5 件	3 件	103 件
	健康異常発生者数	55 人	18 人	5 人	3 人	81 人
	対象者数	327 人	109 人	48 人	40 人	524 人
不明	健康異常発生件数	1 件	1 件	件	件	2 件
	健康異常発生者数	1 人	1 人	人	人	2 人
	対象者数	6 人	5 人	人	1 人	12 人
合計	健康異常発生件数	133 件	41 件	9 件	6 件	189 件
	健康異常発生者数	105 人	38 人	9 人	6 人	158 人
	対象者数	651 人	223 人	100 人	89 人	1,063 人

	健康異常発生者割合				
	12～17ヶ月	18～24ヶ月	25～30ヶ月	31～36ヶ月	合計
男	15.4 %	17.4 %	7.7 %	6.3 %	14.2 %
女	16.8 %	16.5 %	10.4 %	7.5 %	15.5 %
不明	16.7 %	20.0 %	%	0.0 %	16.7 %
合計	16.1 %	17.0 %	9.0 %	6.7 %	14.9 %

水痘2回目

		12～17ヶ月	18～24ヶ月	25～30ヶ月	31～36ヶ月	合計
男	健康異常発生件数	6 件	9 件	11 件	15 件	41 件
	健康異常発生者数	5 人	9 人	10 人	13 人	37 人
	対象者数	44 人	111 人	80 人	81 人	316 人
女	健康異常発生件数	14 件	15 件	13 件	17 件	59 件
	健康異常発生者数	11 人	15 人	11 人	15 人	52 人
	対象者数	46 人	95 人	64 人	109 人	314 人
不明	健康異常発生件数	件	件	件	件	0 件
	健康異常発生者数	人	人	人	人	0 人
	対象者数	2 人	人	人	2 人	4 人
合計	健康異常発生件数	20 件	24 件	24 件	32 件	100 件
	健康異常発生者数	16 人	24 人	21 人	28 人	89 人
	対象者数	92 人	206 人	144 人	192 人	634 人

	健康異常発生者割合				
	12～17ヶ月	18～24ヶ月	25～30ヶ月	31～36ヶ月	合計
男	11.4 %	8.1 %	12.5 %	16.0 %	11.7 %
女	23.9 %	15.8 %	17.2 %	13.8 %	16.6 %
不明	0.0 %	%	%	0.0 %	0.0 %
合計	17.4 %	11.7 %	14.6 %	14.6 %	14.0 %

インフルエンザ

		60～64歳	65～69歳	70～74歳	75～79歳	80～84歳	85～89歳	90～94歳	95歳以上	合計
男	健康異常発生件数	30 件	98 件	139 件	89 件	56 件	17 件	7 件	件	436 件
	健康異常発生者数	29 人	86 人	116 人	81 人	46 人	15 人	7 人	人	380 人
	対象者数	264 人	1,129 人	1,704 人	1,457 人	885 人	410 人	103 人	24 人	5,976 人
女	健康異常発生件数	170 件	490 件	544 件	344 件	157 件	72 件	45 件	10 件	1,832 件
	健康異常発生者数	152 人	426 人	478 人	299 人	147 人	70 人	41 人	10 人	1,623 人
	対象者数	564 人	2,154 人	2,576 人	2,466 人	1,680 人	927 人	388 人	128 人	10,883 人
不明	健康異常発生件数	件	件	4 件	4 件	1 件	件	1 件	1 件	11 件
	健康異常発生者数	人	人	4 人	4 人	1 人	人	1 人	1 人	11 人
	対象者数	2 人	12 人	24 人	22 人	6 人	7 人	2 人	1 人	76 人
合計	健康異常発生件数	200 件	588 件	687 件	437 件	214 件	89 件	53 件	11 件	2,279 件
	健康異常発生者数	181 人	512 人	598 人	384 人	194 人	85 人	49 人	11 人	2,014 人
	対象者数	830 人	3,295 人	4,304 人	3,945 人	2,571 人	1,344 人	493 人	153 人	16,935 人

	健康異常発生者割合								
	60～64歳	65～69歳	70～74歳	75～79歳	80～84歳	85～89歳	90～94歳	95歳以上	合計
男	11.0 %	7.6 %	6.8 %	5.6 %	5.2 %	3.7 %	6.8 %	0.0 %	6.4 %
女	27.0 %	19.8 %	18.6 %	12.1 %	8.8 %	7.6 %	10.6 %	7.8 %	14.9 %
不明	0.0 %	0.0 %	16.7 %	18.2 %	16.7 %	0.0 %	50.0 %	100.0 %	14.5 %
合計	21.8 %	15.5 %	13.9 %	9.7 %	7.5 %	6.3 %	9.9 %	7.2 %	11.9 %

高齢者用肺炎球菌

		60～64歳	65～69歳	70～74歳	75～79歳	80～84歳	85～89歳	90～94歳	95歳以上	合計
男	健康異常発生件数	10 件	44 件	14 件	20 件	5 件	2 件	1 件	件	96 件
	健康異常発生者数	6 人	33 人	14 人	14 人	5 人	2 人	1 人	人	75 人
	対象者数	27 人	171 人	110 人	102 人	58 人	24 人	12 人	2 人	506 人
女	健康異常発生件数	19 件	81 件	54 件	20 件	19 件	9 件	1 件	2 件	205 件
	健康異常発生者数	12 人	68 人	47 人	16 人	17 人	8 人	1 人	2 人	171 人
	対象者数	57 人	187 人	165 人	111 人	89 人	59 人	29 人	12 人	709 人
不明	健康異常発生件数	件	3 件	1 件	件	件	件	件	件	4 件
	健康異常発生者数	人	3 人	1 人	人	人	人	人	人	4 人
	対象者数	人	5 人	4 人	人	1 人	人	人	人	10 人
合計	健康異常発生件数	29 件	128 件	69 件	40 件	24 件	11 件	2 件	2 件	305 件
	健康異常発生者数	18 人	104 人	62 人	30 人	22 人	10 人	2 人	2 人	250 人
	対象者数	84 人	363 人	279 人	213 人	148 人	83 人	41 人	14 人	1,225 人

	健康異常発生者割合								
	60～64歳	65～69歳	70～74歳	75～79歳	80～84歳	85～89歳	90～94歳	95歳以上	合計
男	22.2 %	19.3 %	12.7 %	13.7 %	8.6 %	8.3 %	8.3 %	0.0 %	14.8 %
女	21.1 %	36.4 %	28.5 %	14.4 %	19.1 %	13.6 %	3.4 %	16.7 %	24.1 %
不明	%	60.0 %	25.0 %	%	0.0 %	%	%	%	40.0 %
合計	21.4 %	28.7 %	22.2 %	14.1 %	14.9 %	12.0 %	4.9 %	14.3 %	20.4 %

集　計　表

期別・年齢別・症状別

DPT－IPV1期初回1回目

（対象者数　3,764　人）　（異常発生者数　1,020　人）

	3～11ヶ月	1歳	2歳	3歳	4歳	5歳	6歳	7歳	合計
年齢別対象者数	3,723	32	4	3	1		1		3,764
発　熱	457	1		1					459
37.5℃以上 38.5℃未満	295	1		1					297
38.5℃以上	162								162
局所反応	412	2		1					415
けいれん									0
37.5℃未満									0
37.5℃以上									0
嘔　吐	54								54
下　痢	119								119
せき鼻水	375	2	1						378
合　計	1,417	5	1	2					1,425

	発生割合								
	3～11ヶ月	1歳	2歳	3歳	4歳	5歳	6歳	7歳	合計
発　熱	12.3	3.1		33.3					12.2
37.5℃以上 38.5℃未満	7.9	3.1		33.3					7.9
38.5℃以上	4.4								4.3
局所反応	11.1	6.3		33.3					11.0
けいれん									
37.5℃未満									
37.5℃以上									
嘔　吐	1.5								1.4
下　痢	3.2								3.2
せき鼻水	10.1	6.3	25.0						10.0
合　計	38.1	15.6	25.0	66.7					37.9

DPT－IPV1期初回2回目

（対象者数　　3,002　人）　　（異常発生者数　　889　人）

	3～11ヶ月	1歳	2歳	3歳	4歳	5歳	6歳	7歳	合計
年齢別対象者数	2,981	11	5	5					3,002
発　　熱	366	1	1	1					369
37.5℃以上 38.5℃未満	242	1							243
38.5℃以上	124		1	1					126
局所反応	410	1							411
けいれん	1								1
37.5℃未満									0
37.5℃以上	1								1
嘔　　吐	42								42
下　　痢	96	2							98
せき鼻水	303	1	1	1					306
合　　計	1,218	5	2	2					1,227

	発生割合								
	3～11ヶ月	1歳	2歳	3歳	4歳	5歳	6歳	7歳	合計
発　　熱	12.3	9.1	20.0	20.0					12.3
37.5℃以上 38.5℃未満	8.1	9.1							8.1
38.5℃以上	4.2		20.0	20.0					4.2
局所反応	13.8	9.1							13.7
けいれん									
37.5℃未満									
37.5℃以上									
嘔　　吐	1.4								1.4
下　　痢	3.2	18.2							3.3
せき鼻水	10.2	9.1	20.0	20.0					10.2
合　　計	40.9	45.5	40.0	40.0					40.9

DPT－IPV1期初回3回目

（対象者数　　2,658　人）　　（異常発生者数　　713　人）

	3～11ヶ月	1歳	2歳	3歳	4歳	5歳	6歳	7歳	合計
年齢別対象者数	2,606	45	3	3	1				2,658
発　　熱	144	8		1					153
37.5℃以上 38.5℃未満	78	2							80
38.5℃以上	66	6		1					73
局所反応	223	8							231
けいれん	1								1
37.5℃未満									0
37.5℃以上	1								1
嘔　　吐	41								41
下　　痢	85								85
せき鼻水	272	3	1						276
合　　計	766	19	1	1					787

	発生割合								
	3～11ヶ月	1歳	2歳	3歳	4歳	5歳	6歳	7歳	合計
発　　熱	5.5	17.8		33.3					5.8
37.5℃以上 38.5℃未満	3.0	4.4							3.0
38.5℃以上	2.5	13.3		33.3					2.7
局所反応	8.6	17.8							8.7
けいれん									
37.5℃未満									
37.5℃以上									
嘔　　吐	1.6								1.5
下　　痢	3.3								3.2
せき鼻水	10.4	6.7	33.3						10.4
合　　計	29.4	42.2	33.3	33.3					29.6

DPT－IPV1期追加

（対象者数　　1,081　人）　　（異常発生者数　　379　人）

	3～11ヶ月	1歳	2歳	3歳	4歳	5歳	6歳	7歳	合計
年齢別対象者数	6	990	75	6	1	2		1	1,081
発　　熱	3	144	8	1					156
37.5℃以上 38.5℃未満	3	53	2						58
38.5℃以上		91	6	1					98
局所反応	2	125	17	2	1				147
けいれん		2							2
37.5℃未満									0
37.5℃以上		2							2
嘔　　吐		20	1	1					22
下　　痢		41	3	2					46
せき鼻水	1	163	9	1					174
合　　計	6	495	38	7	1				547

	発生割合								
	3～11ヶ月	1歳	2歳	3歳	4歳	5歳	6歳	7歳	合計
発　　熱	50.0	14.5	10.7	16.7					14.4
37.5℃以上 38.5℃未満	50.0	5.4	2.7						5.4
38.5℃以上		9.2	8.0	16.7					9.1
局所反応	33.3	12.6	22.7	33.3	100.0				13.6
けいれん		0.2							0.2
37.5℃未満									
37.5℃以上		0.2							0.2
嘔　　吐		2.0	1.3	16.7					2.0
下　　痢		4.1	4.0	33.3					4.3
せき鼻水	16.7	16.5	12.0	16.7					16.1
合　　計	100.0	50.0	50.7	116.7	100.0				50.6

DT2期

（対象者数　44,507　人）　（異常発生者数　15,695　人）

	11歳	12歳	合計
年齢別対象者数	21,876	22,631	44,507
発　熱	573	543	1,116
37.5℃以上 38.5℃未満	372	334	706
38.5℃以上	201	209	410
局所反応	7,123	6,825	13,948
けいれん	33	11	44
37.5℃未満	33	9	42
37.5℃以上		2	2
嘔　吐	161	147	308
下　痢	325	343	668
せき鼻水	919	928	1,847
合　計	9,134	8,797	17,931

	発生割合		
	11歳	12歳	合計
発　熱	2.6	2.4	2.5
37.5℃以上 38.5℃未満	1.7	1.5	1.6
38.5℃以上	0.9	0.9	0.9
局所反応	32.6	30.2	31.3
けいれん	0.2	0.0	0.1
37.5℃未満	0.2	0.0	0.1
37.5℃以上	0.0	0.0	0.0
嘔　吐	0.7	0.6	0.7
下　痢	1.5	1.5	1.5
せき鼻水	4.2	4.1	4.1
合　計	41.8	38.9	40.3

MR1期

（対象者数　35,851　人）　（異常発生者数　8,204　人）

	12～24ヶ月
年齢別対象者数	35,851
発　熱	6,422
37.5℃以上 38.5℃未満	2,356
38.5℃以上	4,066
局所反応	858
けいれん	99
37.5℃未満	7
37.5℃以上	92
蕁 麻 疹	811
発　疹	1,645
リンパ節腫脹	214
関 節 痛	33
合　計	10,082

	発生割合
	12～24ヶ月
発　熱	17.9
37.5℃以上 38.5℃未満	6.6
38.5℃以上	11.3
局所反応	2.4
けいれん	0.3
37.5℃未満	0.0
37.5℃以上	0.3
蕁 麻 疹	2.3
発　疹	4.6
リンパ節腫脹	0.6
関 節 痛	0.1
合　計	28.1

MR2期

（対象者数　27,514　人）　（異常発生者数　2,964　人）

	5～7歳
年齢別対象者数	27,514
発　熱	1,784
37.5℃以上 38.5℃未満	744
38.5℃以上	1,040
局所反応	684
けいれん	17
37.5℃未満	9
37.5℃以上	8
蕁 麻 疹	254
発　疹	283
リンパ節腫脹	136
関 節 痛	252
合　計	3,410

	発生割合
	5～7歳
発　熱	6.5
37.5℃以上 38.5℃未満	2.7
38.5℃以上	3.8
局所反応	2.5
けいれん	0.1
37.5℃未満	0.0
37.5℃以上	0.0
蕁 麻 疹	0.9
発　疹	1.0
リンパ節腫脹	0.5
関 節 痛	0.9
合　計	12.4

日本脳炎1期初回1回目

（対象者数　　28,531　人）　　（異常発生者数　　4,505　人）

	6～11ヶ月	1歳	2歳	3歳	4歳	5歳	6歳	7歳	合計
年齢別対象者数	95	298	650	17,770	4,265	2,822	2,015	616	28,531
発　　熱	8	35	81	1,797	364	218	132	27	2,662
37.5℃以上 38.5℃未満	1	10	38	709	163	95	76	13	1,105
38.5℃以上	7	25	43	1,088	201	123	56	14	1,557
局所反応	1	12	33	1,157	246	152	74	27	1,702
けいれん	0	0	0	28	3	2	0	0	33
37.5℃未満	0	0	0	15	1	2	0	0	18
37.5℃以上	0	0	0	13	2	0	0	0	15
蕁 麻 疹	2	5	4	234	44	18	14	2	323
発　　疹	1	2	7	230	33	23	14	5	315
合　　計	12	54	125	3,446	690	413	234	61	5,035

	発生割合								
	6～11ヶ月	1歳	2歳	3歳	4歳	5歳	6歳	7歳	合計
発　　熱	8.4	11.7	12.5	10.1	8.5	7.7	6.6	4.4	9.3
37.5℃以上 38.5℃未満	1.1	3.4	5.8	4.0	3.8	3.4	3.8	2.1	3.9
38.5℃以上	7.4	8.4	6.6	6.1	4.7	4.4	2.8	2.3	5.5
局所反応	1.1	4.0	5.1	6.5	5.8	5.4	3.7	4.4	6.0
けいれん				0.2	0.1	0.1			0.1
37.5℃未満				0.1		0.1			0.1
37.5℃以上				0.1					0.1
蕁 麻 疹	2.1	1.7	0.6	1.3	1.0	0.6	0.7	0.3	1.1
発　　疹	1.1	0.7	1.1	1.3	0.8	0.8	0.7	0.8	1.1
合　　計	12.6	18.1	19.2	19.4	16.2	14.6	11.6	9.9	17.6

日本脳炎1期初回2回目

（対象者数　20,313　人）　（異常発生者数　3,193　人）

	6～11ヶ月	1歳	2歳	3歳	4歳	5歳	6歳	7歳	合計
年齢別対象者数	55	169	402	11,848	3,511	2,132	1,652	544	20,313
発　熱	1	18	51	1,062	277	137	86	31	1,663
37.5℃以上 38.5℃未満	0	4	21	386	113	60	32	13	629
38.5℃以上	1	14	30	676	164	77	54	18	1,034
局所反応	1	9	26	964	244	115	80	21	1,460
けいれん	0	0	0	22	7	2	0	0	31
37.5℃未満	0	0	0	11	4	2	0	0	17
37.5℃以上	0	0	0	11	3	0	0	0	14
蕁 麻 疹	2	0	2	125	29	20	10	4	192
発　疹	0	1	2	121	39	14	13	6	196
合　計	4	28	81	2,294	596	288	189	62	3,542

	発生割合								
	6～11ヶ月	1歳	2歳	3歳	4歳	5歳	6歳	7歳	合計
発　熱	1.8	10.7	12.7	9.0	7.9	6.4	5.2	5.7	8.2
37.5℃以上 38.5℃未満		2.4	5.2	3.3	3.2	2.8	1.9	2.4	3.1
38.5℃以上	1.8	8.3	7.5	5.7	4.7	3.6	3.3	3.3	5.1
局所反応	1.8	5.3	6.5	8.1	6.9	5.4	4.8	3.9	7.2
けいれん				0.2	0.2	0.1			0.2
37.5℃未満				0.1	0.1	0.1			0.1
37.5℃以上				0.1	0.1				0.1
蕁 麻 疹	3.6		0.5	1.1	0.8	0.9	0.6	0.7	0.9
発　疹		0.6	0.5	1.0	1.1	0.7	0.8	1.1	1.0
合　計	7.3	16.6	20.1	19.4	17.0	13.5	11.4	11.4	17.4

日本脳炎1期追加

（対象者数　　17,671　人）　　（異常発生者数　　2,539　人）

	6～11ヶ月	1歳	2歳	3歳	4歳	5歳	6歳	7歳	合計
年齢別対象者数	7	31	151	555	8,706	4,211	2,526	1,484	17,671
発　　熱	1	0	16	71	726	284	128	61	1,287
37.5℃以上 38.5℃未満	0	0	7	30	273	113	46	31	500
38.5℃以上	1	0	9	41	453	171	82	30	787
局所反応	1	3	3	50	653	259	159	68	1,196
けいれん	0	0	0	0	6	3	1	0	10
37.5℃未満	0	0	0	0	1	1	1	0	3
37.5℃以上	0	0	0	0	5	2	0	0	7
蕁 麻 疹	0	1	2	11	84	20	17	6	141
発　　疹	0	0	1	5	57	39	17	10	129
合　　計	2	4	22	137	1,526	605	322	145	2,763

	発生割合								
	6～11ヶ月	1歳	2歳	3歳	4歳	5歳	6歳	7歳	合計
発　　熱	14.3		10.6	12.8	8.3	6.7	5.1	4.1	7.3
37.5℃以上 38.5℃未満			4.6	5.4	3.1	2.7	1.8	2.1	2.8
38.5℃以上	14.3		6.0	7.4	5.2	4.1	3.2	2.0	4.5
局所反応	14.3	9.7	2.0	9.0	7.5	6.2	6.3	4.6	6.8
けいれん					0.1	0.1			0.1
37.5℃未満									
37.5℃以上					0.1				
蕁 麻 疹		3.2	1.3	2.0	1.0	0.5	0.7	0.4	0.8
発　　疹			0.7	0.9	0.7	0.9	0.7	0.7	0.7
合　　計	28.6	12.9	14.6	24.7	17.5	14.4	12.7	9.8	15.6

日本脳炎2期

（対象者数　8,659　人）　（異常発生者数　1,003　人）

	9～12歳
年齢別対象者数	8,659
発　熱	245
37.5℃以上 38.5℃未満	136
38.5℃以上	109
局所反応	720
けいれん	5
37.5℃未満	4
37.5℃以上	1
蕁 麻 疹	68
発　疹	41
合　計	1,079

	7歳
発　熱	2.8
37.5℃以上 38.5℃未満	1.6
38.5℃以上	1.3
局所反応	8.3
けいれん	0.1
37.5℃未満	0.0
37.5℃以上	0.0
蕁 麻 疹	0.8
発　疹	0.5
合　計	12.5

BCG

（対象者数　37,956　人）　（異常発生者数　323　人）

	3ヶ月未満	3～6ヶ月未満	6ヶ月～1歳未満	合計
年齢別対象者数	163	31,711	6,082	37,956
リンパ節腫脹	1	189	34	224
局所の湿潤	3	77	23	103
けいれん				0
37.5℃未満				0
37.5℃以上				0
合　　計	4	266	57	327

	発生割合			
	3ヶ月未満	3～6ヶ月未満	6ヶ月～1歳未満	合計
リンパ節腫脹	0.6	0.6	0.6	0.6
局所の湿潤	1.8	0.2	0.4	0.3
けいれん				
37.5℃未満				
37.5℃以上				
合　　計	2.5	0.8	0.9	0.9

ヒブ初回1回目

（対象者数　1,649　人）　（異常発生者数　318　人）

	2～5ヶ月	6～11ヶ月	1歳	2歳	3歳	4歳	合計
年齢別対象者数	1,617	13	3	3	3	10	1,649
発　熱	94	2				1	97
37.5℃以上 38.5℃未満	68	1					69
38.5℃以上	26	1				1	28
局所反応	102	2	2			1	107
けいれん							0
37.5℃未満							0
37.5℃以上							0
嘔　吐	24					1	25
下　痢	35			1			36
せき鼻水	131	2	1	1			135
合　計	386	6	3	2		3	400

	発生割合						
	2～5ヶ月	6～11ヶ月	1歳	2歳	3歳	4歳	合計
発　熱	5.8	15.4	0.0	0.0	0.0	10.0	5.9
37.5℃以上 38.5℃未満	4.2	7.7	0.0	0.0	0.0	0.0	4.2
38.5℃以上	1.6	7.7	0.0	0.0	0.0	10.0	1.7
局所反応	6.3	15.4	66.7	0.0	0.0	10.0	6.5
けいれん							
37.5℃未満							
37.5℃以上							
嘔　吐	1.5	0.0	0.0	0.0	0.0	10.0	1.5
下　痢	2.2	0.0	0.0	33.3	0.0	0.0	2.2
せき鼻水	8.1	15.4	33.3	33.3	0.0	0.0	8.2
合　計	23.9	46.2	100.0	66.7	0.0	30.0	24.3

ヒブ初回2回目

（対象者数　1,413　人）　（異常発生者数　399　人）

	2～5ヶ月	6～11ヶ月	1歳	2歳	3歳	4歳	合計
年齢別対象者数	1,367	41	1		2	2	1,413
発　熱	173	7	1				181
37.5℃以上 38.5℃未満	119	7	1				127
38.5℃以上	54						54
局所反応	155	5				1	161
けいれん	1						1
37.5℃未満							0
37.5℃以上	1						1
嘔　吐	10						10
下　痢	42	1					43
せき鼻水	130	3					133
合　計	511	16	1			1	529

	発生割合						
	2～5ヶ月	6～11ヶ月	1歳	2歳	3歳	4歳	合計
発　熱	12.7	17.1	100.0	#DIV/0!	0.0	0.0	12.8
37.5℃以上 38.5℃未満	8.7	17.1	100.0	#DIV/0!	0.0	0.0	9.0
38.5℃以上	4.0	0.0	0.0	#DIV/0!	0.0	0.0	3.8
局所反応	11.3	12.2	0.0	#DIV/0!	0.0	50.0	11.4
けいれん							
37.5℃未満							
37.5℃以上							
嘔　吐	0.7	0.0	0.0	#DIV/0!	0.0	0.0	0.7
下　痢	3.1	2.4	0.0	#DIV/0!	0.0	0.0	3.0
せき鼻水	9.5	7.3	0.0	#DIV/0!	0.0	0.0	9.4
合　計	37.4	39.0	100.0	#DIV/0!	0.0	50.0	37.4

ヒブ初回3回目

（対象者数　　1,129　人）　　（異常発生者数　　295　人）

	2～5ヶ月	6～11ヶ月	1歳	2歳	3歳	4歳	合計
年齢別対象者数	1,019	99	6	1	3	1	1,129
発　　熱	120	10	1				131
37.5℃以上 38.5℃未満	73	6					79
38.5℃以上	47	4	1				52
局所反応	104	14					118
けいれん							
37.5℃未満							
37.5℃以上							
嘔　　吐	13	1					14
下　　痢	36	3					39
せき鼻水	100	9	1		1		111
合　　計	373	37	2		1		413

	発生割合						
	2～5ヶ月	6～11ヶ月	1歳	2歳	3歳	4歳	合計
発　　熱	11.8	10.1	16.7	0.0	0.0	0.0	11.6
37.5℃以上 38.5℃未満	7.2	6.1	0.0	0.0	0.0	0.0	7.0
38.5℃以上	4.6	4.0	16.7	0.0	0.0	0.0	4.6
局所反応	10.2	14.1	0.0	0.0	0.0	0.0	10.5
けいれん							
37.5℃未満							
37.5℃以上							
嘔　　吐	1.3	1.0	0.0	0.0	0.0	0.0	1.2
下　　痢	3.5	3.0	0.0	0.0	0.0	0.0	3.5
せき鼻水	9.8	9.1	16.7	0.0	33.3	0.0	9.8
合　　計	36.6	37.4	33.3	0.0	33.3	0.0	36.6

ヒブ追加

（対象者数　　1,250　人）　　（異常発生者数　　384　人）

	2～5ヶ月	6～11ヶ月	1歳	2歳	3歳	4歳	合計
年齢別対象者数	5	30	1,150	41	22	2	1,250
発　　熱		3	192	5	3	1	204
37.5℃以上 38.5℃未満		1	93	1	2	1	98
38.5℃以上		2	99	4	1		106
局所反応		1	122	9	4	2	138
けいれん			1				1
37.5℃未満							0
37.5℃以上			1				1
嘔　　吐			18				18
下　　痢		1	43	3	1		48
せき鼻水		6	173	2	2		183
合　　計		11	549	19	10	3	592

	発生割合						
	2～5ヶ月	6～11ヶ月	1歳	2歳	3歳	4歳	合計
発　　熱	0.0	10.0	16.7	12.2	13.6	50.0	16.3
37.5℃以上 38.5℃未満	0.0	3.3	8.1	2.4	9.1	50.0	7.8
38.5℃以上	0.0	6.7	8.6	9.8	4.5	0.0	8.5
局所反応	0.0	3.3	10.6	22.0	18.2	100.0	11.0
けいれん							
37.5℃未満							
37.5℃以上							
嘔　　吐	0.0	0.0	1.6	0.0	0.0	0.0	1.4
下　　痢	0.0	3.3	3.7	7.3	4.5	0.0	3.8
せき鼻水	0.0	20.0	15.0	4.9	9.1	0.0	14.6
合　　計	0.0	36.7	47.7	46.3	45.5	150.0	47.4

小児用肺炎球菌初回1回目

（対象者数　　1,591　人）　　（異常発生者数　　379　人）

	2～5ヶ月	6～11ヶ月	1歳	2歳	3歳	4歳	合計
年齢別対象者数	1,536	13	8	8	9	17	1,591
発　　熱	118	1	2	2	4	2	129
37.5℃以上 38.5℃未満	92	1			2		95
38.5℃以上	26		2	2	2	2	34
局所反応	177	3	1	3	3	7	194
けいれん							0
37.5℃未満							0
37.5℃以上							0
嘔　　吐	16				2	1	19
下　　痢	31		1	1	1		34
せき鼻水	109	1	2	1	1	1	115
合　　計	451	5	6	7	11	11	491

	発生割合						
	2～5ヶ月	6～11ヶ月	1歳	2歳	3歳	4歳	合計
発　　熱	7.7	7.7	25.0	25.0	44.4	11.8	8.1
37.5℃以上 38.5℃未満	6.0	7.7	0.0	0.0	22.2	0.0	6.0
38.5℃以上	1.7	0.0	25.0	25.0	22.2	11.8	2.1
局所反応	11.5	23.1	12.5	37.5	33.3	41.2	12.2
けいれん							
37.5℃未満							
37.5℃以上							
嘔　　吐	1.0	0.0	0.0	0.0	22.2	5.9	1.2
下　　痢	2.0	0.0	12.5	12.5	11.1	0.0	2.1
せき鼻水	7.1	7.7	25.0	12.5	11.1	5.9	7.2
合　　計	29.4	38.5	75.0	87.5	122.2	64.7	30.9

小児用肺炎球菌初回2回目

（対象者数　　1,369　人）　　（異常発生者数　　467　人）

	2～5ヶ月	6～11ヶ月	1歳	2歳	3歳	4歳	合計
年齢別対象者数	1,313	44	8	1	3		1,369
発　　熱	199	7			1		207
37.5℃以上 38.5℃未満	144	6			1		151
38.5℃以上	55	1					56
局所反応	260	9	3		1		273
けいれん							0
37.5℃未満							0
37.5℃以上							0
嘔　　吐	13	1					14
下　　痢	43		1				44
せき鼻水	128	1	1				130
合　　計	643	18	5		2		668

	発生割合						
	2～5ヶ月	6～11ヶ月	1歳	2歳	3歳	4歳	合計
発　　熱	15.2	15.9	0.0	0.0	33.3	#DIV/0!	15.1
37.5℃以上 38.5℃未満	11.0	13.6	0.0	0.0	33.3	#DIV/0!	11.0
38.5℃以上	4.2	2.3	0.0	0.0	0.0	#DIV/0!	4.1
局所反応	19.8	20.5	37.5	0.0	33.3	#DIV/0!	19.9
けいれん							
37.5℃未満							
37.5℃以上							
嘔　　吐	1.0	2.3	0.0	0.0	0.0	#DIV/0!	1.0
下　　痢	3.3	0.0	12.5	0.0	0.0	#DIV/0!	3.2
せき鼻水	9.7	2.3	12.5	0.0	0.0	#DIV/0!	9.5
合　　計	49.0	40.9	62.5	0.0	66.7	#DIV/0!	48.8

小児用肺炎球菌初回3回目

（対象者数　1,188　人）　（異常発生者数　371　人）

	2～5ヶ月	6～11ヶ月	1歳	2歳	3歳	4歳	合計
年齢別対象者数	1,055	110	14	4	2	3	1,188
発　　熱	142	15	2				159
37.5℃以上 38.5℃未満	90	4	1				95
38.5℃以上	52	11	1				64
局所反応	189	23	3			1	216
けいれん							0
37.5℃未満							0
37.5℃以上							0
嘔　　吐	13	2					15
下　　痢	36	5	1				42
せき鼻水	93	11	1				105
合　　計	473	56	7			1	537

	発生割合						
	2～5ヶ月	6～11ヶ月	1歳	2歳	3歳	4歳	合計
発　　熱	13.5	13.6	14.3	0.0	0.0	0.0	13.4
37.5℃以上 38.5℃未満	8.5	3.6	7.1	0.0	0.0	0.0	8.0
38.5℃以上	4.9	10.0	7.1	0.0	0.0	0.0	5.4
局所反応	17.9	20.9	21.4	0.0	0.0	33.3	18.2
けいれん							
37.5℃未満							
37.5℃以上							
嘔　　吐	1.2	1.8	0.0	0.0	0.0	0.0	1.3
下　　痢	3.4	4.5	7.1	0.0	0.0	0.0	3.5
せき鼻水	8.8	10.0	7.1	0.0	0.0	0.0	8.8
合　　計	44.8	50.9	50.0	0.0	0.0	33.3	45.2

小児用肺炎球菌追加

（対象者数　　1,249　人）　　（異常発生者数　　496　人）

	2～5ヶ月	6～11ヶ月	1歳	2歳	3歳	4歳	合計
年齢別対象者数	3	1	1,207	23	8	7	1,249
発　　熱			240	3			243
37.5℃以上 38.5℃未満			104	1			105
38.5℃以上			136	2			138
局所反応	2		262	6	1	3	274
けいれん							0
37.5℃未満							0
37.5℃以上							0
嘔　　吐			23				23
下　　痢			60	1			61
せき鼻水			172	1		2	175
合　　計	2		757	11	1	5	776

	発生割合						
	2～5ヶ月	6～11ヶ月	1歳	2歳	3歳	4歳	合計
発　　熱	0.0	0.0	19.9	13.0	0.0	0.0	19.5
37.5℃以上 38.5℃未満	0.0	0.0	8.6	4.3	0.0	0.0	8.4
38.5℃以上	0.0	0.0	11.3	8.7	0.0	0.0	11.0
局所反応	66.7	0.0	21.7	26.1	12.5	42.9	21.9
けいれん							
37.5℃未満							
37.5℃以上							
嘔　　吐	0.0	0.0	1.9	0.0	0.0	0.0	1.8
下　　痢	0.0	0.0	5.0	4.3	0.0	0.0	4.9
せき鼻水	0.0	0.0	14.3	4.3	0.0	28.6	14.0
合　　計	66.7	0.0	62.7	47.8	12.5	71.4	62.1

水痘1回目

（対象者数　　1,063　人）　　（異常発生者数　　158　人）

	12～17ヶ月	18～24ヶ月	25～30ヶ月	31～36ヶ月	合計
年齢別対象者数	651	223	100	89	1,063
発　　熱	77	25	3	5	110
37.5℃以上 38.5℃未満	30	9		2	41
38.5℃以上	47	16	3	3	69
局所反応	14	4	2		20
けいれん	1		1		2
37.5℃未満			1		1
37.5℃以上	1				1
蕁 麻 疹	9	6	1		16
発　　疹	30	5	2	1	38
リンパ節腫脹	2	1			3
関 節 痛					0
合　　計	133	41	9	6	189

	発生割合				
	12～17ヶ月	18～24ヶ月	25～30ヶ月	31～36ヶ月	合計
発　　熱	11.8	11.2	3.0	5.6	10.3
37.5℃以上 38.5℃未満	4.6	4.0	0.0	2.2	3.9
38.5℃以上	7.2	7.2	3.0	3.4	6.5
局所反応	2.2	1.8	2.0	0.0	1.9
けいれん	0.2	0.0	1.0	0.0	0.2
37.5℃未満	0.0	0.0	1.0	0.0	0.1
37.5℃以上	0.2	0.0	0.0	0.0	0.1
蕁 麻 疹	1.4	2.7	1.0	0.0	1.5
発　　疹	4.6	2.2	2.0	1.1	3.6
リンパ節腫脹	0.3	0.4	0.0	0.0	0.3
関 節 痛	0.0	0.0	0.0	0.0	0.0
合　　計	20.4	18.4	9.0	6.7	17.8

水痘2回目

（対象者数　634　人）　（異常発生者数　89　人）

	12～17ヶ月	18～24ヶ月	25～30ヶ月	31～36ヶ月	合計
年齢別対象者数	92	206	144	192	634
発　熱	12	14	15	18	59
37.5℃以上 38.5℃未満	4	6	8	4	22
38.5℃以上	8	8	7	14	37
局所反応	3	5	2	9	19
けいれん			1	1	2
37.5℃未満					0
37.5℃以上			1	1	2
蕁 麻 疹	3	2	1	2	8
発　疹	2	3	3	2	10
リンパ節腫脹			1		1
関 節 痛			1		1
合　計	20	24	24	32	100

	発生割合				
	12～17ヶ月	18～24ヶ月	25～30ヶ月	31～36ヶ月	合計
発　熱	13.0	6.8	10.4	9.4	9.3
37.5℃以上 38.5℃未満	4.3	2.9	5.6	2.1	3.5
38.5℃以上	8.7	3.9	4.9	7.3	5.8
局所反応	3.3	2.4	1.4	4.7	3.0
けいれん	0.0	0.0	0.7	0.5	0.3
37.5℃未満	0.0	0.0	0.0	0.0	0.0
37.5℃以上	0.0	0.0	0.7	0.5	0.3
蕁 麻 疹	3.3	1.0	0.7	1.0	1.3
発　疹	2.2	1.5	2.1	1.0	1.6
リンパ節腫脹	0.0	0.0	0.7	0.0	0.2
関 節 痛	0.0	0.0	0.7	0.0	0.2
合　計	21.7	11.7	16.7	16.7	15.8

インフルエンザ

（対象者数　16,935　人）　（異常発生者数　2,014　人）

	60～64歳	65～69歳	70～74歳	75～79歳	80～84歳	85～89歳	90～94歳	95歳以上	合計
年齢別対象者数	830	3,295	4,304	3,945	2,571	1,344	493	153	16,935
発　熱	4	13	24	17	9	8	3	3	81
37.5℃以上 38.5℃未満	2	10	21	12	9	5	3	3	65
38.5℃以上	2	3	3	5		3			16
局所反応	162	435	479	319	156	64	37	8	1,660
全身倦怠感	21	88	95	54	25	13	9		305
蕁 麻 疹	2	6	8	4	3	2			25
頭　痛	11	41	73	33	17	2	2		179
嘔　吐		5	8	10	4		2		29
合　計	200	588	687	437	214	89	53	11	2,279

	発生割合								
	60～64歳	65～69歳	70～74歳	75～79歳	80～84歳	85～89歳	90～94歳	95歳以上	合計
発　熱	0.5	0.4	0.6	0.4	0.4	0.6	0.6	2.0	0.5
37.5℃以上 38.5℃未満	0.2	0.3	0.5	0.3	0.4	0.4	0.6	2.0	0.4
38.5℃以上	0.2	0.1	0.1	0.1		0.2			0.1
局所反応	19.5	13.2	11.1	8.1	6.1	4.8	7.5	5.2	9.8
全身倦怠感	2.5	2.7	2.2	1.4	1.0	1.0	1.8		1.8
蕁 麻 疹	0.2	0.2	0.2	0.1	0.1	0.1			0.1
頭　痛	1.3	1.2	1.7	0.8	0.7	0.1	0.4		1.1
嘔　吐		0.2	0.2	0.3	0.2		0.4		0.2
合　計	24.1	17.8	16.0	11.1	8.3	6.6	10.8	7.2	13.5

高齢者用肺炎球菌

（対象者数　　1,225　人）　　（異常発生者数　　250　人）

	60～64歳	65～69歳	70～74歳	75～79歳	80～84歳	85～89歳	90～94歳	95歳以上	合計
年齢別対象者数	84	363	279	213	148	83	41	14	1,225
発　　熱	1	5		4				1	11
37.5℃以上 38.5℃未満	1	4		3				1	9
38.5℃以上		1		1					2
局所反応	13	96	57	23	19	9		1	218
全身倦怠感	9	15	8	7	2	2	2		45
蕁 麻 疹		3			1				4
頭　　痛	5	9	4	5	2				25
嘔　　吐	1			1					2
合　　計	29	128	69	40	24	11	2	2	305

	発生割合								
	60～64歳	65～69歳	70～74歳	75～79歳	80～84歳	85～89歳	90～94歳	95歳以上	合計
発　　熱	1.2	1.4	0.0	1.9	0.0	0.0	0.0	7.1	0.9
37.5℃以上 38.5℃未満	1.2	1.1	0.0	1.4	0.0	0.0	0.0	7.1	0.7
38.5℃以上	0.0	0.3	0.0	0.5	0.0	0.0	0.0	0.0	0.2
局所反応	15.5	26.4	20.4	10.8	12.8	10.8	0.0	7.1	17.8
全身倦怠感	10.7	4.1	2.9	3.3	1.4	2.4	4.9	0.0	3.7
蕁 麻 疹	0.0	0.8	0.0	0.0	0.7	0.0	0.0	0.0	0.3
頭　　痛	6.0	2.5	1.4	2.3	1.4	0.0	0.0	0.0	2.0
嘔　　吐	1.2	0.0	0.0	0.5	0.0	0.0	0.0	0.0	0.2
合　　計	34.5	35.3	24.7	18.8	16.2	13.3	4.9	14.3	24.9

集　計　表

期別・発現日別・症状別

DPT-IPV1期初回1回目

総　数　　（対象者数　3764　人）　（異常発生者数　1020　人）

発現日	0日	1日	2日	3日	4日	5日	6日	7日	小計	8日	9日	10日	11日	12日	13日	14日	15日	16日	17日	18日	19日	20日	21日	22日	23日	24日	25日	26日	27日	28日	合計
発熱	65	300	9	5	3	7	1	4	394	1	4	2	6	3	4	4	3	2	5	2	6	4	2	5	3	3	3	2	1		459
37.5℃以上 38.5℃未満	40	196	7	4	2	7	1	3	260	1	2	1	4	2	1	3	2	1	1	2	2	3	2	3	1	1	3	1	1		297
38.5℃以上	25	104	2	1	1			1	134		2	1	2	1	3	1	1	1	4		4	1		2	2	2		1			162
局所反応	136	224	25	9	4	2	2	2	404	2	2	1		1		1	1	1						1					1		415
けいれん																															
37.5℃未満																															
37.5℃以上																															
嘔吐	10	19	5	4	3	1	1		43	1		1	1	1	1	1	1			1						1	1	1			54
下痢	17	30	6	7	2	7	2	2	73	2	1	3	2		2	3	5	2	3	3	2	4	4	1		4	2	1	1	1	119
せき鼻水	29	59	16	16	19	9	12	14	174	11	12	13	8	17	7	11	8	6	15	13	7	14	9	9	10	13	12	4	4	1	378
合計	257	632	61	41	31	26	18	22	1088	17	19	20	17	22	14	20	18	11	23	19	15	22	15	16	13	21	18	8	7	2	1425

発生割合	0日	1日	2日	3日	4日	5日	6日	7日	小計	8日	9日	10日	11日	12日	13日	14日	15日	16日	17日	18日	19日	20日	21日	22日	23日	24日	25日	26日	27日	28日	合計
発熱	1.7	8.0	0.2	0.1	0.1	0.2	0.0	0.1	10.5	0.0	0.1	0.1	0.2	0.1	0.1	0.1	0.1	0.1	0.1	0.1	0.2	0.1	0.1	0.1	0.1	0.1	0.1	0.1	0.0		12.2
37.5℃以上 38.5℃未満	1.1	5.2	0.2	0.1	0.1	0.2	0.0	0.1	6.9	0.0	0.1	0.0	0.1	0.1	0.0	0.1	0.1	0.0	0.0	0.1	0.1	0.1	0.1	0.1	0.0	0.0	0.1	0.0	0.0		7.9
38.5℃以上	0.7	2.8	0.1	0.0	0.0			0.0	3.6		0.1	0.0	0.1	0.0	0.1	0.0	0.0	0.0	0.1		0.1	0.0		0.1	0.1	0.1		0.0			4.3
局所反応	3.6	6.0	0.7	0.2	0.1	0.1	0.1	0.1	10.7	0.1	0.1	0.0		0.0		0.0	0.0	0.0						0.0					0.0		11.0
けいれん																															
37.5℃未満																															
37.5℃以上																															
嘔吐	0.3	0.5	0.1	0.1	0.1	0.0	0.0		1.1	0.0		0.0	0.0	0.0	0.0	0.0	0.0			0.0						0.0	0.0	0.0			1.4
下痢	0.5	0.8	0.2	0.2	0.1	0.2	0.1	0.1	1.9	0.1	0.0	0.1	0.1		0.1	0.1	0.1	0.1	0.1	0.1	0.1	0.1	0.1	0.0		0.1	0.1	0.0	0.0	0.0	3.2
せき鼻水	0.8	1.6	0.4	0.4	0.5	0.2	0.3	0.4	4.6	0.3	0.3	0.3	0.2	0.5	0.2	0.3	0.2	0.2	0.4	0.3	0.2	0.4	0.2	0.2	0.3	0.3	0.3	0.1	0.1	0.0	10.0
合計	6.8	16.8	1.6	1.1	0.8	0.7	0.5	0.6	28.9	0.5	0.5	0.5	0.5	0.6	0.4	0.5	0.5	0.3	0.6	0.5	0.4	0.6	0.4	0.4	0.3	0.6	0.5	0.2	0.2	0.1	37.9

DPT-IPV1期初回2回目

総　数　　（対象者数　3002　人）　（異常発生者数　889　人）

発現日	0日	1日	2日	3日	4日	5日	6日	7日	小計	8日	9日	10日	11日	12日	13日	14日	15日	16日	17日	18日	19日	20日	21日	22日	23日	24日	25日	26日	27日	28日	合計
発熱	61	219	7	6	13	2	6	3	317	2	2	4	3	3	3	5	3	1	4	2	1	4	3	3	1	3	1	1	2	1	369
37.5℃以上 38.5℃未満	33	162	2	2	9	1	4	2	215	1	1	3	1	1	2	2	2		1	2		4	1	1		2	1	1	1	1	243
38.5℃以上	28	57	5	4	4	1	2	1	102	1	1	1	2	2	1	3	1	1	3		1		2	2	1	1			1		126
局所反応	124	252	16	8	2		1	1	404	1	2											1	1							2	411
けいれん			1						1																						1
37.5℃未満																															
37.5℃以上			1						1																						1
嘔吐	7	8	3	1	2		1		22			2	2	1		1		1	1	1	2	1	3			1		2	1	1	42
下痢	13	20	8	7	4	2	3	3	60	1	2		3	1	2	1	2	1	4	4	4	5	1				3	1	1	2	98
せき鼻水	25	41	31	11	18	8	8	10	152	6	12	9	5	8	7	9	8	5	11	10	11	11	3	5	6	4	9	9	3	3	306
合計	230	540	66	33	39	12	19	17	956	10	18	15	13	13	12	16	13	8	20	17	18	22	11	8	7	8	13	13	7	9	1227

発生割合	0日	1日	2日	3日	4日	5日	6日	7日	小計	8日	9日	10日	11日	12日	13日	14日	15日	16日	17日	18日	19日	20日	21日	22日	23日	24日	25日	26日	27日	28日	合計
発熱	2.0	7.3	0.2	0.2	0.4	0.1	0.2	0.1	10.6	0.1	0.1	0.1	0.1	0.1	0.1	0.2	0.1	0.0	0.1	0.1	0.0	0.1	0.1	0.1	0.0	0.1	0.0	0.0	0.1	0.0	12.3
37.5℃以上 38.5℃未満	1.1	5.4	0.1	0.1	0.3	0.0	0.1	0.1	7.2	0.0	0.0	0.1	0.0	0.0	0.1	0.1	0.1		0.0	0.1		0.1	0.0	0.0		0.1	0.0	0.0	0.0	0.0	8.1
38.5℃以上	0.9	1.9	0.2	0.1	0.1	0.0	0.1	0.0	3.4	0.0	0.0	0.0	0.1	0.1	0.0	0.1	0.0	0.0	0.1		0.0		0.1	0.1	0.0	0.0			0.0		4.2
局所反応	4.1	8.4	0.5	0.3	0.1		0.0	0.0	13.5	0.0	0.1											0.0	0.0							0.1	13.7
けいれん			0.0						0.0																						0.0
37.5℃未満																															
37.5℃以上			0.0						0.0																						0.0
嘔吐	0.2	0.3	0.1	0.0	0.1		0.0		0.7			0.1	0.1	0.0		0.0		0.0	0.0	0.0	0.1	0.0	0.1			0.0		0.1	0.0	0.0	1.4
下痢	0.4	0.7	0.3	0.2	0.1	0.1	0.1	0.1	2.0	0.0	0.1		0.1	0.0	0.1	0.0	0.1	0.0	0.1	0.1	0.1	0.2	0.0				0.1	0.0	0.0	0.1	3.3
せき鼻水	0.8	1.4	1.0	0.4	0.6	0.3	0.3	0.3	5.1	0.2	0.4	0.3	0.2	0.3	0.2	0.3	0.3	0.2	0.4	0.3	0.4	0.4	0.1	0.2	0.2	0.1	0.3	0.3	0.1	0.1	10.2
合計	7.7	18.0	2.2	1.1	1.3	0.4	0.6	0.6	31.8	0.3	0.6	0.5	0.4	0.4	0.4	0.5	0.4	0.3	0.7	0.6	0.6	0.7	0.4	0.3	0.2	0.3	0.4	0.4	0.2	0.3	40.9

DPT-IPV1期初回3回目

総　数　　（対象者数　2658　人）　（異常発生者数　584　人）

発　現　日	0日	1日	2日	3日	4日	5日	6日	7日	小計	8日	9日	10日	11日	12日	13日	14日	15日	16日	17日	18日	19日	20日	21日	22日	23日	24日	25日	26日	27日	28日	合計
発　熱	13	31	13	4	8	6	4	4	83	4	5	4	3	3	5	3	2	9	4	2	1	5	1	2	3	3	2	2	4	3	153
37.5℃以上 38.5℃未満	9	18	9	1	6	2	2	3	50	2	1	3		1	3	2	2	2	1	2		3		1	1	2	2		2		80
38.5℃以上	4	13	4	3	2	4	2	1	33	2	4	1	3	2	2	1		7	3		1	2	1	1	2	1		2	2	3	73
局所反応	87	106	16	3	1	4		1	218	2		1		2	1							3			1			2	1		231
けいれん																						1									1
37.5℃未満																															
37.5℃以上																						1									1
嘔　吐	3	4	2	1	1	2		2	15	2	2		1	1		2		3	3	2		1	2	1	1	1		3	1		41
下　痢	4	20	7	10		5	5		51	1	3	1	2	1	1	1	1	3			2	1	2	3	1	3	2	4	1	1	85
せき鼻水	13	33	15	12	14	11	12	12	122	12	5	4	8	14	8	8	5	9	9	6	11	11	4	4	5	9	9	2	9	2	276
合　計	120	194	53	30	24	28	21	19	489	21	15	10	14	21	15	14	8	24	16	10	14	22	9	10	11	16	13	13	16	6	787

発　生　割　合	0日	1日	2日	3日	4日	5日	6日	7日	小計	8日	9日	10日	11日	12日	13日	14日	15日	16日	17日	18日	19日	20日	21日	22日	23日	24日	25日	26日	27日	28日	合計
発　熱	0.5	1.2	0.5	0.2	0.3	0.2	0.2	0.2	3.1	0.2	0.2	0.2	0.1	0.1	0.2	0.1	0.1	0.3	0.2	0.1	0.0	0.2	0.0	0.1	0.1	0.1	0.1	0.1	0.2	0.1	5.8
37.5℃以上 38.5℃未満	0.3	0.7	0.3	0.0	0.2	0.1	0.1	0.1	1.9	0.1	0.0	0.1		0.0	0.1	0.1	0.1	0.1	0.0	0.1		0.1		0.0	0.0	0.1	0.1		0.1		3.0
38.5℃以上	0.2	0.5	0.2	0.1	0.1	0.2	0.1	0.0	1.2	0.1	0.2	0.0	0.1	0.1	0.1	0.0		0.3	0.1		0.0	0.1	0.0	0.0	0.1	0.0		0.1	0.1	0.1	2.7
局所反応	3.3	4.0	0.6	0.1	0.0	0.2		0.0	8.2	0.1		0.0		0.1	0.0							0.1			0.0			0.1	0.0		8.7
けいれん																						0.0									0.0
37.5℃未満																															
37.5℃以上																						0.0									0.0
嘔　吐	0.1	0.2	0.1	0.0	0.0	0.1		0.1	0.6	0.1	0.1		0.0	0.0		0.1		0.1	0.1	0.1		0.0	0.1	0.0	0.0	0.0		0.1	0.0		1.5
下　痢	0.2	0.8	0.3	0.4		0.2	0.2		1.9	0.0	0.1	0.0	0.1	0.0	0.0	0.0	0.0	0.1			0.1	0.0	0.1	0.1	0.0	0.1	0.1	0.2	0.0	0.0	3.2
せき鼻水	0.5	1.2	0.6	0.5	0.5	0.4	0.5	0.5	4.6	0.5	0.2	0.2	0.3	0.5	0.3	0.3	0.2	0.3	0.3	0.2	0.4	0.4	0.2	0.2	0.2	0.3	0.3	0.1	0.3	0.1	10.4
合　計	4.5	7.3	2.0	1.1	0.9	1.1	0.8	0.7	18.4	0.8	0.6	0.4	0.5	0.8	0.6	0.5	0.3	0.9	0.6	0.4	0.5	0.8	0.3	0.4	0.4	0.6	0.5	0.5	0.6	0.2	29.6

DPT-IPV1期追加

総　数　　（対象者数　1081　人）　（異常発生者数　379　人）

発現日	0日	1日	2日	3日	4日	5日	6日	7日	小計	8日	9日	10日	11日	12日	13日	14日	15日	16日	17日	18日	19日	20日	21日	22日	23日	24日	25日	26日	27日	28日	合計
発熱	11	46	10	5	4	5	8	6	95	6	3	5	5	5	3	4	3		3	2	3	1	4	3	2	3	3	2		1	156
37.5℃以上 38.5℃未満	1	24	2	1	3	3	3	3	40	1	2	3	1	1	1	2	1		1			1	1	1	1					1	58
38.5℃以上	10	22	8	4	1	2	5	3	55	5	1	2	4	4	2	2	2		2	2	3		3	2	1	3	3	2			98
局所反応	37	90	11	1	1	1	1	1	143			1	1										1					1			147
けいれん	1	1							2																						2
37.5℃未満																															
37.5℃以上	1	1							2																						2
嘔吐	1		2	1		1	1		6	2		1		2		1	2		1	2	1	1					1	1	1		22
下痢	5	6	3	3	2			1	20	3	1		2	2	3		1	2			1	3	2	1			2	1	2		46
せき鼻水	11	27	10	8	12	9	6	9	92	3	9	5	6	5	3	3		6	1	5	3	7	5	2	6	5	3	2	3		174
合計	66	170	36	18	19	16	16	17	358	14	13	12	14	14	9	8	6	8	5	9	8	12	12	6	8	8	9	7	6	1	547

発生割合	0日	1日	2日	3日	4日	5日	6日	7日	小計	8日	9日	10日	11日	12日	13日	14日	15日	16日	17日	18日	19日	20日	21日	22日	23日	24日	25日	26日	27日	28日	合計
発熱	1.0	4.3	0.9	0.5	0.4	0.5	0.7	0.6	8.8	0.6	0.3	0.5	0.5	0.5	0.3	0.4	0.3		0.3	0.2	0.3	0.1	0.4	0.3	0.2	0.3	0.3	0.2		0.1	14.4
37.5℃以上 38.5℃未満	0.1	2.2	0.2	0.1	0.3	0.3	0.3	0.3	3.7	0.1	0.2	0.3	0.1	0.1	0.1	0.2	0.1		0.1			0.1	0.1	0.1	0.1					0.1	5.4
38.5℃以上	0.9	2.0	0.7	0.4	0.1	0.2	0.5	0.3	5.1	0.5	0.1	0.2	0.4	0.4	0.2	0.2	0.2		0.2	0.2	0.3		0.3	0.2	0.1	0.3	0.3	0.2			9.1
局所反応	3.4	8.3	1.0	0.1	0.1	0.1	0.1	0.1	13.2			0.1	0.1										0.1					0.1			13.6
けいれん	0.1	0.1							0.2																						0.2
37.5℃未満																															
37.5℃以上	0.1	0.1							0.2																						0.2
嘔吐	0.1		0.2	0.1		0.1	0.1		0.6	0.2		0.1		0.2		0.1	0.2		0.1	0.2	0.1	0.1					0.1	0.1	0.1		2.0
下痢	0.5	0.6	0.3	0.3	0.2			0.1	1.9	0.3	0.1		0.2	0.2	0.3		0.1	0.2			0.1	0.3	0.2	0.1			0.2	0.1	0.2		4.3
せき鼻水	1.0	2.5	0.9	0.7	1.1	0.8	0.6	0.8	8.5	0.3	0.8	0.5	0.6	0.5	0.3	0.3		0.6	0.1	0.5	0.3	0.6	0.5	0.2	0.6	0.5	0.3	0.2	0.3		16.1
合計	6.1	15.7	3.3	1.7	1.8	1.5	1.5	1.6	33.1	1.3	1.2	1.1	1.3	1.3	0.8	0.7	0.6	0.7	0.5	0.8	0.7	1.1	1.1	0.6	0.7	0.7	0.8	0.6	0.6	0.1	50.6

DT2期

総　数　　（対象者数　44507　　人）　　（異常発生者数　15695　　人）

発　現　日	0日	1日	2日	3日	4日	5日	6日	7日	小計	8日	9日	10日	11日	12日	13日	14日	15日	16日	17日	18日	19日	20日	21日	22日	23日	24日	25日	26日	27日	28日	合計
発　熱	54	247	125	65	50	41	50	36	668	30	27	25	26	22	20	23	20	20	22	25	22	20	18	35	24	17	17	13	15	7	1116
37.5℃以上 38.5℃未満	42	180	92	41	32	26	29	23	465	18	13	16	14	15	11	9	9	11	8	11	16	10	10	21	11	9	10	10	7	2	706
38.5℃以上	12	67	33	24	18	15	21	13	203	12	14	9	12	7	9	14	11	9	14	14	6	10	8	14	13	8	7	3	8	5	410
局所反応	1555	8697	2836	524	120	38	30	46	13846	15	12	11	11	5	4	3	2	5	4	5		4	4	5	2		2	1	1	6	13948
けいれん	38	3	1	1					43															1							44
37.5℃未満	38	3	1						42																						42
37.5℃以上				1					1															1							2
嘔　吐	60	46	26	18	7	12	8	12	189	5	10	5	6	6	7	5	3	6	6	8	7	10	5	7	4	4	4	5	3	3	308
下　痢	86	155	86	50	31	31	12	18	469	13	15	9	7	13	12	7	7	12	9	10	11	13	11	8	9	8	10	10	4	1	668
せき鼻水	127	299	220	135	101	74	60	79	1095	49	57	51	42	40	34	51	34	34	36	46	33	44	28	44	25	32	22	24	16	10	1847
合　計	1920	9447	3294	793	309	196	160	191	16310	112	121	101	92	86	77	89	66	77	77	94	73	91	66	100	64	61	55	53	39	27	17931

発　生　割　合	0日	1日	2日	3日	4日	5日	6日	7日	小計	8日	9日	10日	11日	12日	13日	14日	15日	16日	17日	18日	19日	20日	21日	22日	23日	24日	25日	26日	27日	28日	合計
発　熱	0.1	0.6	0.3	0.1	0.1	0.1	0.1	0.1	1.5	0.1	0.1	0.1	0.1	0.0	0.0	0.1	0.0	0.0	0.0	0.1	0.0	0.0	0.0	0.1	0.1	0.0	0.0	0.0	0.0	0.0	2.5
37.5℃以上 38.5℃未満	0.1	0.4	0.2	0.1	0.1	0.1	0.1	0.1	1.0	0.0	0.0	0.0	0.0	0.0	0.0	0.0	0.0	0.0	0.0	0.0	0.0	0.0	0.0	0.0	0.0	0.0	0.0	0.0	0.0	0.0	1.6
38.5℃以上	0.0	0.2	0.1	0.1	0.0	0.0	0.0	0.0	0.5	0.0	0.0	0.0	0.0	0.0	0.0	0.0	0.0	0.0	0.0	0.0	0.0	0.0	0.0	0.0	0.0	0.0	0.0	0.0	0.0	0.0	0.9
局所反応	3.5	19.5	6.4	1.2	0.3	0.1	0.1	0.1	31.1	0.0	0.0	0.0	0.0	0.0	0.0	0.0	0.0	0.0	0.0	0.0		0.0	0.0	0.0	0.0		0.0	0.0	0.0	0.0	31.3
けいれん	0.1	0.0	0.0	0.0					0.1															0.0							0.1
37.5℃未満	0.1	0.0	0.0						0.1																						0.1
37.5℃以上				0.0					0.0															0.0							0.0
嘔　吐	0.1	0.1	0.1	0.0	0.0	0.0	0.0	0.0	0.4	0.0	0.0	0.0	0.0	0.0	0.0	0.0	0.0	0.0	0.0	0.0	0.0	0.0	0.0	0.0	0.0	0.0	0.0	0.0	0.0	0.0	0.7
下　痢	0.2	0.3	0.2	0.1	0.1	0.1	0.0	0.0	1.1	0.0	0.0	0.0	0.0	0.0	0.0	0.0	0.0	0.0	0.0	0.0	0.0	0.0	0.0	0.0	0.0	0.0	0.0	0.0	0.0	0.0	1.5
せき鼻水	0.3	0.7	0.5	0.3	0.2	0.2	0.1	0.2	2.5	0.1	0.1	0.1	0.1	0.1	0.1	0.1	0.1	0.1	0.1	0.1	0.1	0.1	0.1	0.1	0.1	0.1	0.0	0.1	0.0	0.0	4.1
合　計	4.3	21.2	7.4	1.8	0.7	0.4	0.4	0.4	36.6	0.3	0.3	0.2	0.2	0.2	0.2	0.2	0.1	0.2	0.2	0.2	0.2	0.2	0.1	0.2	0.1	0.1	0.1	0.1	0.1	0.1	40.3

MR1期

総　数　　（対象者数　35851　　人）　　（異常発生者数　8204　　人）

発現日	0日	1日	2日	3日	4日	5日	6日	7日	小計	8日	9日	10日	11日	12日	13日	14日	15日	16日	17日	18日	19日	20日	21日	22日	23日	24日	25日	26日	27日	28日	合計
発熱	180	524	383	353	338	374	356	568	3076	603	523	330	173	111	116	135	119	112	107	119	95	111	106	92	92	101	97	83	73	48	6422
37.5℃以上 38.5℃未満	77	230	160	130	113	121	131	221	1183	217	201	125	61	44	39	36	44	38	37	37	29	44	38	34	24	36	23	31	26	9	2356
38.5℃以上	103	294	223	223	225	253	225	347	1893	386	322	205	112	67	77	99	75	74	70	82	66	67	68	58	68	65	74	52	47	39	4066
局所反応	56	327	141	53	23	19	15	42	676	36	40	35	22	11	6	7	5	3	5	3	2			1		2	2	2			858
けいれん	2	4	5		6	4	2	4	27	6	8	4	2	1	2	3	2	2	8	2	4	5	5	3	1	3	1	2	6	2	99
37.5℃未満	1	1						1	3				1					1									1	1			7
37.5℃以上	1	3	5		6	4	2	3	24	6	8	4	1	1	2	3	2	1	8	2	4	5	5	3	1	3		1	6	2	92
蕁麻疹	18	60	52	44	51	51	40	46	362	50	58	67	50	31	21	20	13	18	9	13	14	12	7	14	14	8	8	13	5	4	811
発疹	34	109	97	82	69	75	72	109	647	116	135	146	94	60	43	58	34	29	38	32	29	26	27	24	29	14	20	16	17	11	1645
リンパ節腫脹	5	6	4	8	13	8	8	25	77	20	23	20	6	6	3	7	6	1	6	5	1	7	3	3	3	3	7	4	1	2	214
関節痛	5	5			2	2	2	4	20	3	1	2		2	1			1				1			2						33
合計	300	1035	682	540	502	533	495	798	4885	834	788	604	347	222	192	230	179	166	173	174	145	162	148	137	141	131	135	120	102	67	10082

発生割合	0日	1日	2日	3日	4日	5日	6日	7日	小計	8日	9日	10日	11日	12日	13日	14日	15日	16日	17日	18日	19日	20日	21日	22日	23日	24日	25日	26日	27日	28日	合計
発熱	0.5	1.5	1.1	1.0	0.9	1.0	1.0	1.6	8.6	1.7	1.5	0.9	0.5	0.3	0.3	0.4	0.3	0.3	0.3	0.3	0.3	0.3	0.3	0.3	0.3	0.3	0.3	0.2	0.2	0.1	17.9
37.5℃以上 38.5℃未満	0.2	0.6	0.4	0.4	0.3	0.3	0.4	0.6	3.3	0.6	0.6	0.3	0.2	0.1	0.1	0.1	0.1	0.1	0.1	0.1	0.1	0.1	0.1	0.1	0.1	0.1	0.1	0.1	0.1	0.0	6.6
38.5℃以上	0.3	0.8	0.6	0.6	0.6	0.7	0.6	1.0	5.3	1.1	0.9	0.6	0.3	0.2	0.2	0.3	0.2	0.2	0.2	0.2	0.2	0.2	0.2	0.2	0.2	0.2	0.2	0.1	0.1	0.1	11.3
局所反応	0.2	0.9	0.4	0.1	0.1	0.1	0.0	0.1	1.9	0.1	0.1	0.1	0.1	0.0	0.0	0.0	0.0	0.0	0.0	0.0	0.0			0.0		0.0	0.0	0.0			2.4
けいれん	0.0	0.0	0.0		0.0	0.0	0.0	0.0	0.1	0.0	0.0	0.0	0.0	0.0	0.0	0.0	0.0	0.0	0.0	0.0	0.0	0.0	0.0	0.0	0.0	0.0	0.0	0.0	0.0	0.0	0.3
37.5℃未満	0.0	0.0						0.0	0.0				0.0					0.0									0.0	0.0			0.0
37.5℃以上	0.0	0.0	0.0		0.0	0.0	0.0	0.0	0.1	0.0	0.0	0.0	0.0	0.0	0.0	0.0	0.0	0.0	0.0	0.0	0.0	0.0	0.0	0.0	0.0	0.0		0.0	0.0	0.0	0.3
蕁麻疹	0.1	0.2	0.1	0.1	0.1	0.1	0.1	0.1	1.0	0.1	0.2	0.2	0.1	0.1	0.1	0.1	0.0	0.1	0.0	0.0	0.0	0.0	0.0	0.0	0.0	0.0	0.0	0.0	0.0	0.0	2.3
発疹	0.1	0.3	0.3	0.2	0.2	0.2	0.2	0.3	1.8	0.3	0.4	0.4	0.3	0.2	0.1	0.2	0.1	0.1	0.1	0.1	0.1	0.1	0.1	0.1	0.1	0.0	0.1	0.0	0.0	0.0	4.6
リンパ節腫脹	0.0	0.0	0.0	0.0	0.0	0.0	0.0	0.1	0.2	0.1	0.1	0.1	0.0	0.0	0.0	0.0	0.0	0.0	0.0	0.0	0.0	0.0	0.0	0.0	0.0	0.0	0.0	0.0	0.0	0.0	0.6
関節痛	0.0	0.0			0.0	0.0	0.0	0.0	0.1	0.0	0.0	0.0		0.0	0.0			0.0				0.0			0.0						0.1
合計	0.8	2.9	1.9	1.5	1.4	1.5	1.4	2.2	13.6	2.3	2.2	1.7	1.0	0.6	0.5	0.6	0.5	0.5	0.5	0.5	0.4	0.5	0.4	0.4	0.4	0.4	0.4	0.3	0.3	0.2	28.1

MR2期

総　数　　（対象者数　27514　　人）　　（異常発生者数　2964　　人）

発　現　日	0日	1日	2日	3日	4日	5日	6日	7日	小計	8日	9日	10日	11日	12日	13日	14日	15日	16日	17日	18日	19日	20日	21日	22日	23日	24日	25日	26日	27日	28日	合計
発　熱	59	140	107	100	98	93	71	79	747	76	55	65	61	56	62	72	40	47	51	48	49	47	48	53	38	48	37	31	29	24	1784
37.5℃以上 38.5℃未満	31	71	39	39	43	38	29	37	327	33	22	28	29	23	21	24	19	19	17	17	17	27	17	24	15	19	16	9	14	7	744
38.5℃以上	28	69	68	61	55	55	42	42	420	43	33	37	32	33	41	48	21	28	34	31	32	20	31	29	23	29	21	22	15	17	1040
局所反応	57	394	146	35	12	7	6	8	665	2	1	5		3				1		1			1		1		1	2		1	684
けいれん	5	1					1		7	2				1		1			1	2				2				1			17
37.5℃未満	5								5	2										1				1							9
37.5℃以上		1					1		2					1		1			1	1				1				1			8
蕁麻疹	14	24	28	19	14	9	12	6	126	6	12	10	12	11	6	8	3	10	6	5	3	7	5	3	2	3	6	5	2	3	254
発　疹	8	23	16	20	17	20	17	15	136	13	10	13	9	11	2	15	9	10	5	7	5	6	9	2	2	3	6	6	1	3	283
リンパ節腫脹	8	7	8	8	8	7	6	7	59	6	5	3	3	4	5	5	4	2	3	4	4	5	5	2	2	5	1	4	2	3	136
関節痛	19	29	16	14	12	11	10	14	125	9	9	9	8	5	12	8	11	7	5	2	3	10	7	1	3	4	4	5	4	1	252
合　計	170	618	321	196	161	147	123	129	1865	114	92	105	93	91	87	109	67	77	71	69	64	75	75	63	48	63	55	54	38	35	3410

発　生　割　合	0日	1日	2日	3日	4日	5日	6日	7日	小計	8日	9日	10日	11日	12日	13日	14日	15日	16日	17日	18日	19日	20日	21日	22日	23日	24日	25日	26日	27日	28日	合計
発　熱	0.2	0.5	0.4	0.4	0.4	0.3	0.3	0.3	2.7	0.3	0.2	0.2	0.2	0.2	0.2	0.3	0.1	0.2	0.2	0.2	0.2	0.2	0.2	0.2	0.1	0.2	0.1	0.1	0.1	0.1	6.5
37.5℃以上 38.5℃未満	0.1	0.3	0.1	0.1	0.2	0.1	0.1	0.1	1.2	0.1	0.1	0.1	0.1	0.1	0.1	0.1	0.1	0.1	0.1	0.1	0.1	0.1	0.1	0.1	0.1	0.1	0.1	0.0	0.1	0.0	2.7
38.5℃以上	0.1	0.3	0.2	0.2	0.2	0.2	0.2	0.2	1.5	0.2	0.1	0.1	0.1	0.1	0.1	0.2	0.1	0.1	0.1	0.1	0.1	0.1	0.1	0.1	0.1	0.1	0.1	0.1	0.1	0.1	3.8
局所反応	0.2	1.4	0.5	0.1	0.0	0.0	0.0	0.0	2.4	0.0	0.0	0.0		0.0				0.0		0.0			0.0		0.0		0.0	0.0		0.0	2.5
けいれん	0.0	0.0					0.0		0.0	0.0				0.0		0.0			0.0	0.0				0.0				0.0			0.1
37.5℃未満	0.0								0.0	0.0										0.0				0.0							0.0
37.5℃以上		0.0					0.0		0.0					0.0		0.0			0.0	0.0				0.0				0.0			0.0
蕁麻疹	0.1	0.1	0.1	0.1	0.1	0.0	0.0	0.0	0.5	0.0	0.0	0.0	0.0	0.0	0.0	0.0	0.0	0.0	0.0	0.0	0.0	0.0	0.0	0.0	0.0	0.0	0.0	0.0	0.0	0.0	0.9
発　疹	0.0	0.1	0.1	0.1	0.1	0.1	0.1	0.1	0.5	0.0	0.0	0.0	0.0	0.0	0.0	0.1	0.0	0.0	0.0	0.0	0.0	0.0	0.0	0.0	0.0	0.0	0.0	0.0	0.0	0.0	1.0
リンパ節腫脹	0.0	0.0	0.0	0.0	0.0	0.0	0.0	0.0	0.2	0.0	0.0	0.0	0.0	0.0	0.0	0.0	0.0	0.0	0.0	0.0	0.0	0.0	0.0	0.0	0.0	0.0	0.0	0.0	0.0	0.0	0.5
関節痛	0.1	0.1	0.1	0.1	0.0	0.0	0.0	0.1	0.5	0.0	0.0	0.0	0.0	0.0	0.0	0.0	0.0	0.0	0.0	0.0	0.0	0.0	0.0	0.0	0.0	0.0	0.0	0.0	0.0	0.0	0.9
合　計	0.6	2.2	1.2	0.7	0.6	0.5	0.4	0.5	6.8	0.4	0.3	0.4	0.3	0.3	0.3	0.4	0.2	0.3	0.3	0.3	0.2	0.3	0.3	0.2	0.2	0.2	0.2	0.2	0.1	0.1	12.4

日本脳炎1期初回1回目

総　数　　（対象者数　28531　　人）　　（異常発生者数　4505　　人）

発現日	0日	1日	2日	3日	4日	5日	6日	7日	小計	8日	9日	10日	11日	12日	13日	14日	15日	16日	17日	18日	19日	20日	21日	22日	23日	24日	25日	26日	27日	28日	合計
発熱	204	458	203	132	124	109	95	114	1439	93	79	70	76	68	60	78	63	61	61	65	61	59	49	38	54	50	45	37	30	26	2662
37.5℃以上 38.5℃未満	93	264	91	50	46	39	38	46	667	37	27	22	22	18	22	27	25	20	24	18	15	20	17	15	27	18	18	19	13	14	1105
38.5℃以上	111	194	112	82	78	70	57	68	772	56	52	48	54	50	38	51	38	41	37	47	46	39	32	23	27	32	27	18	17	12	1557
局所反応	349	765	214	65	19	18	14	38	1482	55	27	19	9	10	6	10	24	12	9	6	2	5	2	7	7	2	3	3		2	1702
けいれん	19		2	1		1	1	2	26	1		1	1			1								1				2			33
37.5℃未満	18								18																						18
37.5℃以上	1		2	1		1	1	2	8	1		1	1			1								1				2			15
蕁麻疹	45	31	29	20	25	16	9	9	184	11	5	7	4	6	9	3	13	14	12	4	9	5	6	7	4	3	4	3	6	4	323
発疹	29	28	21	23	22	13	10	13	159	9	8	6	11	8	9	14	12	13	9	3	1	12	11	3	5	7	8	2	3	2	315
合計	646	1282	469	241	190	157	129	176	3290	169	119	103	101	92	84	106	112	100	91	78	73	81	68	56	70	62	60	47	39	34	5035

発生割合	0日	1日	2日	3日	4日	5日	6日	7日	小計	8日	9日	10日	11日	12日	13日	14日	15日	16日	17日	18日	19日	20日	21日	22日	23日	24日	25日	26日	27日	28日	合計
発熱	0.7	1.6	0.7	0.5	0.4	0.4	0.3	0.4	5.0	0.3	0.3	0.2	0.3	0.2	0.2	0.3	0.2	0.2	0.2	0.2	0.2	0.2	0.2	0.1	0.2	0.2	0.2	0.1	0.1	0.1	9.3
37.5℃以上 38.5℃未満	0.3	0.9	0.3	0.2	0.2	0.1	0.1	0.2	2.3	0.1	0.1	0.1	0.1	0.1	0.1	0.1	0.1	0.1	0.1	0.1	0.1	0.1	0.1	0.1	0.1	0.1	0.1	0.1	0.0	0.0	3.9
38.5℃以上	0.4	0.7	0.4	0.3	0.3	0.2	0.2	0.2	2.7	0.2	0.2	0.2	0.2	0.2	0.1	0.2	0.1	0.1	0.1	0.2	0.2	0.1	0.1	0.1	0.1	0.1	0.1	0.1	0.1	0.0	5.5
局所反応	1.2	2.7	0.8	0.2	0.1	0.1	0.0	0.1	5.2	0.2	0.1	0.1	0.0	0.0	0.0	0.0	0.1	0.0	0.0	0.0	0.0	0.0	0.0	0.0	0.0	0.0	0.0	0.0		0.0	6.0
けいれん	0.1		0.0	0.0		0.0	0.0	0.0	0.1	0.0		0.0	0.0			0.0								0.0				0.0			0.1
37.5℃未満	0.1								0.1																						0.1
37.5℃以上	0.0		0.0	0.0		0.0	0.0	0.0	0.0	0.0		0.0	0.0			0.0								0.0				0.0			0.1
蕁麻疹	0.2	0.1	0.1	0.1	0.1	0.1	0.0	0.0	0.6	0.0	0.0	0.0	0.0	0.0	0.0	0.0	0.0	0.0	0.0	0.0	0.0	0.0	0.0	0.0	0.0	0.0	0.0	0.0	0.0	0.0	1.1
発疹	0.1	0.1	0.1	0.1	0.1	0.0	0.0	0.0	0.6	0.0	0.0	0.0	0.0	0.0	0.0	0.0	0.0	0.0	0.0	0.0	0.0	0.0	0.0	0.0	0.0	0.0	0.0	0.0	0.0	0.0	1.1
合計	2.3	4.5	1.6	0.8	0.7	0.6	0.5	0.6	11.5	0.6	0.4	0.4	0.4	0.3	0.3	0.4	0.4	0.4	0.3	0.3	0.3	0.3	0.2	0.2	0.2	0.2	0.2	0.2	0.1	0.1	17.6

日本脳炎1期初回2回目

総　数　　（対象者数　20313　　人）　　（異常発生者数　3193　　人）

発　現　日	0日	1日	2日	3日	4日	5日	6日	7日	小計	8日	9日	10日	11日	12日	13日	14日	15日	16日	17日	18日	19日	20日	21日	22日	23日	24日	25日	26日	27日	28日	合計
発　熱	77	195	124	72	90	81	66	70	775	65	55	60	51	65	39	57	63	36	33	55	36	42	48	26	27	30	35	24	25	16	1663
37.5℃以上 38.5℃未満	30	108	45	27	37	31	31	25	334	23	22	15	19	18	20	20	21	5	11	16	12	13	20	9	11	10	9	7	10	4	629
38.5℃以上	47	87	79	45	53	50	35	45	441	42	33	45	32	47	19	37	42	31	22	39	24	29	28	17	16	20	26	17	15	12	1034
局所反応	257	800	257	68	14	16	7	13	1432	6	2	1	2	3	1	3					1	1		1		2	1	2		2	1460
けいれん	15	3	4		1		1		24	1		1	1	1		1	1				1										31
37.5℃未満	15	1							16							1															17
37.5℃以上		2	4		1		1		8	1		1	1	1			1				1										14
蕁麻疹	26	22	13	13	10	9	6	3	102	4	7	7	4	7	5	4	3	3	3	3	5	4	5	5	2	4	4	6	4	1	192
発　疹	24	15	23	15	7	6	4	8	102	9	3	8	5	7	5	4	3	8	3	6	4	5	4	4	4	3	4	2	3		196
合　計	399	1035	421	168	122	112	84	94	2435	85	67	77	63	83	50	69	70	47	39	64	47	52	57	36	33	39	44	34	32	19	3542

発　生　割　合	0日	1日	2日	3日	4日	5日	6日	7日	小計	8日	9日	10日	11日	12日	13日	14日	15日	16日	17日	18日	19日	20日	21日	22日	23日	24日	25日	26日	27日	28日	合計
発　熱	0.4	1.0	0.6	0.4	0.4	0.4	0.3	0.3	3.8	0.3	0.3	0.3	0.3	0.3	0.2	0.3	0.3	0.2	0.2	0.3	0.2	0.2	0.2	0.1	0.1	0.1	0.2	0.1	0.1	0.1	8.2
37.5℃以上 38.5℃未満	0.1	0.5	0.2	0.1	0.2	0.2	0.2	0.1	1.6	0.1	0.1	0.1	0.1	0.1	0.1	0.1	0.1	0.0	0.1	0.1	0.1	0.1	0.1	0.0	0.1	0.0	0.0	0.0	0.0	0.0	3.1
38.5℃以上	0.2	0.4	0.4	0.2	0.3	0.2	0.2	0.2	2.2	0.2	0.2	0.2	0.2	0.2	0.1	0.2	0.2	0.2	0.1	0.2	0.1	0.1	0.1	0.1	0.1	0.1	0.1	0.1	0.1	0.1	5.1
局所反応	1.3	3.9	1.3	0.3	0.1	0.1	0.0	0.1	7.0	0.0	0.0	0.0	0.0	0.0	0.0	0.0					0.0	0.0		0.0		0.0	0.0	0.0		0.0	7.2
けいれん	0.1	0.0	0.0		0.0		0.0		0.1	0.0		0.0	0.0	0.0		0.0	0.0				0.0										0.2
37.5℃未満	0.1	0.0							0.1							0.0															0.1
37.5℃以上		0.0	0.0		0.0		0.0		0.0	0.0		0.0	0.0	0.0			0.0				0.0										0.1
蕁麻疹	0.1	0.1	0.1	0.1	0.0	0.0	0.0	0.0	0.5	0.0	0.0	0.0	0.0	0.0	0.0	0.0	0.0	0.0	0.0	0.0	0.0	0.0	0.0	0.0	0.0	0.0	0.0	0.0	0.0	0.0	0.9
発　疹	0.1	0.1	0.1	0.1	0.0	0.0	0.0	0.0	0.5	0.0	0.0	0.0	0.0	0.0	0.0	0.0	0.0	0.0	0.0	0.0	0.0	0.0	0.0	0.0	0.0	0.0	0.0	0.0	0.0		1.0
合　計	2.0	5.1	2.1	0.8	0.6	0.6	0.4	0.5	12.0	0.4	0.3	0.4	0.3	0.4	0.2	0.3	0.3	0.2	0.2	0.3	0.2	0.3	0.3	0.2	0.2	0.2	0.2	0.2	0.2	0.1	17.4

日本脳炎1期初回追加

総　数　　（対象者数　17671　　人）　　（異常発生者数　2539　　人）

発　現　日	0日	1日	2日	3日	4日	5日	6日	7日	小計	8日	9日	10日	11日	12日	13日	14日	15日	16日	17日	18日	19日	20日	21日	22日	23日	24日	25日	26日	27日	28日	合計
発　熱	52	133	115	70	72	51	48	75	616	49	39	40	42	40	46	45	27	32	19	26	31	32	37	29	25	26	31	28	18	9	1287
37.5℃以上 38.5℃未満	24	80	46	28	33	22	17	25	275	17	14	12	14	18	15	19	11	14	4	9	9	8	7	12	7	7	8	14	4	2	500
38.5℃以上	28	53	69	42	39	29	31	50	341	32	25	28	28	22	31	26	16	18	15	17	22	24	30	17	18	19	23	14	14	7	787
局所反応	184	714	202	52	12	6	4	6	1180	6	2	2	1	1		1			2											1	1196
けいれん	1		1	1	1			1	5	1	1	1								1							1				10
37.5℃未満	1								1		1																1				3
37.5℃以上			1	1	1			1	4	1		1								1											7
蕁麻疹	13	17	11	10	9	2	7	11	80	4	4	6	5	6	3	2	1	2	3	6		1	2	2	3	3	2	2	3	1	141
発　疹	5	10	18	6	3	6	8	5	61	4	2	7	3	6	3	4	4	3		5	1	6	3	2	2	1	4	4	1	3	129
合　計	255	874	347	139	97	65	67	98	1942	64	48	56	51	53	52	52	32	37	24	38	32	39	42	33	30	30	38	34	22	14	2763

発　生　割　合	0日	1日	2日	3日	4日	5日	6日	7日	小計	8日	9日	10日	11日	12日	13日	14日	15日	16日	17日	18日	19日	20日	21日	22日	23日	24日	25日	26日	27日	28日	合計
発　熱	0.3	0.8	0.7	0.4	0.4	0.3	0.3	0.4	3.5	0.3	0.2	0.2	0.2	0.2	0.3	0.3	0.2	0.2	0.1	0.1	0.2	0.2	0.2	0.2	0.1	0.1	0.2	0.2	0.1	0.1	7.3
37.5℃以上 38.5℃未満	0.1	0.5	0.3	0.2	0.2	0.1	0.1	0.1	1.6	0.1	0.1	0.1	0.1	0.1	0.1	0.1	0.1	0.1	0.0	0.1	0.1	0.0	0.0	0.1	0.0	0.0	0.0	0.1	0.0	0.0	2.8
38.5℃以上	0.2	0.3	0.4	0.2	0.2	0.2	0.2	0.3	1.9	0.2	0.1	0.2	0.2	0.1	0.2	0.1	0.1	0.1	0.1	0.1	0.1	0.1	0.2	0.1	0.1	0.1	0.1	0.1	0.1	0.0	4.5
局所反応	1.0	4.0	1.1	0.3	0.1	0.0	0.0	0.0	6.7	0.0	0.0	0.0	0.0	0.0		0.0			0.0											0.0	6.8
けいれん	0.0		0.0	0.0	0.0			0.0	0.0	0.0	0.0	0.0								0.0							0.0				0.1
37.5℃未満	0.0								0.0		0.0																0.0				0.0
37.5℃以上			0.0	0.0	0.0			0.0	0.0	0.0		0.0								0.0											0.0
蕁麻疹	0.1	0.1	0.1	0.1	0.1	0.0	0.0	0.1	0.5	0.0	0.0	0.0	0.0	0.0	0.0	0.0	0.0	0.0	0.0	0.0		0.0	0.0	0.0	0.0	0.0	0.0	0.0	0.0	0.0	0.8
発　疹	0.0	0.1	0.1	0.0	0.0	0.0	0.0	0.0	0.3	0.0	0.0	0.0	0.0	0.0	0.0	0.0	0.0	0.0		0.0	0.0	0.0	0.0	0.0	0.0	0.0	0.0	0.0	0.0	0.0	0.7
合　計	1.4	4.9	2.0	0.8	0.5	0.4	0.4	0.6	11.0	0.4	0.3	0.3	0.3	0.3	0.3	0.3	0.2	0.2	0.1	0.2	0.2	0.2	0.2	0.2	0.2	0.2	0.2	0.2	0.1	0.1	15.6

日本脳炎2期

総　数　　（対象者数　8659　人）　（異常発生者数　1003　人）

発現日	0日	1日	2日	3日	4日	5日	6日	7日	小計	8日	9日	10日	11日	12日	13日	14日	15日	16日	17日	18日	19日	20日	21日	22日	23日	24日	25日	26日	27日	28日	合計
発熱	13	48	19	17	13	6	8	8	132	4	8	9	4	5	7	8	5	4	5	7	5	8	6	4	7	5	6	3	3		245
37.5℃以上 38.5℃未満	7	33	12	8	7	4	6	4	81	2	2	2	1	4	4	5	2	2	4	2	5	5	3	2	4	1	4	1			136
38.5℃以上	6	15	7	9	6	2	2	4	51	2	6	7	3	1	3	3	3	2	1	5		3	3	2	3	4	2	2	3		109
局所反応	89	450	126	34	4	4	3		710	2	1		2		2	1				1										1	720
けいれん	3								3														1	1							5
37.5℃未満	3								3															1							4
37.5℃以上																							1								1
蕁麻疹	9	15	4	5	4	2	1	4	44	1	1		1		1	2	3	3	1	1	2			2	1	2	1	1		1	68
発疹	4	11	6	2	2		3	3	31					1		1			1		1	1		1	1	1	1	1			41
合計	118	524	155	58	23	12	15	15	920	7	10	9	7	6	10	12	8	7	7	9	8	9	7	8	9	8	8	5	3	2	1079

発生割合	0日	1日	2日	3日	4日	5日	6日	7日	小計	8日	9日	10日	11日	12日	13日	14日	15日	16日	17日	18日	19日	20日	21日	22日	23日	24日	25日	26日	27日	28日	合計
発熱	0.2	0.6	0.2	0.2	0.2	0.1	0.1	0.1	1.5	0.0	0.1	0.1	0.0	0.1	0.1	0.1	0.1	0.0	0.1	0.1	0.1	0.1	0.1	0.0	0.1	0.1	0.1	0.0	0.0		2.8
37.5℃以上 38.5℃未満	0.1	0.4	0.1	0.1	0.1	0.0	0.1	0.0	0.9	0.0	0.0	0.0	0.0	0.0	0.0	0.1	0.0	0.0	0.0	0.0	0.1	0.1	0.0	0.0	0.0	0.0	0.0	0.0			1.6
38.5℃以上	0.1	0.2	0.1	0.1	0.1	0.0	0.0	0.0	0.6	0.0	0.1	0.1	0.0	0.0	0.0	0.0	0.0	0.0	0.0	0.1		0.0	0.0	0.0	0.0	0.0	0.0	0.0	0.0		1.3
局所反応	1.0	5.2	1.5	0.4	0.0	0.0	0.0		8.2	0.0	0.0		0.0		0.0	0.0				0.0										0.0	8.3
けいれん	0.0								0.0														0.0	0.0							0.1
37.5℃未満	0.0								0.0															0.0							0.0
37.5℃以上																							0.0								0.0
蕁麻疹	0.1	0.2	0.0	0.1	0.0	0.0	0.0	0.0	0.5	0.0	0.0		0.0		0.0	0.0	0.0	0.0	0.0	0.0	0.0			0.0	0.0	0.0	0.0	0.0		0.0	0.8
発疹	0.0	0.1	0.1	0.0	0.0		0.0	0.0	0.4					0.0		0.0			0.0		0.0	0.0		0.0	0.0	0.0	0.0	0.0			0.5
合計	1.4	6.1	1.8	0.7	0.3	0.1	0.2	0.2	10.6	0.1	0.1	0.1	0.1	0.1	0.1	0.1	0.1	0.1	0.1	0.1	0.1	0.1	0.1	0.1	0.1	0.1	0.1	0.1	0.0	0.0	12.5

BCG

総　　数　　（対象者数　37956　人）　　（異常発生者数　323　人）

発　現　日	０日	１日	２～７日	８～14日	15～22日	23日～1ヶ月	～2ヶ月	～3ヶ月	～4ヶ月	合　計
けいれん										
37.5℃未満										
37.5℃以上										
リンパ節腫脹	8	4	15	19	12	32	82	35	15	222
局所の湿潤				2	1	11	14	37	35	100
合　　計	8	4	15	21	13	43	96	72	50	322

発　生　割　合	０日	１日	２～７日	８～14日	15～22日	23日～1ヶ月	～2ヶ月	～3ヶ月	～4ヶ月	合　計
けいれん										
37.5℃未満										
37.5℃以上										
リンパ節腫脹	0.0	0.0	0.0	0.1	0.0	0.1	0.2	0.1	0.0	0.6
局所の湿潤				0.0	0.0	0.0	0.0	0.1	0.1	0.3
合　　計	0.0	0.0	0.0	0.1	0.0	0.1	0.3	0.2	0.1	0.8

ヒブ初回1回目

総　数　　（対象者数　1649　人）　（異常発生者数　318　人）

発現日	0日	1日	2日	3日	4日	5日	6日	7日	小計	8日	9日	10日	11日	12日	13日	14日	15日	16日	17日	18日	19日	20日	21日	22日	23日	24日	25日	26日	27日	28日	合計
発熱	43	64	8	8	3	3	4	3	136	1	2	2		3	3	4	3		1	2		1		2	2	2			1	1	166
37.5℃以上 38.5℃未満	34	48	7	3	1	3	2	1	99		2	2		1	3	2	2		1	2		1			1	1			1		118
38.5℃以上	9	16	1	5	2		2	2	37	1				2		2	1							2	1	1				1	48
局所反応	82	96	13	4	1				196														1								197
けいれん																															
37.5℃未満																															
37.5℃以上																															
嘔吐	14	7		2	2	1	3		29							1	1		1					2	1			1			36
下痢	16	16	1	3	1	3	1	3	44	2		1				3		1	1		2	1	1	1	1					1	59
せき鼻水	15	23	8	15	6	7	8	8	90	6	5	6	4	7	6	11	7	3	4	1	10	4	6	3	8	6	5	1	5	3	201
合計	170	206	30	32	13	14	16	14	495	9	7	9	4	10	9	19	11	4	7	3	12	6	8	8	12	8	5	2	6	5	659

発生割合	0日	1日	2日	3日	4日	5日	6日	7日	小計	8日	9日	10日	11日	12日	13日	14日	15日	16日	17日	18日	19日	20日	21日	22日	23日	24日	25日	26日	27日	28日	合計
発熱	2.6	3.9	0.5	0.5	0.2	0.2	0.2	0.2	8.2	0.1	0.1	0.1		0.2	0.2	0.2	0.2		0.1	0.1		0.1		0.1	0.1	0.1			0.1	0.1	10.1
37.5℃以上 38.5℃未満	2.1	2.9	0.4	0.2	0.1	0.2	0.1	0.1	6.0		0.1	0.1		0.1	0.2	0.1	0.1		0.1	0.1		0.1			0.1	0.1			0.1		7.2
38.5℃以上	0.5	1.0	0.1	0.3	0.1		0.1	0.1	2.2	0.1				0.1		0.1	0.1							0.1	0.1	0.1				0.1	2.9
局所反応	5.0	5.8	0.8	0.2	0.1				11.9														0.1								11.9
けいれん																															
37.5℃未満																															
37.5℃以上																															
嘔吐	0.8	0.4		0.1	0.1	0.1	0.2		1.8							0.1	0.1		0.1					0.1	0.1			0.1			2.2
下痢	1.0	1.0	0.1	0.2	0.1	0.2	0.1	0.2	2.7	0.1		0.1				0.2		0.1	0.1		0.1	0.1	0.1	0.1	0.1					0.1	3.6
せき鼻水	0.9	1.4	0.5	0.9	0.4	0.4	0.5	0.5	5.5	0.4	0.3	0.4	0.2	0.4	0.4	0.7	0.4	0.2	0.2	0.1	0.6	0.2	0.4	0.2	0.5	0.4	0.3	0.1	0.3	0.2	12.2
合計	10.3	12.5	1.8	1.9	0.8	0.8	1.0	0.8	30.0	0.5	0.4	0.5	0.2	0.6	0.5	1.2	0.7	0.2	0.4	0.2	0.7	0.4	0.5	0.5	0.7	0.5	0.3	0.1	0.4	0.3	40.0

ヒブ初回2回目

総　数　　（対象者数　1413　人）　（異常発生者数　399　人）

発　現　日	0日	1日	2日	3日	4日	5日	6日	7日	小計	8日	9日	10日	11日	12日	13日	14日	15日	16日	17日	18日	19日	20日	21日	22日	23日	24日	25日	26日	27日	28日	合計
発　熱	41	202	13	2	2	1	2	1	264		2			1	1	4	1			4			1	1		2	3		2	2	288
37.5℃以上 38.5℃未満	31	139	10	2		1	1		184					1		2				2				1		2			2	2	196
38.5℃以上	10	63	3		2		1	1	80		2				1	2	1			2			1				3				92
局所反応	83	137	21	2	2		2		247			1										1		1						1	251
けいれん	1								1																						1
37.5℃未満																															
37.5℃以上	1								1																						1
嘔　吐	4	7	1	1	1	1			15										1					1		2		1		1	21
下　痢	10	15	6	5	3		2		41			2	2	1		2	2		1	1	1	1			1	3	1	1		1	61
せき鼻水	11	23	9	12	7	9	7	3	81	3	8	3	6	7	4	4	5	2	6	3	2	10	7	5	8	5	6	2	3	2	182
合　計	150	384	50	22	15	11	13	4	649	3	10	6	8	9	5	10	8	2	8	8	3	12	8	8	9	12	10	4	5	7	804

発　生　割　合	0日	1日	2日	3日	4日	5日	6日	7日	小計	8日	9日	10日	11日	12日	13日	14日	15日	16日	17日	18日	19日	20日	21日	22日	23日	24日	25日	26日	27日	28日	合計
発　熱	2.9	14.3	0.9	0.1	0.1	0.1	0.1	0.1	18.7		0.1			0.1	0.1	0.3	0.1			0.3			0.1	0.1		0.1	0.2		0.1	0.1	20.4
37.5℃以上 38.5℃未満	2.2	9.8	0.7	0.1		0.1	0.1		13.0					0.1		0.1				0.1				0.1		0.1			0.1	0.1	13.9
38.5℃以上	0.7	4.5	0.2		0.1		0.1	0.1	5.7		0.1				0.1	0.1	0.1			0.1			0.1				0.2				6.5
局所反応	5.9	9.7	1.5	0.1	0.1		0.1		17.5			0.1										0.1		0.1						0.1	17.8
けいれん	0.1								0.1																						0.1
37.5℃未満																															
37.5℃以上	0.1								0.1																						0.1
嘔　吐	0.3	0.5	0.1	0.1	0.1	0.1			1.1										0.1					0.1		0.1		0.1		0.1	1.5
下　痢	0.7	1.1	0.4	0.4	0.2		0.1		2.9			0.1	0.1	0.1		0.1	0.1		0.1	0.1	0.1	0.1			0.1	0.2	0.1	0.1		0.1	4.3
せき鼻水	0.8	1.6	0.6	0.8	0.5	0.6	0.5	0.2	5.7	0.2	0.6	0.2	0.4	0.5	0.3	0.3	0.4	0.1	0.4	0.2	0.1	0.7	0.5	0.4	0.6	0.4	0.4	0.1	0.2	0.1	12.9
合　計	10.6	27.2	3.5	1.6	1.1	0.8	0.9	0.3	45.9	0.2	0.7	0.4	0.6	0.6	0.4	0.7	0.6	0.1	0.6	0.6	0.2	0.8	0.6	0.6	0.6	0.8	0.7	0.3	0.4	0.5	56.9

ヒブ初回3回目

総　数　　（対象者数　1129　人）　（異常発生者数　295　人）

発現日	0日	1日	2日	3日	4日	5日	6日	7日	小計	8日	9日	10日	11日	12日	13日	14日	15日	16日	17日	18日	19日	20日	21日	22日	23日	24日	25日	26日	27日	28日	合計
発熱	44	105	12	5	6	3	2	3	180	3	1	1	1	6	1	3		3	4	2	1	1	2	3	3	2	4	2	1	1	225
37.5℃以上 38.5℃未満	26	72	7	3	2		2		112	1		1	1	1	1	1			1		1	1	1	3	2		3	1			131
38.5℃以上	18	33	5	2	4	3		3	68	2	1			5		2		3	3	2			1		1	2	1	1	1	1	94
局所反応	59	115	22	4	1		1	2	204			1																			205
けいれん																															
37.5℃未満																															
37.5℃以上																															
嘔吐	5	6	1					2	14	1				1				2	1		1			1	2		1	2			26
下痢	8	17	6	3	1	3	2	2	42		1	1	3	2	1	2	1	1	1	1	1	3	2	1	1		1	4			69
せき鼻水	8	19	9	5	12	7	4	6	70	4	5	7	6	6	5	6	3	6	7	4	5	4	7	7	2	7	4	5	3	3	176
合計	124	262	50	17	20	13	9	15	510	8	7	10	10	15	7	11	4	12	13	7	8	8	11	12	8	9	10	13	4	4	701

発生割合	0日	1日	2日	3日	4日	5日	6日	7日	小計	8日	9日	10日	11日	12日	13日	14日	15日	16日	17日	18日	19日	20日	21日	22日	23日	24日	25日	26日	27日	28日	合計
発熱	3.9	9.3	1.1	0.4	0.5	0.3	0.2	0.3	15.9	0.3	0.1	0.1	0.1	0.5	0.1	0.3		0.3	0.4	0.2	0.1	0.1	0.2	0.3	0.3	0.2	0.4	0.2	0.1	0.1	19.9
37.5℃以上 38.5℃未満	2.3	6.4	0.6	0.3	0.2		0.2		9.9	0.1		0.1	0.1	0.1	0.1	0.1			0.1		0.1	0.1	0.1	0.3	0.2		0.3	0.1			11.6
38.5℃以上	1.6	2.9	0.4	0.2	0.4	0.3		0.3	6.0	0.2	0.1			0.4		0.2		0.3	0.3	0.2			0.1		0.1	0.2	0.1	0.1	0.1	0.1	8.3
局所反応	5.2	10.2	1.9	0.4	0.1		0.1	0.2	18.1			0.1																			18.2
けいれん																															
37.5℃未満																															
37.5℃以上																															
嘔吐	0.4	0.5	0.1					0.2	1.2	0.1				0.1				0.2	0.1		0.1			0.1	0.2		0.1	0.2			2.3
下痢	0.7	1.5	0.5	0.3	0.1	0.3	0.2	0.2	3.7		0.1	0.1	0.3	0.2	0.1	0.2	0.1	0.1	0.1	0.1	0.1	0.3	0.2	0.1	0.1		0.1	0.4			6.1
せき鼻水	0.7	1.7	0.8	0.4	1.1	0.6	0.4	0.5	6.2	0.4	0.4	0.6	0.5	0.5	0.4	0.5	0.3	0.5	0.6	0.4	0.4	0.4	0.6	0.6	0.2	0.6	0.4	0.4	0.3	0.3	15.6
合計	11.0	23.2	4.4	1.5	1.8	1.2	0.8	1.3	45.2	0.7	0.6	0.9	0.9	1.3	0.6	1.0	0.4	1.1	1.2	0.6	0.7	0.7	1.0	1.1	0.7	0.8	0.9	1.2	0.4	0.4	62.1

ヒブ追加

総　数　　（対象者数　1250　人）　（異常発生者数　384　人）

発現日	0日	1日	2日	3日	4日	5日	6日	7日	小計	8日	9日	10日	11日	12日	13日	14日	15日	16日	17日	18日	19日	20日	21日	22日	23日	24日	25日	26日	27日	28日	合計
発熱	41	109	21	16	9	9	8	16	229	8	13	11	7	5	8	5	6	2	7	7	6	5	8	5	2	5	6	2	5	4	356
37.5℃以上 38.5℃未満	23	65	9	4	4	1	2	3	111	5	6	2	2	1	3	3			1	1	2	4	3	4		1	1		2	1	153
38.5℃以上	18	44	12	12	5	8	6	13	118	3	7	9	5	4	5	2	6	2	6	6	4	1	5	1	2	4	5	2	3	3	203
局所反応	53	141	23	11	2	1	1	1	233	1																					234
けいれん					1				1						1	1			1												4
37.5℃未満																															
37.5℃以上					1				1						1	1			1												4
嘔吐	3	2	5		1	1	1	1	14	2	1			1			1	2	1			1	2		1				1		27
下痢	7	22	8	6	2	1	3	4	53	3	3	2	3	3	2	2	2		6		1	4	2	1	1		2		4	1	95
せき鼻水	24	19	27	17	11	19	11	17	145	13	12	11	11	8	8	6	6	9	8	5	7	7	7	10	5	6	5	6	2	3	300
合計	128	293	84	50	26	31	24	39	675	27	29	24	21	17	19	14	15	13	23	12	14	17	19	16	9	11	13	8	12	8	1016

発生割合	0日	1日	2日	3日	4日	5日	6日	7日	小計	8日	9日	10日	11日	12日	13日	14日	15日	16日	17日	18日	19日	20日	21日	22日	23日	24日	25日	26日	27日	28日	合計
発熱	3.3	8.7	1.7	1.3	0.7	0.7	0.6	1.3	18.3	0.6	1.0	0.9	0.6	0.4	0.6	0.4	0.5	0.2	0.6	0.6	0.5	0.4	0.6	0.4	0.2	0.4	0.5	0.2	0.4	0.3	28.5
37.5℃以上 38.5℃未満	1.8	5.2	0.7	0.3	0.3	0.1	0.2	0.2	8.9	0.4	0.5	0.2	0.2	0.1	0.2	0.2			0.1	0.1	0.2	0.3	0.2	0.3		0.1	0.1		0.2	0.1	12.2
38.5℃以上	1.4	3.5	1.0	1.0	0.4	0.6	0.5	1.0	9.4	0.2	0.6	0.7	0.4	0.3	0.4	0.2	0.5	0.2	0.5	0.5	0.3	0.1	0.4	0.1	0.2	0.3	0.4	0.2	0.2	0.2	16.2
局所反応	4.2	11.3	1.8	0.9	0.2	0.1	0.1	0.1	18.6	0.1																					18.7
けいれん					0.1				0.1						0.1	0.1			0.1												0.3
37.5℃未満																															
37.5℃以上					0.1				0.1						0.1	0.1			0.1												0.3
嘔吐	0.2	0.2	0.4		0.1	0.1	0.1	0.1	1.1	0.2	0.1			0.1			0.1	0.2	0.1			0.1	0.2		0.1				0.1		2.2
下痢	0.6	1.8	0.6	0.5	0.2	0.1	0.2	0.3	4.2	0.2	0.2	0.2	0.2	0.2	0.2	0.2	0.2		0.5		0.1	0.3	0.2	0.1	0.1		0.2		0.3	0.1	7.6
せき鼻水	1.9	1.5	2.2	1.4	0.9	1.5	0.9	1.4	11.6	1.0	1.0	0.9	0.9	0.6	0.6	0.5	0.5	0.7	0.6	0.4	0.6	0.6	0.6	0.8	0.4	0.5	0.4	0.5	0.2	0.2	24.0
合計	10.2	23.4	6.7	4.0	2.1	2.5	1.9	3.1	54.0	2.2	2.3	1.9	1.7	1.4	1.5	1.1	1.2	1.0	1.8	1.0	1.1	1.4	1.5	1.3	0.7	0.9	1.0	0.6	1.0	0.6	81.3

小児用肺炎球菌初回1回目

総　数　　（対象者数　1591　人）　（異常発生者数　379　人）

発現日	0日	1日	2日	3日	4日	5日	6日	7日	小計	8日	9日	10日	11日	12日	13日	14日	15日	16日	17日	18日	19日	20日	21日	22日	23日	24日	25日	26日	27日	28日	合計
発熱	40	79	5	3	1	1	3		132	1	1		3	2	7	2	2		1	2	1		3	1	1		3	1			163
37.5℃以上 38.5℃未満	28	64	5	3	1	1	2		104	1	1		1		3	1			1	2	1		1	1	1			1			119
38.5℃以上	12	15					1		28				2	2	4	1	2						2				3				44
局所反応	60	166	17	3	1			1	248	1	1							1					1							1	253
けいれん																															
37.5℃未満																															
37.5℃以上																															
嘔吐	8	7		1	1		1	1	19				1													1					21
下痢	9	11	3	3	3	3	1	2	35	3		1		1	2			1								1	2				46
せき鼻水	4	17	9	6	5	6	6	5	58	4	7	8	4	7	4	2	4	4	1	4	9	3	2	2	8	5	1	3	2	2	144
合計	121	280	34	16	11	10	11	9	492	9	9	9	8	10	13	4	6	6	2	6	10	3	6	3	9	7	6	4	2	3	627

発生割合	0日	1日	2日	3日	4日	5日	6日	7日	小計	8日	9日	10日	11日	12日	13日	14日	15日	16日	17日	18日	19日	20日	21日	22日	23日	24日	25日	26日	27日	28日	合計
発熱	2.5	5.0	0.3	0.2	0.1	0.1	0.2		8.3	0.1	0.1		0.2	0.1	0.4	0.1	0.1		0.1	0.1	0.1		0.2	0.1	0.1		0.2	0.1			10.2
37.5℃以上 38.5℃未満	1.8	4.0	0.3	0.2	0.1	0.1	0.1		6.5	0.1	0.1		0.1		0.2	0.1			0.1	0.1	0.1		0.1	0.1	0.1			0.1			7.5
38.5℃以上	0.8	0.9					0.1		1.8				0.1	0.1	0.3	0.1	0.1						0.1				0.2				2.8
局所反応	3.8	10.4	1.1	0.2	0.1			0.1	15.6	0.1	0.1							0.1					0.1							0.1	15.9
けいれん																															
37.5℃未満																															
37.5℃以上																															
嘔吐	0.5	0.4		0.1	0.1		0.1	0.1	1.2				0.1													0.1					1.3
下痢	0.6	0.7	0.2	0.2	0.2	0.2	0.1	0.1	2.2	0.2		0.1		0.1	0.1			0.1								0.1	0.1				2.9
せき鼻水	0.3	1.1	0.6	0.4	0.3	0.4	0.4	0.3	3.6	0.3	0.4	0.5	0.3	0.4	0.3	0.1	0.3	0.3	0.1	0.3	0.6	0.2	0.1	0.1	0.5	0.3	0.1	0.2	0.1	0.1	9.1
合計	7.6	17.6	2.1	1.0	0.7	0.6	0.7	0.6	30.9	0.6	0.6	0.6	0.5	0.6	0.8	0.3	0.4	0.4	0.1	0.4	0.6	0.2	0.4	0.2	0.6	0.4	0.4	0.3	0.1	0.2	39.4

小児用肺炎球菌初回2回目

総　数　　（対象者数　1369　人）　（異常発生者数　467　人）

発現日	0日	1日	2日	3日	4日	5日	6日	7日	小計	8日	9日	10日	11日	12日	13日	14日	15日	16日	17日	18日	19日	20日	21日	22日	23日	24日	25日	26日	27日	28日	合計
発熱	52	164	8	3	3	1	1	1	233	2		1	1		4	1	2			3			2			1	3	1		1	255
37.5℃以上 38.5℃未満	39	114	4	2	2	1	1	1	164	2		1	1		3					2			1			1	1	1		1	178
38.5℃以上	13	50	4	1	1				69						1	1	2			1			1				2				77
局所反応	102	209	19	4	1	2			337	1		1																			339
けいれん																															
37.5℃未満																															
37.5℃以上																															
嘔吐	2	7	3	2		2			16			1														1					18
下痢	5	10	8	4		3	2		32	3		1	1	1	2	1	2	2		1		1	1		1	2	1			2	54
せき鼻水	8	28	9	11	3	9	9	3	80	3	6	2	4	7	4	4	3	4	2	5	3	5	8	2	1	4	3		3	3	156
合計	169	418	47	24	7	17	12	4	698	9	6	6	6	8	10	6	7	6	2	9	3	6	11	2	2	8	7	1	3	6	822

発生割合	0日	1日	2日	3日	4日	5日	6日	7日	小計	8日	9日	10日	11日	12日	13日	14日	15日	16日	17日	18日	19日	20日	21日	22日	23日	24日	25日	26日	27日	28日	合計
発熱	3.8	12.0	0.6	0.2	0.2	0.1	0.1	0.1	17.0	0.1		0.1	0.1		0.3	0.1	0.1			0.2			0.1			0.1	0.2	0.1		0.1	18.6
37.5℃以上 38.5℃未満	2.8	8.3	0.3	0.1	0.1	0.1	0.1	0.1	12.0	0.1		0.1	0.1		0.2					0.1			0.1			0.1	0.1	0.1		0.1	13.0
38.5℃以上	0.9	3.7	0.3	0.1	0.1				5.0						0.1	0.1	0.1			0.1			0.1				0.1				5.6
局所反応	7.5	15.3	1.4	0.3	0.1	0.1			24.6	0.1		0.1																			24.8
けいれん																															
37.5℃未満																															
37.5℃以上																															
嘔吐	0.1	0.5	0.2	0.1		0.1			1.2			0.1														0.1					1.3
下痢	0.4	0.7	0.6	0.3		0.2	0.1		2.3	0.2		0.1	0.1	0.1	0.1	0.1	0.1	0.1		0.1		0.1	0.1		0.1	0.1	0.1			0.1	3.9
せき鼻水	0.6	2.0	0.7	0.8	0.2	0.7	0.7	0.2	5.8	0.2	0.4	0.1	0.3	0.5	0.3	0.3	0.2	0.3	0.1	0.4	0.2	0.4	0.6	0.1	0.1	0.3	0.2		0.2	0.2	11.4
合計	12.3	30.5	3.4	1.8	0.5	1.2	0.9	0.3	51.0	0.7	0.4	0.4	0.4	0.6	0.7	0.4	0.5	0.4	0.1	0.7	0.2	0.4	0.8	0.1	0.1	0.6	0.5	0.1	0.2	0.4	60.0

小児用肺炎球菌初回3回目

総　数　　（対象者数　1188　人）　（異常発生者数　371　人）

発現日	0日	1日	2日	3日	4日	5日	6日	7日	小計	8日	9日	10日	11日	12日	13日	14日	15日	16日	17日	18日	19日	20日	21日	22日	23日	24日	25日	26日	27日	28日	合計
発熱	31	102	14	5	4	1	1	3	161	3		1	1	3	4	2	2	1	3	3	1	3		1	4	3	1	1			198
37.5℃以上 38.5℃未満	17	73	11	2	2		1	2	108	1			1	2	1		1		1		1			1	2	2	1				122
38.5℃以上	14	29	3	3	2	1		1	53	2		1		1	3	2	1	1	2	3		3			2	1		1			76
局所反応	90	154	25	1			1	2	273				1		1			1												1	277
けいれん																															
37.5℃未満																															
37.5℃以上																															
嘔吐	1	9	1					1	12			1	1	1						1	1		1	1		1	1				21
下痢	3	12	5	2	2		1	2	27				1	1		2				2		3	2		4	2		1		1	46
せき鼻水	4	17	6	7	6	5	3	3	51	7	3	4	4	8		5	9	4	1	4	5	5	1	3	4	4	2	1	2		127
合計	129	294	51	15	12	6	6	11	524	10	3	6	8	13	5	9	11	6	4	10	7	11	4	5	12	10	4	3	2	2	669

発生割合	0日	1日	2日	3日	4日	5日	6日	7日	小計	8日	9日	10日	11日	12日	13日	14日	15日	16日	17日	18日	19日	20日	21日	22日	23日	24日	25日	26日	27日	28日	合計
発熱	2.6	8.6	1.2	0.4	0.3	0.1	0.1	0.3	13.6	0.3		0.1	0.1	0.3	0.3	0.2	0.2	0.1	0.3	0.3	0.1	0.3		0.1	0.3	0.3	0.1	0.1			16.7
37.5℃以上 38.5℃未満	1.4	6.1	0.9	0.2	0.2		0.1	0.2	9.1	0.1			0.1	0.2	0.1		0.1		0.1		0.1			0.1	0.2	0.2	0.1				10.3
38.5℃以上	1.2	2.4	0.3	0.3	0.2	0.1		0.1	4.5	0.2		0.1		0.1	0.3	0.2	0.1	0.1	0.2	0.3		0.3			0.2	0.1		0.1			6.4
局所反応	7.6	13.0	2.1	0.1			0.1	0.2	23.0				0.1		0.1			0.1												0.1	23.3
けいれん																															
37.5℃未満																															
37.5℃以上																															
嘔吐	0.1	0.8	0.1					0.1	1.0			0.1	0.1	0.1						0.1	0.1		0.1	0.1		0.1	0.1				1.8
下痢	0.3	1.0	0.4	0.2	0.2		0.1	0.2	2.3				0.1	0.1		0.2				0.2		0.3	0.2		0.3	0.2		0.1		0.1	3.9
せき鼻水	0.3	1.4	0.5	0.6	0.5	0.4	0.3	0.3	4.3	0.6	0.3	0.3	0.3	0.7		0.4	0.8	0.3	0.1	0.3	0.4	0.4	0.1	0.3	0.3	0.3	0.2	0.1	0.2		10.7
合計	10.9	24.7	4.3	1.3	1.0	0.5	0.5	0.9	44.1	0.8	0.3	0.5	0.7	1.1	0.4	0.8	0.9	0.5	0.3	0.8	0.6	0.9	0.3	0.4	1.0	0.8	0.3	0.3	0.2	0.2	56.3

小児用肺炎球菌追加

総　数　　（対象者数　1249　人）　（異常発生者数　496　人）

発現日	0日	1日	2日	3日	4日	5日	6日	7日	小計	8日	9日	10日	11日	12日	13日	14日	15日	16日	17日	18日	19日	20日	21日	22日	23日	24日	25日	26日	27日	28日	合計
発熱	46	101	23	15	8	8	6	9	216	8	10	7	3	3	4	6	1	6	2	5	8	2	4	3	4	3	1	1	1	3	301
37.5℃以上 38.5℃未満	25	52	14	5	3	3	3	1	106	2	2	2	1	1	1	2		1	1	1	1		1	2	1					2	127
38.5℃以上	21	49	9	10	5	5	3	8	110	6	8	5	2	2	3	4	1	5	1	4	7	2	3	1	3	3	1	1	1	1	174
局所反応	82	213	30	6	2	3	1		337	1		2	1				1														342
けいれん																					1										1
37.5℃未満																															
37.5℃以上																					1										1
嘔吐	6	2	1	2	1		1	1	14	1		1		1			2	1	1			1			1	1			1	1	26
下痢	6	12	7	7	5	2	2	4	45	4	2	3		1	1	2		1	2	1			1		2	1	2	1	1	2	72
せき鼻水	13	18	26	18	11	12	3	12	113	11	6	5	8	11	5	3	3	6	5	2	6	1	3	7	2	4	3	3	1	3	211
合計	153	346	87	48	27	25	13	26	725	25	18	18	12	16	10	11	7	14	10	8	15	4	8	10	9	9	6	5	4	9	953

発生割合	0日	1日	2日	3日	4日	5日	6日	7日	小計	8日	9日	10日	11日	12日	13日	14日	15日	16日	17日	18日	19日	20日	21日	22日	23日	24日	25日	26日	27日	28日	合計
発熱	3.7	8.1	1.8	1.2	0.6	0.6	0.5	0.7	17.3	0.6	0.8	0.6	0.2	0.2	0.3	0.5	0.1	0.5	0.2	0.4	0.6	0.2	0.3	0.2	0.3	0.2	0.1	0.1	0.1	0.2	24.1
37.5℃以上 38.5℃未満	2.0	4.2	1.1	0.4	0.2	0.2	0.2	0.1	8.5	0.2	0.2	0.2	0.1	0.1	0.1	0.2		0.1	0.1	0.1	0.1		0.1	0.2	0.1					0.2	10.2
38.5℃以上	1.7	3.9	0.7	0.8	0.4	0.4	0.2	0.6	8.8	0.5	0.6	0.4	0.2	0.2	0.2	0.3	0.1	0.4	0.1	0.3	0.6	0.2	0.2	0.1	0.2	0.2	0.1	0.1	0.1	0.1	13.9
局所反応	6.6	17.1	2.4	0.5	0.2	0.2	0.1		27.0	0.1		0.2	0.1				0.1														27.4
けいれん																					0.1										0.1
37.5℃未満																															
37.5℃以上																					0.1										0.1
嘔吐	0.5	0.2	0.1	0.2	0.1		0.1	0.1	1.1	0.1		0.1		0.1			0.2	0.1	0.1			0.1			0.1	0.1			0.1	0.1	2.1
下痢	0.5	1.0	0.6	0.6	0.4	0.2	0.2	0.3	3.6	0.3	0.2	0.2		0.1	0.1	0.2		0.1	0.2	0.1			0.1		0.2	0.1	0.2	0.1	0.1	0.2	5.8
せき鼻水	1.0	1.4	2.1	1.4	0.9	1.0	0.2	1.0	9.0	0.9	0.5	0.4	0.6	0.9	0.4	0.2	0.2	0.5	0.4	0.2	0.5	0.1	0.2	0.6	0.2	0.3	0.2	0.2	0.1	0.2	16.9
合計	12.2	27.7	7.0	3.8	2.2	2.0	1.0	2.1	58.0	2.0	1.4	1.4	1.0	1.3	0.8	0.9	0.6	1.1	0.8	0.6	1.2	0.3	0.6	0.8	0.7	0.7	0.5	0.4	0.3	0.7	76.3

水痘1回目

総　数　　（対象者数　1063　人）　（異常発生者数　158　人）

発現日	0日	1日	2日	3日	4日	5日	6日	7日	小計	8日	9日	10日	11日	12日	13日	14日	15日	16日	17日	18日	19日	20日	21日	22日	23日	24日	25日	26日	27日	28日	合計
発熱	2	14	5	3	5	10	7	9	55	8	6	3	6	2	2	4	2	1	2	2	2	3	3	2	3		2		1	1	110
37.5℃以上 38.5℃未満	1	7	3		3	3	3	3	23	3	1	2	3			1	1		1	2		1	1		2						41
38.5℃以上	1	7	2	3	2	7	4	6	32	5	5	1	3	2	2	3	1	1	1		2	2	2	2	1		2		1	1	69
局所反応	2	9	3		1	1	1	1	18			1								1											20
けいれん						1			1											1											2
37.5℃未満																				1											1
37.5℃以上						1			1																						1
蕁麻疹	1	1	1	1			1	1	6	1	1	2	1	1			1		1				1						1		16
発疹	5	2	1		2	1	2		13	2	5	3	3	1		3	3	3					2								38
リンパ節腫脹							1		1												1									1	3
関節痛																															
合計	10	26	10	4	8	13	12	11	94	11	12	9	10	4	2	7	6	4	3	4	3	3	6	2	3		2		2	2	189

発生割合	0日	1日	2日	3日	4日	5日	6日	7日	小計	8日	9日	10日	11日	12日	13日	14日	15日	16日	17日	18日	19日	20日	21日	22日	23日	24日	25日	26日	27日	28日	合計
発熱	0.2	1.3	0.5	0.3	0.5	0.9	0.7	0.8	5.2	0.8	0.6	0.3	0.6	0.2	0.2	0.4	0.2	0.1	0.2	0.2	0.2	0.3	0.3	0.2	0.3		0.2		0.1	0.1	10.3
37.5℃以上 38.5℃未満	0.1	0.7	0.3		0.3	0.3	0.3	0.3	2.2	0.3	0.1	0.2	0.3			0.1	0.1		0.1	0.2		0.1	0.1		0.2						3.9
38.5℃以上	0.1	0.7	0.2	0.3	0.2	0.7	0.4	0.6	3.0	0.5	0.5	0.1	0.3	0.2	0.2	0.3	0.1	0.1	0.1		0.2	0.2	0.2	0.2	0.1		0.2		0.1	0.1	6.5
局所反応	0.2	0.8	0.3		0.1	0.1	0.1	0.1	1.7			0.1								0.1											1.9
けいれん						0.1			0.1											0.1											0.2
37.5℃未満																				0.1											0.1
37.5℃以上						0.1			0.1																						0.1
蕁麻疹	0.1	0.1	0.1	0.1			0.1	0.1	0.6	0.1	0.1	0.2	0.1	0.1			0.1		0.1				0.1						0.1		1.5
発疹	0.5	0.2	0.1		0.2	0.1	0.2		1.2	0.2	0.5	0.3	0.3	0.1		0.3	0.3	0.3					0.2								3.6
リンパ節腫脹							0.1		0.1												0.1									0.1	0.3
関節痛																															
合計	0.9	2.4	0.9	0.4	0.8	1.2	1.1	1.0	8.8	1.0	1.1	0.8	0.9	0.4	0.2	0.7	0.6	0.4	0.3	0.4	0.3	0.3	0.6	0.2	0.3		0.2		0.2	0.2	17.8

水痘2回目

総　数　　（対象者数　634　人）　（異常発生者数　89　人）

発現日	0日	1日	2日	3日	4日	5日	6日	7日	小計	8日	9日	10日	11日	12日	13日	14日	15日	16日	17日	18日	19日	20日	21日	22日	23日	24日	25日	26日	27日	28日	合計
発熱	3	5	7	2	2	4	2	4	29	1		2	1	1	2	4	1	1	2	2	2	1	2	1	3	1		2		1	59
37.5℃以上 38.5℃未満	2	4	3	1		1		1	12				1		1		1			1	1	1	2					1		1	22
38.5℃以上	1	1	4	1	2	3	2	3	17	1		2		1	1	4		1	2	1	1			1	3	1		1			37
局所反応	2	9	4	1	1				17						1											1					19
けいれん				1				1	2																						2
37.5℃未満																															
37.5℃以上				1				1	2																						2
蕁麻疹	1								1			3	1	1							1			1							8
発疹				1		1	3		5		2					1												1	1		10
リンパ節腫脹																					1										1
関節痛				1					1																						1
合計	6	14	11	6	3	5	5	5	55	1	2	5	2	2	3	5	1	1	2	2	4	1	2	2	3	2		3	1	1	100

発生割合	0日	1日	2日	3日	4日	5日	6日	7日	小計	8日	9日	10日	11日	12日	13日	14日	15日	16日	17日	18日	19日	20日	21日	22日	23日	24日	25日	26日	27日	28日	合計
発熱	0.5	0.8	1.1	0.3	0.3	0.6	0.3	0.6	4.6	0.2		0.3	0.2	0.2	0.3	0.6	0.2	0.2	0.3	0.3	0.3	0.2	0.3	0.2	0.5	0.2		0.3		0.2	9.3
37.5℃以上 38.5℃未満	0.3	0.6	0.5	0.2		0.2		0.2	1.9				0.2		0.2		0.2			0.2	0.2	0.2	0.3					0.2		0.2	3.5
38.5℃以上	0.2	0.2	0.6	0.2	0.3	0.5	0.3	0.5	2.7	0.2		0.3		0.2	0.2	0.6		0.2	0.3	0.2	0.2			0.2	0.5	0.2		0.2			5.8
局所反応	0.3	1.4	0.6	0.2	0.2				2.7						0.2											0.2					3.0
けいれん				0.2				0.2	0.3																						0.3
37.5℃未満																															
37.5℃以上				0.2				0.2	0.3																						0.3
蕁麻疹	0.2								0.2			0.5	0.2	0.2							0.2			0.2							1.3
発疹				0.2		0.2	0.5		0.8		0.3					0.2												0.2	0.2		1.6
リンパ節腫脹																					0.2										0.2
関節痛				0.2					0.2																						0.2
合計	0.9	2.2	1.7	0.9	0.5	0.8	0.8	0.8	8.7	0.2	0.3	0.8	0.3	0.3	0.5	0.8	0.2	0.2	0.3	0.3	0.6	0.2	0.3	0.3	0.5	0.3		0.5	0.2	0.2	15.8

インフルエンザ

総　数　　（対象者数　16935　　人）　　（異常発生者数　2014　　人）

発　現　日	０日	１日	２日	３日	４日	５日	６日	７日	小計	８日	９日	10日	11日	12日	13日	14日	15日	16日	17日	18日	19日	20日	21日	22日	23日	24日	25日	26日	27日	28日	合　計
発　熱	8	17	10	5	5	2	1	6	54	1	5	2	1	1	2	3	2		1		4	2		1			1	1			81
37.5℃以上 38.5℃未満	8	13	9	5	4	2	1	2	44	1	4	2	1	1	1	2	1		1		4	1		1			1				65
38.5℃以上		4	1		1			4	10		1				1	1	1					1						1			16
局所反応	347	924	302	57	9	7	4	1	1651		1		2		3		1	1	1												1660
嘔　吐	58	102	49	22	14	6	7	1	259	1		2	1	2	2			1		1	2	1		1							273
蕁麻疹	5	10	3	1	1		1	1	22			1				1									1						25
全身倦怠感	40	76	31	13	14	7	4	2	187	1	2	3		1		1	1	4		1		1		1							203
頭　痛	3	10	8	3	1	2		1	28	2	1			1	1				1	1		1		1							37
合　計	461	1139	403	101	44	24	17	12	2201	5	9	8	4	5	8	5	4	6	3	3	6	5		4	1		1	1			2279

発　生　割　合	０日	１日	２日	３日	４日	５日	６日	７日		８日	９日	10日	11日	12日	13日	14日	15日	16日	17日	18日	19日	20日	21日	22日	23日	24日	25日	26日	27日	28日	合　計
発　熱	0.0	0.1	0.1	0.0	0.0	0.0	0.0	0.0	0.3	0.0	0.0	0.0	0.0	0.0	0.0	0.0	0.0		0.0		0.0	0.0		0.0			0.0	0.0			0.5
37.5℃以上 38.5℃未満	0.0	0.1	0.1	0.0	0.0	0.0	0.0	0.0	0.3	0.0	0.0	0.0	0.0	0.0	0.0	0.0	0.0		0.0		0.0	0.0		0.0			0.0				0.4
38.5℃以上		0.0	0.0		0.0			0.0	0.1		0.0				0.0	0.0	0.0					0.0						0.0			0.1
局所反応	2.0	5.5	1.8	0.3	0.1	0.0	0.0	0.0	9.7		0.0		0.0		0.0		0.0	0.0	0.0												9.8
嘔　吐	0.3	0.6	0.3	0.1	0.1	0.0	0.0	0.0	1.5	0.0		0.0	0.0	0.0	0.0			0.0		0.0	0.0	0.0		0.0							1.6
蕁麻疹	0.0	0.1	0.0	0.0	0.0		0.0	0.0	0.1			0.0				0.0									0.0						0.1
全身倦怠感	0.2	0.4	0.2	0.1	0.1	0.0	0.0	0.0	1.1	0.0	0.0	0.0		0.0		0.0	0.0	0.0		0.0		0.0		0.0							1.2
頭　痛	0.0	0.1	0.0	0.0	0.0	0.0		0.0	0.2	0.0	0.0			0.0	0.0				0.0	0.0		0.0		0.0							0.2
合　計	2.7	6.7	2.4	0.6	0.3	0.1	0.1	0.1	13.0	0.0	0.1	0.0	0.0	0.0	0.0	0.0	0.0	0.0	0.0	0.0	0.0	0.0		0.0	0.0		0.0	0.0			13.5

高齢者肺炎球菌

総　　数　　（対象者数　1225　　人）　　（異常発生者数　250　　人）

発　現　日																														
	0日	1日	2日	3日	4日	5日	6日	7日	小計	8日	9日	10日	11日	12日	13日	14日	15日	16日	17日	18日	19日	20日	21日	22日	23日	24日	25日	26日	27日	28日	合　計
発　熱	1	4	1						6		1											1			1		1		1		11
37.5℃以上 38.5℃未満	1	2	1						4		1											1			1		1		1		9
38.5℃以上		2							2																						2
局所反応	31	93	23	8	4	5	3		167	1	1		3	9	3	1	2	2	1	1	5	2	1		3	1	2	5	4	4	218
嘔　吐																	1						1								2
蕁麻疹		1	1	1					3																		1				4
全身倦怠感	3	18	6	4	2	1	1		35						2			1		2	1		2		1					1	45
頭　痛	1	6	4	1	2	2			16		2	1						1			2			1	1					1	25
合　計	36	122	35	14	8	8	4		227	1	4	1	3	9	5	1	3	4	1	3	8	3	4	1	6	1	4	5	5	6	305

発　生　割　合																														
	0日	1日	2日	3日	4日	5日	6日	7日		8日	9日	10日	11日	12日	13日	14日	15日	16日	17日	18日	19日	20日	21日	22日	23日	24日	25日	26日	27日	28日	合　計
発　熱	0.1	0.3	0.1						0.5		0.1											0.1			0.1		0.1		0.1		0.9
37.5℃以上 38.5℃未満	0.1	0.2	0.1						0.3		0.1											0.1			0.1		0.1		0.1		0.7
38.5℃以上		0.2							0.2																						0.2
局所反応	2.5	7.6	1.9	0.7	0.3	0.4	0.2		13.6	0.1	0.1		0.2	0.7	0.2	0.1	0.2	0.2	0.1	0.1	0.4	0.2	0.1		0.2	0.1	0.2	0.4	0.3	0.3	17.8
嘔　吐																	0.1						0.1								0.2
蕁麻疹		0.1	0.1	0.1					0.2																		0.1				0.3
全身倦怠感	0.2	1.5	0.5	0.3	0.2	0.1	0.1		2.9						0.2			0.1		0.2	0.1		0.2		0.1					0.1	3.7
頭　痛	0.1	0.5	0.3	0.1	0.2	0.2			1.3		0.2	0.1						0.1			0.2			0.1	0.1					0.1	2.0
合　計	2.9	10.0	2.9	1.1	0.7	0.7	0.3		18.5	0.1	0.3	0.1	0.2	0.7	0.4	0.1	0.2	0.3	0.1	0.2	0.7	0.2	0.3	0.1	0.5	0.1	0.3	0.4	0.4	0.5	24.9

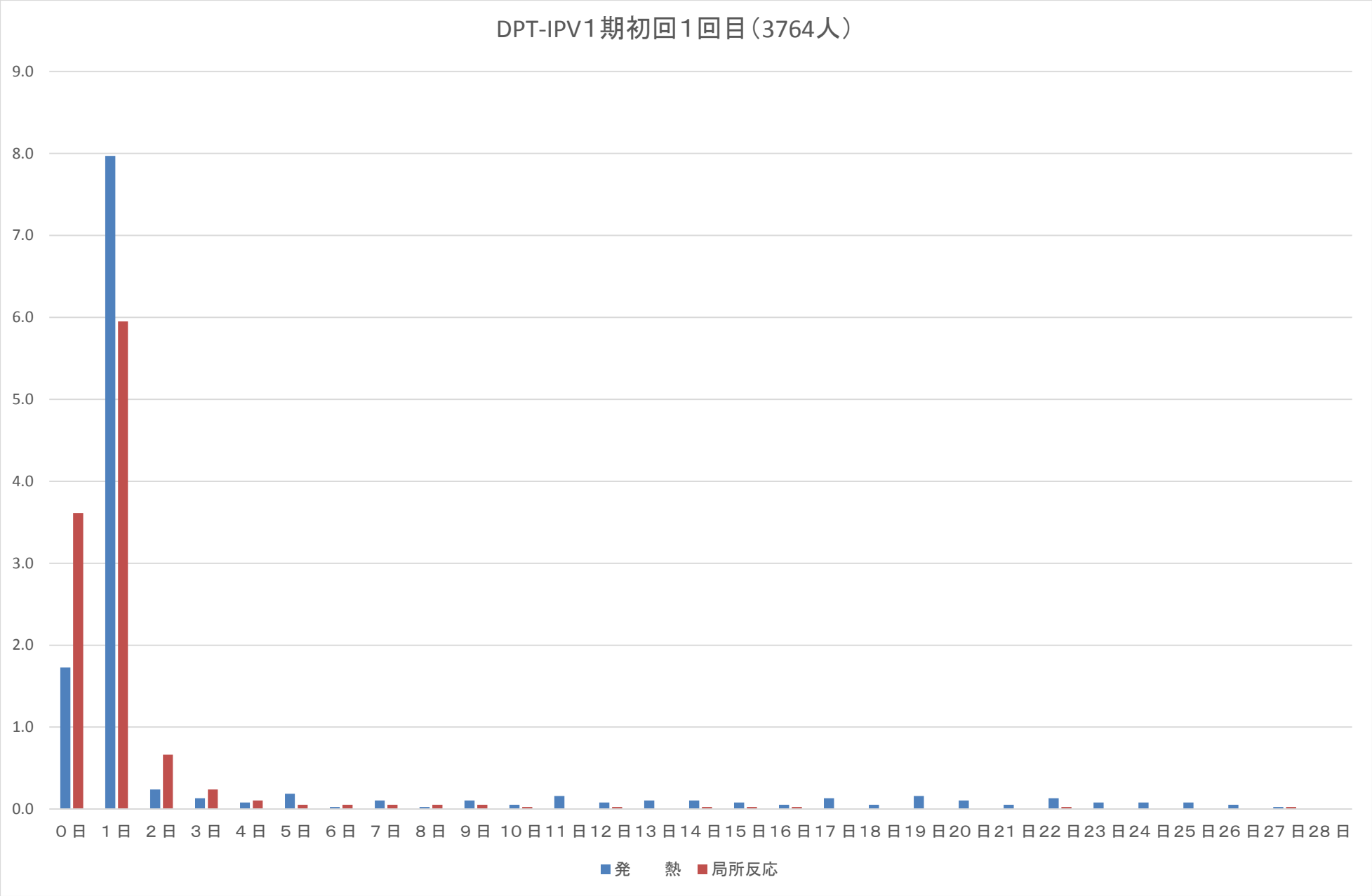
DPT-IPV1期初回1回目（3764人）
9.0
8.0
7.0
6.0
5.0
4.0
3.0
2.0
1.0
0.0
0日 1日 2日 3日 4日 5日 6日 7日 8日 9日 10日 11日 12日 13日 14日 15日 16日 17日 18日 19日 20日 21日 22日 23日 24日 25日 26日 27日 28日
発　熱
局所反応

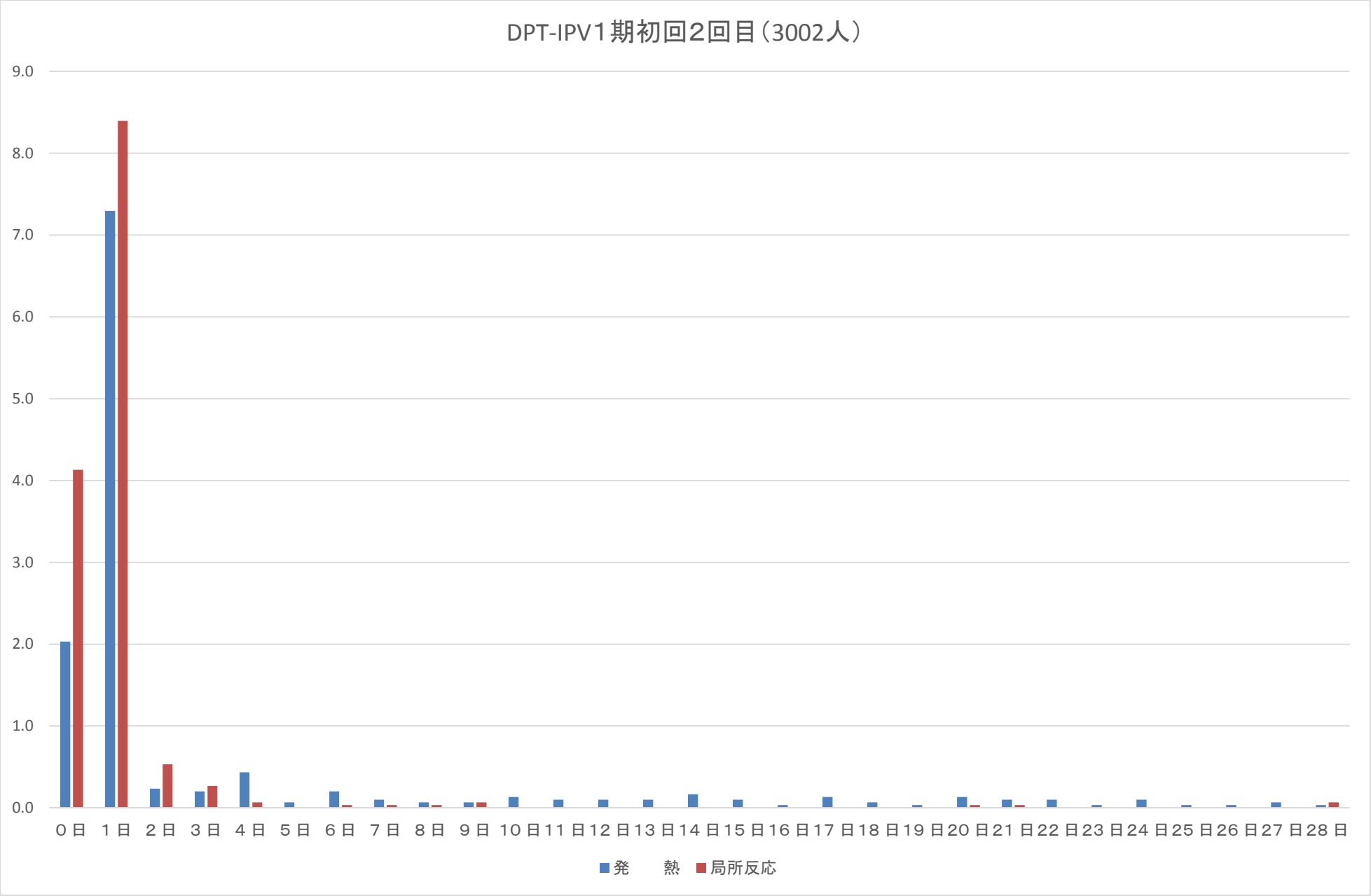
DPT-IPV1期初回2回目（3002人）
9.0
8.0
7.0
6.0
5.0
4.0
3.0
2.0
1.0
0.0
0日 1日 2日 3日 4日 5日 6日 7日 8日 9日 10日 11日 12日 13日 14日 15日 16日 17日 18日 19日 20日 21日 22日 23日 24日 25日 26日 27日 28日
発　熱
局所反応

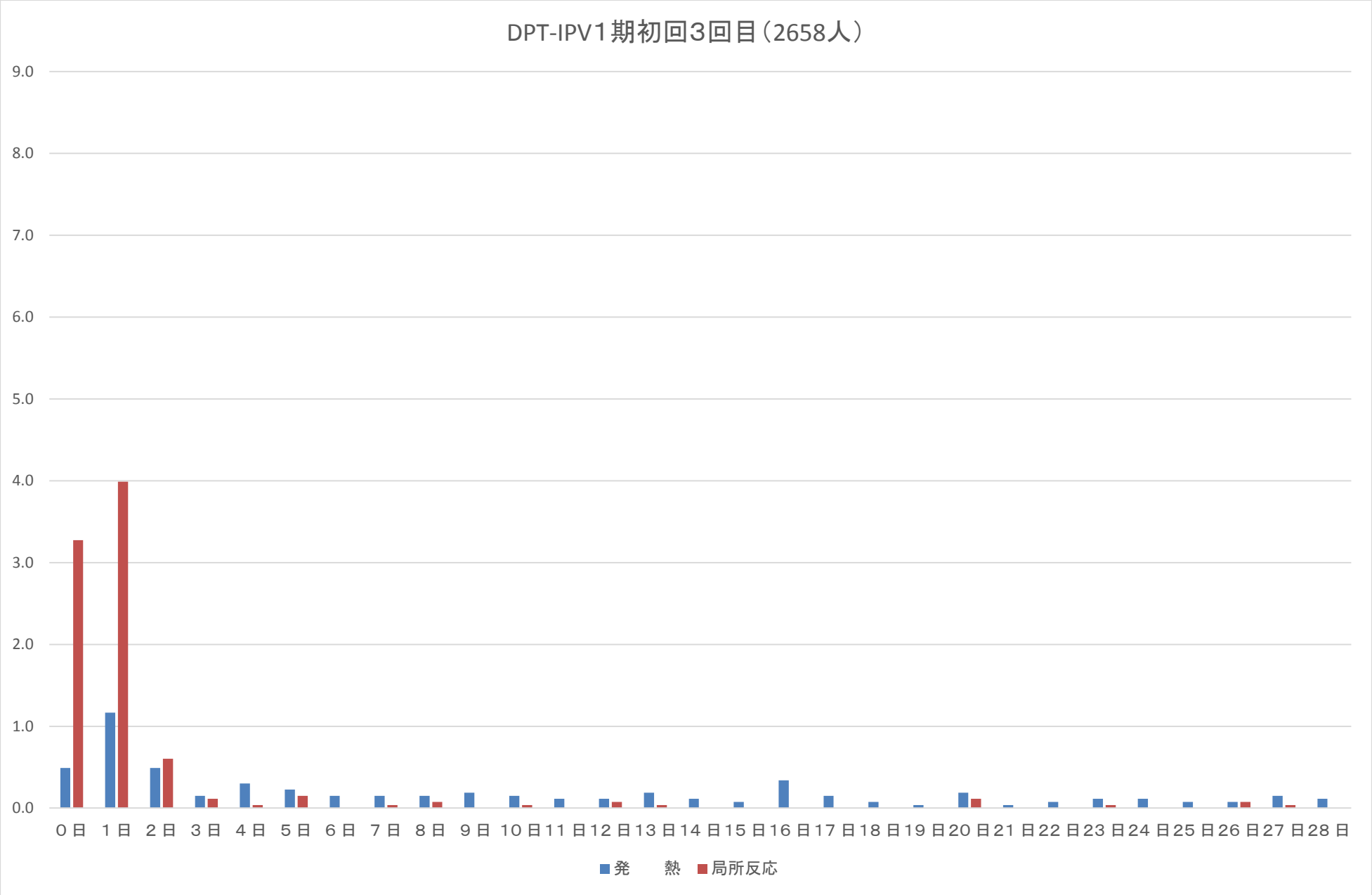
DPT-IPV1期初回3回目（2658人）
9.0
8.0
7.0
6.0
5.0
4.0
3.0
2.0
1.0
0.0
0日 1日 2日 3日 4日 5日 6日 7日 8日 9日 10日 11日 12日 13日 14日 15日 16日 17日 18日 19日 20日 21日 22日 23日 24日 25日 26日 27日 28日
発　熱
局所反応

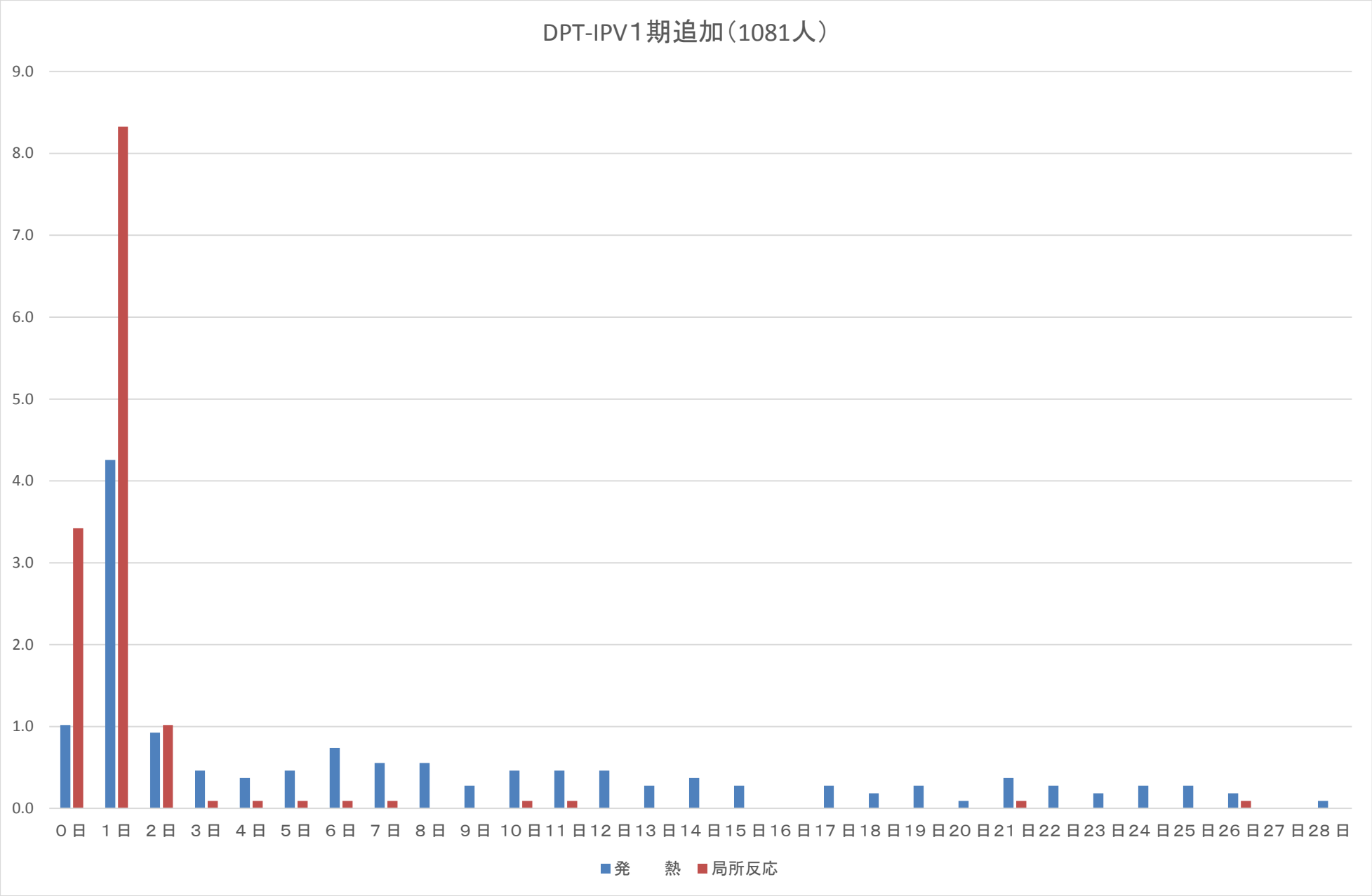
DPT-IPV1期追加（1081人）
9.0
8.0
7.0
6.0
5.0
4.0
3.0
2.0
1.0
0.0
0日 1日 2日 3日 4日 5日 6日 7日 8日 9日 10日 11日 12日 13日 14日 15日 16日 17日 18日 19日 20日 21日 22日 23日 24日 25日 26日 27日 28日
発　熱
局所反応

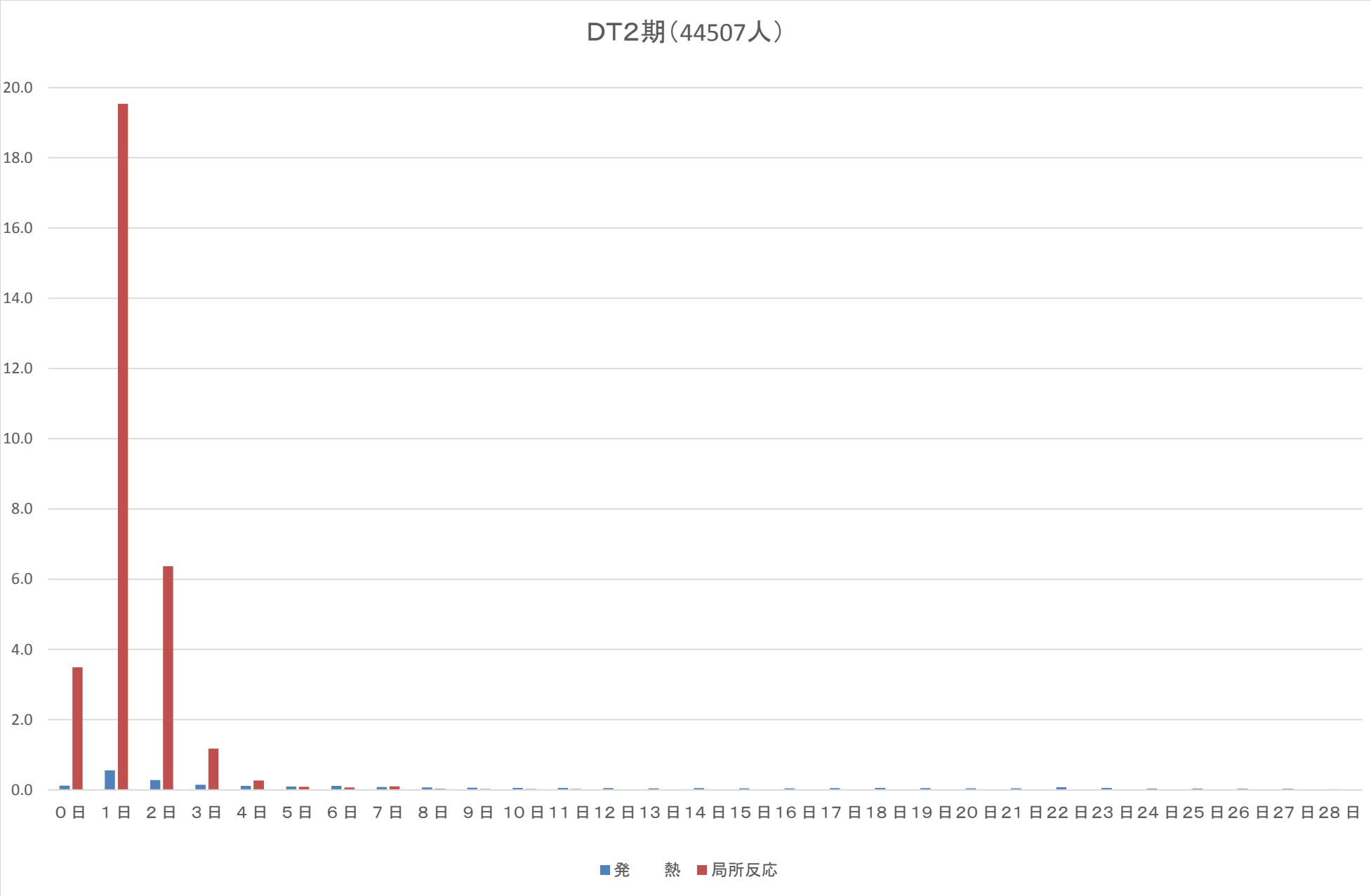
DT2期（44507人）
20.0
18.0
16.0
14.0
12.0
10.0
8.0
6.0
4.0
2.0
0.0
０日
１日
２日
３日
４日
５日
６日
７日
８日
９日
10日
11日
12日
13日
14日
15日
16日
17日
18日
19日
20日
21日
22日
23日
24日
25日
26日
27日
28日
発　熱
局所反応

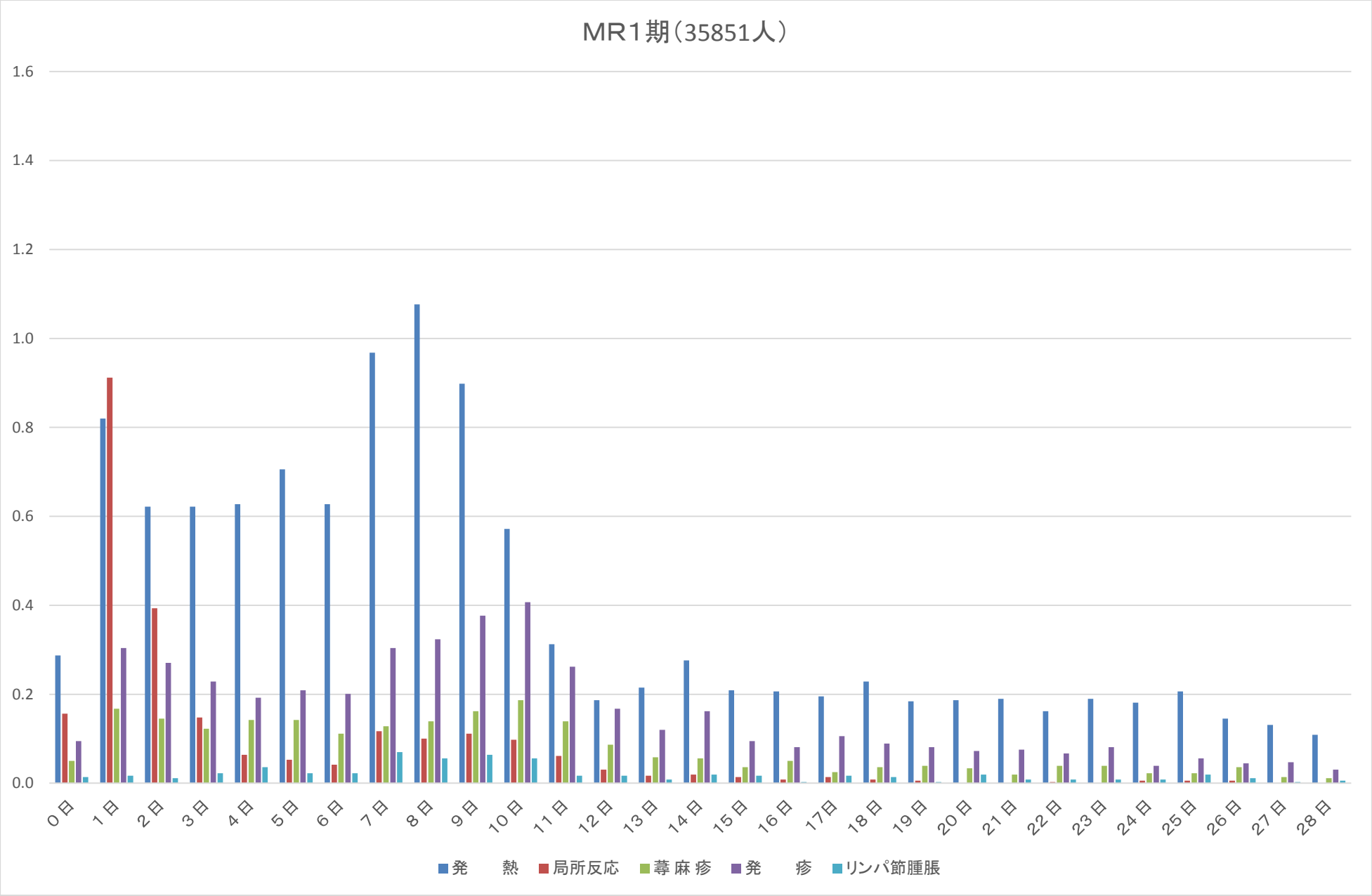
MR1期（35851人）
1.6
1.4
1.2
1.0
0.8
0.6
0.4
0.2
0.0
0日
1日
2日
3日
4日
5日
6日
7日
8日
9日
10日
11日
12日
13日
14日
15日
16日
17日
18日
19日
20日
21日
22日
23日
24日
25日
26日
27日
28日
発　熱
局所反応
蕁麻疹
発　疹
リンパ節腫脹

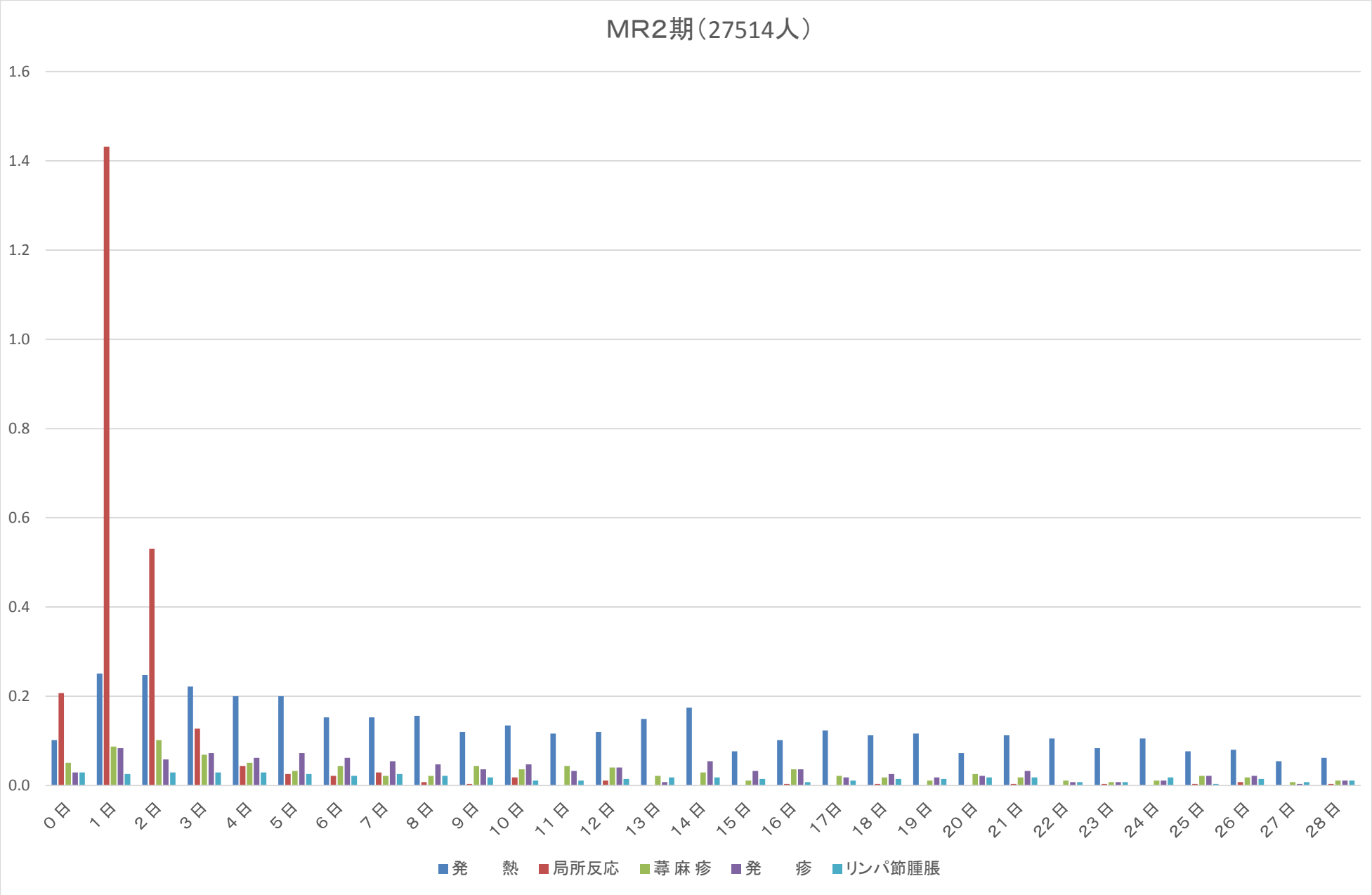
MR2期（27514人）
1.6
1.4
1.2
1.0
0.8
0.6
0.4
0.2
0.0
0日
1日
2日
3日
4日
5日
6日
7日
8日
9日
10日
11日
12日
13日
14日
15日
16日
17日
18日
19日
20日
21日
22日
23日
24日
25日
26日
27日
28日
発　熱
局所反応
蕁麻疹
発　疹
リンパ節腫脹

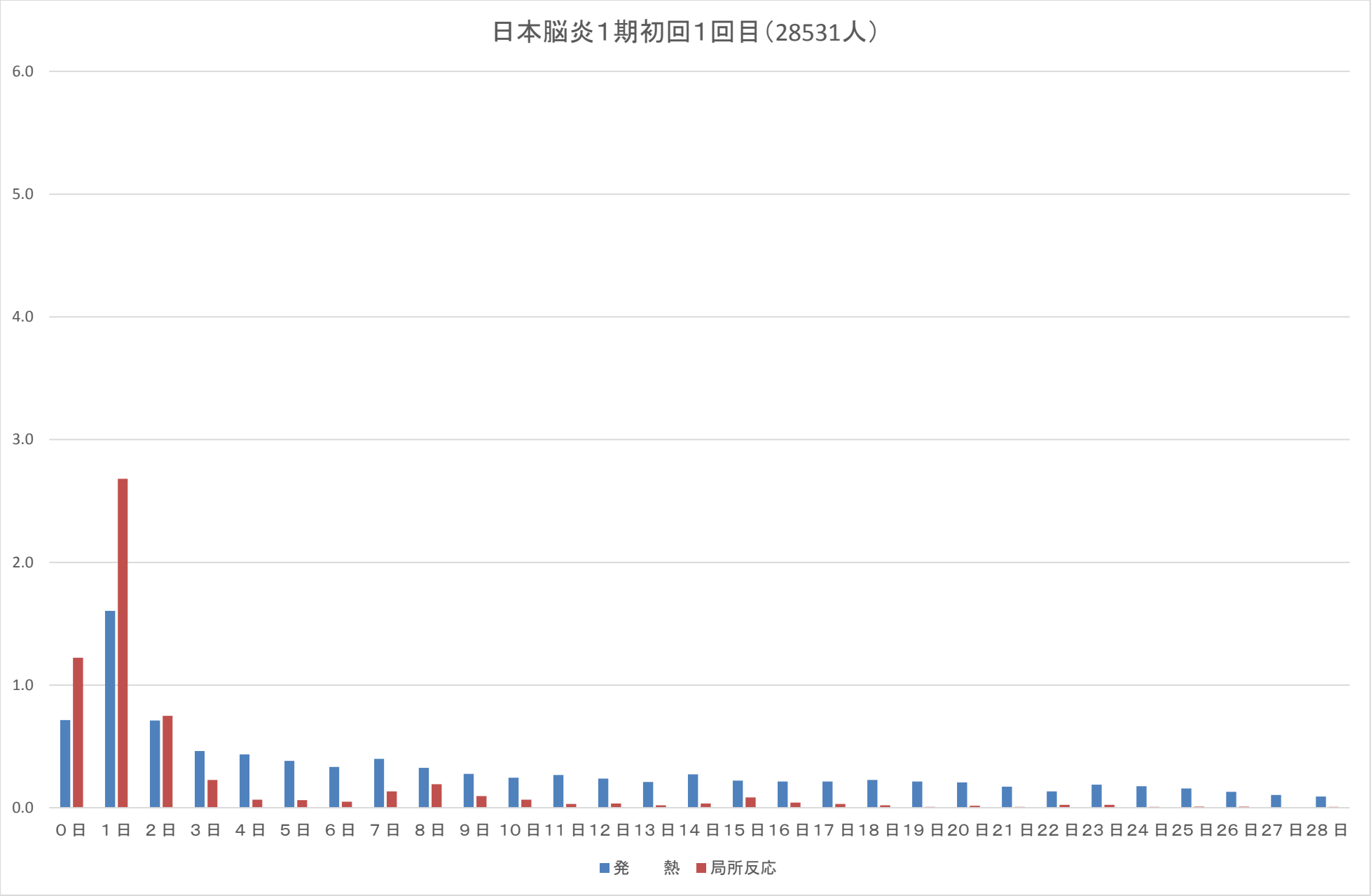
日本脳炎1期初回1回目（28531人）
6.0
5.0
4.0
3.0
2.0
1.0
0.0
0日 1日 2日 3日 4日 5日 6日 7日 8日 9日 10日 11日 12日 13日 14日 15日 16日 17日 18日 19日 20日 21日 22日 23日 24日 25日 26日 27日 28日
発　熱
局所反応

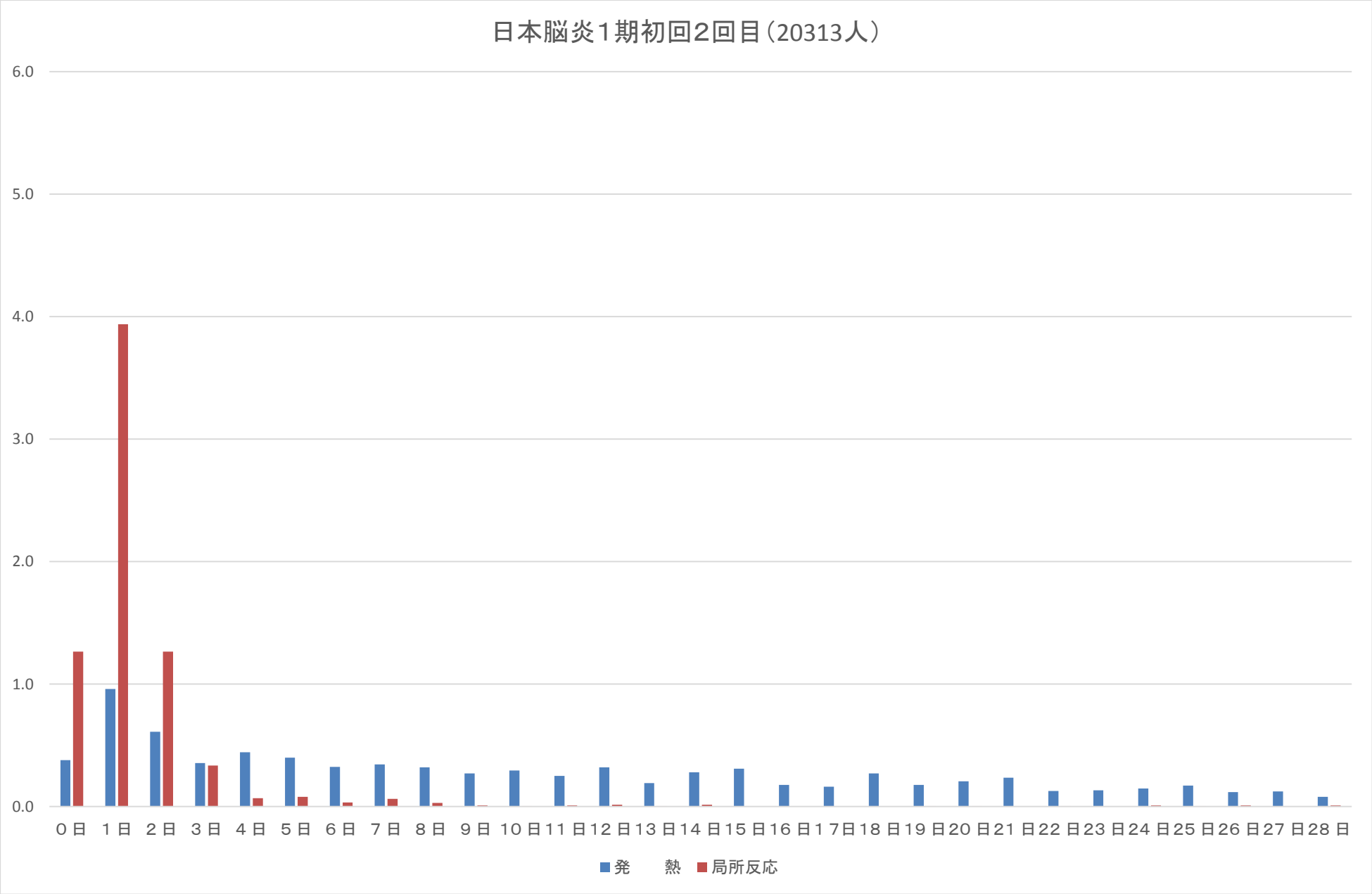
日本脳炎1期初回2回目（20313人）
6.0
5.0
4.0
3.0
2.0
1.0
0.0
0日
1日
2日
3日
4日
5日
6日
7日
8日
9日
10日
11日
12日
13日
14日
15日
16日
17日
18日
19日
20日
21日
22日
23日
24日
25日
26日
27日
28日
発　熱
局所反応

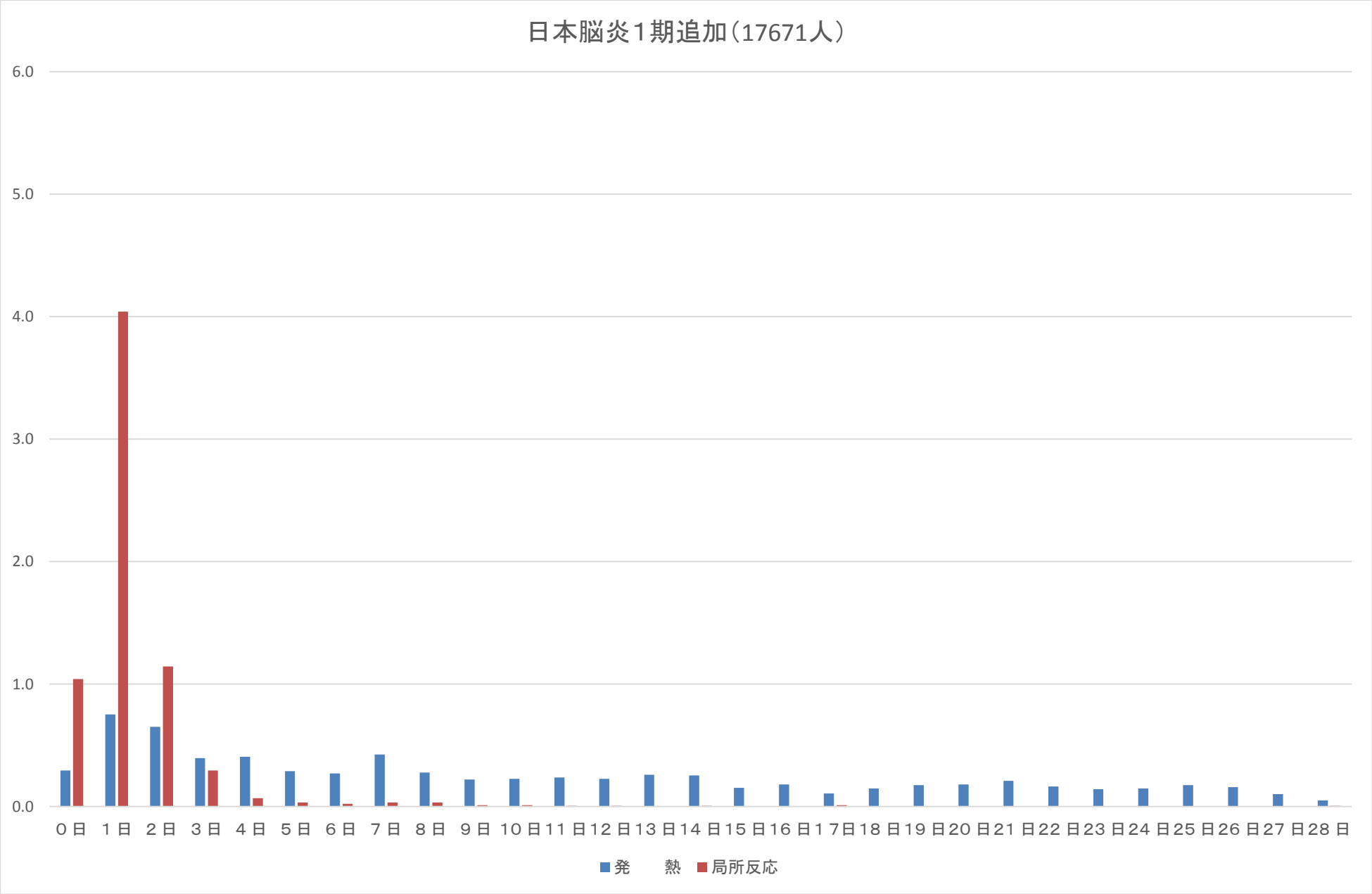
日本脳炎1期追加（17671人）
6.0
5.0
4.0
3.0
2.0
1.0
0.0
0日 1日 2日 3日 4日 5日 6日 7日 8日 9日 10日 11日 12日 13日 14日 15日 16日 17日 18日 19日 20日 21日 22日 23日 24日 25日 26日 27日 28日
発　熱
局所反応

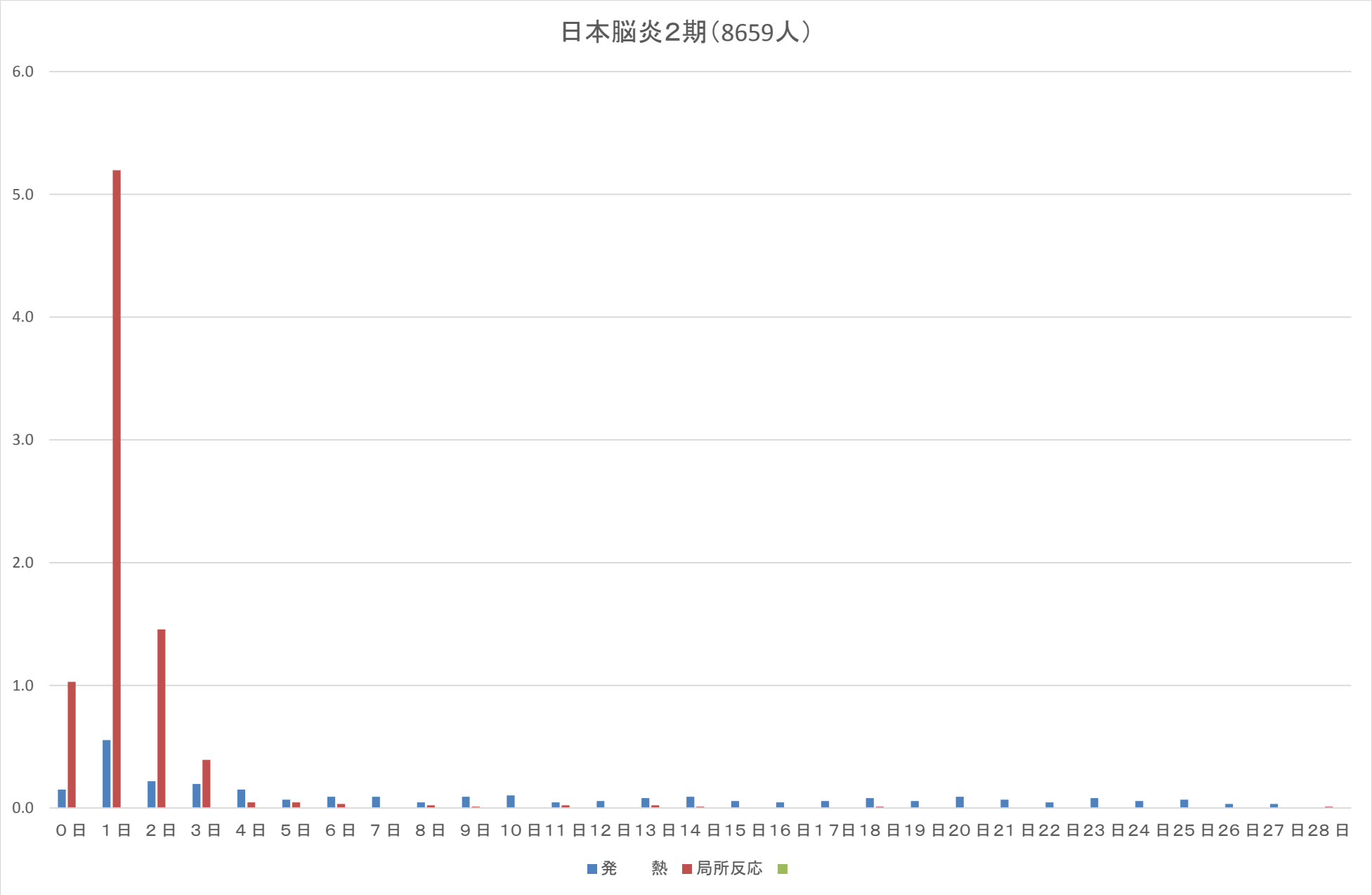
日本脳炎2期（8659人）
6.0
5.0
4.0
3.0
2.0
1.0
0.0
0日 1日 2日 3日 4日 5日 6日 7日 8日 9日 10日 11日 12日 13日 14日 15日 16日 17日 18日 19日 20日 21日 22日 23日 24日 25日 26日 27日 28日
発　熱
局所反応

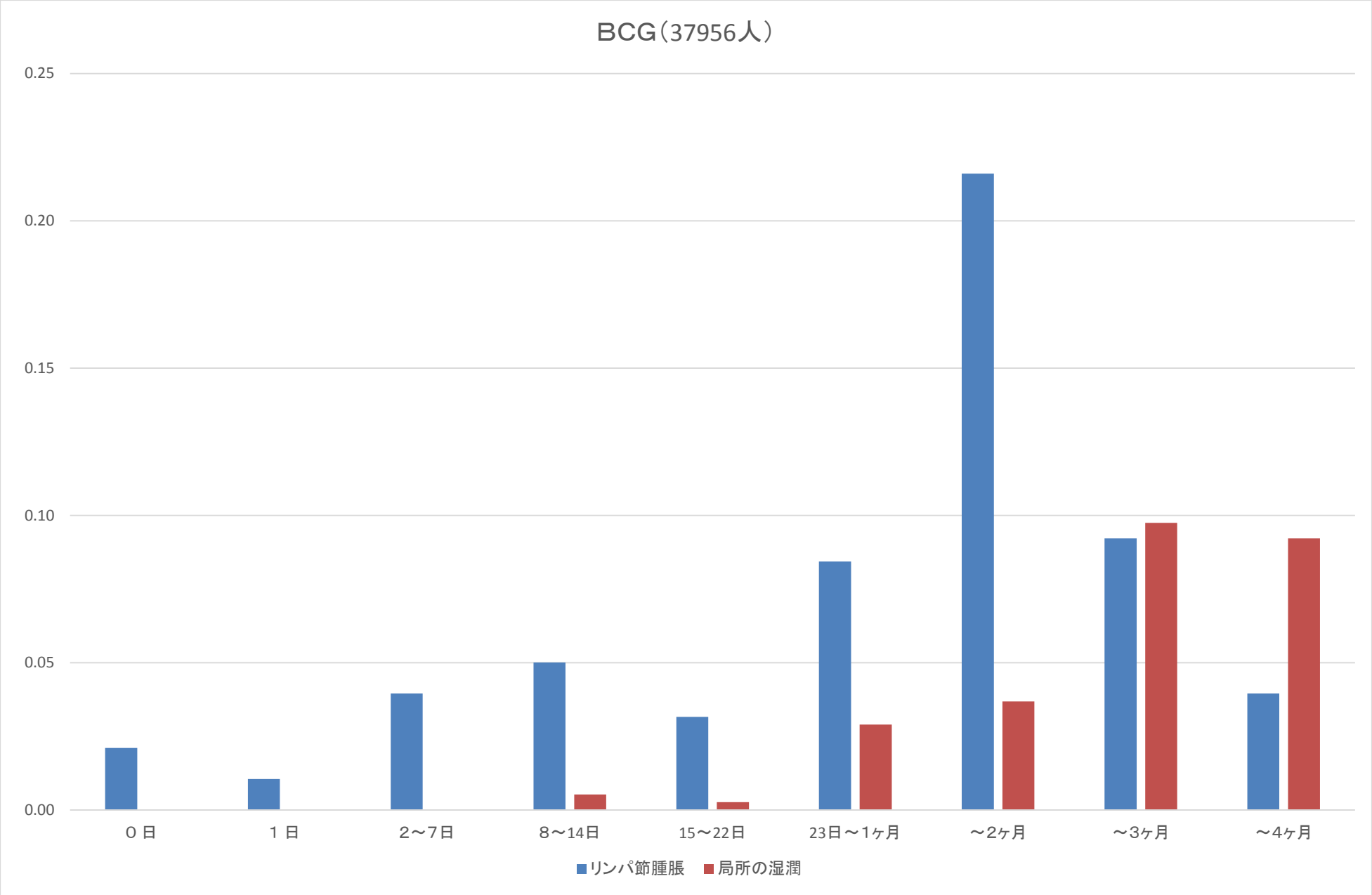
BCG（37956人）
0.25
0.20
0.15
0.10
0.05
0.00
０日
１日
２～７日
８～14日
15～22日
23日～1ヶ月
～2ヶ月
～3ヶ月
～4ヶ月
リンパ節腫脹
局所の湿潤

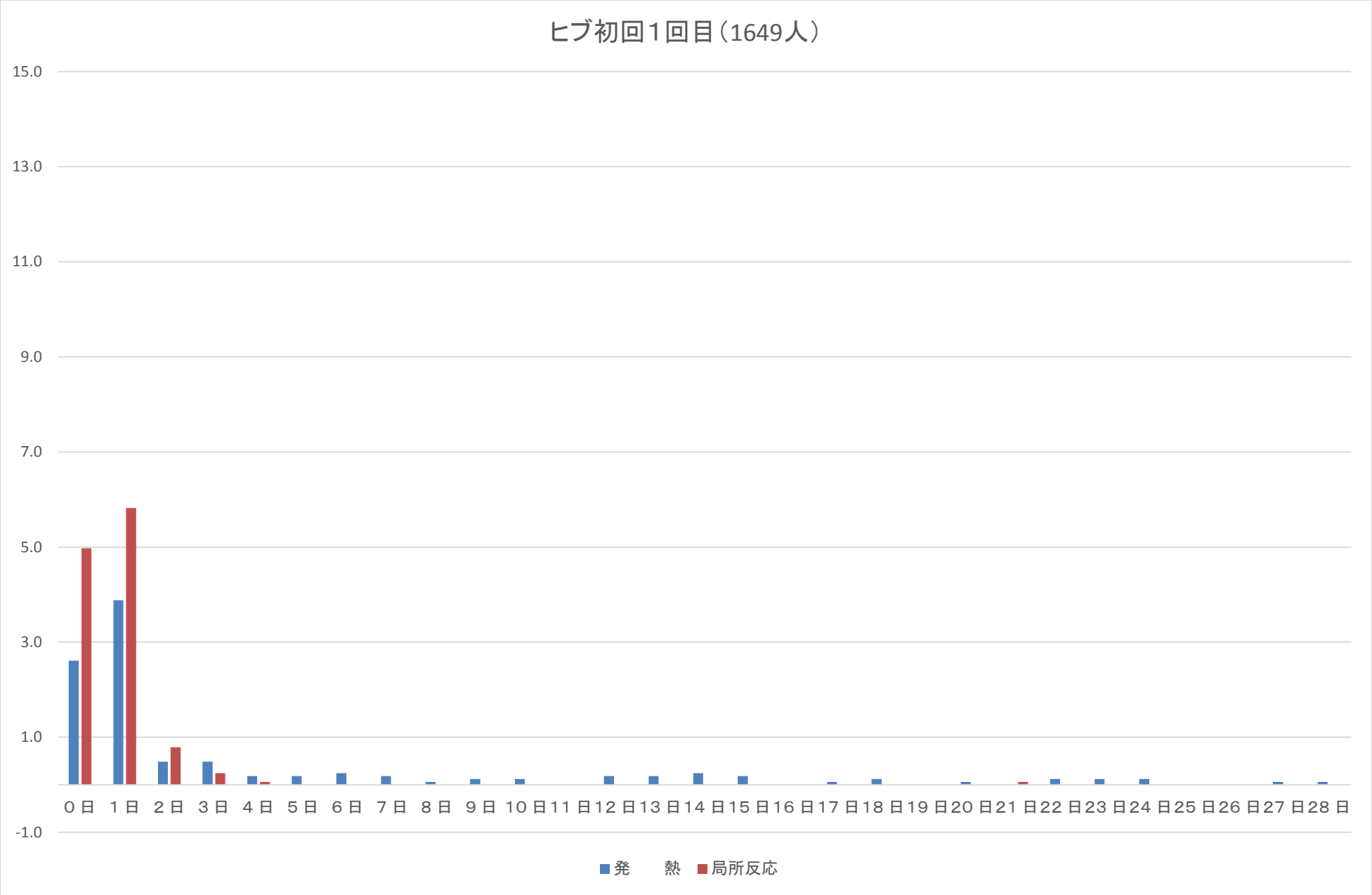
ヒブ初回1回目（1649人）
15.0
13.0
11.0
9.0
7.0
5.0
3.0
1.0
-1.0
0日 1日 2日 3日 4日 5日 6日 7日 8日 9日 10日 11日 12日 13日 14日 15日 16日 17日 18日 19日 20日 21日 22日 23日 24日 25日 26日 27日 28日
発　熱
局所反応

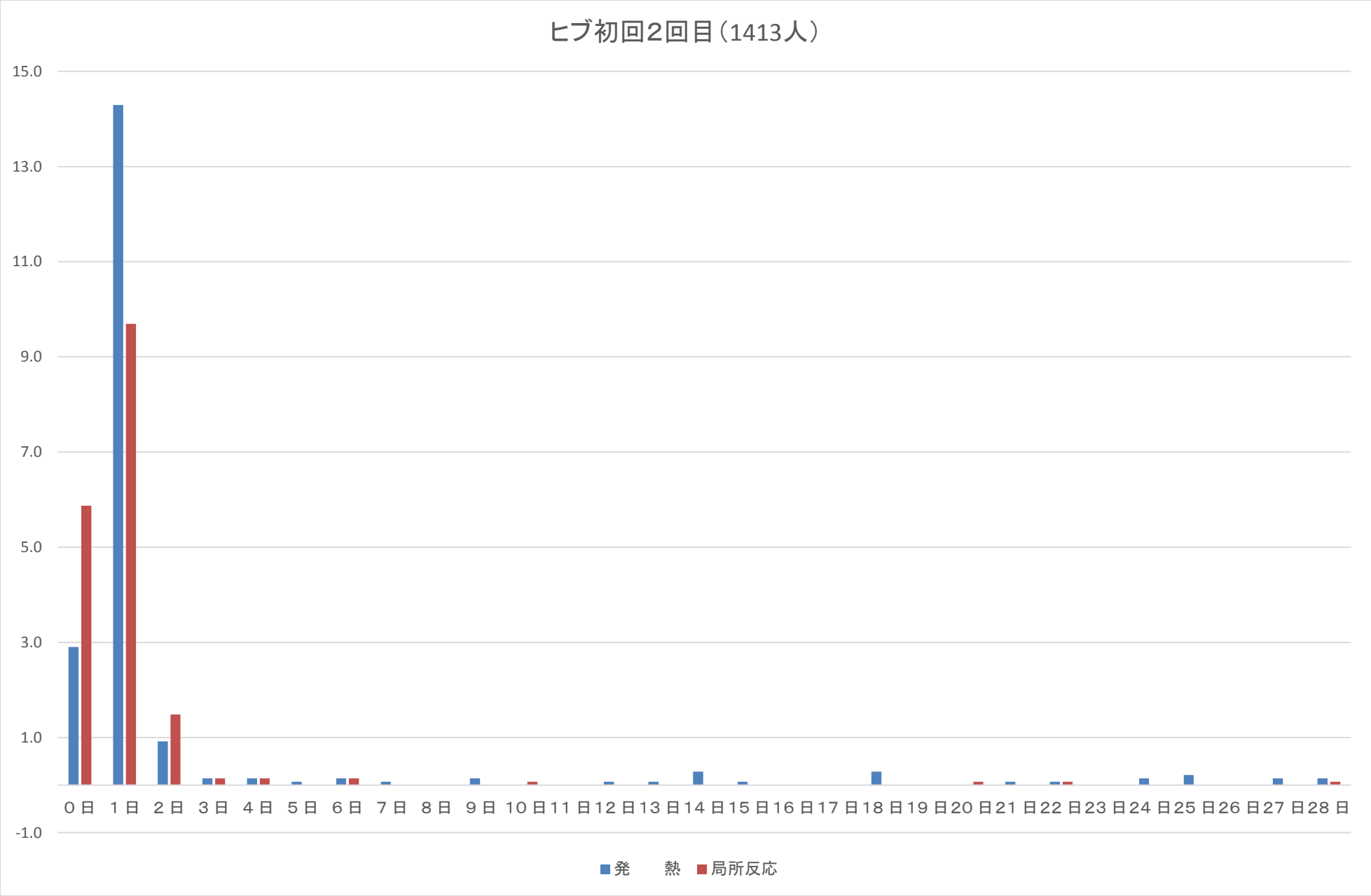
ヒブ初回2回目（1413人）
15.0
13.0
11.0
9.0
7.0
5.0
3.0
1.0
-1.0
０日 １日 ２日 ３日 ４日 ５日 ６日 ７日 ８日 ９日 10日 11日 12日 13日 14日 15日 16日 17日 18日 19日 20日 21日 22日 23日 24日 25日 26日 27日 28日
発　熱
局所反応

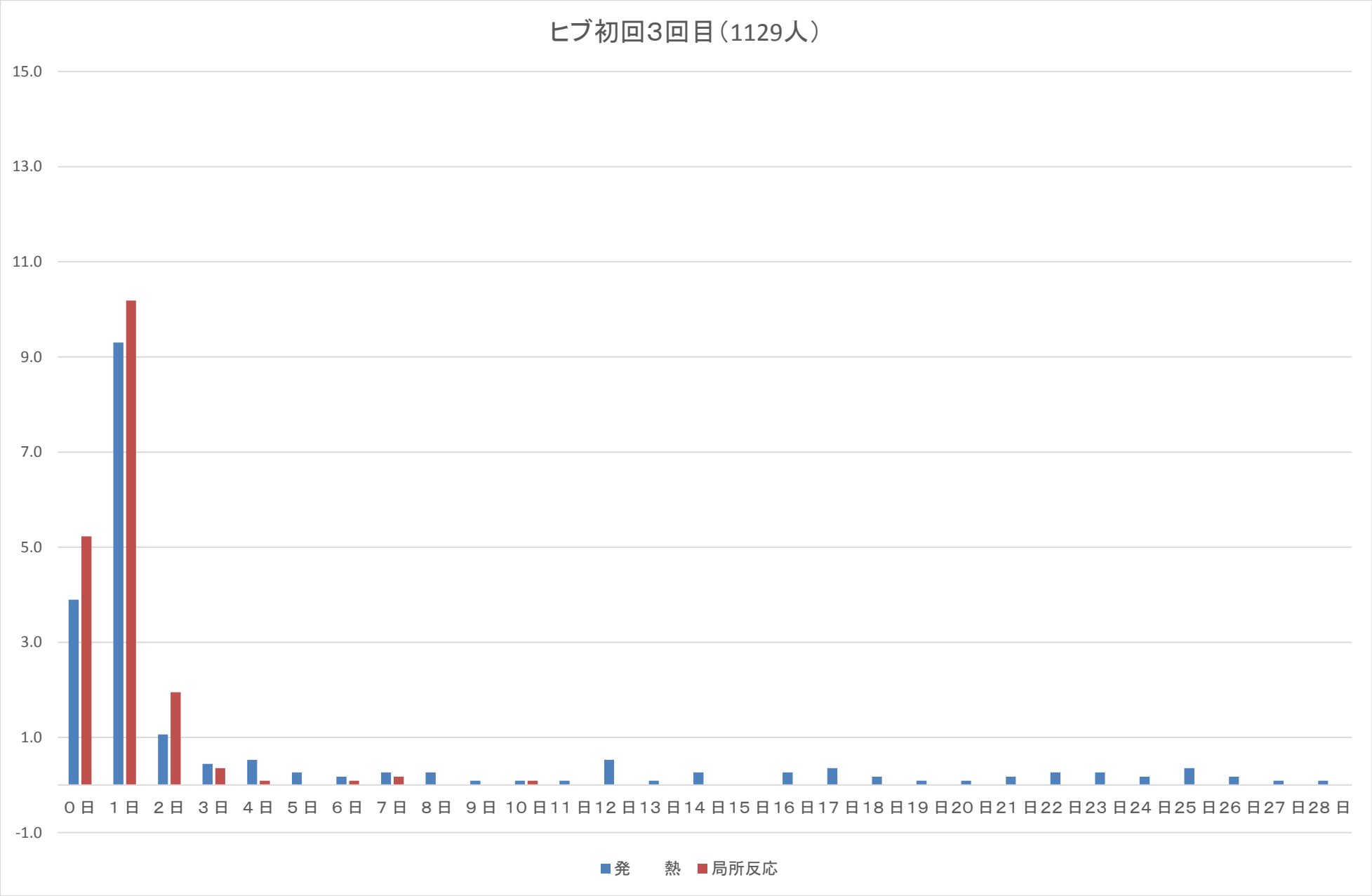
ヒブ初回3回目（1129人）
15.0
13.0
11.0
9.0
7.0
5.0
3.0
1.0
-1.0
０日
１日
２日
３日
４日
５日
６日
７日
８日
９日
10日
11日
12日
13日
14日
15日
16日
17日
18日
19日
20日
21日
22日
23日
24日
25日
26日
27日
28日
発　熱
局所反応

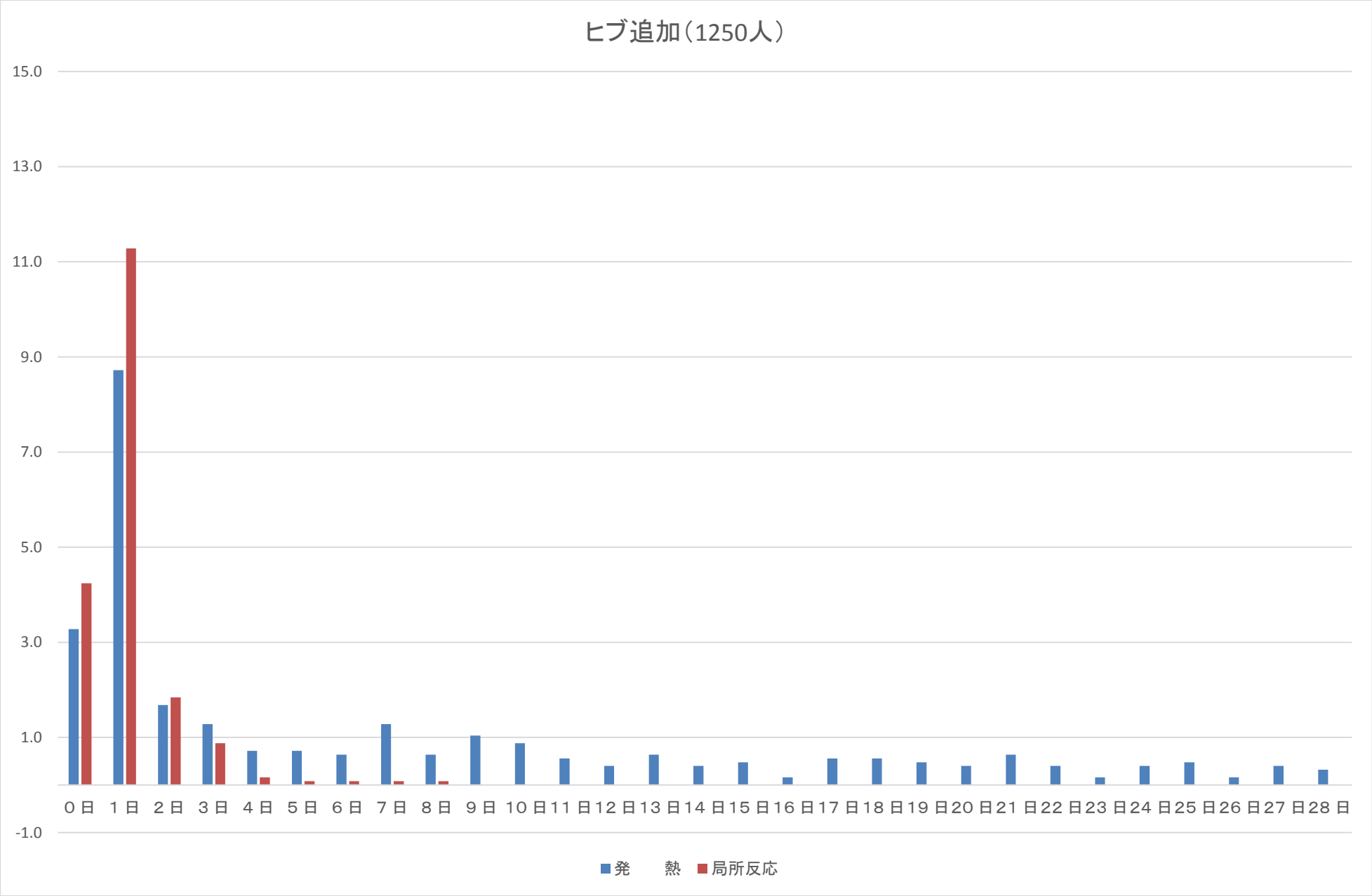
ヒブ追加（1250人）
15.0
13.0
11.0
9.0
7.0
5.0
3.0
1.0
-1.0
０日
１日
２日
３日
４日
５日
６日
７日
８日
９日
10日
11日
12日
13日
14日
15日
16日
17日
18日
19日
20日
21日
22日
23日
24日
25日
26日
27日
28日
発　熱
局所反応

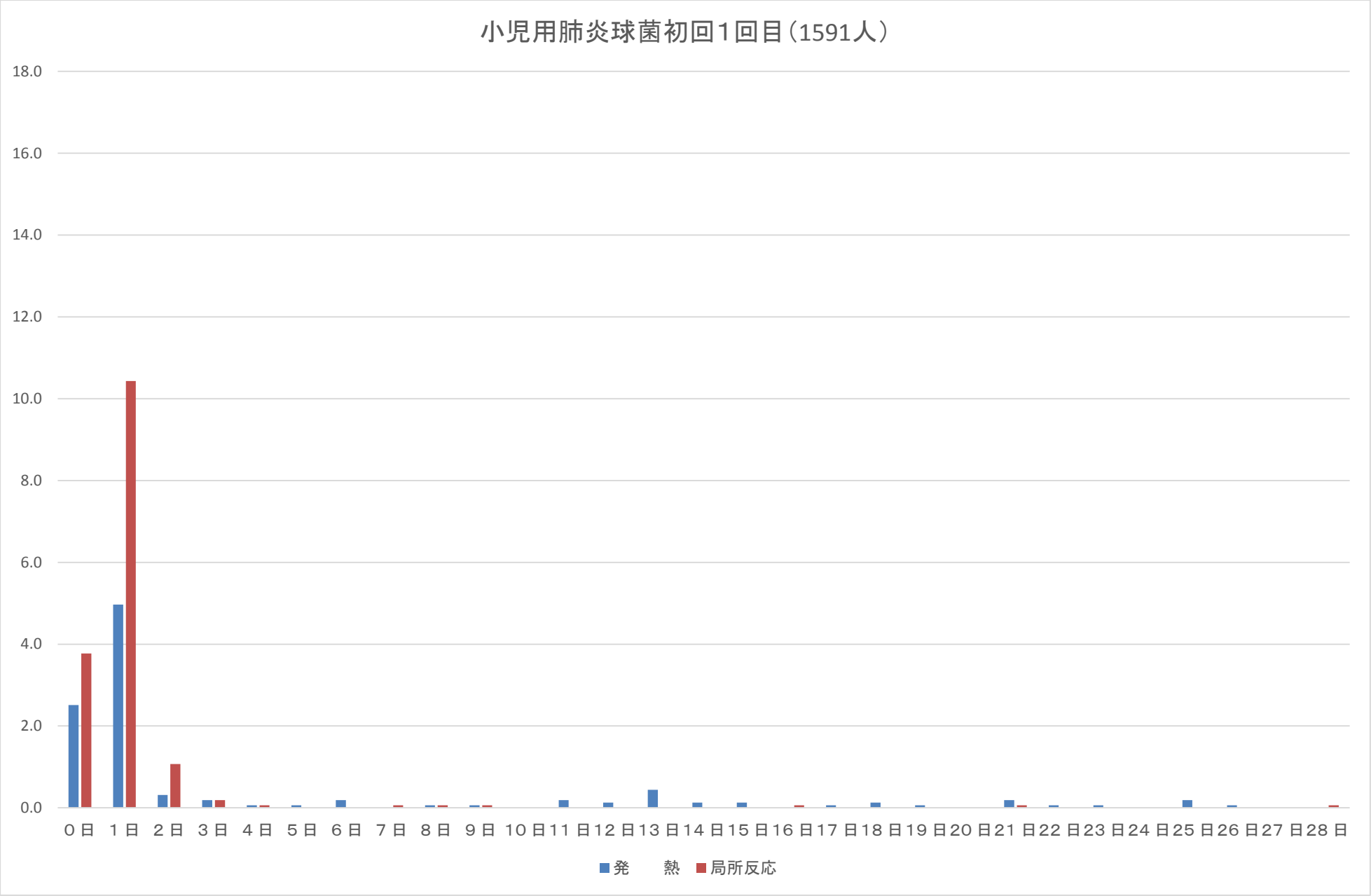
小児用肺炎球菌初回1回目（1591人）
18.0
16.0
14.0
12.0
10.0
8.0
6.0
4.0
2.0
0.0
0日 1日 2日 3日 4日 5日 6日 7日 8日 9日 10日 11日 12日 13日 14日 15日 16日 17日 18日 19日 20日 21日 22日 23日 24日 25日 26日 27日 28日
発　熱
局所反応

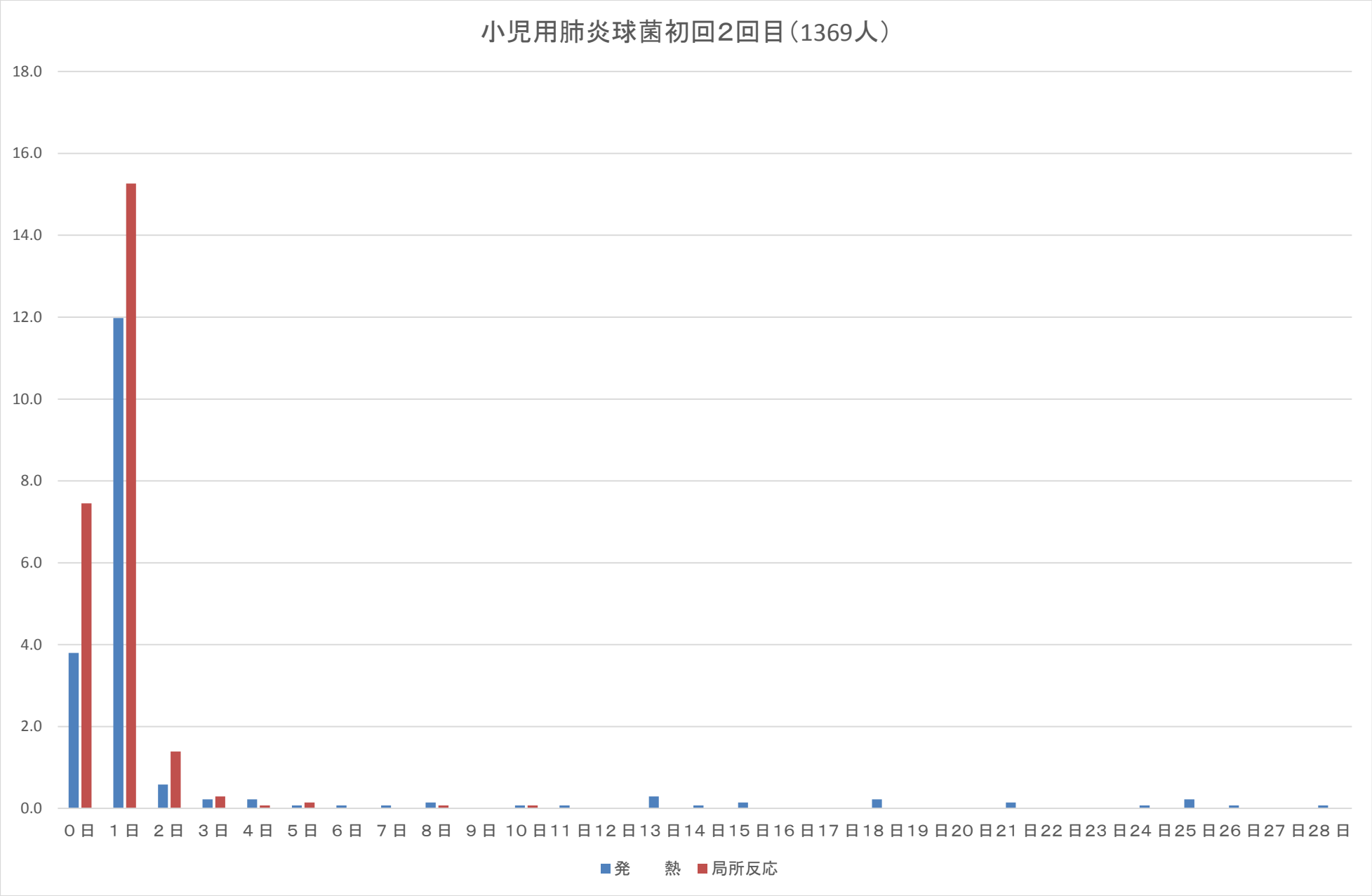
小児用肺炎球菌初回2回目（1369人）
18.0
16.0
14.0
12.0
10.0
8.0
6.0
4.0
2.0
0.0
0日 1日 2日 3日 4日 5日 6日 7日 8日 9日 10日 11日 12日 13日 14日 15日 16日 17日 18日 19日 20日 21日 22日 23日 24日 25日 26日 27日 28日
発　熱
局所反応

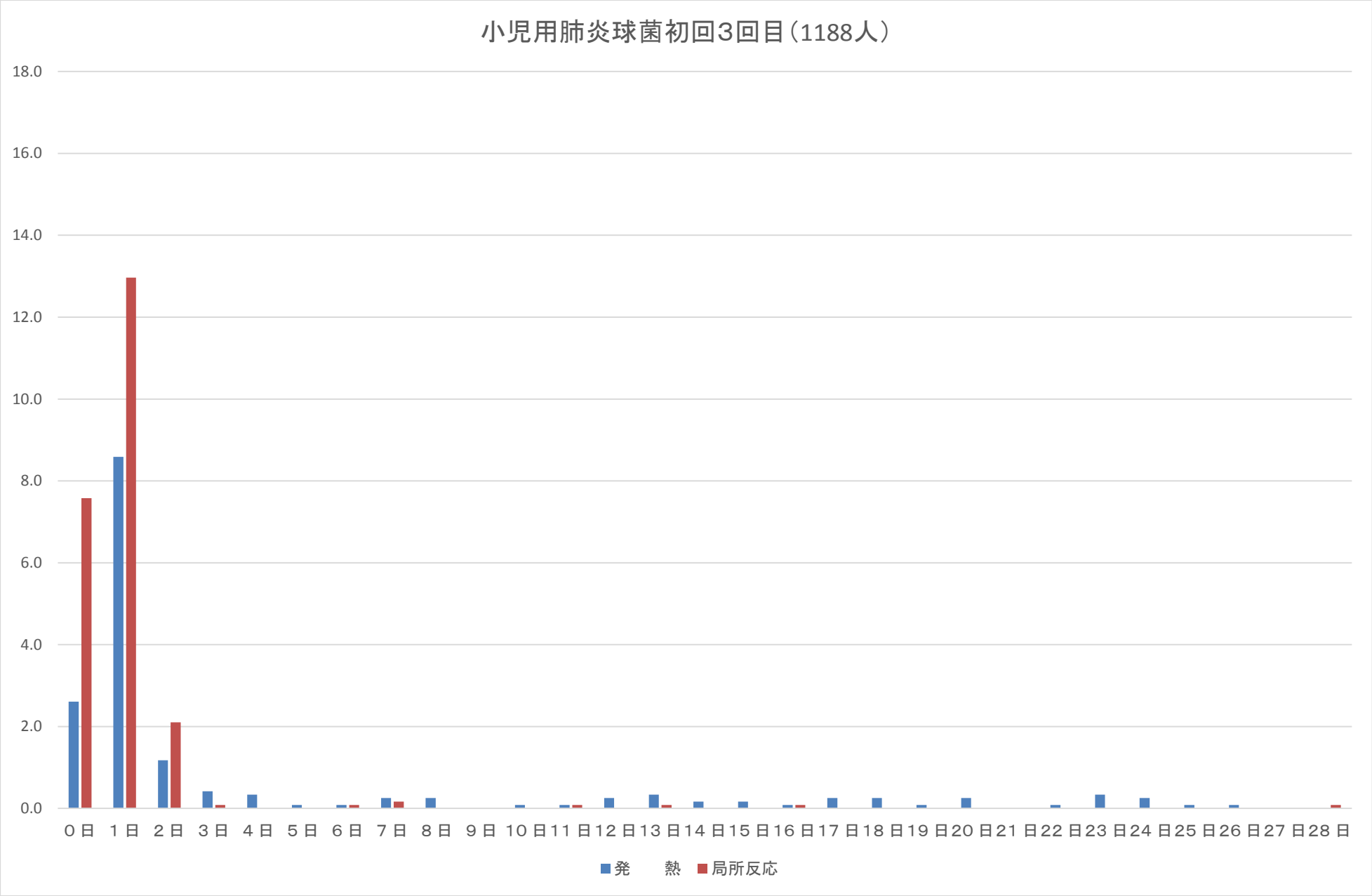
小児用肺炎球菌初回3回目（1188人）
18.0
16.0
14.0
12.0
10.0
8.0
6.0
4.0
2.0
0.0
0日 1日 2日 3日 4日 5日 6日 7日 8日 9日 10日 11日 12日 13日 14日 15日 16日 17日 18日 19日 20日 21日 22日 23日 24日 25日 26日 27日 28日
発　熱
局所反応

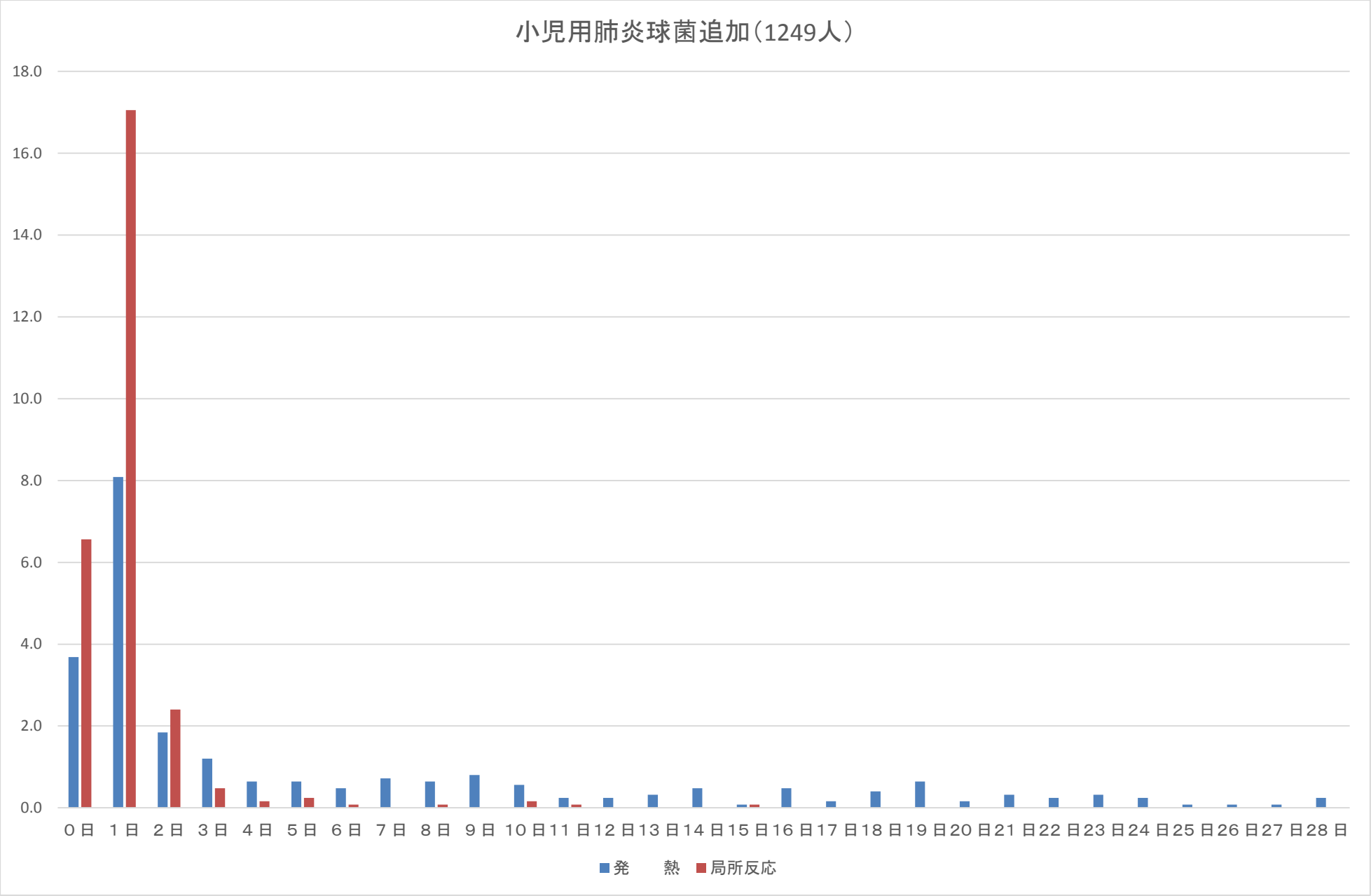
小児用肺炎球菌追加（1249人）
18.0
16.0
14.0
12.0
10.0
8.0
6.0
4.0
2.0
0.0
０日
１日
２日
３日
４日
５日
６日
７日
８日
９日
10日
11日
12日
13日
14日
15日
16日
17日
18日
19日
20日
21日
22日
23日
24日
25日
26日
27日
28日
発　熱
局所反応

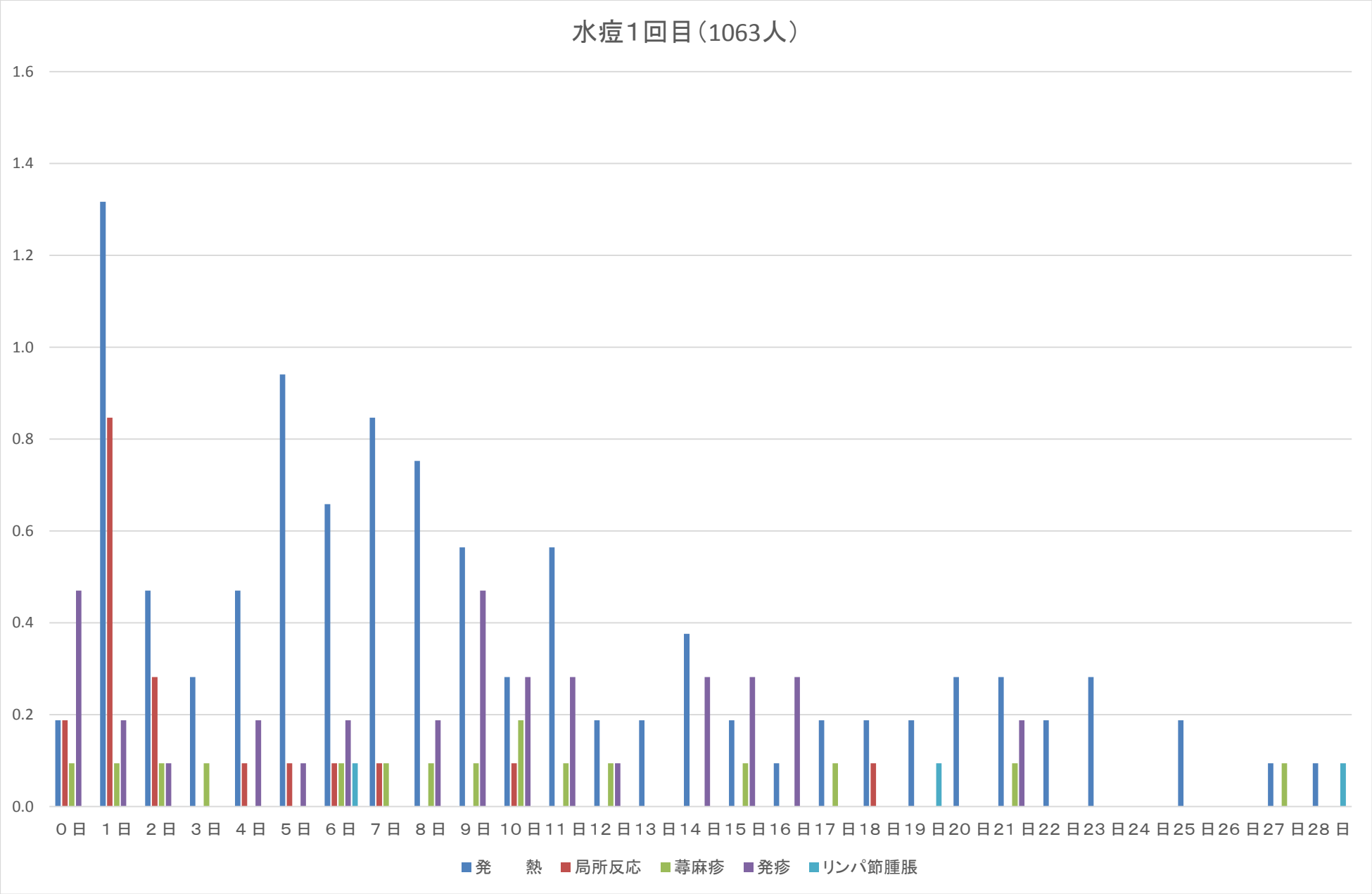
水痘1回目（1063人）
1.6
1.4
1.2
1.0
0.8
0.6
0.4
0.2
0.0
0日 1日 2日 3日 4日 5日 6日 7日 8日 9日 10日 11日 12日 13日 14日 15日 16日 17日 18日 19日 20日 21日 22日 23日 24日 25日 26日 27日 28日
発　熱
局所反応
蕁麻疹
発疹
リンパ節腫脹

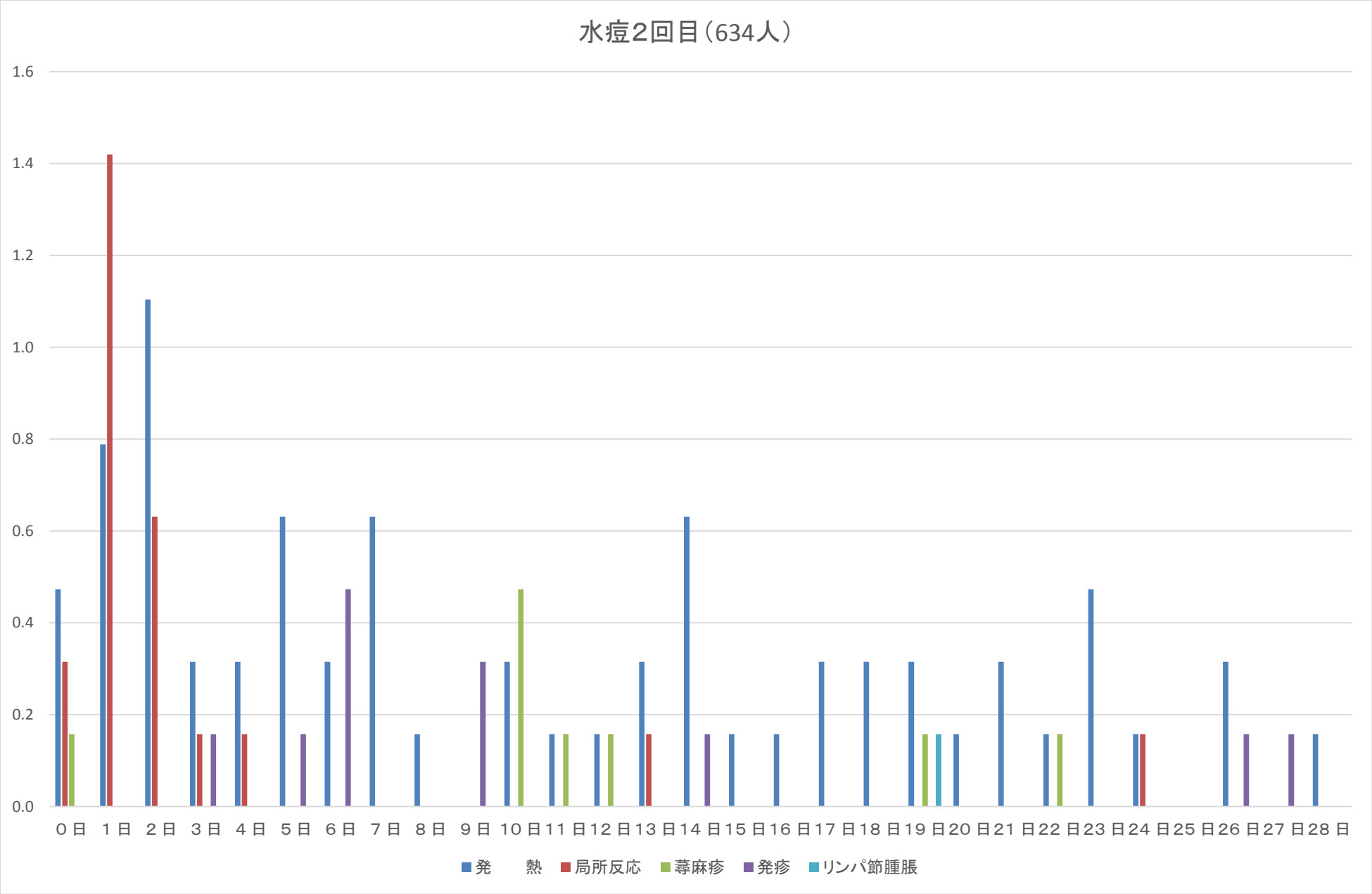
水痘2回目（634人）
1.6
1.4
1.2
1.0
0.8
0.6
0.4
0.2
0.0
0日 1日 2日 3日 4日 5日 6日 7日 8日 9日 10日 11日 12日 13日 14日 15日 16日 17日 18日 19日 20日 21日 22日 23日 24日 25日 26日 27日 28日
発　熱
局所反応
蕁麻疹
発疹
リンパ節腫脹

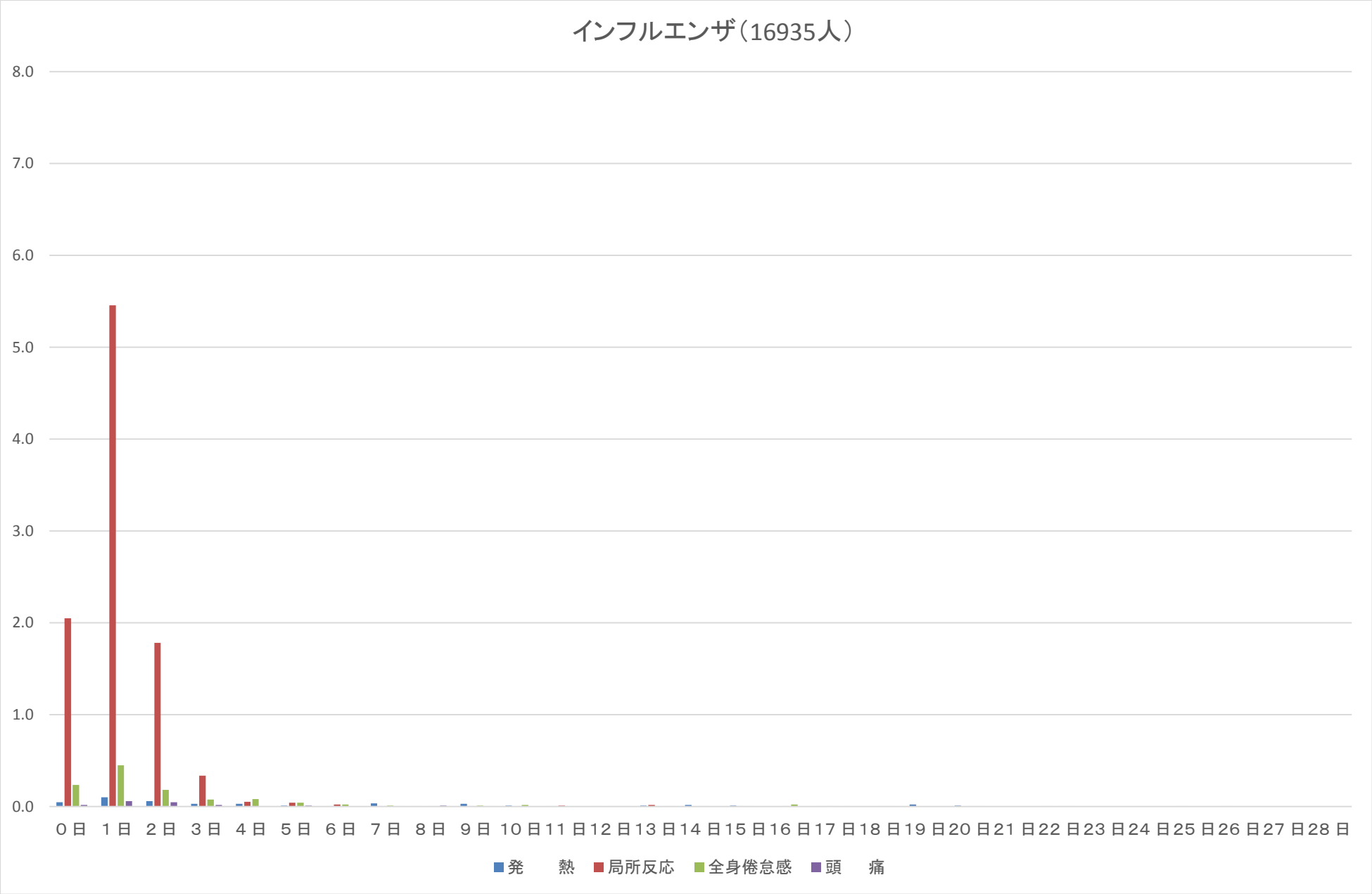
インフルエンザ（16935人）
8.0
7.0
6.0
5.0
4.0
3.0
2.0
1.0
0.0
０日 １日 ２日 ３日 ４日 ５日 ６日 ７日 ８日 ９日 10日 11日 12日 13日 14日 15日 16日 17日 18日 19日 20日 21日 22日 23日 24日 25日 26日 27日 28日
発　熱
局所反応
全身倦怠感
頭　痛

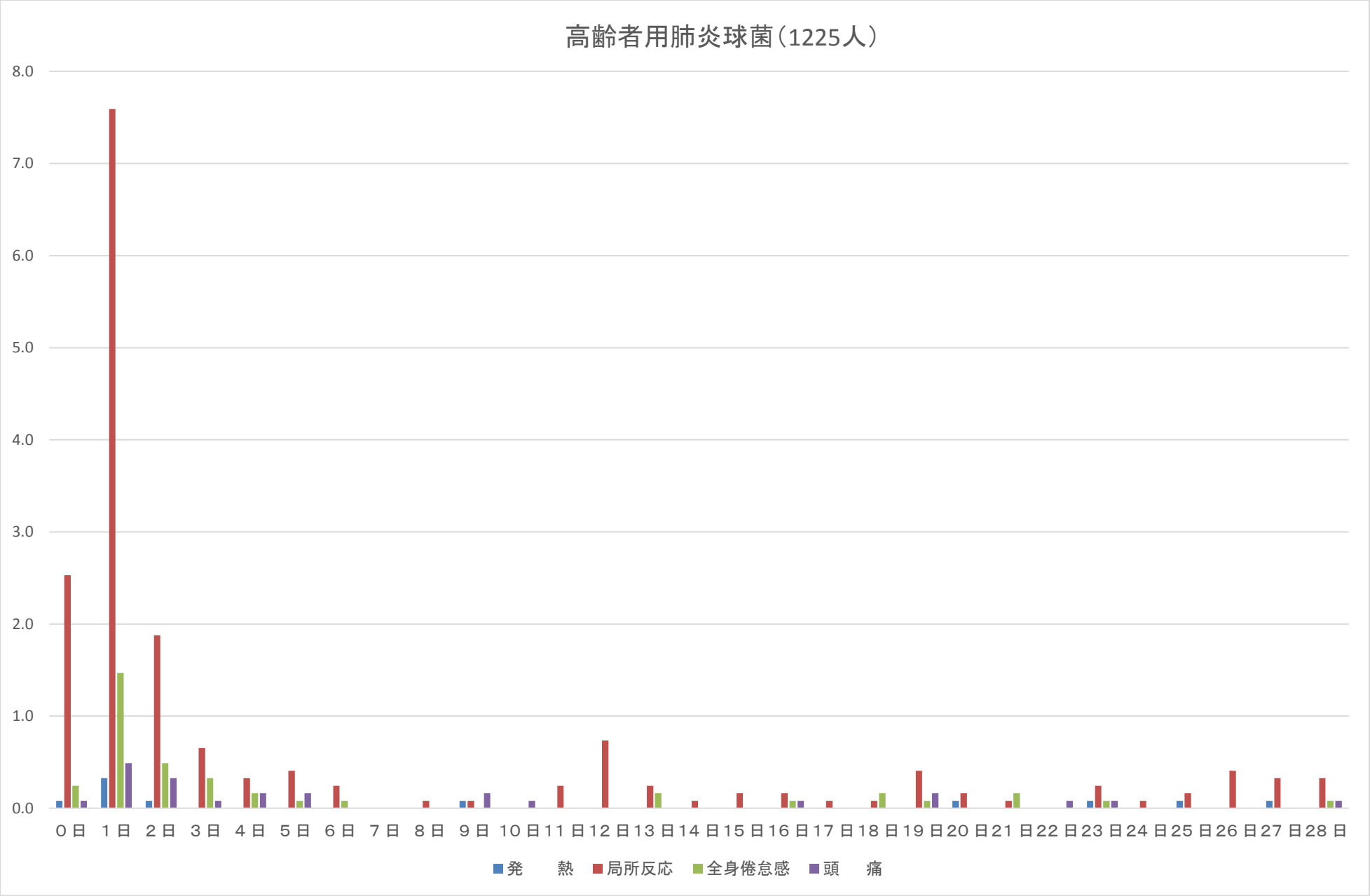
高齢者用肺炎球菌（1225人）
8.0
7.0
6.0
5.0
4.0
3.0
2.0
1.0
0.0
0日 1日 2日 3日 4日 5日 6日 7日 8日 9日 10日 11日 12日 13日 14日 15日 16日 17日 18日 19日 20日 21日 22日 23日 24日 25日 26日 27日 28日
発　熱
局所反応
全身倦怠感
頭　痛

BCG針痕数分布、年齢・なんらかの健康異常有無別

	0個	1～4個	5～9個	10～14個	15～18個	19個以上	未記入	総数（未記入を除く）	平均個数
3ヶ月未満									
健康異常あり			2		2			4	12.3
健康異常なし		2	8	16	125		8	151	16.2
総　　数		2	10	16	127		8	155	15.9
6ヶ月未満									
健康異常あり	2	1	11	40	186	1	8	241	15.8
健康異常なし	50	188	1,301	4,190	20,422	45	5,266	26,196	15.7
総　　数	52	189	1,312	4,230	20,608	46	5,274	26,437	16.1
1歳未満									
健康異常あり			1	12	35		2	48	16.6
健康異常なし	8	57	353	982	4,164	13	455	5,577	15.5
総　　数	8	57	354	994	4,199	13	457	5,625	16.0
合計									
健康異常あり	2	1	14	52	223	1	10	293	16.3
健康異常なし	58	247	1,662	5,188	24,711	58	5,729	31,924	15.6
総　　数	60	248	1,676	5,240	24,934	59	5,739	32,217	16.1

※　平均個数の算出には、未記入分は含まれていません。

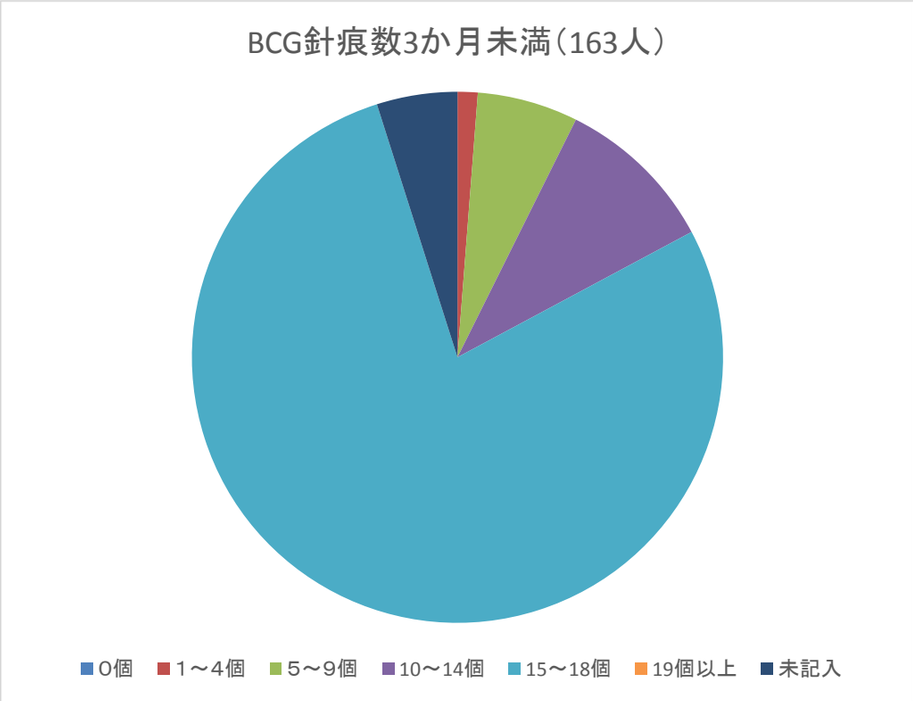
BCG針痕数3か月未満（163人）
0個
1～4個
5～9個
10～14個
15～18個
19個以上
未記入

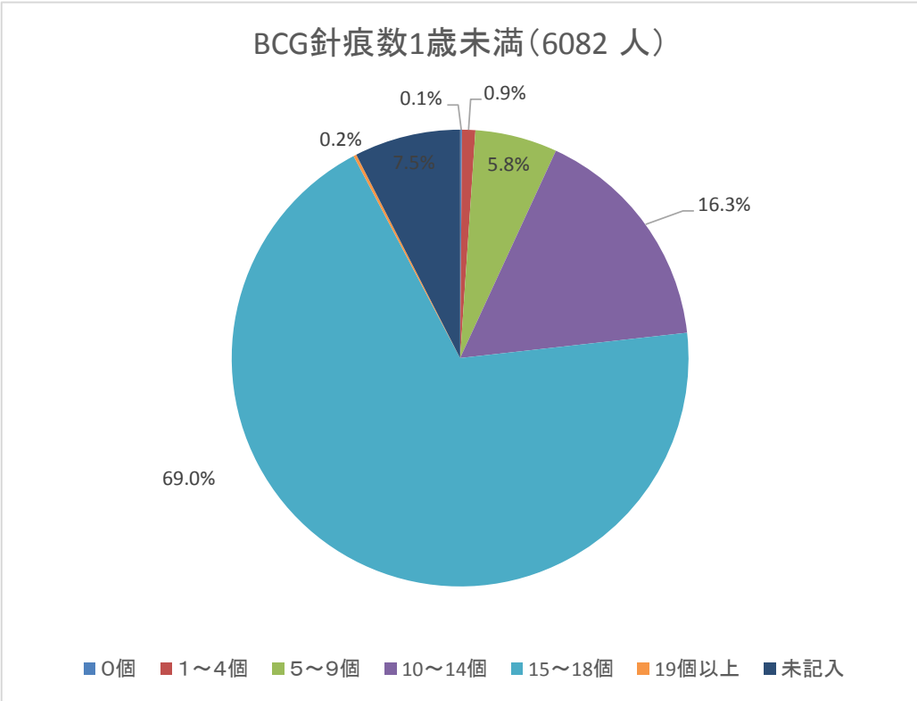
BCG針痕数1歳未満（6082 人）
0.1%
0.9%
0.2%
7.5%
5.8%
16.3%
69.0%
0個
1～4個
5～9個
10～14個
15～18個
19個以上
未記入

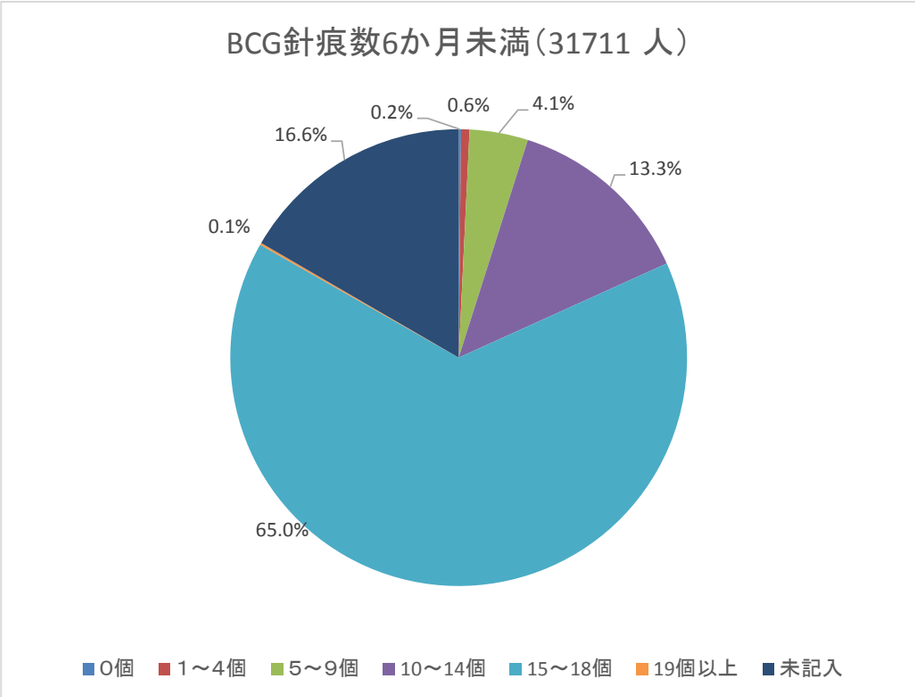
BCG針痕数6か月未満（31711 人）
0.2%
0.6%
4.1%
16.6%
13.3%
0.1%
65.0%
0個
1～4個
5～9個
10～14個
15～18個
19個以上
未記入

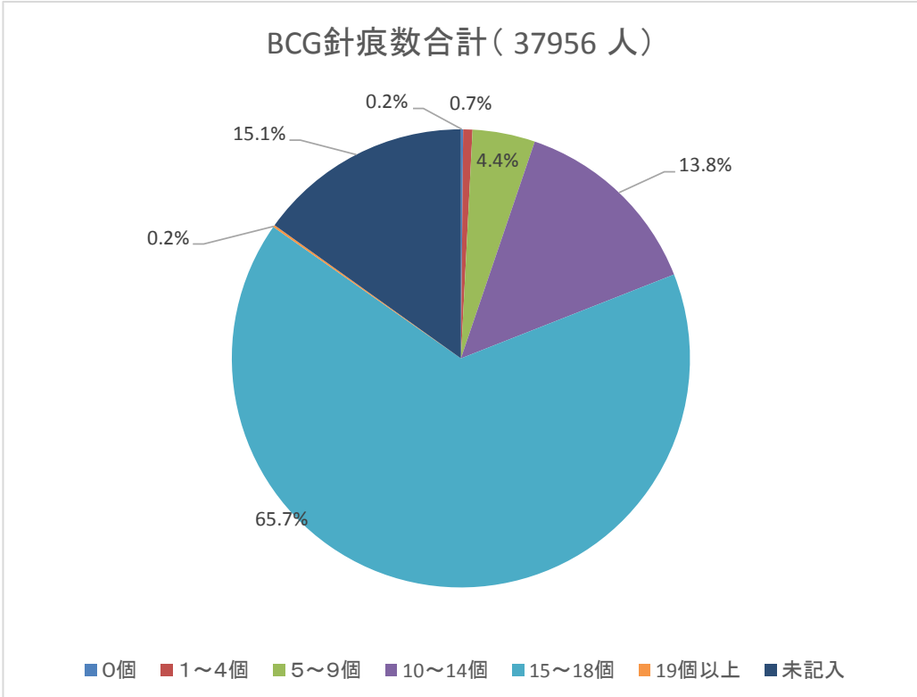
BCG針痕数合計（ 37956 人）
0.2%
0.7%
15.1%
4.4%
13.8%
0.2%
65.7%
0個
1～4個
5～9個
10～14個
15～18個
19個以上
未記入

0個	0	0.0%
1～4個	2	1.2%
5～9個	10	6.1%
10～14個	16	9.8%
15～18個	127	77.9%
19個以上	0	0.0%
未記入	8	4.9%
	163	

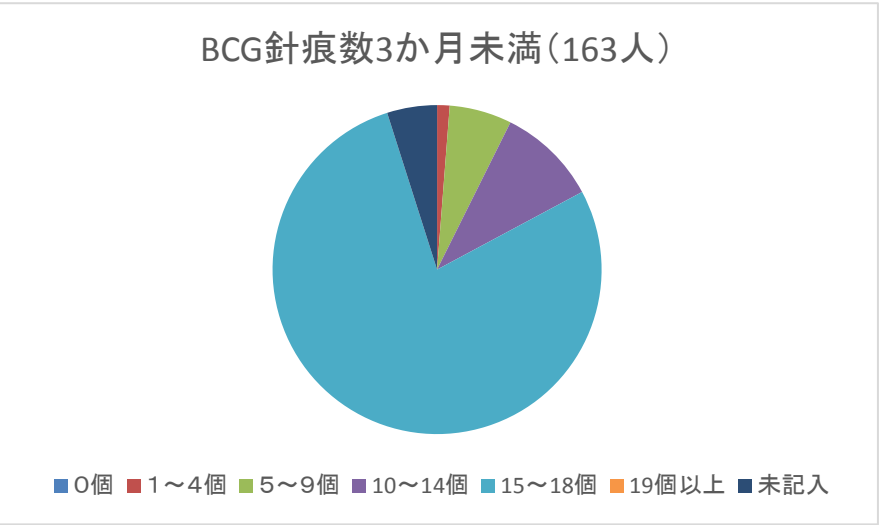

0個	52	0.2%
1～4個	189	0.6%
5～9個	1312	4.1%
10～14個	4230	13.3%
15～18個	20608	65.0%
19個以上	46	0.1%
未記入	5274	16.6%
	31711	

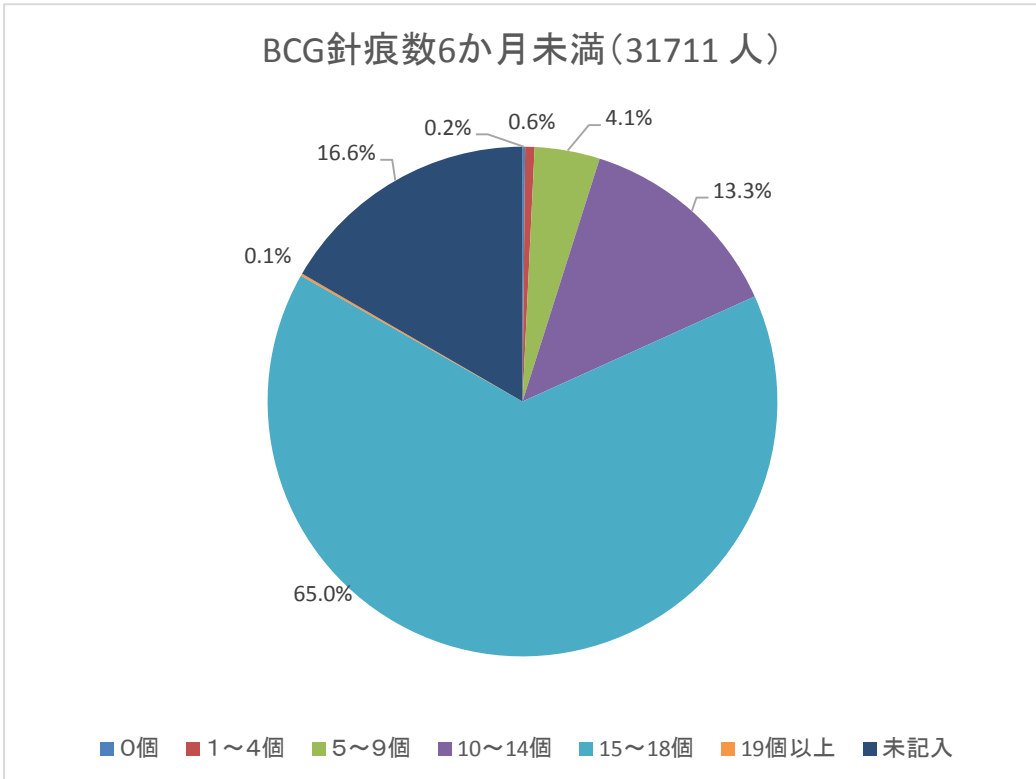

0個	8	0.1%
1～4個	57	0.9%
5～9個	354	5.8%
10～14個	994	16.3%
15～18個	4199	69.0%
19個以上	13	0.2%
未記入	457	7.5%
	6082	

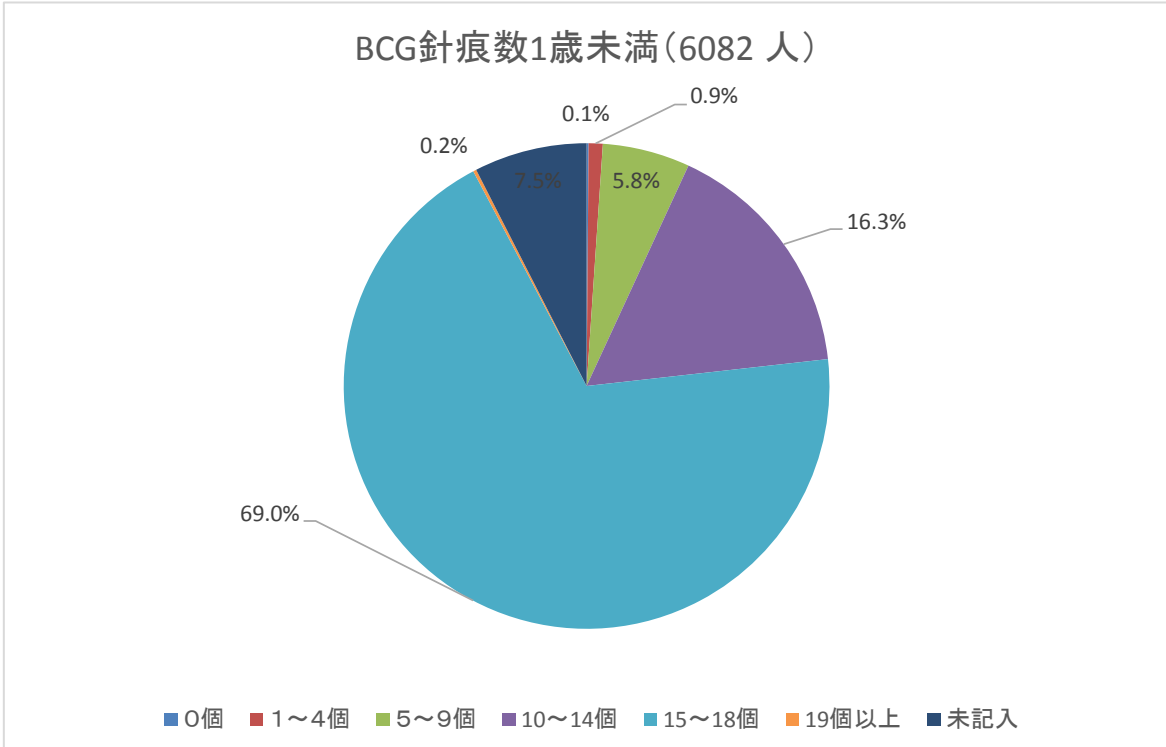

0個	60	0.2%
1～4個	248	0.7%
5～9個	1676	4.4%
10～14個	5240	13.8%
15～18個	24934	65.7%
19個以上	59	0.2%
未記入	5739	15.1%
	37956	

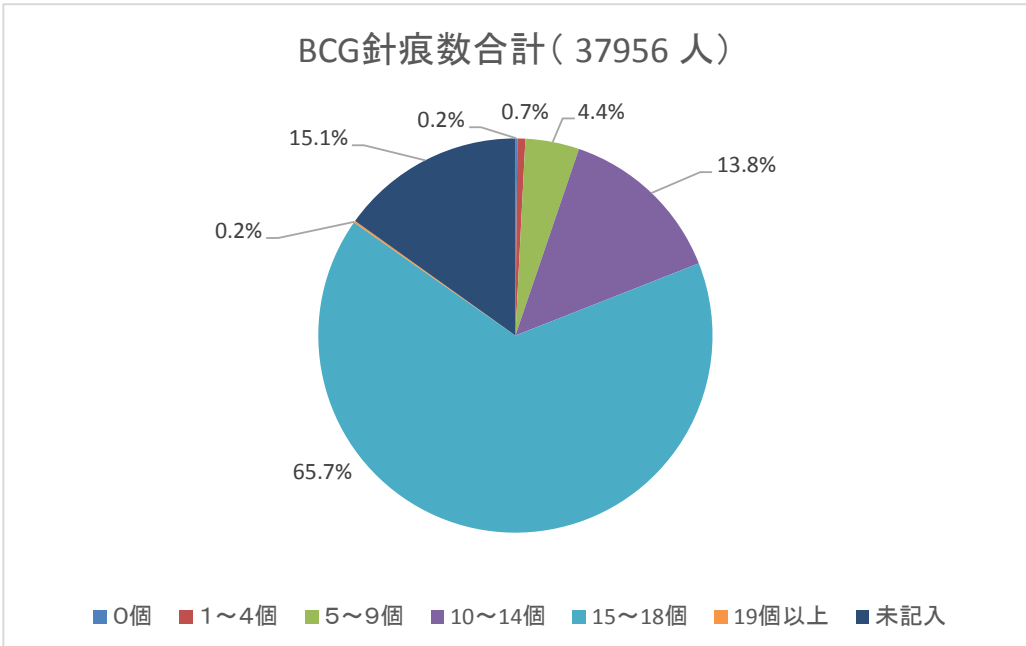

平成８年度～平成２６年度

製 造 所 別 集 計

4種混合ワクチン（DPT-IPV）

DPT-IPV1回目　（ 対象者数　3,856 人）

	化血研	阪大微研
接種数（人）	2,412 人	1,444 人
接種率（%）	62.6 %	37.4 %
37.5℃以上	7.7 %	8.4 %
38.5℃以上	3.6 %	4.9 %
局所反応	6.6 %	10.8 %
けいれん	%	%
嘔吐	1.7 %	0.9 %
下痢	3.0 %	4.0 %
せき鼻水	9.9 %	10.5 %

DPT-IPV2回目　（ 対象者数　3,063 人）

	化血研	阪大微研
接種数（人）	1,865 人	1,198 人
接種率（%）	60.9 %	39.1 %
37.5℃以上	8.9 %	7.2 %
38.5℃以上	4.8 %	3.2 %
局所反応	14.0 %	13.0 %
けいれん	0.1 %	%
嘔吐	1.6 %	1.1 %
下痢	3.8 %	2.4 %
せき鼻水	11.1 %	8.3 %

DPT-IPV3回目　（ 対象者数　2,698 人）

	化血研	阪大微研
接種数（人）	1,588 人	1,110 人
接種率（%）	58.9 %	41.1 %
37.5℃以上	3.4 %	2.5 %
38.5℃以上	2.4 %	3.4 %
局所反応	8.5 %	8.6 %
けいれん	%	0.1 %
嘔吐	1.5 %	1.6 %
下痢	3.2 %	3.3 %
せき鼻水	11.2 %	9.2 %

DPT-IPV1期追加　（ 対象者数　1,120 人）

	化血研	阪大微研
接種数（人）	693 人	427 人
接種率（%）	61.9 %	38.1 %
37.5℃以上	6.7 %	3.5 %
38.5℃以上	10.1 %	7.3 %
局所反応	14.3 %	12.4 %
けいれん	0.2 %	0.3 %
嘔吐	2.0 %	2.3 %
下痢	4.4 %	4.3 %
せき鼻水	18.6 %	12.8 %

DT

DT2期　　（ 対象者数　　44,679　人）

	武田薬品	北研	化血研	阪大微研	デンカ生研	千葉血清
接種数（人）	14,712 人	3,318 人	10,482 人	12,793 人	455 人	722 人
接種率（%）	32.9 %	7.4 %	23.5 %	28.6 %	1.0 %	1.6 %
37.5℃以上	1.4 %	1.6 %	0.4 %	0.5 %	1.6 %	1.1 %
38.5℃以上	1.0 %	0.8 %	0.3 %	0.3 %	0.8 %	0.9 %
局所反応	29.1 %	24.1 %	9.2 %	8.6 %	31.5 %	31.9 %
けいれん	0.3 %	0.2 %	0.0 %	0.0 %	%	0.3 %
嘔吐	1.0 %	0.5 %	0.2	0.2 %	0.6 %	0.7 %
下痢	1.9 %	#VALUE! %	#VALUE! %	0.3 %	1.2 %	1.0 %
せき鼻水	4.3 %	4.4 %	1.2 %	1.0 %	4.2 %	4.4 %

MR

MR1期　　（ 対象者数　　35,923　人）

	武田薬品	北研	阪大微研	化血研
接種数（人）	13,895 人	3,114 人	18,914 人	人
接種率（%）	38.7 %	8.7 %	52.7 %	%
37.5℃以上	7.3 %	4.5 %	6.3 %	%
38.5℃以上	12.3 %	7.9 %	11.2 %	%
局所反応	2.5 %	3.5 %	2.3 %	%
けいれん	0.3 %	0.2 %	0.3 %	%
蕁麻疹	2.6 %	1.6 %	2.1 %	%
発疹	5.3 %	2.9 %	4.3 %	%
リンパ節腫脹	0.8 %	0.7 %	0.4 %	%
関節痛	0.1 %	0.1 %	0.1 %	%

MR2期　　（ 対象者数　　27,551　人）

	武田薬品	北研	阪大微研	化血研
接種数（人）	10,763 人	2,163 人	14,624 人	1 人
接種率（%）	39.1 %	7.9 %	53.1 %	0.0 %
37.5℃以上	2.7 %	1.7 %	2.9 %	%
38.5℃以上	4.1 %	2.9 %	3.6 %	%
局所反応	2.1 %	1.9 %	2.8 %	%
けいれん	0.0 %	0.4 %	0.0 %	%
蕁麻疹	0.9 %	1.4 %	0.9 %	%
発疹	1.1 %	1.1 %	1.0 %	%
リンパ節腫脹	0.7 %	0.4 %	0.4 %	%
関節痛	1.0 %	1.4 %	0.9 %	%

日本脳炎

1期初回1回目（対象者数　28,643　人）

	武田薬品	北研	化血研	阪大微研	デンカ生研	千葉血清
接種数（人）	5905 人	3185 人	8223 人	9716 人	835 人	779 人
接種率（%）	20.6 %	11.1 %	28.7 %	33.9 %	2.9 %	2.7 %
37.5℃以上	3.8 %	2.9 %	3.5 %	4.1 %	4.1 %	4.4 %
38.5℃以上	5.0 %	5.7 %	5.6 %	5.0 %	5.6 %	5.9 %
局所反応	9.8 %	5.6 %	5.2 %	3.3 %	7.6 %	12.6 %
けいれん	0.1 %	0.1 %	0.0 %	0.3 %	0.0 %	0.0 %
蕁麻疹	1.3 %	1.2 %	1.1 %	1.0 %	1.2 %	0.9 %
発疹	1.3 %	0.9 %	1.0 %	1.0 %	1.1 %	1.7 %

1期初回2回目（対象者数　20,419　人）

	武田薬品	北研	化血研	阪大微研	デンカ生研	千葉血清
接種数（人）	4227 人	2206 人	5844 人	7080 人	507 人	555 人
接種率（%）	20.7 %	10.8 %	28.6 %	34.7 %	2.5 %	2.7 %
37.5℃以上	3.2 %	2.9 %	2.5 %	3.0 %	3.4 %	4.0 %
38.5℃以上	5.0 %	5.2 %	4.8 %	4.4 %	5.0 %	5.5 %
局所反応	11.5 %	9.0 %	6.3 %	3.0 %	9.9 %	15.0 %
けいれん	0.1 %	0.1 %	0.1 %	0.3 %	0.0 %	0.0 %
蕁麻疹	0.8 %	0.8 %	0.8 %	1.1 %	1.1 %	0.7 %
発疹	1.2 %	0.8 %	0.8 %	0.9 %	1.7 %	1.2 %

1期初回追加　（対象者数　17,929　人）

	武田薬品	北研	化血研	阪大微研	デンカ生研	千葉血清
接種数（人）	3767 人	2030 人	5658 人	5332 人	568 人	574 人
接種率（%）	21.0 %	11.3 %	31.6 %	29.7 %	3.2 %	3.2 %
37.5℃以上	2.8 %	2.8 %	3.0 %	2.6 %	1.7 %	2.2 %
38.5℃以上	4.4 %	3.9 %	4.7 %	3.9 %	3.2 %	5.6 %
局所反応	10.6 %	5.3 %	5.6 %	3.9 %	10.5 %	12.5 %
けいれん	0.0 %	0.0 %	0.1 %	0.0 %	0.0 %	0.0 %
蕁麻疹	0.8 %	1.1 %	0.7 %	0.7 %	0.6 %	0.5 %
発疹	0.7 %	0.7 %	0.8 %	0.7 %	0.4 %	0.5 %

2期　　（対象者数　8,843　人）

	武田薬品	北研	化血研	阪大微研会	デンカ生研	千葉血清
接種数（人）	1433 人	733 人	2564 人	3522 人	381 人	210 人
接種率（%）	16.2 %	8.3 %	29.0 %	39.8 %	4.3 %	2.4 %
37.5℃以上	2.1 %	1.1 %	1.3 %	1.6 %	2.0 %	0.9 %
38.5℃以上	1.3 %	1.4 %	1.1 %	1.3 %	1.2 %	0.5 %
局所反応	13.3 %	8.7 %	7.8 %	5.3 %	9.1 %	15.1 %
けいれん	0.0 %	0.1 %	0.0 %	0.1 %	0.0 %	0.0 %
蕁麻疹	0.8 %	0.5 %	0.7 %	0.8 %	0.9 %	1.3 %
発疹	0.6 %	0.1 %	0.4 %	0.6 %	0.3 %	0.5 %

インフルエンザ

（ 対象者数　　16,568　人）

	北研	化血研	阪大微研	デンカ生研	武田	千葉血清
接種数（人）	5,741 人	4,796 人	4,191 人	2,285 人	456 人	132 人
接種率（%）	34.7 %	28.9 %	25.3 %	13.8 %	2.8 %	0.8 %
37.5℃以上	0.3 %	0.4 %	0.5 %	0.2 %	0.2 %	0.0 %
38.5℃以上	0.4 %	0.1 %	0.5 %	0.2 %	0.0 %	0.0 %
局所反応	1.1 %	10.1 %	2.0 %	9.7 %	7.8 %	12.0 %
全身倦怠感	0.5 %	2.2 %	0.9 %	1.8 %	1.6 %	1.3 %
蕁 麻 疹	0.3 %	0.2 %	0.5 %	0.2 %	0.4 %	0.0 %
頭　痛	0.4 %	1.1 %	0.6 %	1.3 %	0.8 %	1.3 %
嘔　吐	0.3 %	0.2 %	0.5 %	0.2 %	0.8 %	0.0 %

DPT－IPV1期初回1回目

化血　　（対象者数　2312　人）　（異常発生者数　673　人）

発現日	0日	1日	2日	3日	4日	5日	6日	7日	8日	9日	10日	11日	12日	13日	14日	15日	16日	17日	18日	19日	20日	21日	22日	23日	24日	25日	26日	27日	28日	合計
発熱	35	174	2	3	2	2	1	3	1	2	2	5	2	1	3	2	2	2	2	4	3	1	2	3	2	1	2			264
37.5℃以上 38.5℃未満	21	117	2	3	2	2	1	2	1	2	1	4	2		3	2	1		2		2	1		1	1	1	1			175
38.5℃以上	14	57						1			1	1		1			1	2		4	1		2	2	1		1			89
局所反応	76	147	20	5	2	1	1	2	2	2	1		1			1	1						1							263
けいれん																														
37.5℃未満																														
37.5℃以上																														
嘔吐	8	14	2	4	3		1		1			1	1	1					1						1	1	1			40
下痢	13	16	3	3		5	1	1	1	1	1			1	2	2	1	2	2	1	2	3	1		4	2	1			69
せき鼻水	18	32	9	11	9	4	10	11	7	7	10	3	12	3	5	4	3	13	10	4	7	4	5	8	7	6	4	2	1	229
合計	150	383	36	26	16	12	14	17	12	12	14	9	16	6	10	9	7	17	15	9	12	8	9	11	14	10	8	2	1	865

発生割合	0日	1日	2日	3日	4日	5日	6日	7日	8日	9日	10日	11日	12日	13日	14日	15日	16日	17日	18日	19日	20日	21日	22日	23日	24日	25日	26日	27日	28日	合計
発熱	1.5	7.5	0.1	0.1	0.1	0.1	0.0	0.1	0.0	0.1	0.1	0.2	0.1	0.0	0.1	0.1	0.1	0.1	0.1	0.2	0.1	0.0	0.1	0.1	0.1	0.0	0.1			11.4
37.5℃以上 38.5℃未満	0.9	5.1	0.1	0.1	0.1	0.1	0.0	0.1	0.0	0.1	0.0	0.2	0.1		0.1	0.1	0.0		0.1		0.1	0.0		0.0	0.0	0.0	0.0			7.6
38.5℃以上	0.6	2.5						0.0			0.0	0.0		0.0			0.0	0.1		0.2	0.0		0.1	0.1	0.0		0.0			3.8
局所反応	3.3	6.4	0.9	0.2	0.1	0.0	0.0	0.1	0.1	0.1	0.0		0.0			0.0	0.0						0.0							11.4
けいれん																														
37.5℃未満																														
37.5℃以上																														
嘔吐	0.3	0.6	0.1	0.2	0.1		0.0		0.0			0.0	0.0	0.0					0.0						0.0	0.0	0.0			1.7
下痢	0.6	0.7	0.1	0.1		0.2	0.0	0.0	0.0	0.0	0.0			0.0	0.1	0.1	0.0	0.1	0.1	0.0	0.1	0.1	0.0		0.2	0.1	0.0			3.0
せき鼻水	0.8	1.4	0.4	0.5	0.4	0.2	0.4	0.5	0.3	0.3	0.4	0.1	0.5	0.1	0.2	0.2	0.1	0.6	0.4	0.2	0.3	0.2	0.2	0.3	0.3	0.3	0.2	0.1	0.0	9.9
合計	6.5	16.6	1.6	1.1	0.7	0.5	0.6	0.7	0.5	0.5	0.6	0.4	0.7	0.3	0.4	0.4	0.3	0.7	0.6	0.4	0.5	0.3	0.4	0.5	0.6	0.4	0.3	0.1	0.0	37.4

DPT－IPV1期初回1回目

阪大　　（対象者数　1412　人）　（異常発生者数　425　人）

発現日	0日	1日	2日	3日	4日	5日	6日	7日	8日	9日	10日	11日	12日	13日	14日	15日	16日	17日	18日	19日	20日	21日	22日	23日	24日	25日	26日	27日	28日	合計
発熱	29	123	7	2	1	5		1		2		1	1	3	1	1		3		2	1	1	3		1	1		1		190
37.5℃以上 38.5℃未満	18	77	5	1		5		1						1				1		2	1	1	3			1		1		118
38.5℃以上	11	46	2	1	1					2		1	1	2	1	1		2							1					72
局所反応	60	76	5	4	2	1	1								1													1		151
けいれん																														
37.5℃未満																														
37.5℃以上																														
嘔吐	2	5	3			1					1				1	1														14
下痢	4	14	3	4	2	2	1	1	1		2	2		1	1	3	1	1	1	1	2	1						1	1	50
せき鼻水	11	27	7	5	9	4	2	3	4	5	3	5	5	4	6	4	3	2	3	3	7	5	4	2	6	5		2		146
合計	106	245	25	15	14	13	4	5	5	7	6	8	6	8	10	9	4	6	4	6	10	7	7	2	7	6		5	1	551

発生割合	0日	1日	2日	3日	4日	5日	6日	7日	8日	9日	10日	11日	12日	13日	14日	15日	16日	17日	18日	19日	20日	21日	22日	23日	24日	25日	26日	27日	28日	合計
発熱	2.1	8.7	0.5	0.1	0.1	0.4		0.1		0.1		0.1	0.1	0.2	0.1	0.1		0.2		0.1	0.1	0.1	0.2		0.1	0.1		0.1		13.5
37.5℃以上 38.5℃未満	1.3	5.5	0.4	0.1		0.4		0.1						0.1				0.1		0.1	0.1	0.1	0.2			0.1		0.1		8.4
38.5℃以上	0.8	3.3	0.1	0.1	0.1					0.1		0.1	0.1	0.1	0.1	0.1		0.1							0.1					5.1
局所反応	4.2	5.4	0.4	0.3	0.1	0.1	0.1								0.1													0.1		10.7
けいれん																														
37.5℃未満																														
37.5℃以上																														
嘔吐	0.1	0.4	0.2			0.1					0.1				0.1	0.1														1.0
下痢	0.3	1.0	0.2	0.3	0.1	0.1	0.1	0.1	0.1		0.1	0.1		0.1	0.1	0.2	0.1	0.1	0.1	0.1	0.1	0.1						0.1	0.1	3.5
せき鼻水	0.8	1.9	0.5	0.4	0.6	0.3	0.1	0.2	0.3	0.4	0.2	0.4	0.4	0.3	0.4	0.3	0.2	0.1	0.2	0.2	0.5	0.4	0.3	0.1	0.4	0.4		0.1		10.3
合計	7.5	17.4	1.8	1.1	1.0	0.9	0.3	0.4	0.4	0.5	0.4	0.6	0.4	0.6	0.7	0.6	0.3	0.4	0.3	0.4	0.7	0.5	0.5	0.1	0.5	0.4		0.4	0.1	39.0

DPT－IPV1期初回2回目

化血　　（対象者数　1801　人）　（異常発生者数　625　人）

発現日	0日	1日	2日	3日	4日	5日	6日	7日	8日	9日	10日	11日	12日	13日	14日	15日	16日	17日	18日	19日	20日	21日	22日	23日	24日	25日	26日	27日	28日	合計
発熱	37	147	4	6	12	2	3	1	1		3	1	3	3	4	1	1	3	2		2		2			1	1	2	1	243
37.5℃以上 38.5℃未満	21	104	1	2	8	1	2	1	1		2	1	1	2	1	1		1	2		2					1	1	1	1	158
38.5℃以上	16	43	3	4	4	1	1				1		2	1	3		1	2					2					1		85
局所反応	75	156	9	6	2			1	1													1							1	252
けいれん			1																											1
37.5℃未満																														
37.5℃以上			1																											1
嘔吐	5	5	2	1	2		1				2	2	1		1					1	1	2					2	1		29
下痢	11	12	6	5	2	2	1	3		2		2		2		2	1	3	3	3	3	1				2		1	1	68
せき鼻水	18	30	17	7	13	5	1	6	4	6	7	1	8	4	9	6	3	6	7	7	9	3	1	3	3	4	8	2	3	201
合計	146	350	39	25	31	9	6	11	6	8	12	6	12	9	14	9	5	12	12	11	15	7	3	3	3	7	11	6	6	794

発生割合	0日	1日	2日	3日	4日	5日	6日	7日	8日	9日	10日	11日	12日	13日	14日	15日	16日	17日	18日	19日	20日	21日	22日	23日	24日	25日	26日	27日	28日	合計
発熱	2.1	8.2	0.2	0.3	0.7	0.1	0.2	0.1	0.1		0.2	0.1	0.2	0.2	0.2	0.1	0.1	0.2	0.1		0.1		0.1			0.1	0.1	0.1	0.1	13.5
37.5℃以上 38.5℃未満	1.2	5.8	0.1	0.1	0.4	0.1	0.1	0.1	0.1		0.1	0.1	0.1	0.1	0.1	0.1		0.1	0.1		0.1					0.1	0.1	0.1	0.1	8.8
38.5℃以上	0.9	2.4	0.2	0.2	0.2	0.1	0.1				0.1		0.1	0.1	0.2		0.1	0.1					0.1					0.1		4.7
局所反応	4.2	8.7	0.5	0.3	0.1			0.1	0.1													0.1							0.1	14.0
けいれん			0.1																											0.1
37.5℃未満																														
37.5℃以上			0.1																											0.1
嘔吐	0.3	0.3	0.1	0.1	0.1		0.1				0.1	0.1	0.1		0.1					0.1	0.1	0.1					0.1	0.1		1.6
下痢	0.6	0.7	0.3	0.3	0.1	0.1	0.1	0.2		0.1		0.1		0.1		0.1	0.1	0.2	0.2	0.2	0.2	0.1				0.1		0.1	0.1	3.8
せき鼻水	1.0	1.7	0.9	0.4	0.7	0.3	0.1	0.3	0.2	0.3	0.4	0.1	0.4	0.2	0.5	0.3	0.2	0.3	0.4	0.4	0.5	0.2	0.1	0.2	0.2	0.2	0.4	0.1	0.2	11.2
合計	8.1	19.4	2.2	1.4	1.7	0.5	0.3	0.6	0.3	0.4	0.7	0.3	0.7	0.5	0.8	0.5	0.3	0.7	0.7	0.6	0.8	0.4	0.2	0.2	0.2	0.4	0.6	0.3	0.3	44.1

DPT－IPV1期初回2回目

阪大　　（対象者数　1181　人）　（異常発生者数　322　人）

発現日	0日	1日	2日	3日	4日	5日	6日	7日	8日	9日	10日	11日	12日	13日	14日	15日	16日	17日	18日	19日	20日	21日	22日	23日	24日	25日	26日	27日	28日	合計
発熱	21	71	3		1		3	1	1	2	1	2			1	2		1		1	2	3	1	1	3					121
37.5℃以上 38.5℃未満	12	57	1		1		2	1		1	1				1	1					2	1	1		2					84
38.5℃以上	9	14	2				1		1	1		2				1		1		1		2		1	1					37
局所反応	48	94	7	2			1			2											1								1	156
けいれん																														
37.5℃未満																														
37.5℃以上																														
嘔吐	2	3	1														1	1	1	1		1			1				1	13
下痢	2	8	2	2	2		2					1	1		1			1	1	1	2					1	1		1	29
せき鼻水	7	11	14	4	5	3	6	3	2	6	2	4		3		2	2	5	3	4	2		4	3	1	5	1	1		103
合計	80	187	27	8	8	3	12	4	3	10	3	7	1	3	2	4	3	8	5	7	7	4	5	4	5	6	2	1	3	422

発生割合	0日	1日	2日	3日	4日	5日	6日	7日	8日	9日	10日	11日	12日	13日	14日	15日	16日	17日	18日	19日	20日	21日	22日	23日	24日	25日	26日	27日	28日	合計
発熱	1.8	6.0	0.3		0.1		0.3	0.1	0.1	0.2	0.1	0.2			0.1	0.2		0.1		0.1	0.2	0.3	0.1	0.1	0.3					10.2
37.5℃以上 38.5℃未満	1.0	4.8	0.1		0.1		0.2	0.1		0.1	0.1				0.1	0.1					0.2	0.1	0.1		0.2					7.1
38.5℃以上	0.8	1.2	0.2				0.1		0.1	0.1		0.2				0.1		0.1		0.1		0.2		0.1	0.1					3.1
局所反応	4.1	8.0	0.6	0.2			0.1			0.2											0.1								0.1	13.2
けいれん																														
37.5℃未満																														
37.5℃以上																														
嘔吐	0.2	0.3	0.1														0.1	0.1	0.1	0.1		0.1			0.1				0.1	1.1
下痢	0.2	0.7	0.2	0.2	0.2		0.2					0.1	0.1		0.1			0.1	0.1	0.1	0.2					0.1	0.1		0.1	2.5
せき鼻水	0.6	0.9	1.2	0.3	0.4	0.3	0.5	0.3	0.2	0.5	0.2	0.3		0.3		0.2	0.2	0.4	0.3	0.3	0.2		0.3	0.3	0.1	0.4	0.1	0.1		8.7
合計	6.8	15.8	2.3	0.7	0.7	0.3	1.0	0.3	0.3	0.8	0.3	0.6	0.1	0.3	0.2	0.3	0.3	0.7	0.4	0.6	0.6	0.3	0.4	0.3	0.4	0.5	0.2	0.1	0.3	35.7

DPT－IPV1期初回3回目

化血　　（対象者数　1524　　人）　　（異常発生者数　370　　人）

発現日	0日	1日	2日	3日	4日	5日	6日	7日	8日	9日	10日	11日	12日	13日	14日	15日	16日	17日	18日	19日	20日	21日	22日	23日	24日	25日	26日	27日	28日	合計
発熱	7	17	7	1	6	5	2	2	2	3	2		2	3	2	1	7	1	2	1	1		2	3		2	1	3	1	86
37.5℃以上 38.5℃未満	6	10	5	1	4	2	1	2	1	1	1			2	2	1	2		2		1		1	1		2		2		50
38.5℃以上	1	7	2		2	3	1		1	2	1		2	1			5	1		1			1	2			1	1	1	36
局所反応	53	57	8			2		1					2								2			1			1	1		128
けいれん																														
37.5℃未満																														
37.5℃以上																														
嘔吐	2	2	1					1	1	1		1			2		3	3	2			2					1			22
下痢	1	17	3	5		2		4	1	1	1		1	1	1	1	1			1	1				1	2	1	1		47
せき鼻水	6	21	12	7	10	9	5	8	8	2	4	5	11	5	7	2	5	6	3	3	8		1	2	6	5		6	2	169
合計	69	114	31	13	16	18	7	16	12	7	7	6	16	9	12	4	16	10	7	5	12	2	3	6	7	9	4	11	3	452

発生割合	0日	1日	2日	3日	4日	5日	6日	7日	8日	9日	10日	11日	12日	13日	14日	15日	16日	17日	18日	19日	20日	21日	22日	23日	24日	25日	26日	27日	28日	合計
発熱	0.5	1.1	0.5	0.1	0.4	0.3	0.1	0.1	0.1	0.2	0.1		0.1	0.2	0.1	0.1	0.5	0.1	0.1	0.1	0.1		0.1	0.2		0.1	0.1	0.2	0.1	5.6
37.5℃以上 38.5℃未満	0.4	0.7	0.3	0.1	0.3	0.1	0.1	0.1	0.1	0.1	0.1			0.1	0.1	0.1	0.1		0.1		0.1		0.1	0.1		0.1		0.1		3.3
38.5℃以上	0.1	0.5	0.1		0.1	0.2	0.1		0.1	0.1	0.1		0.1	0.1			0.3	0.1		0.1			0.1	0.1			0.1	0.1	0.1	2.4
局所反応	3.5	3.7	0.5			0.1		0.1					0.1								0.1			0.1			0.1	0.1		8.4
けいれん																														
37.5℃未満																														
37.5℃以上																														
嘔吐	0.1	0.1	0.1					0.1	0.1	0.1		0.1			0.1		0.2	0.2	0.1			0.1					0.1			1.4
下痢	0.1	1.1	0.2	0.3		0.1		0.3	0.1	0.1	0.1		0.1	0.1	0.1	0.1	0.1			0.1	0.1				0.1	0.1	0.1	0.1		3.1
せき鼻水	0.4	1.4	0.8	0.5	0.7	0.6	0.3	0.5	0.5	0.1	0.3	0.3	0.7	0.3	0.5	0.1	0.3	0.4	0.2	0.2	0.5		0.1	0.1	0.4	0.3		0.4	0.1	11.1
合計	4.5	7.5	2.0	0.9	1.0	1.2	0.5	1.0	0.8	0.5	0.5	0.4	1.0	0.6	0.8	0.3	1.0	0.7	0.5	0.3	0.8	0.1	0.2	0.4	0.5	0.6	0.3	0.7	0.2	29.7

DPT－IPV1期初回3回目

阪大　　（対象者数　1106　人）　（異常発生者数　253　人）

発現日	0日	1日	2日	3日	4日	5日	6日	7日	8日	9日	10日	11日	12日	13日	14日	15日	16日	17日	18日	19日	20日	21日	22日	23日	24日	25日	26日	27日	28日	合計
発熱	6	13	6	3	2	1	2	2	2	2	2	3		2	1	1	2	3			4	1			3		1	1	2	65
37.5℃以上 38.5℃未満	3	7	4		2		1	1	1		2			1		1		1			2				2					28
38.5℃以上	3	6	2	3		1	1	1	1	2		3		1	1		2	2			2	1			1		1	1	2	37
局所反応	29	46	8	3	1	2			2		1			1							1						1			95
けいれん																					1									1
37.5℃未満																														
37.5℃以上																					1									1
嘔吐	1	2	1	1	1	2		1	1	1			1								1			1	1		2	1		18
下痢	3	3	4	5		3	5			2		2					2			1		2	2	1	2		3		1	41
せき鼻水	7	11	3	5	4	2	7	4	4	3		3	2	3	1	2	4	3	3	8	3	4	3	3	2	4	2	3		103
合計	46	75	22	17	8	10	14	7	9	8	3	8	3	6	2	3	8	6	3	9	10	7	5	5	8	4	9	5	3	323

発生割合	0日	1日	2日	3日	4日	5日	6日	7日	8日	9日	10日	11日	12日	13日	14日	15日	16日	17日	18日	19日	20日	21日	22日	23日	24日	25日	26日	27日	28日	合計
発熱	0.5	1.2	0.5	0.3	0.2	0.1	0.2	0.2	0.2	0.2	0.2	0.3		0.2	0.1	0.1	0.2	0.3			0.4	0.1			0.3		0.1	0.1	0.2	5.9
37.5℃以上 38.5℃未満	0.3	0.6	0.4		0.2		0.1	0.1	0.1		0.2			0.1		0.1		0.1			0.2				0.2					2.5
38.5℃以上	0.3	0.5	0.2	0.3		0.1	0.1	0.1	0.1	0.2		0.3		0.1	0.1		0.2	0.2			0.2	0.1			0.1		0.1	0.1	0.2	3.3
局所反応	2.6	4.2	0.7	0.3	0.1	0.2			0.2		0.1			0.1							0.1						0.1			8.6
けいれん																					0.1									0.1
37.5℃未満																														
37.5℃以上																					0.1									0.1
嘔吐	0.1	0.2	0.1	0.1	0.1	0.2		0.1	0.1	0.1			0.1								0.1			0.1	0.1		0.2	0.1		1.6
下痢	0.3	0.3	0.4	0.5		0.3	0.5			0.2		0.2					0.2			0.1		0.2	0.2	0.1	0.2		0.3		0.1	3.7
せき鼻水	0.6	1.0	0.3	0.5	0.4	0.2	0.6	0.4	0.4	0.3		0.3	0.2	0.3	0.1	0.2	0.4	0.3	0.3	0.7	0.3	0.4	0.3	0.3	0.2	0.4	0.2	0.3		9.3
合計	4.2	6.8	2.0	1.5	0.7	0.9	1.3	0.6	0.8	0.7	0.3	0.7	0.3	0.5	0.2	0.3	0.7	0.5	0.3	0.8	0.9	0.6	0.5	0.5	0.7	0.4	0.8	0.5	0.3	29.2

DPT－IPV1期追加

化血　　（対象者数　642　人）　（異常発生者数　324　人）

発現日	0日	1日	2日	3日	4日	5日	6日	7日	8日	9日	10日	11日	12日	13日	14日	15日	16日	17日	18日	19日	20日	21日	22日	23日	24日	25日	26日	27日	28日	合計
発熱	7	28	5	3	4	2	8	4	5	3	4	5	4	1	3	2		3	2	2		4	2	1	3	2	2			109
37.5℃以上 38.5℃未満	1	18	1		3	2	3	2	1	2	2	1	1		2	1		1				1	1							43
38.5℃以上	6	10	4	3	1		5	2	4	1	2	4	3	1	1	1		2	2	2		3	1	1	3	2	2			66
局所反応	31	50	7			1	1	1																			1			92
けいれん	1																													1
37.5℃未満																														
37.5℃以上	1																													1
嘔吐	1		2	1					1				1		1	2		1	1							1	1			13
下痢	1	6		2	1			1	2			1	2	1		1	1			1	1	2	1			2	1	1		28
せき鼻水	5	19	6	7	4	8	6	6	2	7	3	3	4	3	2		5	1	4	1	4	5	1	5	2	3	2	2		120
合計	46	103	20	13	9	11	15	12	10	10	7	9	11	5	6	5	6	5	7	4	5	11	4	6	5	8	7	3		363

発生割合	0日	1日	2日	3日	4日	5日	6日	7日	8日	9日	10日	11日	12日	13日	14日	15日	16日	17日	18日	19日	20日	21日	22日	23日	24日	25日	26日	27日	28日	合計
発熱	1.1	4.4	0.8	0.5	0.6	0.3	1.2	0.6	0.8	0.5	0.6	0.8	0.6	0.2	0.5	0.3		0.5	0.3	0.3		0.6	0.3	0.2	0.5	0.3	0.3			17.0
37.5℃以上 38.5℃未満	0.2	2.8	0.2		0.5	0.3	0.5	0.3	0.2	0.3	0.3	0.2	0.2		0.3	0.2		0.2				0.2	0.2							6.7
38.5℃以上	0.9	1.6	0.6	0.5	0.2		0.8	0.3	0.6	0.2	0.3	0.6	0.5	0.2	0.2	0.2		0.3	0.3	0.3		0.5	0.2	0.2	0.5	0.3	0.3			10.3
局所反応	4.8	7.8	1.1			0.2	0.2	0.2																			0.2			14.3
けいれん	0.2																													0.2
37.5℃未満																														
37.5℃以上	0.2																													0.2
嘔吐	0.2		0.3	0.2					0.2				0.2		0.2	0.3		0.2	0.2							0.2	0.2			2.0
下痢	0.2	0.9		0.3	0.2			0.2	0.3			0.2	0.3	0.2		0.2	0.2			0.2	0.2	0.3	0.2			0.3	0.2	0.2		4.4
せき鼻水	0.8	3.0	0.9	1.1	0.6	1.2	0.9	0.9	0.3	1.1	0.5	0.5	0.6	0.5	0.3		0.8	0.2	0.6	0.2	0.6	0.8	0.2	0.8	0.3	0.5	0.3	0.3		18.7
合計	7.2	16.0	3.1	2.0	1.4	1.7	2.3	1.9	1.6	1.6	1.1	1.4	1.7	0.8	0.9	0.8	0.9	0.8	1.1	0.6	0.8	1.7	0.6	0.9	0.8	1.2	1.1	0.5		56.5

DPT－IPV1期追加

阪大　　（対象者数　414　人）　（異常発生者数　145　人）

発現日	0日	1日	2日	3日	4日	5日	6日	7日	8日	9日	10日	11日	12日	13日	14日	15日	16日	17日	18日	19日	20日	21日	22日	23日	24日	25日	26日	27日	28日	合計
発熱	3	17	5	2		3		2	1		1		1	2	1	1				1	1		1	1		1			1	45
37.5℃以上 38.5℃未満		6	1	1		1		1			1			1							1			1					1	15
38.5℃以上	3	11	4	1		2		1	1				1	1	1	1				1			1			1				30
局所反応	6	38	4	1	1						1	1										1								53
けいれん		1																												1
37.5℃未満																														
37.5℃以上		1																												1
嘔吐						1	1		1		1		1						1	1	1							1		9
下痢	4		1	3	1				1	1		1		2			1				2							1		18
せき鼻水	3	9	3	3	8	1		3	1	2	2	3	1		1		1		1	2	3		1	1	3			1		53
合計	16	65	13	9	10	5	1	5	4	3	5	5	3	4	2	1	2		2	4	7	1	2	2	3	1		3	1	179

発生割合	0日	1日	2日	3日	4日	5日	6日	7日	8日	9日	10日	11日	12日	13日	14日	15日	16日	17日	18日	19日	20日	21日	22日	23日	24日	25日	26日	27日	28日	合計
発熱	0.7	4.1	1.2	0.5		0.7		0.5	0.2		0.2		0.2	0.5	0.2	0.2				0.2	0.2		0.2	0.2		0.2			0.2	10.9
37.5℃以上 38.5℃未満		1.4	0.2	0.2		0.2		0.2			0.2			0.2							0.2			0.2					0.2	3.6
38.5℃以上	0.7	2.7	1.0	0.2		0.5		0.2	0.2				0.2	0.2	0.2	0.2				0.2			0.2			0.2				7.2
局所反応	1.4	9.2	1.0	0.2	0.2						0.2	0.2										0.2								12.8
けいれん		0.2																												0.2
37.5℃未満																														
37.5℃以上		0.2																												0.2
嘔吐						0.2	0.2		0.2		0.2		0.2						0.2	0.2	0.2							0.2		2.2
下痢	1.0		0.2	0.7	0.2				0.2	0.2		0.2		0.5			0.2				0.5							0.2		4.3
せき鼻水	0.7	2.2	0.7	0.7	1.9	0.2		0.7	0.2	0.5	0.5	0.7	0.2		0.2		0.2		0.2	0.5	0.7		0.2	0.2	0.7			0.2		12.8
合計	3.9	15.7	3.1	2.2	2.4	1.2	0.2	1.2	1.0	0.7	1.2	1.2	0.7	1.0	0.5	0.2	0.5		0.5	1.0	1.7	0.2	0.5	0.5	0.7	0.2		0.7	0.2	43.2

DT2期

阪大　　（対象者数　12230　　人）　　（異常発生者数　4438　　人）

発現日	0日	1日	2日	3日	4日	5日	6日	7日	8日	9日	10日	11日	12日	13日	14日	15日	16日	17日	18日	19日	20日	21日	22日	23日	24日	25日	26日	27日	28日	合計
発熱	18	107	47	24	12	13	16	9	8	10	9	8	7	3	10	9	6	9	11	7	4	5	7	7	4	5	5	4	2	386
37.5℃以上 38.5℃未満	12	76	36	18	8	10	10	7	5	5	6	4	7	1	5	5	4	3	3	4		3	5	5	2	4	4	2	1	255
38.5℃以上	6	31	11	6	4	3	6	2	3	5	3	4		2	5	4	2	6	8	3	4	2	2	2	2	1	1	2	1	131
局所反応	535	2852	833	166	29	7	10	13	4	3	2	2	3	2		1	2	1	4		2	2	1				1		4	4479
けいれん																														
37.5℃未満																														
37.5℃以上																														
嘔吐	8	17	9	7		1		3	3	2		1	1		2			3	3	2	3	1	2	1	1	2		1	1	74
下痢	10	39	25	15	5	7	3	4	3	6	3	1	2	1		3	2	2	5	3	3	1	5		2	3	8	2		163
せき鼻水	34	89	62	34	25	25	17	24	12	16	14	6	10	12	17	13	9	10	9	12	12	7	10	9	9	5	8	4	2	516
合計	605	3104	976	246	71	53	46	53	30	37	28	18	23	18	29	26	19	25	32	24	24	16	25	17	16	15	22	11	9	5618

発生割合	0日	1日	2日	3日	4日	5日	6日	7日	8日	9日	10日	11日	12日	13日	14日	15日	16日	17日	18日	19日	20日	21日	22日	23日	24日	25日	26日	27日	28日	合計
発熱	0.1	0.9	0.4	0.2	0.1	0.1	0.1	0.1	0.1	0.1	0.1	0.1	0.1	0.0	0.1	0.1	0.0	0.1	0.1	0.1	0.0	0.0	0.1	0.1	0.0	0.0	0.0	0.0	0.0	3.2
37.5℃以上 38.5℃未満	0.1	0.6	0.3	0.1	0.1	0.1	0.1	0.1	0.0	0.0	0.0	0.0	0.1	0.0	0.0	0.0	0.0	0.0	0.0	0.0		0.0	0.0	0.0	0.0	0.0	0.0	0.0	0.0	2.1
38.5℃以上	0.0	0.3	0.1	0.0	0.0	0.0	0.0	0.0	0.0	0.0	0.0	0.0		0.0	0.0	0.0	0.0	0.0	0.1	0.0	0.0	0.0	0.0	0.0	0.0	0.0	0.0	0.0	0.0	1.1
局所反応	4.4	23.3	6.8	1.4	0.2	0.1	0.1	0.1	0.0	0.0	0.0	0.0	0.0	0.0		0.0	0.0	0.0	0.0		0.0	0.0	0.0				0.0		0.0	36.6
けいれん																														
37.5℃未満																														
37.5℃以上																														
嘔吐	0.1	0.1	0.1	0.1		0.0		0.0	0.0	0.0		0.0	0.0		0.0			0.0	0.0	0.0	0.0	0.0	0.0	0.0	0.0	0.0		0.0	0.0	0.6
下痢	0.1	0.3	0.2	0.1	0.0	0.1	0.0	0.0	0.0	0.0	0.0	0.0	0.0	0.0		0.0	0.0	0.0	0.0	0.0	0.0	0.0	0.0		0.0	0.0	0.1	0.0		1.3
せき鼻水	0.3	0.7	0.5	0.3	0.2	0.2	0.1	0.2	0.1	0.1	0.1	0.0	0.1	0.1	0.1	0.1	0.1	0.1	0.1	0.1	0.1	0.1	0.1	0.1	0.1	0.0	0.1	0.0	0.0	4.2
合計	4.9	25.4	8.0	2.0	0.6	0.4	0.4	0.4	0.2	0.3	0.2	0.1	0.2	0.1	0.2	0.2	0.2	0.2	0.3	0.2	0.2	0.1	0.2	0.1	0.1	0.1	0.2	0.1	0.1	45.9

DT2期

化血　　（対象者数　10421　　人）　　（異常発生者数　3633　　人）

発現日	0日	1日	2日	3日	4日	5日	6日	7日	8日	9日	10日	11日	12日	13日	14日	15日	16日	17日	18日	19日	20日	21日	22日	23日	24日	25日	26日	27日	28日	合計
発熱	8	52	21	14	12	9	13	9	2	3	6	9	5	9	2	4	4	2	3	8	5	6	7	4	4	5	2	2	2	232
37.5℃以上 38.5℃未満	7	38	15	5	7	5	8	6	2		2	6	3	4	1	2	1	1	3	7	3	4	5	1	3	2	1	1		143
38.5℃以上	1	14	6	9	5	4	5	3		3	4	3	2	5	1	2	3	1		1	2	2	2	3	1	3	1	1	2	89
局所反応	374	2098	584	122	26	14	9	12	3	3		5	1				1		1		1	2	2	1				1	1	3261
けいれん	1			1																										2
37.5℃未満	1																													1
37.5℃以上				1																										1
嘔吐	5	15	7	3	3	5	4	2	1	2	1		2	2	1		2			1	3	2	2		1	1	1		1	67
下痢	13	35	17	13	6	7	1	4	2	2		3	4	2	2		2	1		2	4	4	1	1	4		2	1	1	134
せき鼻水	16	67	52	24	25	8	17	11	10	10	15	12	11	8	7	4	9	9	10	8	9	6	13	6	10	5	5	3	4	394
合計	417	2267	681	177	72	43	44	38	18	20	22	29	23	21	12	8	18	12	14	19	22	20	25	12	19	11	10	7	9	4090

発生割合	0日	1日	2日	3日	4日	5日	6日	7日	8日	9日	10日	11日	12日	13日	14日	15日	16日	17日	18日	19日	20日	21日	22日	23日	24日	25日	26日	27日	28日	合計
発熱	0.1	0.5	0.2	0.1	0.1	0.1	0.1	0.1	0.0	0.0	0.1	0.1	0.0	0.1	0.0	0.0	0.0	0.0	0.0	0.1	0.0	0.1	0.1	0.0	0.0	0.0	0.0	0.0	0.0	2.2
37.5℃以上 38.5℃未満	0.1	0.4	0.1	0.0	0.1	0.0	0.1	0.1	0.0		0.0	0.1	0.0	0.0	0.0	0.0	0.0	0.0	0.0	0.1	0.0	0.0	0.0	0.0	0.0	0.0	0.0	0.0		1.4
38.5℃以上	0.0	0.1	0.1	0.1	0.0	0.0	0.0	0.0		0.0	0.0	0.0	0.0	0.0	0.0	0.0	0.0	0.0		0.0	0.0	0.0	0.0	0.0	0.0	0.0	0.0	0.0	0.0	0.9
局所反応	3.6	20.1	5.6	1.2	0.2	0.1	0.1	0.1	0.0	0.0		0.0	0.0				0.0		0.0		0.0	0.0	0.0	0.0				0.0	0.0	31.3
けいれん	0.0			0.0																										0.0
37.5℃未満	0.0																													0.0
37.5℃以上				0.0																										0.0
嘔吐	0.0	0.1	0.1	0.0	0.0	0.0	0.0	0.0	0.0	0.0	0.0		0.0	0.0	0.0		0.0			0.0	0.0	0.0	0.0		0.0	0.0	0.0		0.0	0.6
下痢	0.1	0.3	0.2	0.1	0.1	0.1	0.0	0.0	0.0	0.0		0.0	0.0	0.0	0.0		0.0	0.0		0.0	0.0	0.0	0.0	0.0	0.0		0.0	0.0	0.0	1.3
せき鼻水	0.2	0.6	0.5	0.2	0.2	0.1	0.2	0.1	0.1	0.1	0.1	0.1	0.1	0.1	0.1	0.0	0.1	0.1	0.1	0.1	0.1	0.1	0.1	0.1	0.1	0.0	0.0	0.0	0.0	3.8
合計	4.0	21.8	6.5	1.7	0.7	0.4	0.4	0.4	0.2	0.2	0.2	0.3	0.2	0.2	0.1	0.1	0.2	0.1	0.1	0.2	0.2	0.2	0.2	0.1	0.2	0.1	0.1	0.1	0.1	39.2

DT2期

北里　　（対象者数　3075　人）　（異常発生者数　1017　人）

発現日	0日	1日	2日	3日	4日	5日	6日	7日	8日	9日	10日	11日	12日	13日	14日	15日	16日	17日	18日	19日	20日	21日	22日	23日	24日	25日	26日	27日	28日	合計
発熱	1	21	10	5	3	2	5	2	2	1	3	3	1	1	1		2	1	1		1		3	3		2				74
37.5℃以上 38.5℃未満	1	13	7	5	2	1	5	2	2	1	3	1	1	1	1		2	1	1				1	1		2				54
38.5℃以上		8	3		1	1						2									1		2	2						20
局所反応	91	488	235	28	2	1	2	3	1	3					1	1	2	2												860
けいれん																														
37.5℃未満																														
37.5℃以上																														
嘔吐		3			1							1				2	1	1			1		1		1					12
下痢	6	12	5	2	3	1			2	1				1	1		2	2	2		4		2	1	1					48
せき鼻水	6	27	21	13	8	10	3	2	4	3	5	3	5	1	7	7	3	5	5	2	4	2	5	2			3	2		158
合計	105	572	281	53	20	16	15	9	11	9	11	10	7	4	11	10	12	12	9	2	11	2	14	9	2	4	3	2		1226

発生割合	0日	1日	2日	3日	4日	5日	6日	7日	8日	9日	10日	11日	12日	13日	14日	15日	16日	17日	18日	19日	20日	21日	22日	23日	24日	25日	26日	27日	28日	合計
発熱	0.0	0.7	0.3	0.2	0.1	0.1	0.2	0.1	0.1	0.0	0.1	0.1	0.0	0.0	0.0		0.1	0.0	0.0		0.0		0.1	0.1		0.1				2.4
37.5℃以上 38.5℃未満	0.0	0.4	0.2	0.2	0.1	0.0	0.2	0.1	0.1	0.0	0.1	0.0	0.0	0.0	0.0		0.1	0.0	0.0				0.0	0.0		0.1				1.8
38.5℃以上		0.3	0.1		0.0	0.0						0.1									0.0		0.1	0.1						0.7
局所反応	3.0	15.9	7.6	0.9	0.1	0.0	0.1	0.1	0.0	0.1					0.0	0.0	0.1	0.1												28.0
けいれん																														
37.5℃未満																														
37.5℃以上																														
嘔吐		0.1			0.0							0.0				0.1	0.0	0.0			0.0		0.0		0.0					0.4
下痢	0.2	0.4	0.2	0.1	0.1	0.0			0.1	0.0				0.0	0.0		0.1	0.1	0.1		0.1		0.1	0.0	0.0					1.6
せき鼻水	0.2	0.9	0.7	0.4	0.3	0.3	0.1	0.1	0.1	0.1	0.2	0.1	0.2	0.0	0.2	0.2	0.1	0.2	0.2	0.1	0.1	0.1	0.2	0.1			0.1	0.1		5.1
合計	3.4	18.6	9.1	1.7	0.7	0.5	0.5	0.3	0.4	0.3	0.4	0.3	0.2	0.1	0.4	0.3	0.4	0.4	0.3	0.1	0.4	0.1	0.5	0.3	0.1	0.1	0.1	0.1		39.9

DT2期

武田　　（対象者数　14230　　人）　　（異常発生者数　5017　　人）

発現日	0日	1日	2日	3日	4日	5日	6日	7日	8日	9日	10日	11日	12日	13日	14日	15日	16日	17日	18日	19日	20日	21日	22日	23日	24日	25日	26日	27日	28日	合計
発熱	22	54	36	19	18	15	12	12	16	11	7	5	7	7	6	7	7	8	8	5	9	6	16	10	9	4	6	8	2	352
37.5℃以上 38.5℃未満	18	43	26	11	12	9	4	5	8	6	5	3	3	5	2	2	3	1	3	3	6	2	9	4	4	2	5	4		208
38.5℃以上	4	11	10	8	6	6	8	7	8	5	2	2	4	2	4	5	4	7	5	2	3	4	7	6	5	2	1	4	2	144
局所反応	481	2728	884	149	53	15	8	14	5	3	7	3	1	2	2			1			1		1	1		1			1	4361
けいれん	37	1																					1							39
37.5℃未満	37	1																												38
37.5℃以上																							1							1
嘔吐	43	11	8	6	3	5	3	7		5	4	3	2	4	2	1	3	1	4	4	3	2	2	3	1	1	4	2		137
下痢	52	64	32	16	17	14	8	7	5	4	4	3	4	6	4	4	6	4	3	6	2	5	2	5	1	7		1		286
せき鼻水	63	99	68	49	37	25	19	38	20	22	14	18	13	9	17	8	11	8	15	10	16	13	12	7	12	8	5	7	3	646
合計	757	3012	1064	258	146	89	62	90	62	56	43	37	34	35	37	27	34	30	38	30	40	32	51	36	32	25	21	26	8	6212

発生割合	0日	1日	2日	3日	4日	5日	6日	7日	8日	9日	10日	11日	12日	13日	14日	15日	16日	17日	18日	19日	20日	21日	22日	23日	24日	25日	26日	27日	28日	合計
発熱	0.2	0.4	0.3	0.1	0.1	0.1	0.1	0.1	0.1	0.1	0.0	0.0	0.0	0.0	0.0	0.0	0.0	0.1	0.1	0.0	0.1	0.0	0.1	0.1	0.1	0.0	0.0	0.1	0.0	2.5
37.5℃以上 38.5℃未満	0.1	0.3	0.2	0.1	0.1	0.1	0.0	0.0	0.1	0.0	0.0	0.0	0.0	0.0	0.0	0.0	0.0	0.0	0.0	0.0	0.0	0.0	0.1	0.0	0.0	0.0	0.0	0.0		1.5
38.5℃以上	0.0	0.1	0.1	0.1	0.0	0.0	0.1	0.0	0.1	0.0	0.0	0.0	0.0	0.0	0.0	0.0	0.0	0.0	0.0	0.0	0.0	0.0	0.0	0.0	0.0	0.0	0.0	0.0	0.0	1.0
局所反応	3.4	19.2	6.2	1.0	0.4	0.1	0.1	0.1	0.0	0.0	0.0	0.0	0.0	0.0	0.0			0.0			0.0		0.0	0.0		0.0			0.0	30.6
けいれん	0.3	0.0																					0.0							0.3
37.5℃未満	0.3	0.0																												0.3
37.5℃以上																							0.0							0.0
嘔吐	0.3	0.1	0.1	0.0	0.0	0.0	0.0	0.0		0.0	0.0	0.0	0.0	0.0	0.0	0.0	0.0	0.0	0.0	0.0	0.0	0.0	0.0	0.0	0.0	0.0	0.0	0.0		1.0
下痢	0.4	0.4	0.2	0.1	0.1	0.1	0.1	0.0	0.0	0.0	0.0	0.0	0.0	0.0	0.0	0.0	0.0	0.0	0.0	0.0	0.0	0.0	0.0	0.0	0.0	0.0		0.0		2.0
せき鼻水	0.4	0.7	0.5	0.3	0.3	0.2	0.1	0.3	0.1	0.2	0.1	0.1	0.1	0.1	0.1	0.1	0.1	0.1	0.1	0.1	0.1	0.1	0.1	0.0	0.1	0.1	0.0	0.0	0.0	4.5
合計	5.3	21.2	7.5	1.8	1.0	0.6	0.4	0.6	0.4	0.4	0.3	0.3	0.2	0.2	0.3	0.2	0.2	0.2	0.3	0.2	0.3	0.2	0.4	0.3	0.2	0.2	0.1	0.2	0.1	43.7

MR1期

阪大　　（対象者数　18852　　人）　　（異常発生者数　4186　　人）

発現日	0日	1日	2日	3日	4日	5日	6日	7日	8日	9日	10日	11日	12日	13日	14日	15日	16日	17日	18日	19日	20日	21日	22日	23日	24日	25日	26日	27日	28日	合計
発熱	85	284	206	167	171	170	162	258	318	290	182	89	71	63	78	67	65	56	57	45	60	62	43	50	53	43	40	32	24	3291
37.5℃以上 38.5℃未満	36	123	84	73	58	48	52	105	112	109	67	32	26	23	22	23	24	16	19	9	19	16	13	14	24	9	15	11	4	1186
38.5℃以上	49	161	122	94	113	122	110	153	206	181	115	57	45	40	56	44	41	40	38	36	41	46	30	36	29	34	25	21	20	2105
局所反応	28	171	80	23	12	5	8	27	18	17	7	5	3	5	4	4	3	2	1	1			1		1	1				427
けいれん	1	2	3		4	1	1	4	5	6	2		1	2		1		5	1	3	2	4		1	1	1		4	1	56
37.5℃未満		1						1																		1				3
37.5℃以上	1	1	3		4	1	1	3	5	6	2		1	2		1		5	1	3	2	4		1	1			4	1	53
蕁麻疹	8	30	28	24	21	25	18	23	22	26	36	17	12	13	7	8	11	3	9	6	8	3	7	7	4	5	8	4	4	397
発疹	17	55	55	44	35	37	32	59	50	75	65	35	23	28	25	15	16	19	11	13	11	11	15	14	10	10	8	11	5	804
リンパ節腫脹		3		6	9	4	1	6	5	6	4	3	3	1	1	5	1	5	4	1	3	1	3		2	4	1			82
関節痛	2	1			1	1	1	3	1	1			1	1							1			1						15
合計	141	546	372	264	253	243	223	380	419	421	296	149	114	113	115	100	96	90	83	69	85	81	69	73	71	64	57	51	34	5072

発生割合	0日	1日	2日	3日	4日	5日	6日	7日	8日	9日	10日	11日	12日	13日	14日	15日	16日	17日	18日	19日	20日	21日	22日	23日	24日	25日	26日	27日	28日	合計
発熱	0.5	1.5	1.1	0.9	0.9	0.9	0.9	1.4	1.7	1.5	1.0	0.5	0.4	0.3	0.4	0.4	0.3	0.3	0.3	0.2	0.3	0.3	0.2	0.3	0.3	0.2	0.2	0.2	0.1	17.5
37.5℃以上 38.5℃未満	0.2	0.7	0.4	0.4	0.3	0.3	0.3	0.6	0.6	0.6	0.4	0.2	0.1	0.1	0.1	0.1	0.1	0.1	0.1	0.0	0.1	0.1	0.1	0.1	0.1	0.0	0.1	0.1	0.0	6.3
38.5℃以上	0.3	0.9	0.6	0.5	0.6	0.6	0.6	0.8	1.1	1.0	0.6	0.3	0.2	0.2	0.3	0.2	0.2	0.2	0.2	0.2	0.2	0.2	0.2	0.2	0.2	0.2	0.1	0.1	0.1	11.2
局所反応	0.1	0.9	0.4	0.1	0.1	0.0	0.0	0.1	0.1	0.1	0.0	0.0	0.0	0.0	0.0	0.0	0.0	0.0	0.0	0.0			0.0		0.0	0.0				2.3
けいれん	0.0	0.0	0.0		0.0	0.0	0.0	0.0	0.0	0.0	0.0		0.0	0.0		0.0		0.0	0.0	0.0	0.0	0.0		0.0	0.0	0.0		0.0	0.0	0.3
37.5℃未満		0.0						0.0																		0.0				0.0
37.5℃以上	0.0	0.0	0.0		0.0	0.0	0.0	0.0	0.0	0.0	0.0		0.0	0.0		0.0		0.0	0.0	0.0	0.0	0.0		0.0	0.0			0.0	0.0	0.3
蕁麻疹	0.0	0.2	0.1	0.1	0.1	0.1	0.1	0.1	0.1	0.1	0.2	0.1	0.1	0.1	0.0	0.0	0.1	0.0	0.0	0.0	0.0	0.0	0.0	0.0	0.0	0.0	0.0	0.0	0.0	2.1
発疹	0.1	0.3	0.3	0.2	0.2	0.2	0.2	0.3	0.3	0.4	0.3	0.2	0.1	0.1	0.1	0.1	0.1	0.1	0.1	0.1	0.1	0.1	0.1	0.1	0.1	0.1	0.0	0.1	0.0	4.3
リンパ節腫脹		0.0		0.0	0.0	0.0	0.0	0.0	0.0	0.0	0.0	0.0	0.0	0.0	0.0	0.0	0.0	0.0	0.0	0.0	0.0	0.0	0.0		0.0	0.0	0.0			0.4
関節痛	0.0	0.0			0.0	0.0	0.0	0.0	0.0	0.0			0.0	0.0							0.0			0.0						0.1
合計	0.7	2.9	2.0	1.4	1.3	1.3	1.2	2.0	2.2	2.2	1.6	0.8	0.6	0.6	0.6	0.5	0.5	0.5	0.4	0.4	0.5	0.4	0.4	0.4	0.4	0.3	0.3	0.3	0.2	26.9

MR1期

北里　　（対象者数　3094　人）　（異常発生者数　577　人）

発現日	0日	1日	2日	3日	4日	5日	6日	7日	8日	9日	10日	11日	12日	13日	14日	15日	16日	17日	18日	19日	20日	21日	22日	23日	24日	25日	26日	27日	28日	合計
発熱	22	53	22	24	29	22	30	31	14	19	11	11	4	9	10	11	9	8	9	8	4	6	2	4	5	8	4	4	9	402
37.5℃以上 38.5℃未満	8	21	11	6	2	9	16	14	9	7	3	3	1	2	2	6	3	1	2	4	2	3				2	1	3	1	142
38.5℃以上	14	32	11	18	27	13	14	17	5	12	8	8	3	7	8	5	6	7	7	4	2	3	2	4	5	6	3	1	8	260
局所反応	12	45	14	6	1	2	2	3	2	2	7	3	1	1	1					1										103
けいれん	1					1									2					1			1							6
37.5℃未満	1																													1
37.5℃以上						1									2					1			1							5
蕁麻疹	5	2	3		4	5	2	4	4	4		1	3	1	2	1			2				2		1		3			49
発疹	5	6	5	3	2	5	2	12	7	8	10	3	5	1	4	3	2	1	1	1	3			2		2			1	94
リンパ節腫脹	2		1		1		1	2	1	1	2		1	1	1	1								1		1			1	18
関節痛	1					1					1																			3
合計	48	106	45	33	37	36	37	52	28	34	31	18	14	13	20	16	11	9	12	11	7	6	5	7	6	11	7	4	11	675

発生割合	0日	1日	2日	3日	4日	5日	6日	7日	8日	9日	10日	11日	12日	13日	14日	15日	16日	17日	18日	19日	20日	21日	22日	23日	24日	25日	26日	27日	28日	合計
発熱	0.7	1.7	0.7	0.8	0.9	0.7	1.0	1.0	0.5	0.6	0.4	0.4	0.1	0.3	0.3	0.4	0.3	0.3	0.3	0.3	0.1	0.2	0.1	0.1	0.2	0.3	0.1	0.1	0.3	13.0
37.5℃以上 38.5℃未満	0.3	0.7	0.4	0.2	0.1	0.3	0.5	0.5	0.3	0.2	0.1	0.1	0.0	0.1	0.1	0.2	0.1	0.0	0.1	0.1	0.1	0.1				0.1	0.0	0.1	0.0	4.6
38.5℃以上	0.5	1.0	0.4	0.6	0.9	0.4	0.5	0.5	0.2	0.4	0.3	0.3	0.1	0.2	0.3	0.2	0.2	0.2	0.2	0.1	0.1	0.1	0.1	0.1	0.2	0.2	0.1	0.0	0.3	8.4
局所反応	0.4	1.5	0.5	0.2	0.0	0.1	0.1	0.1	0.1	0.1	0.2	0.1	0.0	0.0	0.0					0.0										3.3
けいれん	0.0					0.0									0.1					0.0			0.0							0.2
37.5℃未満	0.0																													0.0
37.5℃以上						0.0									0.1					0.0			0.0							0.2
蕁麻疹	0.2	0.1	0.1		0.1	0.2	0.1	0.1	0.1	0.1		0.0	0.1	0.0	0.1	0.0			0.1				0.1		0.0		0.1			1.6
発疹	0.2	0.2	0.2	0.1	0.1	0.2	0.1	0.4	0.2	0.3	0.3	0.1	0.2	0.0	0.1	0.1	0.1	0.0	0.0	0.0	0.1			0.1		0.1			0.0	3.0
リンパ節腫脹	0.1		0.0		0.0		0.0	0.1	0.0	0.0	0.1		0.0	0.0	0.0	0.0								0.0		0.0			0.0	0.6
関節痛	0.0					0.0					0.0																			0.1
合計	1.6	3.4	1.5	1.1	1.2	1.2	1.2	1.7	0.9	1.1	1.0	0.6	0.5	0.4	0.6	0.5	0.4	0.3	0.4	0.4	0.2	0.2	0.2	0.2	0.2	0.4	0.2	0.1	0.4	21.8

MR1期

武田　　（対象者数　13872　　人）　　（異常発生者数　3542　　人）

発現日	0日	1日	2日	3日	4日	5日	6日	7日	8日	9日	10日	11日	12日	13日	14日	15日	16日	17日	18日	19日	20日	21日	22日	23日	24日	25日	26日	27日	28日	合計
発熱	73	187	155	162	138	182	164	278	271	214	136	73	36	44	47	41	38	43	53	42	47	38	47	38	43	46	39	37	15	2727
37.5℃以上 38.5℃未満	33	86	65	51	53	64	63	101	96	85	55	26	17	14	12	15	11	20	16	16	23	19	21	10	12	12	15	12	4	1027
38.5℃以上	40	101	90	111	85	118	101	177	175	129	81	47	19	30	35	26	27	23	37	26	24	19	26	28	31	34	24	25	11	1700
局所反応	16	111	47	24	10	12	5	12	16	21	21	14	7		2	1		3	2						1	1	2			328
けいれん		2	2		2	2	1		1	2	2	2			1	1	2	3	1		3	1	2		2		2	2	1	37
37.5℃未満												1					1										1			3
37.5℃以上		2	2		2	2	1		1	2	2	1			1	1	1	3	1		3	1	2		2		1	2	1	34
蕁麻疹	5	28	21	20	26	21	20	19	24	28	31	32	16	7	11	4	7	6	2	8	4	4	5	7	3	3	2	1		365
発疹	12	48	37	35	32	33	38	38	59	52	71	56	32	14	29	16	11	18	20	15	12	16	9	13	4	8	8	6	5	747
リンパ節腫脹	3	3	3	2	3	4	6	17	14	16	14	3	2	1	5			1	1		4	2		2	1	2	3	1	1	114
関節痛	2	4			1		1	1	2		1		1				1							1						15
合計	111	383	265	243	212	254	235	365	387	333	276	180	94	66	95	63	59	74	79	65	70	61	63	61	54	60	56	47	22	4333

発生割合	0日	1日	2日	3日	4日	5日	6日	7日	8日	9日	10日	11日	12日	13日	14日	15日	16日	17日	18日	19日	20日	21日	22日	23日	24日	25日	26日	27日	28日	合計
発熱	0.5	1.3	1.1	1.2	1.0	1.3	1.2	2.0	2.0	1.5	1.0	0.5	0.3	0.3	0.3	0.3	0.3	0.3	0.4	0.3	0.3	0.3	0.3	0.3	0.3	0.3	0.3	0.3	0.1	19.7
37.5℃以上 38.5℃未満	0.2	0.6	0.5	0.4	0.4	0.5	0.5	0.7	0.7	0.6	0.4	0.2	0.1	0.1	0.1	0.1	0.1	0.1	0.1	0.1	0.2	0.1	0.2	0.1	0.1	0.1	0.1	0.1	0.0	7.4
38.5℃以上	0.3	0.7	0.6	0.8	0.6	0.9	0.7	1.3	1.3	0.9	0.6	0.3	0.1	0.2	0.3	0.2	0.2	0.2	0.3	0.2	0.2	0.1	0.2	0.2	0.2	0.2	0.2	0.2	0.1	12.3
局所反応	0.1	0.8	0.3	0.2	0.1	0.1	0.0	0.1	0.1	0.2	0.2	0.1	0.1		0.0	0.0		0.0	0.0						0.0	0.0	0.0			2.4
けいれん		0.0	0.0		0.0	0.0	0.0		0.0	0.0	0.0	0.0			0.0	0.0	0.0	0.0	0.0		0.0	0.0	0.0		0.0		0.0	0.0	0.0	0.3
37.5℃未満												0.0					0.0										0.0			0.0
37.5℃以上		0.0	0.0		0.0	0.0	0.0		0.0	0.0	0.0	0.0			0.0	0.0	0.0	0.0	0.0		0.0	0.0	0.0		0.0		0.0	0.0	0.0	0.2
蕁麻疹	0.0	0.2	0.2	0.1	0.2	0.2	0.1	0.1	0.2	0.2	0.2	0.2	0.1	0.1	0.1	0.0	0.1	0.0	0.0	0.1	0.0	0.0	0.0	0.1	0.0	0.0	0.0	0.0		2.6
発疹	0.1	0.3	0.3	0.3	0.2	0.2	0.3	0.3	0.4	0.4	0.5	0.4	0.2	0.1	0.2	0.1	0.1	0.1	0.1	0.1	0.1	0.1	0.1	0.1	0.0	0.1	0.1	0.0	0.0	5.4
リンパ節腫脹	0.0	0.0	0.0	0.0	0.0	0.0	0.0	0.1	0.1	0.1	0.1	0.0	0.0	0.0	0.0			0.0	0.0		0.0	0.0		0.0	0.0	0.0	0.0	0.0	0.0	0.8
関節痛	0.0	0.0			0.0		0.0	0.0	0.0		0.0		0.0				0.0							0.0						0.1
合計	0.8	2.8	1.9	1.8	1.5	1.8	1.7	2.6	2.8	2.4	2.0	1.3	0.7	0.5	0.7	0.5	0.4	0.5	0.6	0.5	0.5	0.4	0.5	0.4	0.4	0.4	0.4	0.3	0.2	31.2

MR2期

阪大　　（対象者数　14600　　人）　　（異常発生者数　1780　　人）

発現日	0日	1日	2日	3日	4日	5日	6日	7日	8日	9日	10日	11日	12日	13日	14日	15日	16日	17日	18日	19日	20日	21日	22日	23日	24日	25日	26日	27日	28日	合計
発熱	29	77	63	47	56	56	40	39	46	28	31	30	30	41	37	25	20	19	23	30	17	24	31	22	16	19	20	15	13	944
37.5℃以上 38.5℃未満	14	38	22	21	25	23	20	24	23	15	15	14	9	15	18	12	10	9	8	10	11	7	13	10	6	7	7	7	5	418
38.5℃以上	15	39	41	26	31	33	20	15	23	13	16	16	21	26	19	13	10	10	15	20	6	17	18	12	10	12	13	8	8	526
局所反応	32	237	101	19	9	5	4	4	1	1	3											1		1		1	1			420
けいれん		1							1				1						1								1			5
37.5℃未満									1																					1
37.5℃以上		1											1						1								1			4
蕁麻疹	4	10	16	7	9	3	7	5	1	6	6	7	6	5	5	2	1	4	1	2	5	3	1	1	1	5	3	2	1	129
発疹	1	14	9	10	7	7	5	5	8	3	8	5	5	1	8	4	5	2	5	3	4	7	1	2		3	4	1	2	139
リンパ節腫脹	2	3	3	4	5	2	1	4	1	3	1	3	2	2	1			2	3	3	2	1		1	2	1	3	1	1	57
関節痛	2	16	8	6	9	5	6	10	5	2	1	6	2	10	4	7	3	1		1	4	4	1	3	1	2	2	2	1	124
合計	70	358	200	93	95	78	63	67	63	43	50	51	46	59	55	38	29	28	33	39	32	40	34	30	20	31	34	21	18	1818

発生割合	0日	1日	2日	3日	4日	5日	6日	7日	8日	9日	10日	11日	12日	13日	14日	15日	16日	17日	18日	19日	20日	21日	22日	23日	24日	25日	26日	27日	28日	合計
発熱	0.2	0.5	0.4	0.3	0.4	0.4	0.3	0.3	0.3	0.2	0.2	0.2	0.2	0.3	0.3	0.2	0.1	0.1	0.2	0.2	0.1	0.2	0.2	0.2	0.1	0.1	0.1	0.1	0.1	6.5
37.5℃以上 38.5℃未満	0.1	0.3	0.2	0.1	0.2	0.2	0.1	0.2	0.2	0.1	0.1	0.1	0.1	0.1	0.1	0.1	0.1	0.1	0.1	0.1	0.1	0.0	0.1	0.1	0.0	0.0	0.0	0.0	0.0	2.9
38.5℃以上	0.1	0.3	0.3	0.2	0.2	0.2	0.1	0.1	0.2	0.1	0.1	0.1	0.1	0.2	0.1	0.1	0.1	0.1	0.1	0.1	0.0	0.1	0.1	0.1	0.1	0.1	0.1	0.1	0.1	3.6
局所反応	0.2	1.6	0.7	0.1	0.1	0.0	0.0	0.0	0.0	0.0	0.0											0.0		0.0		0.0	0.0			2.9
けいれん		0.0							0.0				0.0						0.0								0.0			0.0
37.5℃未満									0.0																					0.0
37.5℃以上		0.0											0.0						0.0								0.0			0.0
蕁麻疹	0.0	0.1	0.1	0.0	0.1	0.0	0.0	0.0	0.0	0.0	0.0	0.0	0.0	0.0	0.0	0.0	0.0	0.0	0.0	0.0	0.0	0.0	0.0	0.0	0.0	0.0	0.0	0.0	0.0	0.9
発疹	0.0	0.1	0.1	0.1	0.0	0.0	0.0	0.0	0.1	0.0	0.1	0.0	0.0	0.0	0.1	0.0	0.0	0.0	0.0	0.0	0.0	0.0	0.0	0.0		0.0	0.0	0.0	0.0	1.0
リンパ節腫脹	0.0	0.0	0.0	0.0	0.0	0.0	0.0	0.0	0.0	0.0	0.0	0.0	0.0	0.0	0.0			0.0	0.0	0.0	0.0	0.0		0.0	0.0	0.0	0.0	0.0	0.0	0.4
関節痛	0.0	0.1	0.1	0.0	0.1	0.0	0.0	0.1	0.0	0.0	0.0	0.0	0.0	0.1	0.0	0.0	0.0	0.0		0.0	0.0	0.0	0.0	0.0	0.0	0.0	0.0	0.0	0.0	0.8
合計	0.5	2.5	1.4	0.6	0.7	0.5	0.4	0.5	0.4	0.3	0.3	0.3	0.3	0.4	0.4	0.3	0.2	0.2	0.2	0.3	0.2	0.3	0.2	0.2	0.1	0.2	0.2	0.1	0.1	12.5

MR2期

武田　　（対象者数　10749　　人）　　（異常発生者数　1214　　人）

発現日	0日	1日	2日	3日	4日	5日	6日	7日	8日	9日	10日	11日	12日	13日	14日	15日	16日	17日	18日	19日	20日	21日	22日	23日	24日	25日	26日	27日	28日	合計
発熱	26	57	36	48	37	34	23	38	28	23	28	30	23	17	32	13	22	28	23	19	27	21	19	14	30	17	7	10	6	736
37.5℃以上 38.5℃未満	14	29	13	18	15	14	6	12	9	6	12	14	12	5	6	6	7	8	8	7	15	8	10	5	11	9	1	6	1	287
38.5℃以上	12	28	23	30	22	20	17	26	19	17	16	16	11	12	26	7	15	20	15	12	12	13	9	9	19	8	6	4	5	449
局所反応	16	141	37	15	3	2	1	3	1		2		2						1											224
けいれん							1		1						1				1				2							6
37.5℃未満									1										1				1							3
37.5℃以上							1								1								1							3
蕁麻疹	5	13	10	10	2	5	4	1	4	4	3	5	4	1	3	1	8	1	2	1	2	1	2	1	2	1	2			98
発疹	2	9	6	9	8	13	11	9	4	7	5	3	6	1	5	5	3	3	2		2	2	1		2	2	2		1	123
リンパ節腫脹	1	4	5	4	3	5	5	3	4	2	1		2	3	4	4	2	1	1	1	3	3	2	1	3		1	1	1	70
関節痛	7	12	8	7	3	6	4	1	2	6	7	2	3	1	3	4	3	3	2	2	6	3			3	2	2	2		104
合計	57	236	102	93	56	65	49	55	44	42	46	40	40	23	48	27	38	36	32	23	40	30	26	16	40	22	14	13	8	1361

発生割合	0日	1日	2日	3日	4日	5日	6日	7日	8日	9日	10日	11日	12日	13日	14日	15日	16日	17日	18日	19日	20日	21日	22日	23日	24日	25日	26日	27日	28日	合計
発熱	0.2	0.5	0.3	0.4	0.3	0.3	0.2	0.4	0.3	0.2	0.3	0.3	0.2	0.2	0.3	0.1	0.2	0.3	0.2	0.2	0.3	0.2	0.2	0.1	0.3	0.2	0.1	0.1	0.1	6.8
37.5℃以上 38.5℃未満	0.1	0.3	0.1	0.2	0.1	0.1	0.1	0.1	0.1	0.1	0.1	0.1	0.1	0.0	0.1	0.1	0.1	0.1	0.1	0.1	0.1	0.1	0.1	0.0	0.1	0.1	0.0	0.1	0.0	2.7
38.5℃以上	0.1	0.3	0.2	0.3	0.2	0.2	0.2	0.2	0.2	0.2	0.1	0.1	0.1	0.1	0.2	0.1	0.1	0.2	0.1	0.1	0.1	0.1	0.1	0.1	0.2	0.1	0.1	0.0	0.0	4.2
局所反応	0.1	1.3	0.3	0.1	0.0	0.0	0.0	0.0	0.0		0.0		0.0						0.0											2.1
けいれん							0.0		0.0						0.0				0.0				0.0							0.1
37.5℃未満									0.0										0.0				0.0							0.0
37.5℃以上							0.0								0.0								0.0							0.0
蕁麻疹	0.0	0.1	0.1	0.1	0.0	0.0	0.0	0.0	0.0	0.0	0.0	0.0	0.0	0.0	0.0	0.0	0.1	0.0	0.0	0.0	0.0	0.0	0.0	0.0	0.0	0.0	0.0			0.9
発疹	0.0	0.1	0.1	0.1	0.1	0.1	0.1	0.1	0.0	0.1	0.0	0.0	0.1	0.0	0.0	0.0	0.0	0.0	0.0		0.0	0.0	0.0		0.0	0.0	0.0		0.0	1.1
リンパ節腫脹	0.0	0.0	0.0	0.0	0.0	0.0	0.0	0.0	0.0	0.0	0.0		0.0	0.0	0.0	0.0	0.0	0.0	0.0	0.0	0.0	0.0	0.0	0.0	0.0		0.0	0.0	0.0	0.7
関節痛	0.1	0.1	0.1	0.1	0.0	0.1	0.0	0.0	0.0	0.1	0.1	0.0	0.0	0.0	0.0	0.0	0.0	0.0	0.0	0.0	0.1	0.0			0.0	0.0	0.0	0.0		1.0
合計	0.5	2.2	0.9	0.9	0.5	0.6	0.5	0.5	0.4	0.4	0.4	0.4	0.4	0.2	0.4	0.3	0.4	0.3	0.3	0.2	0.4	0.3	0.2	0.1	0.4	0.2	0.1	0.1	0.1	12.7

MR2期

北里　　（対象者数　2155　人）　（異常発生者数　185　人）

発現日	0日	1日	2日	3日	4日	5日	6日	7日	8日	9日	10日	11日	12日	13日	14日	15日	16日	17日	18日	19日	20日	21日	22日	23日	24日	25日	26日	27日	28日	合計
発熱	4	6	8	5	5	3	8	2	2	4	6	1	3	4	3	2	5	4	2		3	3	3	2	2	1	4	4	5	104
37.5℃以上 38.5℃未満	3	4	4		3	1	3	1	1	1	1	1	2	1		1	2		1		1	2	1		2		1	1	1	39
38.5℃以上	1	2	4	5	2	2	5	1	1	3	5		1	3	3	1	3	4	1		2	1	2	2		1	3	3	4	65
局所反応	9	16	8	1			1	1					1				1										1		1	40
けいれん	5																	1												6
37.5℃未満	5																													5
37.5℃以上																		1												1
蕁麻疹	5	1	2	2	3	1	1		1	2	1		1				1	1	2			1							2	27
発疹	5		1	1	2		1	1	1			1			2		2			2					1	1				21
リンパ節腫脹	5								1		1											1							1	9
関節痛	10	1		1				3	2	1	1			1	1		1	1									1			24
合計	43	24	19	10	10	4	11	7	7	7	9	2	5	5	6	2	10	7	4	2	3	5	3	2	3	2	6	4	9	231

発生割合	0日	1日	2日	3日	4日	5日	6日	7日	8日	9日	10日	11日	12日	13日	14日	15日	16日	17日	18日	19日	20日	21日	22日	23日	24日	25日	26日	27日	28日	合計
発熱	0.2	0.3	0.4	0.2	0.2	0.1	0.4	0.1	0.1	0.2	0.3	0.0	0.1	0.2	0.1	0.1	0.2	0.2	0.1		0.1	0.1	0.1	0.1	0.1	0.0	0.2	0.2	0.2	4.8
37.5℃以上 38.5℃未満	0.1	0.2	0.2		0.1	0.0	0.1	0.0	0.0	0.0	0.0	0.0	0.1	0.0		0.0	0.1		0.0		0.0	0.1	0.0		0.1		0.0	0.0	0.0	1.8
38.5℃以上	0.0	0.1	0.2	0.2	0.1	0.1	0.2	0.0	0.0	0.1	0.2		0.0	0.1	0.1	0.0	0.1	0.2	0.0		0.1	0.0	0.1	0.1		0.0	0.1	0.1	0.2	3.0
局所反応	0.4	0.7	0.4	0.0			0.0	0.0					0.0				0.0										0.0		0.0	1.9
けいれん	0.2																	0.0												0.3
37.5℃未満	0.2																													0.2
37.5℃以上																		0.0												0.0
蕁麻疹	0.2	0.0	0.1	0.1	0.1	0.0	0.0		0.0	0.1	0.0		0.0				0.0	0.0	0.1			0.0							0.1	1.3
発疹	0.2		0.0	0.0	0.1		0.0	0.0	0.0			0.0			0.1		0.1			0.1					0.0	0.0				1.0
リンパ節腫脹	0.2								0.0		0.0											0.0							0.0	0.4
関節痛	0.5	0.0		0.0				0.1	0.1	0.0	0.0			0.0	0.0		0.0	0.0									0.0			1.1
合計	2.0	1.1	0.9	0.5	0.5	0.2	0.5	0.3	0.3	0.3	0.4	0.1	0.2	0.2	0.3	0.1	0.5	0.3	0.2	0.1	0.1	0.2	0.1	0.1	0.1	0.1	0.3	0.2	0.4	10.7

日本脳炎1期初回1回目

阪大　　（対象者数　9616　人）　（異常発生者数　1161　人）

発現日	0日	1日	2日	3日	4日	5日	6日	7日	8日	9日	10日	11日	12日	13日	14日	15日	16日	17日	18日	19日	20日	21日	22日	23日	24日	25日	26日	27日	28日	合計
発熱	116	218	62	28	26	29	25	34	31	19	29	13	21	16	21	14	16	14	15	15	15	11	13	16	14	11	16	13	13	884
37.5℃以上 38.5℃未満	51	136	31	8	11	9	9	14	15	4	10	7	4	3	5	6	8	8	4	4	5	5	4	7	5	6	9	7	7	402
38.5℃以上	65	82	31	20	15	20	16	20	16	15	19	6	17	13	16	8	8	6	11	11	10	6	9	9	9	5	7	6	6	482
局所反応	69	142	50	16	5	4	1	1	1	1	3	1	3		2	3	2	2	2			1	1				1		1	312
けいれん	19								1														1				1			22
37.5℃未満	18																													18
37.5℃以上	1								1														1				1			4
蕁麻疹	27	10	4	8	6	2	2	2	4	1	1		3	4		4	3	2	1	3		1	1		1	1	1	2	1	95
発疹	17	6	6	7	4	3	4	3	1	3	1	6	3	2	2	3	3	5	2		1	3	1	1	2	4	1	3	1	98
合計	248	376	122	59	41	38	32	40	38	24	34	20	30	22	25	24	24	23	20	18	16	16	17	17	17	16	20	18	16	1411

発生割合	0日	1日	2日	3日	4日	5日	6日	7日	8日	9日	10日	11日	12日	13日	14日	15日	16日	17日	18日	19日	20日	21日	22日	23日	24日	25日	26日	27日	28日	合計
発熱	1.2	2.3	0.6	0.3	0.3	0.3	0.3	0.4	0.3	0.2	0.3	0.1	0.2	0.2	0.2	0.1	0.2	0.1	0.2	0.2	0.2	0.1	0.1	0.2	0.1	0.1	0.2	0.1	0.1	9.2
37.5℃以上 38.5℃未満	0.5	1.4	0.3	0.1	0.1	0.1	0.1	0.1	0.2	0.0	0.1	0.1	0.0	0.0	0.1	0.1	0.1	0.1	0.0	0.0	0.1	0.1	0.0	0.1	0.1	0.1	0.1	0.1	0.1	4.2
38.5℃以上	0.7	0.9	0.3	0.2	0.2	0.2	0.2	0.2	0.2	0.2	0.2	0.1	0.2	0.1	0.2	0.1	0.1	0.1	0.1	0.1	0.1	0.1	0.1	0.1	0.1	0.1	0.1	0.1	0.1	5.0
局所反応	0.7	1.5	0.5	0.2	0.1	0.0	0.0	0.0	0.0	0.0	0.0	0.0	0.0		0.0	0.0	0.0	0.0	0.0			0.0	0.0				0.0		0.0	3.2
けいれん	0.2								0.0														0.0				0.0			0.2
37.5℃未満	0.2																													0.2
37.5℃以上	0.0								0.0														0.0				0.0			0.0
蕁麻疹	0.3	0.1	0.0	0.1	0.1	0.0	0.0	0.0	0.0	0.0	0.0		0.0	0.0		0.0	0.0	0.0	0.0	0.0		0.0	0.0		0.0	0.0	0.0	0.0	0.0	1.0
発疹	0.2	0.1	0.1	0.1	0.0	0.0	0.0	0.0	0.0	0.0	0.0	0.1	0.0	0.0	0.0	0.0	0.0	0.1	0.0		0.0	0.0	0.0	0.0	0.0	0.0	0.0	0.0	0.0	1.0
合計	2.6	3.9	1.3	0.6	0.4	0.4	0.3	0.4	0.4	0.2	0.4	0.2	0.3	0.2	0.3	0.2	0.2	0.2	0.2	0.2	0.2	0.2	0.2	0.2	0.2	0.2	0.2	0.2	0.2	14.7

日本脳炎1期初回1回目

化血　　（対象者数　8163　人）　（異常発生者数　1223　人）

発現日	0日	1日	2日	3日	4日	5日	6日	7日	8日	9日	10日	11日	12日	13日	14日	15日	16日	17日	18日	19日	20日	21日	22日	23日	24日	25日	26日	27日	28日	合計
発熱	27	68	47	21	19	17	14	22	25	14	8	20	12	20	27	12	8	9	9	9	9	15	6	11	12	11	13	5	3	493
37.5℃以上 38.5℃未満	11	42	18	9	7	9	6	5	7	8	3	6	2	6	12	2	3	3	4	1	5	2	4	3	3	5	6		2	194
38.5℃以上	16	26	29	12	12	8	8	17	18	6	5	14	10	14	15	10	5	6	5	8	4	13	2	8	9	6	7	5	1	299
局所反応	44	167	63	18	4	1		1	1	2	1	1	1		1			1												306
けいれん			1	1				1	1	1	1																			6
37.5℃未満										1																				1
37.5℃以上			1	1				1	1		1																			5
蕁麻疹	3	6	1	2	3	1	2	2	4	3	2	2		3	1		1				1	1		1		2		2		43
発疹	4	3	6	3	1	1	3	2	3		4	3	2	1	1		2		2		2	2			1	2	1	1		50
合計	78	244	118	45	27	20	19	28	34	20	16	26	15	24	30	12	11	10	11	9	12	18	6	12	13	15	14	8	3	898

発生割合	0日	1日	2日	3日	4日	5日	6日	7日	8日	9日	10日	11日	12日	13日	14日	15日	16日	17日	18日	19日	20日	21日	22日	23日	24日	25日	26日	27日	28日	合計
発熱	0.3	0.8	0.6	0.3	0.2	0.2	0.2	0.3	0.3	0.2	0.1	0.2	0.1	0.2	0.3	0.1	0.1	0.1	0.1	0.1	0.1	0.2	0.1	0.1	0.1	0.1	0.2	0.1	0.0	6.0
37.5℃以上 38.5℃未満	0.1	0.5	0.2	0.1	0.1	0.1	0.1	0.1	0.1	0.1	0.0	0.1	0.0	0.1	0.1	0.0	0.0	0.0	0.0	0.0	0.1	0.0	0.0	0.0	0.0	0.1	0.1		0.0	2.4
38.5℃以上	0.2	0.3	0.4	0.1	0.1	0.1	0.1	0.2	0.2	0.1	0.1	0.2	0.1	0.2	0.2	0.1	0.1	0.1	0.1	0.1	0.0	0.2	0.0	0.1	0.1	0.1	0.1	0.1	0.0	3.7
局所反応	0.5	2.0	0.8	0.2	0.0	0.0		0.0	0.0	0.0	0.0	0.0	0.0		0.0			0.0												3.7
けいれん			0.0	0.0				0.0	0.0	0.0	0.0																			0.1
37.5℃未満										0.0																				0.0
37.5℃以上			0.0	0.0				0.0	0.0		0.0																			0.1
蕁麻疹	0.0	0.1	0.0	0.0	0.0	0.0	0.0	0.0	0.0	0.0	0.0	0.0		0.0	0.0		0.0				0.0	0.0		0.0		0.0		0.0		0.5
発疹	0.0	0.0	0.1	0.0	0.0	0.0	0.0	0.0	0.0		0.0	0.0	0.0	0.0	0.0		0.0		0.0		0.0	0.0			0.0	0.0	0.0	0.0		0.6
合計	1.0	3.0	1.4	0.6	0.3	0.2	0.2	0.3	0.4	0.2	0.2	0.3	0.2	0.3	0.4	0.1	0.1	0.1	0.1	0.1	0.1	0.2	0.1	0.1	0.2	0.2	0.2	0.1	0.0	11.0

日本脳炎1期初回2回目

阪大　　（対象者数　6992　人）　（異常発生者数　781　人）

発現日	0日	1日	2日	3日	4日	5日	6日	7日	8日	9日	10日	11日	12日	13日	14日	15日	16日	17日	18日	19日	20日	21日	22日	23日	24日	25日	26日	27日	28日	合計
発熱	31	59	40	19	29	23	25	21	22	20	22	18	23	14	21	20	11	11	24	12	12	12	8	13	10	8	7	11	6	552
37.5℃以上 38.5℃未満	11	42	13	9	12	11	16	7	7	5	6	6	5	7	5	8	3	4	5	5	4	7	2	3	3	3	3	2	3	217
38.5℃以上	20	17	27	10	17	12	9	14	15	15	16	12	18	7	16	12	8	7	19	7	8	5	6	10	7	5	4	9	3	335
局所反応	42	101	51	13	2	3	1	1				1	1							1	1		1				1		2	222
けいれん	15	2	1						1			1			1					1										22
37.5℃未満	15	1													1															17
37.5℃以上		1	1						1			1								1										5
蕁麻疹	19	4	6	4	2	6	1	2	1	3	2	2	2	1		2	1	2		2		3	3	2	1	2	1	1		75
発疹	16	3	7	1	2	2	2	2	1	1	2		2	1	1	2	3	1	2	3		1	2		1	1	1	1		61
合計	123	169	105	37	35	34	29	26	25	24	26	22	28	16	23	24	15	14	26	19	13	16	14	15	12	11	10	13	8	932

発生割合	0日	1日	2日	3日	4日	5日	6日	7日	8日	9日	10日	11日	12日	13日	14日	15日	16日	17日	18日	19日	20日	21日	22日	23日	24日	25日	26日	27日	28日	合計
発熱	0.4	0.8	0.6	0.3	0.4	0.3	0.4	0.3	0.3	0.3	0.3	0.3	0.3	0.2	0.3	0.3	0.2	0.2	0.3	0.2	0.2	0.2	0.1	0.2	0.1	0.1	0.1	0.2	0.1	7.9
37.5℃以上 38.5℃未満	0.2	0.6	0.2	0.1	0.2	0.2	0.2	0.1	0.1	0.1	0.1	0.1	0.1	0.1	0.1	0.1	0.0	0.1	0.1	0.1	0.1	0.1	0.0	0.0	0.0	0.0	0.0	0.0	0.0	3.1
38.5℃以上	0.3	0.2	0.4	0.1	0.2	0.2	0.1	0.2	0.2	0.2	0.2	0.2	0.3	0.1	0.2	0.2	0.1	0.1	0.3	0.1	0.1	0.1	0.1	0.1	0.1	0.1	0.1	0.1	0.0	4.8
局所反応	0.6	1.4	0.7	0.2	0.0	0.0	0.0	0.0				0.0	0.0							0.0	0.0		0.0				0.0		0.0	3.2
けいれん	0.2	0.0	0.0						0.0			0.0			0.0					0.0										0.3
37.5℃未満	0.2	0.0													0.0															0.2
37.5℃以上		0.0	0.0						0.0			0.0								0.0										0.1
蕁麻疹	0.3	0.1	0.1	0.1	0.0	0.1	0.0	0.0	0.0	0.0	0.0	0.0	0.0	0.0		0.0	0.0	0.0		0.0		0.0	0.0	0.0	0.0	0.0	0.0	0.0		1.1
発疹	0.2	0.0	0.1	0.0	0.0	0.0	0.0	0.0	0.0	0.0	0.0		0.0	0.0	0.0	0.0	0.0	0.0	0.0	0.0		0.0	0.0		0.0	0.0	0.0	0.0		0.9
合計	1.8	2.4	1.5	0.5	0.5	0.5	0.4	0.4	0.4	0.3	0.4	0.3	0.4	0.2	0.3	0.3	0.2	0.2	0.4	0.3	0.2	0.2	0.2	0.2	0.2	0.2	0.1	0.2	0.1	13.3

日本脳炎1期初回2回目

化血　　（対象者数　5797　人）　（異常発生者数　845　人）

発現日	0日	1日	2日	3日	4日	5日	6日	7日	8日	9日	10日	11日	12日	13日	14日	15日	16日	17日	18日	19日	20日	21日	22日	23日	24日	25日	26日	27日	28日	合計
発熱	23	43	31	22	30	24	13	18	19	8	17	12	15	10	15	14	10	7	10	9	14	9	7	4	9	11	9	5	4	422
37.5℃以上 38.5℃未満	11	17	12	9	12	9	5	7	8	4	2	6	7	5	3	3	1	1	2	4	1	3	4	2	4	1	2	3		148
38.5℃以上	12	26	19	13	18	15	8	11	11	4	15	6	8	5	12	11	9	6	8	5	13	6	3	2	5	10	7	2	4	274
局所反応	66	212	52	14	4	3	3	2	1		1		1		1										2	1	1			364
けいれん			3													1														4
37.5℃未満																														
37.5℃以上			3													1														4
蕁麻疹	3	6		2	5	2	2		2	1	2		3	2	2	1			2	2	1	1			1	2	1	1		44
発疹	3	4	4	2	1	2	1	3	1		2	1	1	1	2		3		4		1		1	2		1	1	1		42
合計	95	265	90	40	40	31	19	23	23	9	22	13	20	13	20	16	13	7	16	11	16	10	8	6	12	15	12	7	4	876

発生割合	0日	1日	2日	3日	4日	5日	6日	7日	8日	9日	10日	11日	12日	13日	14日	15日	16日	17日	18日	19日	20日	21日	22日	23日	24日	25日	26日	27日	28日	合計
発熱	0.4	0.7	0.5	0.4	0.5	0.4	0.2	0.3	0.3	0.1	0.3	0.2	0.3	0.2	0.3	0.2	0.2	0.1	0.2	0.2	0.2	0.2	0.1	0.1	0.2	0.2	0.2	0.1	0.1	7.3
37.5℃以上 38.5℃未満	0.2	0.3	0.2	0.2	0.2	0.2	0.1	0.1	0.1	0.1	0.0	0.1	0.1	0.1	0.1	0.1	0.0	0.0	0.0	0.1	0.0	0.1	0.1	0.0	0.1	0.0	0.0	0.1		2.6
38.5℃以上	0.2	0.4	0.3	0.2	0.3	0.3	0.1	0.2	0.2	0.1	0.3	0.1	0.1	0.1	0.2	0.2	0.2	0.1	0.1	0.1	0.2	0.1	0.1	0.0	0.1	0.2	0.1	0.0	0.1	4.7
局所反応	1.1	3.7	0.9	0.2	0.1	0.1	0.1	0.0	0.0		0.0		0.0		0.0										0.0	0.0	0.0			6.3
けいれん			0.1													0.0														0.1
37.5℃未満																														
37.5℃以上			0.1													0.0														0.1
蕁麻疹	0.1	0.1		0.0	0.1	0.0	0.0		0.0	0.0	0.0		0.1	0.0	0.0	0.0			0.0	0.0	0.0	0.0			0.0	0.0	0.0	0.0		0.8
発疹	0.1	0.1	0.1	0.0	0.0	0.0	0.0	0.1	0.0		0.0	0.0	0.0	0.0	0.0		0.1		0.1		0.0		0.0	0.0		0.0	0.0	0.0		0.7
合計	1.6	4.6	1.6	0.7	0.7	0.5	0.3	0.4	0.4	0.2	0.4	0.2	0.3	0.2	0.3	0.3	0.2	0.1	0.3	0.2	0.3	0.2	0.1	0.1	0.2	0.3	0.2	0.1	0.1	15.1

日本脳炎1期追加

化血　　（対象者数　5504　人）　（異常発生者数　727　人）

発現日	0日	1日	2日	3日	4日	5日	6日	7日	8日	9日	10日	11日	12日	13日	14日	15日	16日	17日	18日	19日	20日	21日	22日	23日	24日	25日	26日	27日	28日	合計
発熱	13	33	44	21	20	19	13	22	24	14	9	17	12	17	22	9	11	7	9	7	9	13	6	9	8	10	12	5	3	418
37.5℃以上 38.5℃未満	5	22	18	9	8	10	7	6	6	6	4	6	3	3	8	2	4	3	4	1	5	2	3	2	4	4	6		1	162
38.5℃以上	8	11	26	12	12	9	6	16	18	8	5	11	9	14	14	7	7	4	5	6	4	11	3	7	4	6	6	5	2	256
局所反応	47	162	65	16	4	1		1	1	1	1		1		1			2											1	304
けいれん			1	1					1	1	1																			5
37.5℃未満										1																				1
37.5℃以上			1	1					1		1																			4
蕁麻疹	3	4	2	2	4	1	2	3	3	3	2	1	1	2	1		1		1					1		2		2		41
発疹	3	1	6	3		2	3	2	2		3	2	2	1	1		1		3		3	1			1	2	1	1	1	45
合計	66	200	118	43	28	23	18	28	31	19	16	20	16	20	25	9	13	9	13	7	12	14	6	10	9	14	13	8	5	813

発生割合	0日	1日	2日	3日	4日	5日	6日	7日	8日	9日	10日	11日	12日	13日	14日	15日	16日	17日	18日	19日	20日	21日	22日	23日	24日	25日	26日	27日	28日	合計
発熱	0.2	0.6	0.8	0.4	0.4	0.3	0.2	0.4	0.4	0.3	0.2	0.3	0.2	0.3	0.4	0.2	0.2	0.1	0.2	0.1	0.2	0.2	0.1	0.2	0.1	0.2	0.2	0.1	0.1	7.6
37.5℃以上 38.5℃未満	0.1	0.4	0.3	0.2	0.1	0.2	0.1	0.1	0.1	0.1	0.1	0.1	0.1	0.1	0.1	0.0	0.1	0.1	0.1	0.0	0.1	0.0	0.1	0.0	0.1	0.1	0.1		0.0	2.9
38.5℃以上	0.1	0.2	0.5	0.2	0.2	0.2	0.1	0.3	0.3	0.1	0.1	0.2	0.2	0.3	0.3	0.1	0.1	0.1	0.1	0.1	0.1	0.2	0.1	0.1	0.1	0.1	0.1	0.1	0.0	4.7
局所反応	0.9	2.9	1.2	0.3	0.1	0.0		0.0	0.0	0.0	0.0		0.0		0.0			0.0											0.0	5.5
けいれん			0.0	0.0					0.0	0.0	0.0																			0.1
37.5℃未満										0.0																				0.0
37.5℃以上			0.0	0.0					0.0		0.0																			0.1
蕁麻疹	0.1	0.1	0.0	0.0	0.1	0.0	0.0	0.1	0.1	0.1	0.0	0.0	0.0	0.0	0.0		0.0		0.0					0.0		0.0		0.0		0.7
発疹	0.1	0.0	0.1	0.1		0.0	0.1	0.0	0.0		0.1	0.0	0.0	0.0	0.0		0.0		0.1		0.1	0.0			0.0	0.0	0.0	0.0	0.0	0.8
合計	1.2	3.6	2.1	0.8	0.5	0.4	0.3	0.5	0.6	0.3	0.3	0.4	0.3	0.4	0.5	0.2	0.2	0.2	0.2	0.1	0.2	0.3	0.1	0.2	0.2	0.3	0.2	0.1	0.1	14.8

日本脳炎1期追加

阪大　　（対象者数　5181　人）　（異常発生者数　521　人）

発現日	0日	1日	2日	3日	4日	5日	6日	7日	8日	9日	10日	11日	12日	13日	14日	15日	16日	17日	18日	19日	20日	21日	22日	23日	24日	25日	26日	27日	28日	合計
発熱	17	45	25	18	20	13	11	17	12	6	10	15	9	12	11	5	11	8	9	12	10	6	8	7	7	10	5	3	2	344
37.5℃以上 38.5℃未満	8	26	8	8	12	4	5	7	5	3	4	3	5	4	6	3	6		4	2			4	2		3	3		1	136
38.5℃以上	9	19	17	10	8	9	6	10	7	3	6	12	4	8	5	2	5	8	5	10	10	6	4	5	7	7	2	3	1	208
局所反応	22	111	42	12	3	3	1		1																					195
けいれん	1				1			1											1											4
37.5℃未満	1																													1
37.5℃以上					1			1											1											3
蕁麻疹	1	4	3	4	2		2	2			3	1	1		1	1			4			1	1		1		1	1		34
発疹	1	5	2		2	2	2	1	1	1	2	1	2			3	1		2	1			1				2		2	34
合計	42	165	72	34	28	18	16	21	14	7	15	17	12	12	12	9	12	8	16	13	10	7	10	7	8	10	8	4	4	611

発生割合	0日	1日	2日	3日	4日	5日	6日	7日	8日	9日	10日	11日	12日	13日	14日	15日	16日	17日	18日	19日	20日	21日	22日	23日	24日	25日	26日	27日	28日	合計
発熱	0.3	0.9	0.5	0.3	0.4	0.3	0.2	0.3	0.2	0.1	0.2	0.3	0.2	0.2	0.2	0.1	0.2	0.2	0.2	0.2	0.2	0.1	0.2	0.1	0.1	0.2	0.1	0.1	0.0	6.6
37.5℃以上 38.5℃未満	0.2	0.5	0.2	0.2	0.2	0.1	0.1	0.1	0.1	0.1	0.1	0.1	0.1	0.1	0.1	0.1	0.1		0.1	0.0			0.1	0.0		0.1	0.1		0.0	2.6
38.5℃以上	0.2	0.4	0.3	0.2	0.2	0.2	0.1	0.2	0.1	0.1	0.1	0.2	0.1	0.2	0.1	0.0	0.1	0.2	0.1	0.2	0.2	0.1	0.1	0.1	0.1	0.1	0.0	0.1	0.0	4.0
局所反応	0.4	2.1	0.8	0.2	0.1	0.1	0.0		0.0																					3.8
けいれん	0.0				0.0			0.0											0.0											0.1
37.5℃未満	0.0																													0.0
37.5℃以上					0.0			0.0											0.0											0.1
蕁麻疹	0.0	0.1	0.1	0.1	0.0		0.0	0.0			0.1	0.0	0.0		0.0	0.0			0.1			0.0	0.0		0.0		0.0	0.0		0.7
発疹	0.0	0.1	0.0		0.0	0.0	0.0	0.0	0.0	0.0	0.0	0.0	0.0			0.1	0.0		0.0	0.0			0.0				0.0		0.0	0.7
合計	0.8	3.2	1.4	0.7	0.5	0.3	0.3	0.4	0.3	0.1	0.3	0.3	0.2	0.2	0.2	0.2	0.2	0.2	0.3	0.3	0.2	0.1	0.2	0.1	0.2	0.2	0.2	0.1	0.1	11.8

日本脳炎2期

阪大　　（対象者数　3427　人）　（異常発生者数　296　人）

発現日	0日	1日	2日	3日	4日	5日	6日	7日	8日	9日	10日	11日	12日	13日	14日	15日	16日	17日	18日	19日	20日	21日	22日	23日	24日	25日	26日	27日	28日	合計
発熱	7	19	10	7	4	1	3	2	3	3	1	1	2	5	1	2	1	2	2	1	6	3	1	4	1	4				96
37.5℃以上 38.5℃未満	2	12	7	4	1		2	1	1				2	4	1	1	1	1		1	4	2	1	2		2				52
38.5℃以上	5	7	3	3	3	1	1	1	2	3	1	1		1		1		1	2		2	1		2	1	2				44
局所反応	26	105	35	11	1	2			1			1		1															1	184
けいれん	3																													3
37.5℃未満	3																													3
37.5℃以上																														
蕁麻疹	4	4	3	3	2	2	1	1						1	1		1		1				2			1				27
発疹	2	6	1	1	1		2	3							1			1		1	1		1							21
合計	42	134	49	22	8	5	6	6	4	3	1	2	2	7	3	2	2	3	3	2	7	3	4	4	1	5			1	331

発生割合	0日	1日	2日	3日	4日	5日	6日	7日	8日	9日	10日	11日	12日	13日	14日	15日	16日	17日	18日	19日	20日	21日	22日	23日	24日	25日	26日	27日	28日	合計
発熱	0.2	0.6	0.3	0.2	0.1	0.0	0.1	0.1	0.1	0.1	0.0	0.0	0.1	0.1	0.0	0.1	0.0	0.1	0.1	0.0	0.2	0.1	0.0	0.1	0.0	0.1				2.8
37.5℃以上 38.5℃未満	0.1	0.4	0.2	0.1	0.0		0.1	0.0	0.0				0.1	0.1	0.0	0.0	0.0	0.0		0.0	0.1	0.1	0.0	0.1		0.1				1.5
38.5℃以上	0.1	0.2	0.1	0.1	0.1	0.0	0.0	0.0	0.1	0.1	0.0	0.0		0.0		0.0		0.0	0.1		0.1	0.0		0.1	0.0	0.1				1.3
局所反応	0.8	3.1	1.0	0.3	0.0	0.1			0.0			0.0		0.0															0.0	5.4
けいれん	0.1																													0.1
37.5℃未満	0.1																													0.1
37.5℃以上																														
蕁麻疹	0.1	0.1	0.1	0.1	0.1	0.1	0.0	0.0						0.0	0.0		0.0		0.0				0.1			0.0				0.8
発疹	0.1	0.2	0.0	0.0	0.0		0.1	0.1							0.0			0.0		0.0	0.0		0.0							0.6
合計	1.2	3.9	1.4	0.6	0.2	0.1	0.2	0.2	0.1	0.1	0.0	0.1	0.1	0.2	0.1	0.1	0.1	0.1	0.1	0.1	0.2	0.1	0.1	0.1	0.0	0.1			0.0	9.7

日本脳炎2期

化血　　（対象者数　2452　人）　（異常発生者数　257　人）

発現日	0日	1日	2日	3日	4日	5日	6日	7日	8日	9日	10日	11日	12日	13日	14日	15日	16日	17日	18日	19日	20日	21日	22日	23日	24日	25日	26日	27日	28日	合計
発熱	2	6	1	3	4	4	1	2	1	4	6		1		3		3	1	3	3		3	3	2	1	1	1			59
37.5℃以上 38.5℃未満	2	4		2	3	3	1		1	2	1		1		1		1	1	2	3		1	1	1	1	1				33
38.5℃以上		2	1	1	1	1		2		2	5				2		2		1			2	2	1			1			26
局所反応	22	119	37	10	1	1	1			1																				192
けいれん																						1								1
37.5℃未満																														
37.5℃以上																						1								1
蕁麻疹		6		1				1		1		1					2	1		1					1		1		1	17
発疹		2	2		1		1																		1		1			8
合計	24	133	40	14	6	5	3	3	1	6	6	1	1		3		5	2	3	4		4	3	2	3	1	3		1	277

発生割合	0日	1日	2日	3日	4日	5日	6日	7日	8日	9日	10日	11日	12日	13日	14日	15日	16日	17日	18日	19日	20日	21日	22日	23日	24日	25日	26日	27日	28日	合計
発熱	0.1	0.2	0.0	0.1	0.2	0.2	0.0	0.1	0.0	0.2	0.2		0.0		0.1		0.1	0.0	0.1	0.1		0.1	0.1	0.1	0.0	0.0	0.0			2.4
37.5℃以上 38.5℃未満	0.1	0.2		0.1	0.1	0.1	0.0		0.0	0.1	0.0		0.0		0.0		0.0	0.0	0.1	0.1		0.0	0.0	0.0	0.0	0.0				1.3
38.5℃以上		0.1	0.0	0.0	0.0	0.0		0.1		0.1	0.2				0.1		0.1		0.0			0.1	0.1	0.0			0.0			1.1
局所反応	0.9	4.9	1.5	0.4	0.0	0.0	0.0			0.0																				7.8
けいれん																						0.0								0.0
37.5℃未満																														
37.5℃以上																						0.0								0.0
蕁麻疹		0.2		0.0				0.0		0.0		0.0					0.1	0.0		0.0					0.0		0.0		0.0	0.7
発疹		0.1	0.1		0.0		0.0																		0.0		0.0			0.3
合計	1.0	5.4	1.6	0.6	0.2	0.2	0.1	0.1	0.0	0.2	0.2	0.0	0.0		0.1		0.2	0.1	0.1	0.2		0.2	0.1	0.1	0.1	0.0	0.1		0.0	11.3

インフルエンザ

デンカ　　（対象者数　2024　人）　（異常発生者数　268　人）

発現日	0日	1日	2日	3日	4日	5日	6日	7日	8日	9日	10日	11日	12日	13日	14日	15日	16日	17日	18日	19日	20日	21日	22日	23日	24日	25日	26日	27日	28日	合計
発熱		1		1		1			1						1						1						1			7
37.5℃以上 38.5℃未満		1		1		1			1																					4
38.5℃以上															1						1						1			3
局所反応	39	109	61	3	3	1	2																							218
全身倦怠感	9	15	6	7	2												1				1									41
蕁麻疹	1	2					1																	1						5
頭痛	5	11	3	1	3	1	2			1						1					1									29
嘔吐		2		1		1																								4
合計	54	140	70	13	8	4	5		1	1					1	1	1				3			1			1			304

発生割合	0日	1日	2日	3日	4日	5日	6日	7日	8日	9日	10日	11日	12日	13日	14日	15日	16日	17日	18日	19日	20日	21日	22日	23日	24日	25日	26日	27日	28日	合計
発熱		0.0		0.0		0.0			0.0						0.0						0.0						0.0			0.3
37.5℃以上 38.5℃未満		0.0		0.0		0.0			0.0																					0.2
38.5℃以上															0.0						0.0						0.0			0.1
局所反応	1.9	5.4	3.0	0.1	0.1	0.0	0.1																							10.8
全身倦怠感	0.4	0.7	0.3	0.3	0.1												0.0				0.0									2.0
蕁麻疹	0.0	0.1					0.0																	0.0						0.2
頭痛	0.2	0.5	0.1	0.0	0.1	0.0	0.1			0.0						0.0					0.0									1.4
嘔吐		0.1		0.0		0.0																								0.2
合計	2.7	6.9	3.5	0.6	0.4	0.2	0.2		0.0	0.0					0.0	0.0	0.0				0.1			0.0			0.0			15.0

インフルエンザ

化血　　（対象者数　4558　人）　（異常発生者数　570　人）

発現日	0日	1日	2日	3日	4日	5日	6日	7日	8日	9日	10日	11日	12日	13日	14日	15日	16日	17日	18日	19日	20日	21日	22日	23日	24日	25日	26日	27日	28日	合計
発熱	3	3	2	2				2		2	2	1		1		1		1		1										21
37.5℃以上38.5℃未満	3	3	2	2				1		2	2	1		1				1		1										19
38.5℃以上								1								1														2
局所反応	118	254	68	8	2	2						1				1	1													455
全身倦怠感	19	38	17	7	5	2	5				1		1				1		1											97
蕁麻疹	1	3	2					1							1															8
頭痛	8	22	11	3	3	2		1	1		1						1		1		1									55
嘔吐	1	2	4			1							1	1				1												11
合計	150	322	104	20	10	7	5	4	1	2	4	2	2	2	1	2	3	2	2	1	1									647

発生割合	0日	1日	2日	3日	4日	5日	6日	7日	8日	9日	10日	11日	12日	13日	14日	15日	16日	17日	18日	19日	20日	21日	22日	23日	24日	25日	26日	27日	28日	合計
発熱	0.1	0.1	0.0	0.0				0.0		0.0	0.0	0.0		0.0		0.0		0.0		0.0										0.5
37.5℃以上38.5℃未満	0.1	0.1	0.0	0.0				0.0		0.0	0.0	0.0		0.0				0.0		0.0										0.4
38.5℃以上								0.0								0.0														0.0
局所反応	2.6	5.6	1.5	0.2	0.0	0.0						0.0				0.0	0.0													10.0
全身倦怠感	0.4	0.8	0.4	0.2	0.1	0.0	0.1				0.0		0.0				0.0		0.0											2.1
蕁麻疹	0.0	0.1	0.0					0.0							0.0															0.2
頭痛	0.2	0.5	0.2	0.1	0.1	0.0		0.0	0.0		0.0						0.0		0.0		0.0									1.2
嘔吐	0.0	0.0	0.1			0.0							0.0	0.0				0.0												0.2
合計	3.3	7.1	2.3	0.4	0.2	0.2	0.1	0.1	0.0	0.0	0.1	0.0	0.0	0.0	0.0	0.0	0.1	0.0	0.0	0.0	0.0									14.2

インフルエンザ

阪大　　（対象者数　3672　人）　（異常発生者数　572　人）

発現日	0日	1日	2日	3日	4日	5日	6日	7日	8日	9日	10日	11日	12日	13日	14日	15日	16日	17日	18日	19日	20日	21日	22日	23日	24日	25日	26日	27日	28日	合計
発熱	2	5	5		1		1	2		3					2	1				3	1		1							27
37.5℃以上38.5℃未満	2	3	4		1		1	1		2					2	1				3	1		1							22
38.5℃以上		2	1					1		1																				5
局所反応	84	270	90	28	1	1	2			1				3				1												481
全身倦怠感	21	25	12	6	4	3	1		1			1		1						2										77
蕁麻疹	2	2		1																										5
頭痛	10	17	5	3	4	2					1		1																	43
嘔吐	1	1						1	1										1											5
合計	120	320	112	38	10	6	4	3	2	4	1	1	1	4	2	1		1	1	5	1		1							638

発生割合	0日	1日	2日	3日	4日	5日	6日	7日	8日	9日	10日	11日	12日	13日	14日	15日	16日	17日	18日	19日	20日	21日	22日	23日	24日	25日	26日	27日	28日	合計
発熱	0.1	0.1	0.1		0.0		0.0	0.1		0.1					0.1	0.0				0.1	0.0		0.0							0.7
37.5℃以上38.5℃未満	0.1	0.1	0.1		0.0		0.0	0.0		0.1					0.1	0.0				0.1	0.0		0.0							0.6
38.5℃以上		0.1	0.0					0.0		0.0																				0.1
局所反応	2.3	7.4	2.5	0.8	0.0	0.0	0.1			0.0				0.1				0.0												13.1
全身倦怠感	0.6	0.7	0.3	0.2	0.1	0.1	0.0		0.0			0.0		0.0						0.1										2.1
蕁麻疹	0.1	0.1		0.0																										0.1
頭痛	0.3	0.5	0.1	0.1	0.1	0.1					0.0		0.0																	1.2
嘔吐	0.0	0.0						0.0	0.0										0.0											0.1
合計	3.3	8.7	3.1	1.0	0.3	0.2	0.1	0.1	0.1	0.1	0.0	0.0	0.0	0.1	0.1	0.0		0.0	0.0	0.1	0.0		0.0							17.4

インフルエンザ

北里　　（対象者数　5564　人）　（異常発生者数　535　人）

発現日	0日	1日	2日	3日	4日	5日	6日	7日	8日	9日	10日	11日	12日	13日	14日	15日	16日	17日	18日	19日	20日	21日	22日	23日	24日	25日	26日	27日	28日	合計
発熱	3	8	3	1	4	1		2					1	1												1				25
37.5℃以上 38.5℃未満	3	6	3	1	3	1							1													1				19
38.5℃以上		2			1			2						1																6
局所反応	90	250	78	15	3	3		1				1																		441
全身倦怠感	17	32	17	2	3	1	1	1			1		1	1			1						1							79
蕁麻疹		2	1		1						1																			5
頭痛	5	15	7	6	2	2	1	1	1	1	1				1		1						1							45
嘔吐		1	2		1					1																				5
合計	115	308	108	24	14	7	2	5	1	2	3	1	2	2	1		2						2			1				600

発生割合	0日	1日	2日	3日	4日	5日	6日	7日	8日	9日	10日	11日	12日	13日	14日	15日	16日	17日	18日	19日	20日	21日	22日	23日	24日	25日	26日	27日	28日	合計
発熱	0.1	0.1	0.1	0.0	0.1	0.0		0.0					0.0	0.0												0.0				0.4
37.5℃以上 38.5℃未満	0.1	0.1	0.1	0.0	0.1	0.0							0.0													0.0				0.3
38.5℃以上		0.0			0.0			0.0						0.0																0.1
局所反応	1.6	4.5	1.4	0.3	0.1	0.1		0.0				0.0																		7.9
全身倦怠感	0.3	0.6	0.3	0.0	0.1	0.0	0.0	0.0			0.0		0.0	0.0			0.0						0.0							1.4
蕁麻疹		0.0	0.0		0.0						0.0																			0.1
頭痛	0.1	0.3	0.1	0.1	0.0	0.0	0.0	0.0	0.0	0.0	0.0				0.0		0.0						0.0							0.8
嘔吐		0.0	0.0		0.0					0.0																				0.1
合計	2.1	5.5	1.9	0.4	0.3	0.1	0.0	0.1	0.0	0.0	0.1	0.0	0.0	0.0	0.0		0.0						0.0			0.0				10.8