

特定接種管理システム

申請者用操作マニュアル

第1.0版 平成31年4月1日

改定履歴

版	改定内容	更新日
1.0	・新規作成	平成 31 年 4 月 1 日

目次

1. はじめに	4
1.1. このマニュアルについて	4
1.2. 本システムにおける業務概要	5
1.2.1. 業務概要（登録）	5
1.2.2. 用語の定義	6
1.2.3. 特定接種管理システム申請フロー	7
2. ログイン機能	9
2.1. ログイン画面	9
2.2. パスワード再発行	11
3. メニュー	16
3.1. ヘッダ部メニュー	17
3.2. 画面遷移履歴リンク	17
3.3. 画面タイトル部メニュー	17
4. 登録申請の参照機能	18
4.1. 登録申請検索（通常検索）	18
4.2. 登録申請検索（全文検索）	19
4.3. 登録申請詳細表示	22
5. プレファレンス	23
5.1. プレファレンス	23
6. パスワード変更	24
6.1. アカウントパスワード変更	24

1. はじめに

1.1. このマニュアルについて

- ・本書は特定接種について事業者が登録申請を行うための**特定接種管理システム申請者用操作マニュアル**です。

※現在、特定接種登録申請の参照、パスワード変更機能のみご利用できます

■ マニュアル作成環境

本マニュアルの説明は、特に記述がない限り、以下の環境を使用して記述しております。

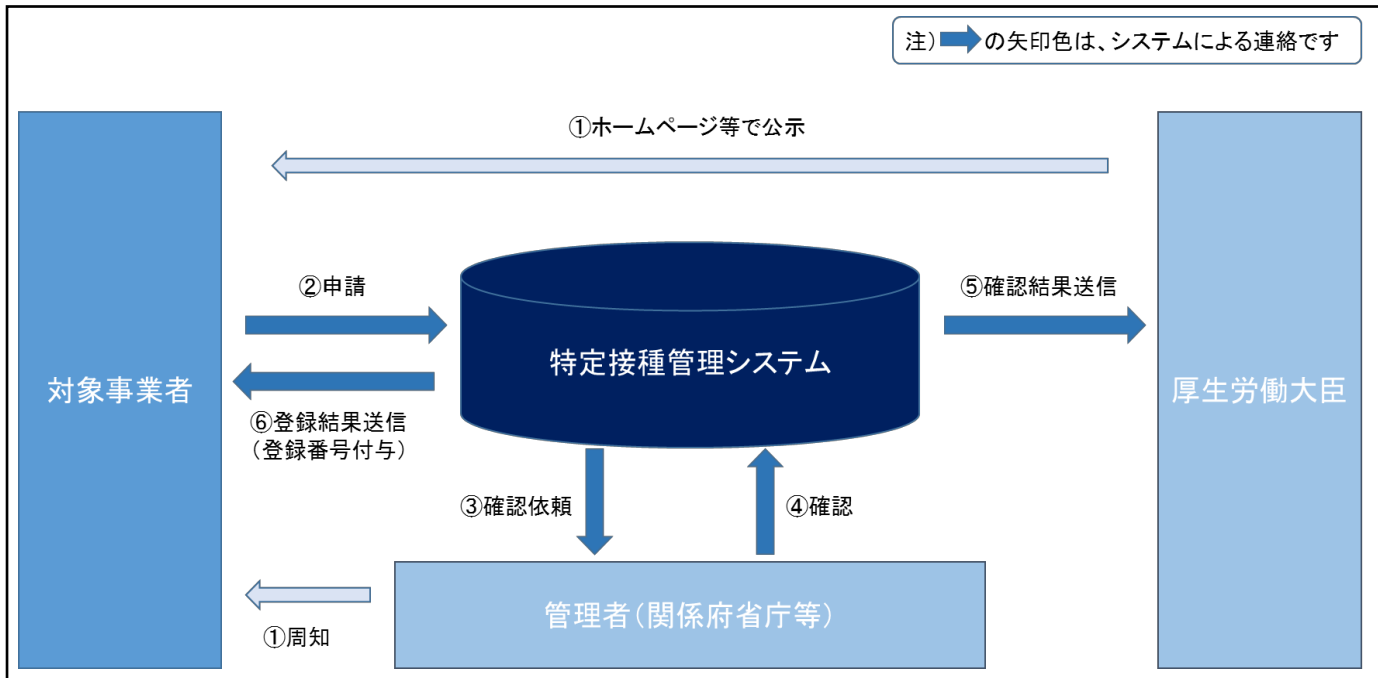
OS	Windows 10
Web ブラウザー	Google Chrome 73.0

※本マニュアルで掲載している画面表示は、お使いの Web ブラウザーによって異なります。

1.2. 本システムにおける業務概要

本システムを運用するにあたり、業務概要をご説明いたします。

1.2.1. 業務概要（登録）



【詳細説明】

- ①厚生労働大臣ならびに関係府省庁等より、ホームページ等を通じて特定接種管理システムへの登録申請要件などを公示・周知します。
- ②**対象事業者（本マニュアルにおける申請者）**が各自インターネット回線を通じ、Web で必要事項を登録申請します。
- ③対象事業者から登録申請があった旨が、関係府省庁等（業種によって地方公共団体を含む。）にメールで通知されます。
- ④関係府省庁等は特定接種管理システムへログインし、登録申請された事業者の申請内容を確認し、その結果を入力します。
- ⑤関係府省庁は、厚生労働大臣へ確認した旨を通知します。
- ⑥厚生労働大臣は、対象事業者へ登録した旨を通知します。

※対象事業者へ登録番号が付与されます。

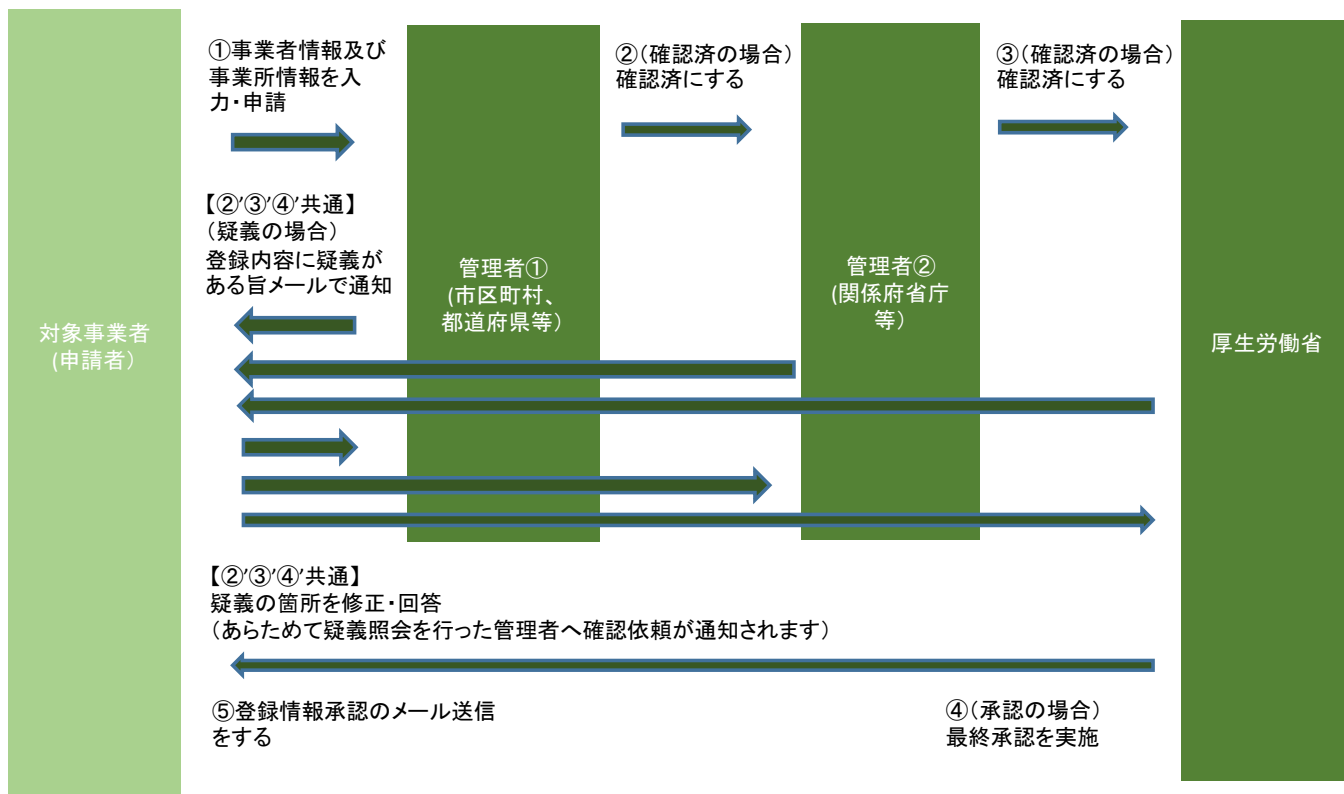
1.2.2. 用語の定義

本システムの登録業務におけるシステム上で使われる用語の定義を説明します。

【用語の定義について】

用語名	内容説明
対象事業者 (申請者)	特定接種の対象となる業種に属する事業者で、登録を申請する事業者
管理者	登録申請書の内容を確認する行政機関の担当部署（各業種を所管する府省庁及び都道府県等の地方公共団体（各業種によって内容確認を担当する部署を決定））
承認ステータス	登録申請があった個々の登録申請書に関して、内容確認の手続き上の状態をいう。 以下の5種類の状態がある。
- 未確認	登録申請書が、管理者に到達した状態。
- 確認済	管理者（最終確認をする厚生労働省を除く）が確認済の登録申請書を次の管理者に送信することで、内容の承認を実行した状態。
- 最終承認	厚生労働省が承認し、事業者登録が完了した状態。
- 疑義	管理者が登録申請をした事業者に対して疑義照会を送信すること。
- 抹消	事業者の申請をすべて抹消した状態。厚生労働省スーパーユーザーのみ権限を有する。

1.2.3. 特定接種管理システム申請フロー



【詳細説明】

①対象事業者（申請者）は、特定接種管理システム（以後、システムとする）にて事業者及び事業所情報、事業の種類情報（接種実施医療機関情報を含む）を入力して申請します。

②対象事業者（申請者）は、申請内容についてシステムから疑義照会があった場合、訂正事項があれば、システムを用いて修正し回答します。

③厚生労働省から最終的に承認されると対象事業者（申請者）あてに事業者登録の通知メールが送られます。

※内容を確認する「関係府省庁等」は、業種によって確認する部署（業種によって異なる）が設定されています。

申請した内容は、この「関係府省庁等」が確認し、疑義がある場合はシステムを通して対象事業者（申請者）あてに疑義照会がなされます。

(申請状況の確認について)

申請を行いましたら、すべての最終承認が実施されるまで、現在の申請の進捗状況を確認することはできません。

最終承認がされるまでは、ログイン後最新の申請内容が表示されます。

申請後の通知内容は以下の通りです。

- (1) 登録申請完了通知
- (2) 登録内容の疑義照会通知
- (3) 疑義修正受付通知
- (4) 事業者登録通知
- (5) 変更申請受付通知

※システム操作、データ修正に関するご質問は、ヘルプデスクまでご連絡ください。

メールアドレス：support@tokutei.mhlw.go.jp（平日 午前9時～午後5時）

※制度、運用に関するご質問は、厚生労働省担当課室までご連絡ください。

厚生労働省 健康局 結核感染症課 新型インフルエンザ対策推進室

メールアドレス：test-tokutei@mhlw.go.jp

2. ログイン機能

本システムが提供するログイン機能について説明します。

ログインすると、申請内容の確認ができます。

2.1. ログイン画面

通知されている URL にアクセスすると、本システムの【ログイン画面】が表示されます。

特定接種管理システム

- ・操作マニュアル(申請者)は[こちら](#)をご覧ください。
- ・操作マニュアル(管理者)は[こちら](#)をご覧ください。
- ・よくある質問(申請者)は[こちら](#)をご覧ください。
- ・よくある質問(管理者)は[こちら](#)をご覧ください。
- ・今後のスケジュールは[こちら](#)をご覧ください。

特定接種管理システムヘルプデスク
メール support@tokutei.mhlw.go.jp (※9:00-17:00)

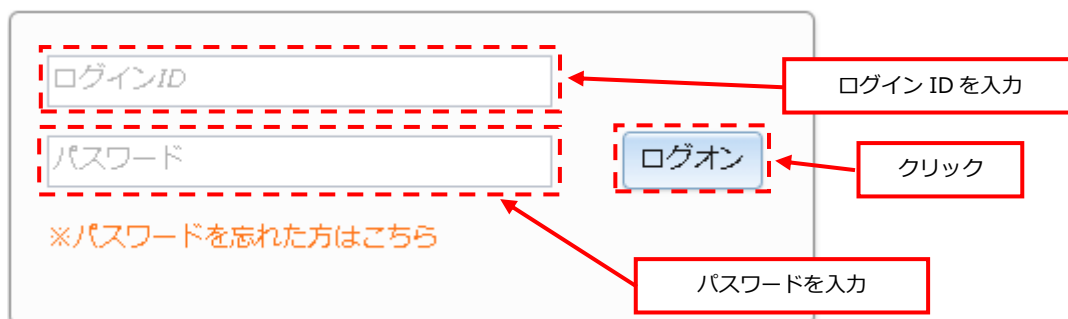
- 疑義修正の期間は終了しました。
- 管理者から疑義照会中の申請につきましては、最終承認はされません。
- 申請内容に変更が生じた場合、疑義照会に回答をしたい場合、新規申請を希望される場合は、別途、受付の開始時期を同知機関よりお知らせします。

◆ドメイン名変更のお知らせ
2018年4月1日にWEBサイトURLとヘルプデスクのメールアドレスを変更しました。
ヘルプデスクのメールアドレス変更にもない、メール送信元アドレスも変更しました。

ログインID
パスワード
ログオン
※パスワードを忘れた方は[こちら](#)

[ログインID]、および[パスワード]欄に、初期登録時に設定した[ログインID]と[パスワード]を入力します。

『ログオン』ボタンをクリックすると、本システムにログインすることができます。



※入力に誤りがある場合、[ログオン]ボタンをクリックすると、エラーメッセージが表示されます。

The screenshot shows a login form with two input fields: 'ログインID' (Login ID) and 'パスワード' (Password). To the right of the password field is a blue button labeled 'ログオン' (Log On). Below the input fields, there is a red dashed box containing an error message. Above the message is a link: '※パスワードを忘れた方はこちら' (If you forgot your password, click here). The error message text is: 'ログインIDまたはパスワードが間違っています。パスワードを連続して複数回間違えるとアカウントがロックされる場合があります。ご注意ください。' (Login ID or password is incorrect. If you enter the password incorrectly multiple times in a row, your account may be locked. Please be careful.)

対処方法については、以下を参照してください。

メッセージ	対処方法
ログイン ID またはパスワードが間違っています。	<ul style="list-style-type: none">● ログイン ID またはパスワードに誤りがあります。● ログイン ID 及びパスワードを確認後、再度入力し [ログオン] ボタンをクリックしてください。

2.2. パスワード再発行

パスワードを忘れた場合は、下記の手順に従ってパスワードの再発行を行います。

- ① 【ログイン画面】にて[※パスワードを忘れた方はこちら]リンクをクリックします。

The screenshot shows a login form with two input fields: 'ログインID' and 'パスワード'. To the right of the 'パスワード' field is a 'ログオン' button. Below the 'パスワード' field, there is a red dashed box containing the text '※パスワードを忘れた方はこちら'. A red box labeled 'クリック' has an arrow pointing to this text.

- ② 【パスワード再設定画面】が表示されます。

特定接種管理システム

パスワード再設定

パスワードの再設定を行いたいログインIDを入力してください。そのメールアドレスに対して、パスワード再設定を行うためのURLを送信します。

ログインID

※URLの有効期限は1時間です。1時間以内にアクセスしていただけなかった場合は、再度お手続きをお願い致します。

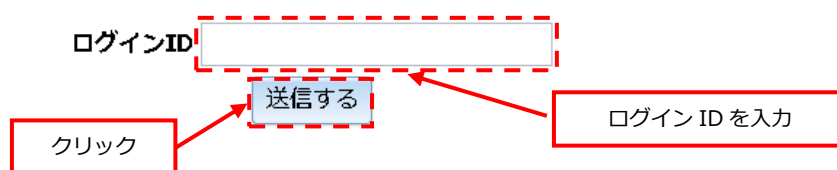
[\[ログイン画面へ戻る \]](#)

- ③ [ログイン ID]を入力したら[送信する]ボタンをクリックします。
[送信する]ボタンをクリックすると、ログイン ID に紐づく E-mail アドレスに
パスワード再設定用のリンクが記載されたメールが送信されます。

特定接種管理システム

パスワード再設定

パスワードの再設定を行いたいログインIDを入力してください。そのメールアドレスに対して、
パスワード再設定を行うためのURLを送信します。



※URLの有効期限は1時間です。1時間以内にアクセスしていただけなかった場合は、再度お手続きをお願い致します。

[ログオン画面へ戻る]

特定接種管理システム

パスワード再設定

パスワード再設定メールを送信しました。

登録されたメールアドレスへお送りしたメール本文に、パスワード再設定を行うためのサービス
へのURLが記載されています。このURLにアクセスして、パスワードを変更してください。

※URLの有効期限は1時間です。1時間以内にアクセスしていただけなかった場合は、再度お手続きをお願い致します。

[ログオン画面へ戻る]

※入力に誤りがある場合、[送信する]ボタンをクリックすると、エラーメッセージが表示されます。

特定接種管理システム

パスワード再設定

パスワードの再設定を行いたいログインIDを入力してください。そのメールアドレスに対して、パスワード再設定を行うためのURLを送信します。

指定されたユーザが存在しないか、または指定されたユーザのパスワード再設定機能が無効です。無効の理由として「メールアドレスが不正」「パスワード変更権限がない」「本機能を利用しない設定になっている」のいずれかに該当しています。

ログインID

送信する

※URLの有効期限は1時間です。1時間以内にアクセスしていただけなかった場合は、再度お手続きをお願い致します。

[\[ログオン画面へ戻る \]](#)

対処方法については、以下を参照してください。

メッセージ	対処方法
指定されたユーザが存在しないか、または指定されたユーザのパスワード再設定機能が無効です。無効の理由として「メールアドレスが不正」「パスワード変更権限がない」「本機能を利用しない設定になっている」のいずれかに該当しています。	<ul style="list-style-type: none"> ● ログイン ID に誤りがあります。 ● ログイン ID を確認後、再度入力し[ログオン] ボタンをクリックしてください。

【メール見本】

件名：パスワード再設定のお知らせ

本文：XXX 様(ログインID:xxxxx)

パスワード再設定のリクエストをお受け致しました。
以下のURLからパスワードの再設定を行って下さい。

http://xxx.xxx.go.jp/vaccine/setNewPassword.do?id=XXXXXXXXXXXXXXXXXXXX

※このURLは20xx年xx月xx日 xx時xx分xx秒まで有効です。

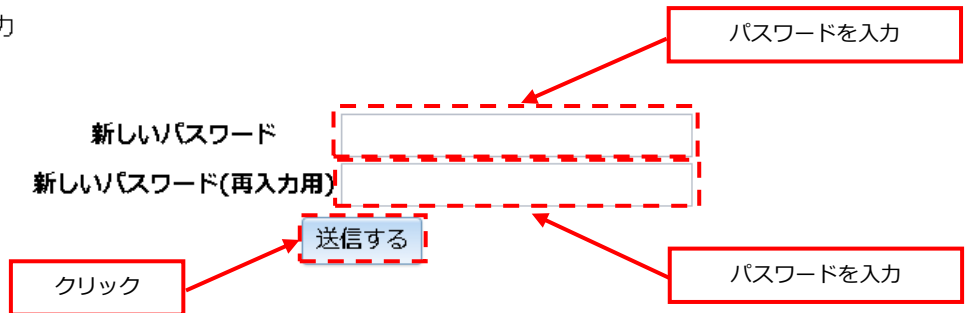
なお、この内容にお心当たりの無い場合は、他の方が
メールアドレスを間違えて入力した可能性があります。
その場合、このメールは削除していただけますよう、
お願い申し上げます。

- ④ メールに記載されたパスワード再設定用の URL にアクセスしてパスワードを変更します。
[新しいパスワード]、および[新しいパスワード(再入力用)]欄に、パスワードを入力して[送信する]ボタンをクリックします。

特定接種管理システム

パスワード再設定

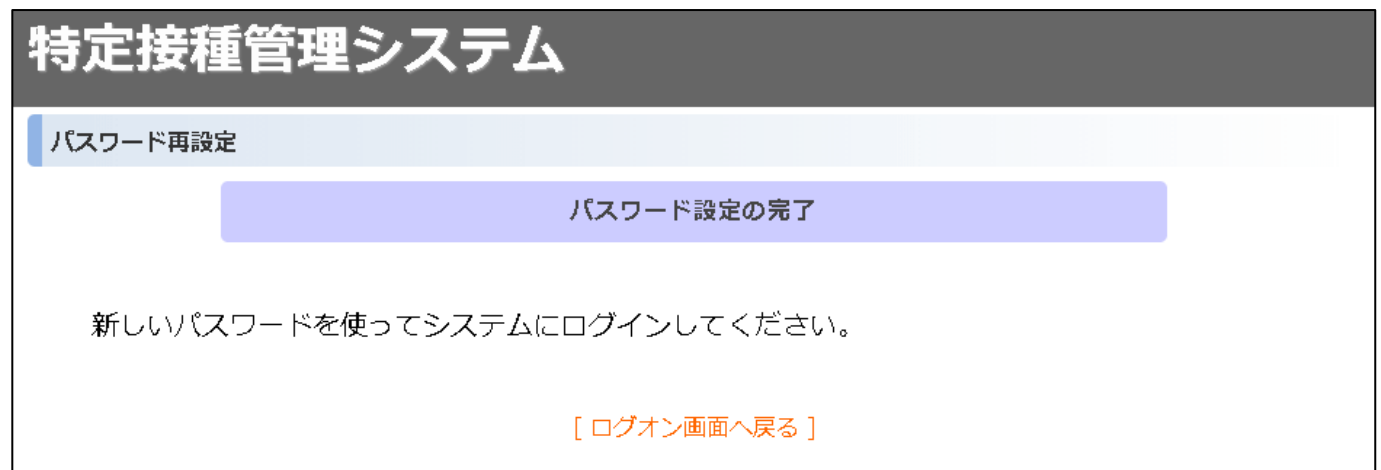
新しいパスワードの入力



※URLの有効期限は1時間です。1時間以内にアクセスしていただけなかった場合は、再度お手続きをお願い致します。

[ログイン画面へ戻る]

- ⑤ 新しいパスワードに変更されます。



※事業者情報のメールアドレスの変更について

初回登録申請時に入力した事業者情報メールアドレス変更は、ヘルプデスクまでメールでご依頼ください。

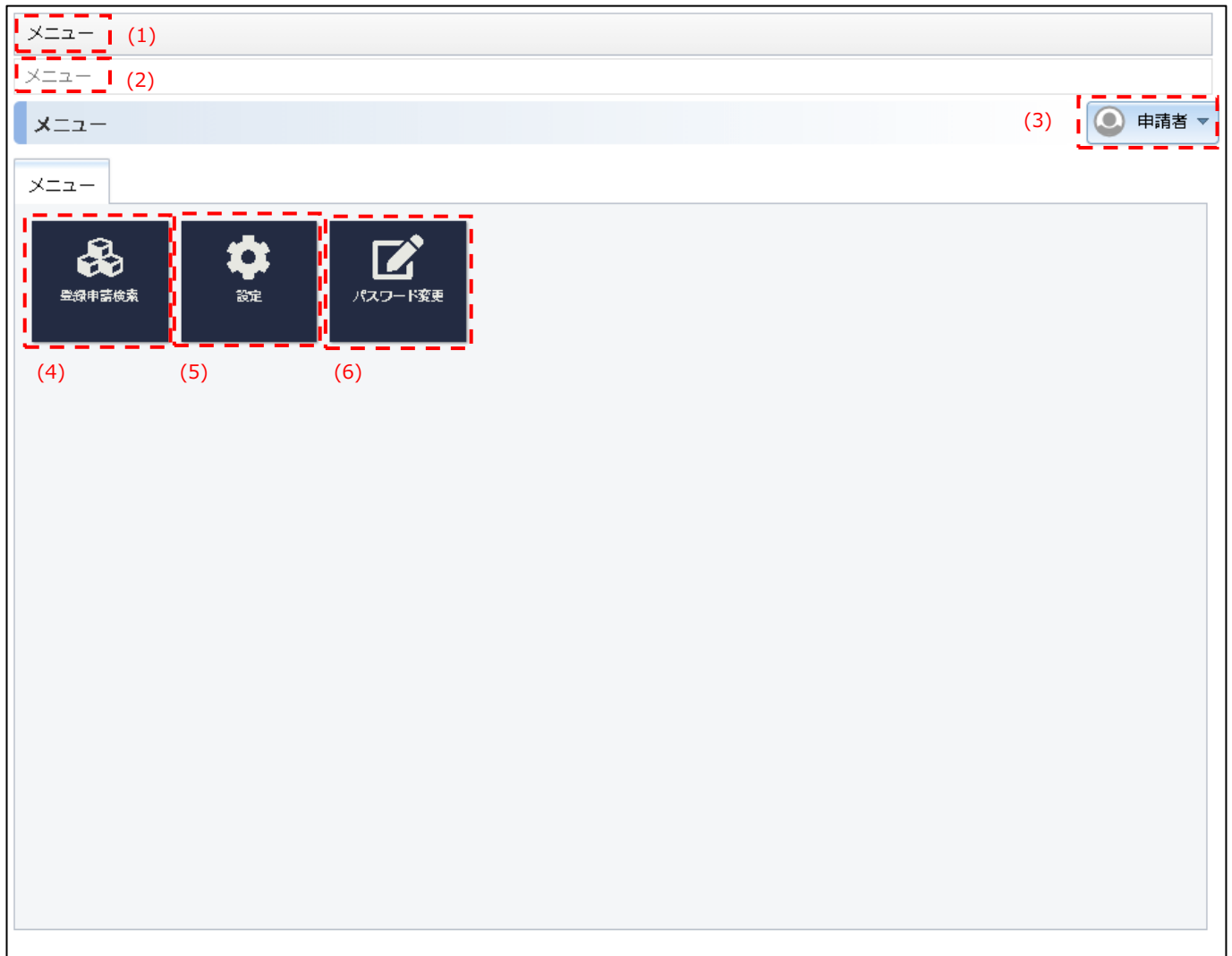
メールアドレス : support@tokutei.mhlw.go.jp

件名 : 事業者情報のメールアドレス変更依頼

本文 : 申請受付番号 (申請 No.)、事業者名、旧メールアドレス、新メールアドレス

3. メニュー

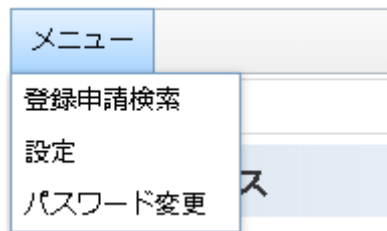
本システムのメニュー画面について説明します。



No	項目	説明
(1)	ヘッダ部メニュー	3.1 を参照
(2)	画面遷移履歴リンク	3.2 を参照
(3)	画面タイトル部メニュー	3.3 を参照
(4)	登録申請検索アイコン	登録申請検索画面へ遷移
(5)	設定アイコン	プレファレンス画面へ遷移
(6)	パスワード変更	パスワード変更画面へ遷移

3.1. ヘッダ部メニュー

ログイン後には常にヘッダ部に表示されており、クリックすると各画面遷移の選択肢が表示されます。



3.2. 画面遷移履歴リンク

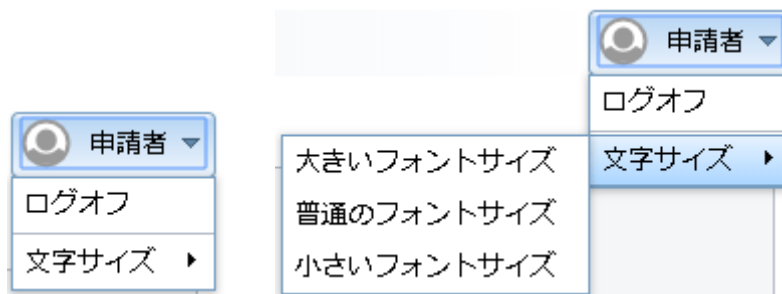
遷移した画面の履歴がリンクとして表示されており、クリックするとその画面に遷移します。



例) メニュー画面→登録申請検索画面→登録申請詳細表示画面と遷移した場合

3.3. 画面タイトル部メニュー

プルダウンでログオフ、文字サイズの変更の機能が利用可能です。



4. 登録申請の参照機能

本システムで登録申請情報を参照する機能について説明します。

4.1. 登録申請検索（通常検索）

初期表示時に、申請者が登録申請を行った申請が事業所単位に一覧表示されます。

The screenshot shows a web interface for searching registration applications. It includes a menu, search filters, a search bar with '検索' and 'リセット' buttons, a table of results with '詳細' buttons, and a pagination section with 'ページにおける表示数の変更' set to 10.

No	項目	説明
(1)	件数表示	総件数、および何件目から何件目までかを表示
(2)	検索条件	申請者の場合、自身が申請済のものを全て表示する仕様のため 検索条件における検索項目は非表示となっている
(3)	検索ボタン	データの再検索を行う
(4)	リセットボタン	検索結果をクリアする
(5)	ページ移動ナビ	ページ移動を行う
(6)	詳細ボタン	登録申請詳細表示画面へ遷移
(7)	検索結果一覧	本システムでは、申請について事業所毎に結果一覧に表示している
(8)	ページ表示数	1ページ辺りの表示数(10、30、50件)を設定

4.2. 登録申請検索（全文検索）

入力したキーワードで全文検索を行います。

The screenshot shows the '登録申請検索' (Registration Application Search) page. At the top, there are navigation menus and a user profile dropdown. Below, there are tabs for '通常検索' (Normal Search) and '全文検索' (Full Text Search). A search bar contains the keyword '病院' (Hospital), with a message above it stating '検索条件に合致したデータは2件見つかりました。' (2 items found matching search conditions). To the right of the search bar are '検索' (Search) and 'リセット' (Reset) buttons. Below the search bar, a message indicates '2件中、1件目から2件目を表示しています。' (Showing items 1 to 2 of 2). Navigation buttons for '前へ' (Previous) and '次へ' (Next) are present. A '+ 詳細を表示' (Show details) button is shown above the first search result. The first result is for '医療法人ファーマシー会' (Pharmacy Corporation Farmasee Kai) with a '+' icon next to it. The second result is also for '医療法人ファーマシー会' with a '+' icon. The page number '1' is displayed at the bottom.

No	項目	説明
(1)	検索結果メッセージ	検索結果についてのメッセージを表示
(2)	全文検索キーワード欄	全文検索したいキーワードを入力
(3)	検索ボタン	全文検索を行う
(4)	リセットボタン	検索結果をクリアする
(5)	ページ移動ナビ	ページ移動を行う
(6)	詳細を表示ボタン(全体)	折り畳まれて表示されている検索結果を全て展開表示する
(7)	検索結果リンク	登録申請詳細表示画面へ遷移
(8)	詳細を表示ボタン(個別)	折り畳まれて表示されている検索結果を展開表示する

メニュー
登録申請検索

登録申請 検索
申請者 ▼

通常検索

全文検索

検索条件に合致したデータは2件見つかりました。

検索
リセット

2件中、1件目から2件目を表示しています。

前へ
次へ

1
- 詳細を表示

クリックで全て展開、
再度クリックで全て折畳

1. 医療法人ファーマシー会 -

...ample.co.jp,医療法人ファーマシー会国際病院,vaccine_hospital@example...,0033235667,医療法人ファーマシー会国際病院,0058648955,00333235668,い...

医療機関名	医療法人ファーマシー会国際病院
事業所名	医療法人ファーマシー会国際病院
事業者名	医療法人ファーマシー会

入力した[全文検索キーワード]がどの項目に合致したか確認可能
 本例では、“病院”が、[医療機関名]、および[事業所名]
 に合致したことがわかる
 ※[事業者名]については、合致したデータをリンク表示する際の
 ラベルとして使用しているので常に表示対象となる

2. 医療法人ファーマシー会 -

...ample.co.jp,医療法人ファーマシー会静岡病院,vaccine_hospital2@exampl...,0541011111,医療法人ファーマシー会静岡病院,0541111111,00333235668,い...

医療機関名	医療法人ファーマシー会静岡病院
事業所名	医療法人ファーマシー会静岡病院
事業者名	医療法人ファーマシー会

1

6. 詳細を表示(全体)の表示例

メニュー

メニュー > 登録申請検索

登録申請 検索 申請者 ▼

通常検索 **全文検索**

検索条件に合致したデータは2件見つかりました。

全文検索キーワード

検索 リセット

2件中、1件目から2件目を表示しています。

前へ 1 次へ

+ 詳細を表示

- 医療法人ファーマシー会 +
 ...ample.co.jp,医療法人ファーマシー会国際病院,vaccine_hospital@example...,0033235667,医療法人ファーマシー会国際病院,0058648955,00333235668,い...
- 医療法人ファーマシー会 -
 ...ample.co.jp,医療法人ファーマシー会静岡病院,vaccine_hospital2@exampl...,0541011111,医療法人ファーマシー会静岡病院,0541111111,00333235668,い...

医療機関名	医療法人ファーマシー会静岡病院
事業所名	医療法人ファーマシー会静岡病院
事業者名	医療法人ファーマシー会

クリックで展開、再度クリックで折畳

入力した[全文検索キーワード]がどの項目に合致したか確認可能
 本例では、“病院”が、[医療機関名]、および[事業所名]に合致したことがわかる
 ※[事業者名]については、合致したデータをリンク表示する際のラベルとして使用しているので常に表示対象となる

8. 詳細を表示(個別)の表示例

4.3. 登録申請詳細表示

登録申請検索(通常検索)で[詳細]ボタンをクリックした行の事業所について詳細表示します。

メニュー

メニュー > 登録申請検索 > 登録申請詳細表示

登録申請 詳細表示 申請者 ▼

5件中、4件目を表示しています。(通常検索モード)

(1) 検索画面へ 前へ 次へ (2)

共通情報	登録番号		
	登録年月日		
	申請No.	19037	
	申請年月日	20190307	
	レコードNo.	1045	
設置区分	設置区分	民間	
	事業者名	医療法人ファーマシー会	
	ふりがな	いりょうほうしんふあーましーかい	
	代表者氏名	接種次郎	
	ふりがな	せつしゅじろう	
	郵便番号	1600426	
	東京都		

事業の種類情報	登録対象業務の従業員数(単勤換算)	59	
	うち申請事業者の登録対象業務の従業員数	35	
	うち外部事業者の登録対象業務の従業員数	24	
接種実施医療機関情報	備考		
	医療機関名	医療法人ファーマシー会国際病院	
	ふりがな	いりょうほうしんふあーましーかいこくさいびょういん	
	郵便番号	1600426	
	所在地(都道府県)	東京都	
	所在地(市区町村)	新宿区	
	所在地(町名以下)	西新宿2-1-1534	
	電話番号	0033222667	
	FAX番号	0011148955	
	E-mailアドレス	vaccine_hospital@example.co.jp	
備考			

(1) 検索画面へ 前へ 次へ (2)

No	項目	説明
(1)	検索画面へボタン	登録申請検索画面へ遷移
(2)	ページ移動ナビ	ページ移動を行う

5. プレファレンス

本システムで表示方法等の設定を変更する機能について説明します。

5.1. プレファレンス

表示文字の大きさと表示言語の設定が変更できます。

メニュー
申請者 ▼

メニュー
申請者 ▼

プレファレンス

お好みの環境に合わせてカスタマイズを行ってください。

テーマの指定	claro
表示文字の大きさの指定 (1)	中 ▼
メニューアイコンの表示	表示しない
ログオフアイコンの表示	表示する
サブメニューの表示	表示する
サブメニューの表示位置	上
パンくずの表示	表示する
ログオンユーザ部の表示	表示する
パスワードリマインダ	利用する
カレンダーの週の開始曜日	日曜日
言語の指定 (2)	日本語 ▼

変更 (3)

No	項目	説明
(1)	表示文字の大きさの指定	文字の大きさを、大・中・小で指定 ※選択したタイミングで画面反映
(2)	言語の設定	言語を、日本語・英語で指定 ※選択したタイミングで画面反映
(3)	変更ボタン	設定の変更を反映

6. パスワード変更

本システムでパスワードを変更する機能について説明します。

6.1. アカウントパスワード変更

パスワードの変更ができます。

No	項目	説明
(1)	保存ボタン	パスワードの変更を保存
(2)	キャンセル	パスワードの変更をキャンセルしてメニュー画面へ遷移
(3)	全クリア	全ての入力内容をクリア
(4)	現在のパスワード	現在のパスワードを入力
(5)	新規パスワード	変更後のパスワードを入力
(6)	新規パスワード(確認用)	変更後のパスワードを再入力

No	項目	説明
(1)	保存ボタン	パスワードの変更を保存
(2)	キャンセル	パスワードの変更をキャンセルしてメニュー画面へ遷移
(3)	全クリア	全ての入力内容をクリア
(4)	現在のパスワード	現在のパスワードを入力
(5)	新規パスワード	変更後のパスワードを入力
(6)	新規パスワード(確認用)	変更後のパスワードを再入力

※[現在のパスワード]、および[新規パスワード]欄については、値を入力した後に項目を移動したタイミングで入りに誤りがある場合、エラーが表示されます。

The screenshot shows a form with a label '現在のパスワード' (Current Password) in red. To its right is a text input field with a red border. A blue callout box points to the field with the text 'この値は必須です。' (This value is required).

対処方法については、以下を参照してください。

メッセージ	対処方法
この値は必須です。	<ul style="list-style-type: none"> ● [現在のパスワード]に入力がありません。 ● [現在のパスワード]を確認してください。

※本メッセージは、[現在のパスワード]のみで発生します

The screenshot shows a form with a label '現在のパスワード' (Current Password) in red. To its right is a text input field with a red border containing five black dots. A blue callout box points to the field with the text '入力した値は無効です。' (Entered value is invalid).

対処方法については、以下を参照してください。

メッセージ	対処方法
入力した値は無効です。	<ul style="list-style-type: none"> ● [現在のパスワード]、または[新規パスワード]に誤りがあります。 ● [現在のパスワード]、または[新規パスワード]を確認してください。

※本メッセージは、[現在のパスワード]、および[新規パスワード]のみで発生します

※入力に誤りがある場合、[保存]ボタンをクリックすると、エラーメッセージが表示されます。

メニュー

メニュー > パスワード変更

アカウントパスワード変更
申請者 ▼

新規パスワード は必須項目となっています。

保存
キャンセル
全クリア

ログインID	appli
現在のパスワード	●●●●
新規パスワード	
新規パスワード(確認用)	
パスワード更新日時	2019-03-14

対処方法については、以下を参照してください。

メッセージ	対処方法
新規パスワードは必須項目となっています。	<ul style="list-style-type: none"> [新規パスワード]に入力がありません。 [新規パスワード]を確認してください。

メニュー

メニュー > パスワード変更

アカウントパスワード変更
👤 申請者 ▼

新規パスワード と 新規パスワード(確認用) には同じ値を入力してください。

保存
キャンセル
全クリア

ログインID	appli
現在のパスワード	●●●●
新規パスワード	
新規パスワード(確認用)	
パスワード更新日時	2019-03-14

対処方法については、以下を参照してください。

メッセージ	対処方法
新規パスワード と 新規パスワード(確認用) には同じ値を入力してください。	<ul style="list-style-type: none"> [新規パスワード]、[新規パスワード(確認用)]に異なる値が入力されています。 [新規パスワード]、[新規パスワード(確認用)]を確認してください。