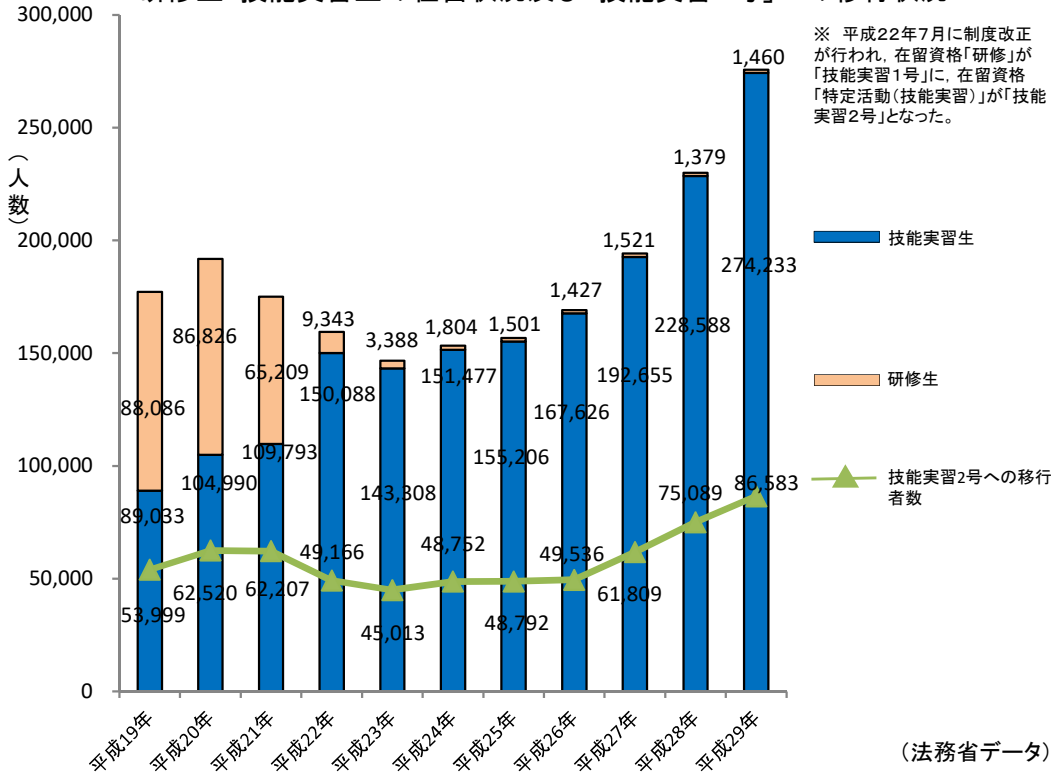


# 技能実習制度の現状

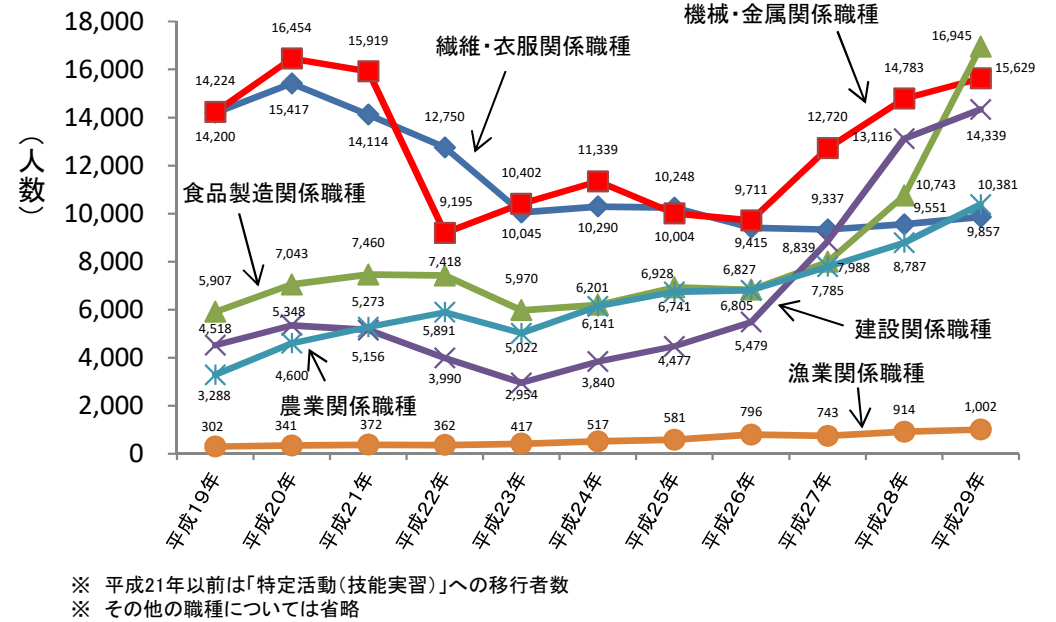
1 平成29年末の技能実習生の数は、274,233人  
 ※技能実習2号への移行者数は、86,583人

3 全体で77職種あり、「技能実習2号」への移行者が多い職種は、  
 ①食品製造関係 ②機械・金属関係 ③建設関係

研修生・技能実習生の在留状況及び「技能実習2号」への移行状況

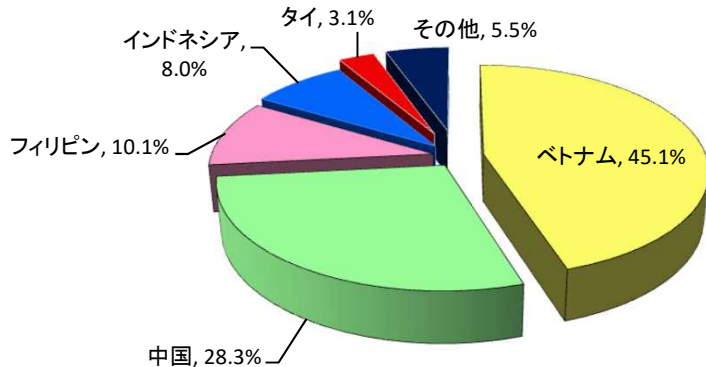


職種別「技能実習2号」への移行者数



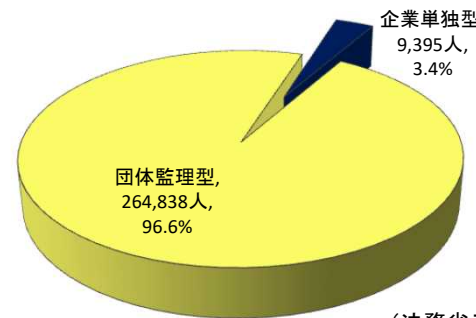
2 受入人数の多い国は、①ベトナム ②中国 ③フィリピン

平成29年末 在留資格「技能実習」総在留外国人国籍別構成比(%)



4 団体監理型の受入れが96.6%  
 実習実施機関の半数以上が、従業員数19人以下の零細企業

平成29年末「技能実習」に係る受入形態別総在留者数



平成29年度 技能実習実施機関従業員規模別構成比(団体監理型)

