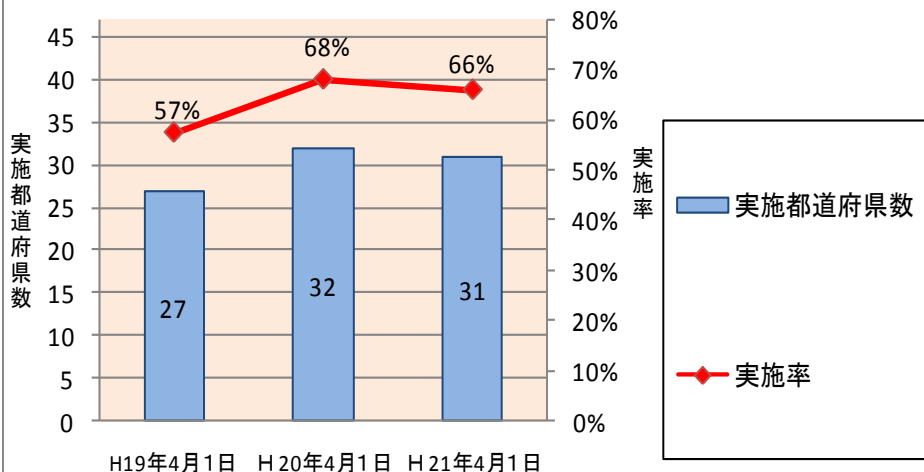


# 調査結果（都道府県）

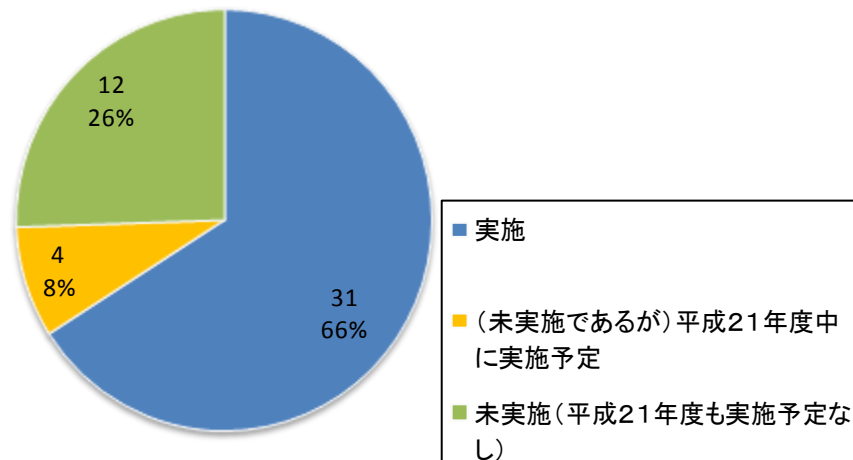
# 都道府県相談支援体制整備事業について

都道府県相談支援体制整備事業の実施状況(経年比較)

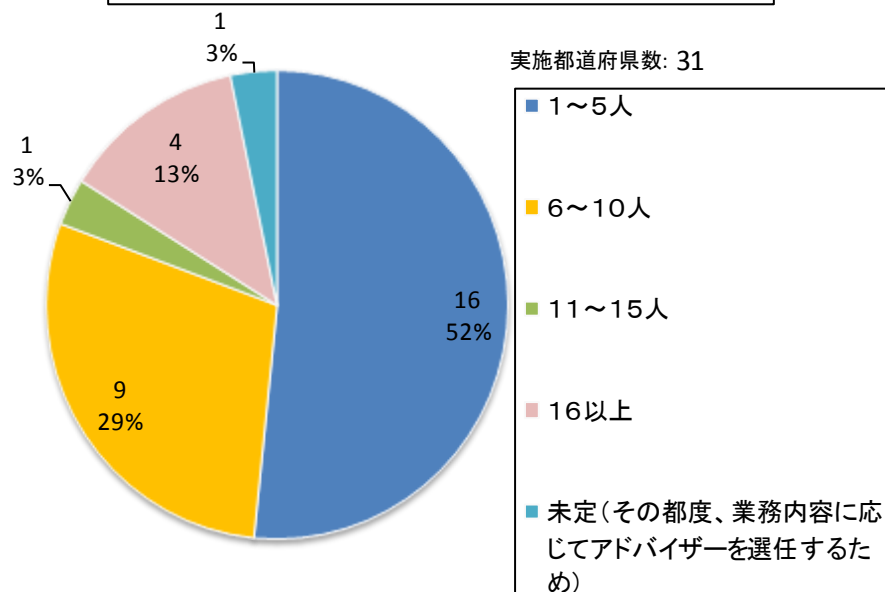


都道府県相談支援体制整備事業の実施状況

都道府県数: 47



都道府県相談支援体制整備事業のアドバイザーの人数



都道府県相談支援体制整備事業の実施状況(都道府県平均)

**【アドバイザー数】**

○ 平均: 7.3人

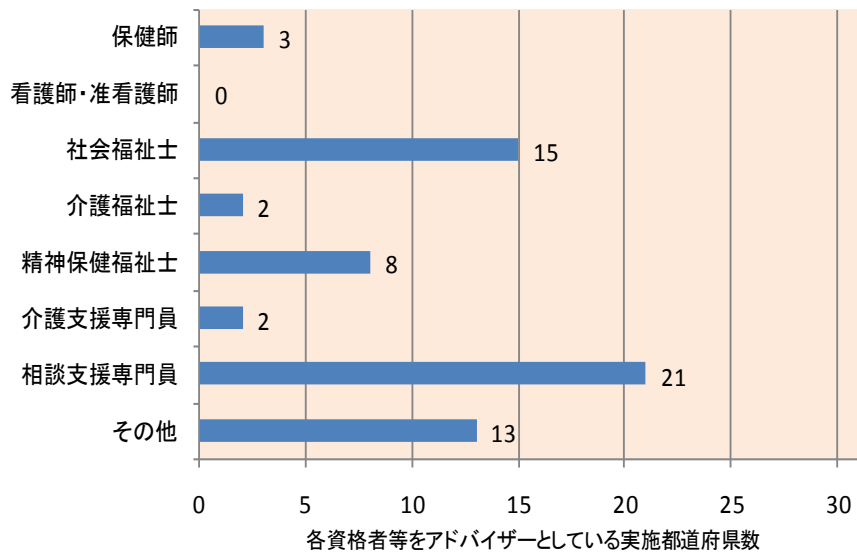
**【アドバイザー1人当たりの年間延べ活動日数】**

○ 平均: 89.2日

※ 実施都道府県のうち、年間延べ活動日数とアドバイザーの人数のいずれにも回答のあった28都道府県の回答より算出したもの。(少数点第二位を四捨五入)

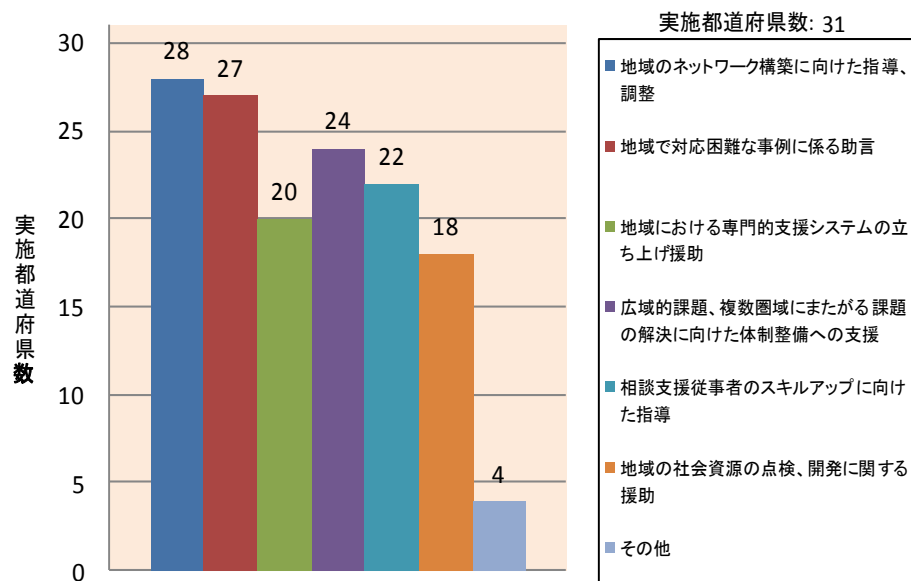
# 都道府県相談支援体制整備事業について

都道府県相談支援体制整備事業のアドバイザーの資格等 実施都道府県数: 31



※ 1都道府県については、業務内容に応じてアドバイザーを選任するため未定として計上していない

都道府県相談支援体制整備事業の業務内容 実施都道府県数: 31



# 障害児等療育支援事業について

## 障害児等療育支援事業の実施状況

指定都市・中核市数：59  
都道府県数：47

	指定都市 中核市	都道府県	合 計
実 施	47	45	92
未実施	12	2	14

※ 都道府県又は指定都市・中核市のいずれも未実施である都道府県数：2

## 障害児等療育支援事業の実施方法

実施指定都市・中核市数：47  
実施都道府県数：45

	指定都市 中核市	都道府県	合 計
直営で実施	4	5	9
指定相談支援事業者等に委託で実施	37	30	67
直営＋指定相談支援事業者等で実施	6	10	16

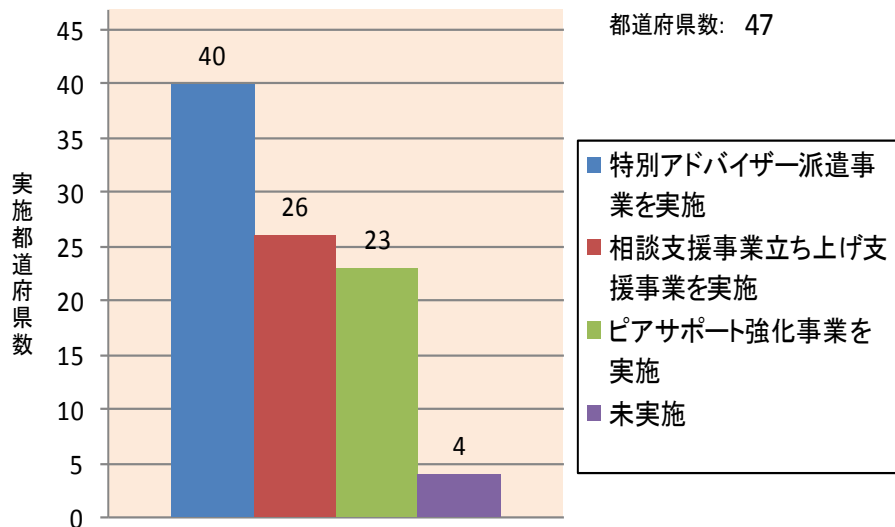
## 障害児等療育支援事業の実施内容

実施指定都市・中核市数：47  
実施都道府県数：45

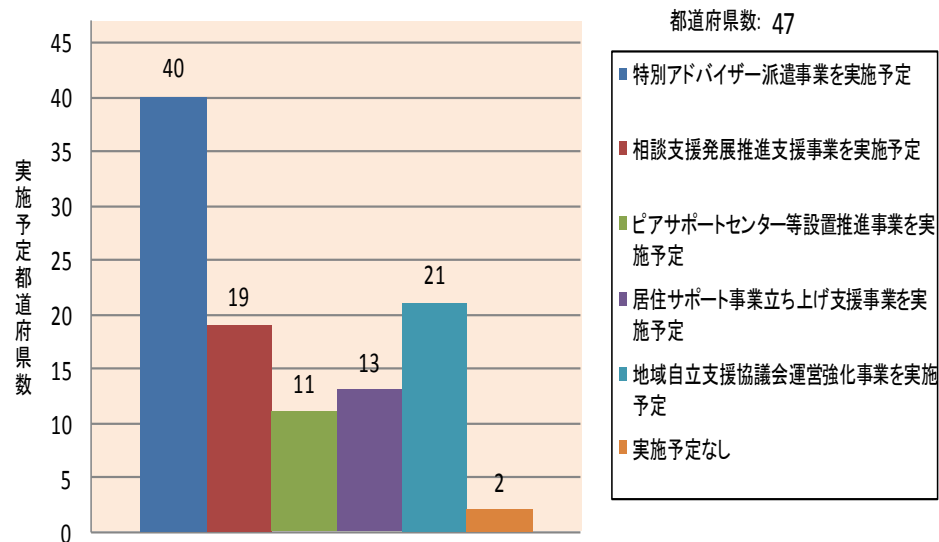
	指定都市・中 核市	都道府県	合 計
訪問による療育指導	43	43	86
外来による療育指導	43	42	85
施設職員等に対する療育技術指導	37	41	78
療育機関に対する支援	17	22	39

# 特別対策事業(障害者自立支援対策臨時特例交付金)について

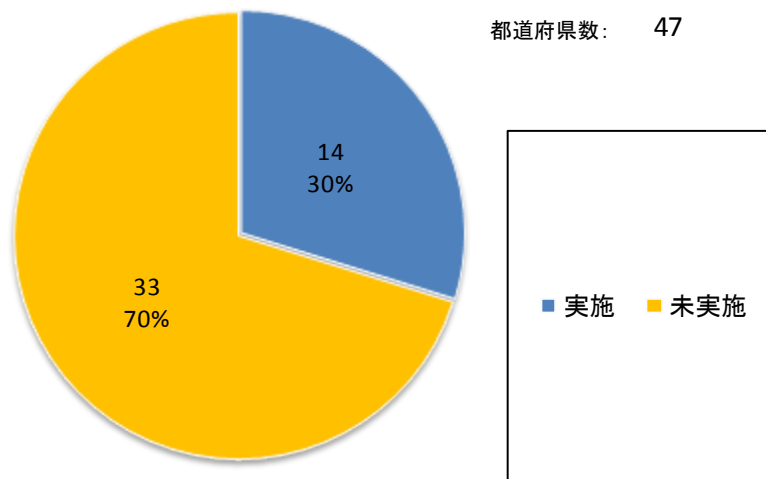
平成20年度相談支援体制整備特別支援事業の実施状況



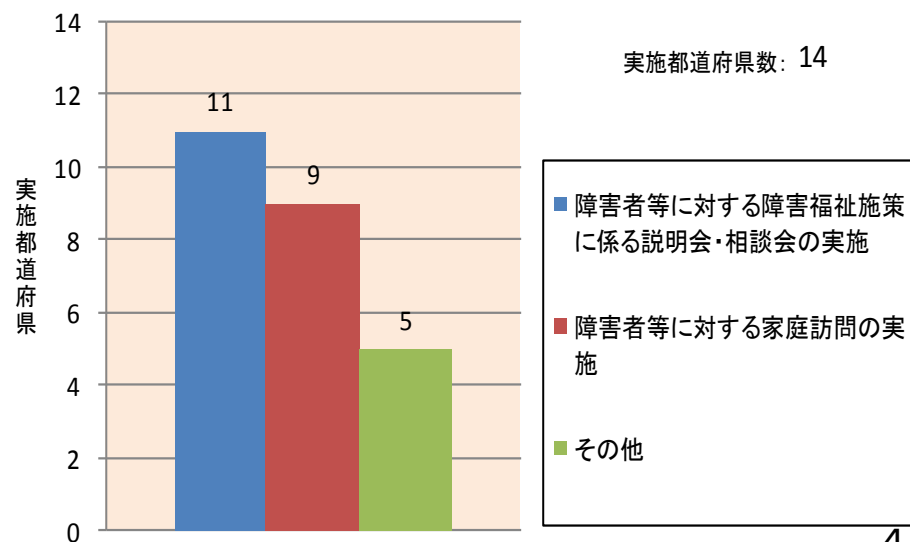
平成21年度制度改正に向けた相談支援体制整備特別支援事業の実施予定状況



平成20年度相談支援充実・強化事業の実施状況

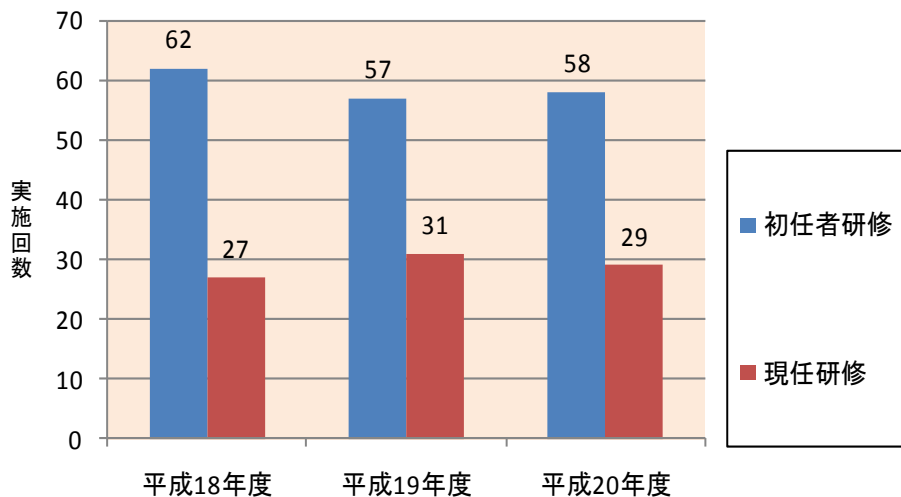


平成20年度相談支援充実・強化事業の実施内容

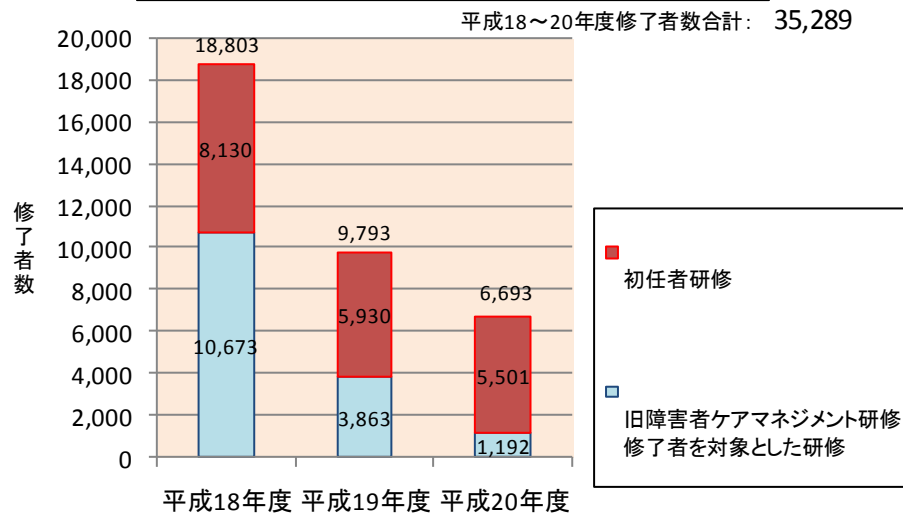


# 相談支援従事者研修について

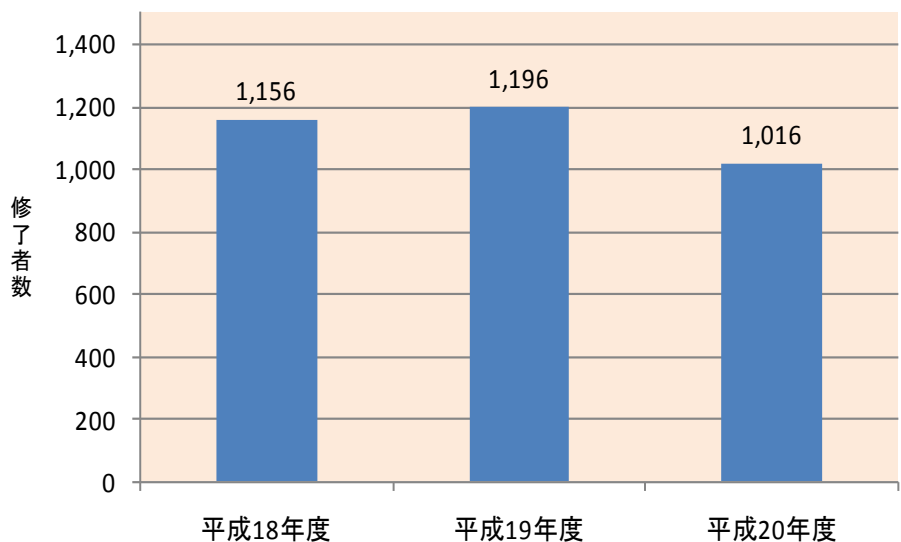
相談支援従事者研修の実施回数(経年比較)



相談支援従事者初任者研修の修了者数(経年比較)

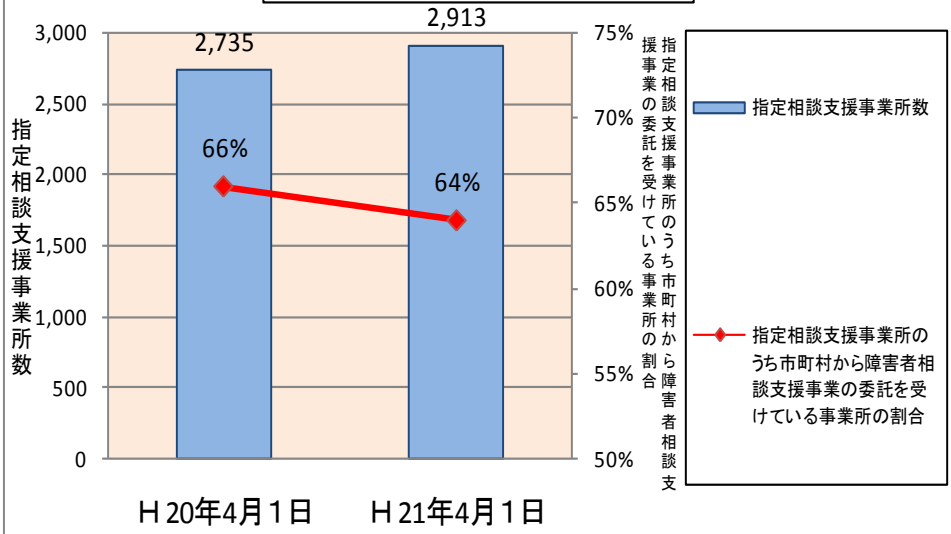


相談支援従事者現任研修の修了者数(経年比較)

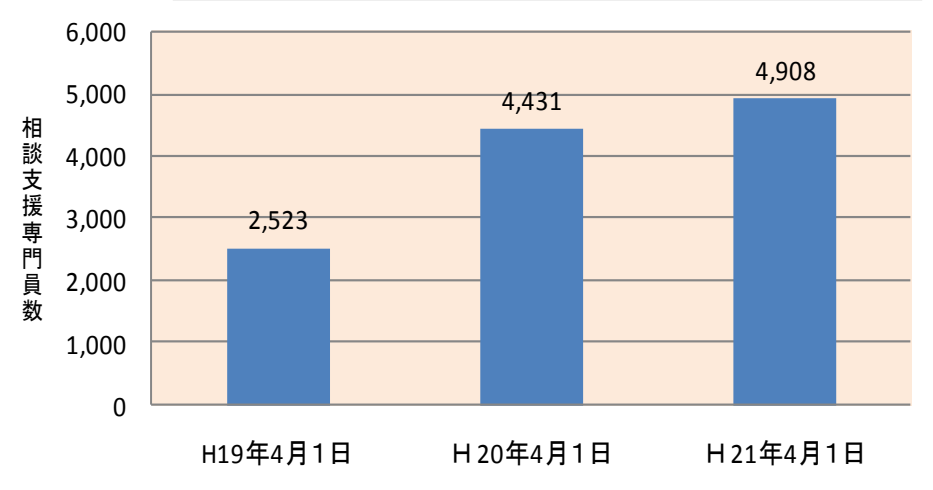


# 指定相談支援事業所等について

指定相談支援事業所数(経年比較)

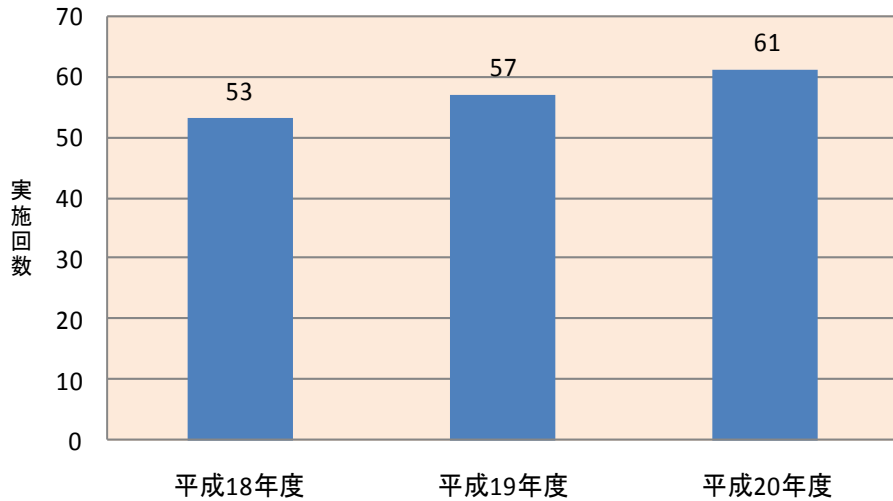


指定相談支援事業所に配置されている相談支援専門員の人数(経年比較)

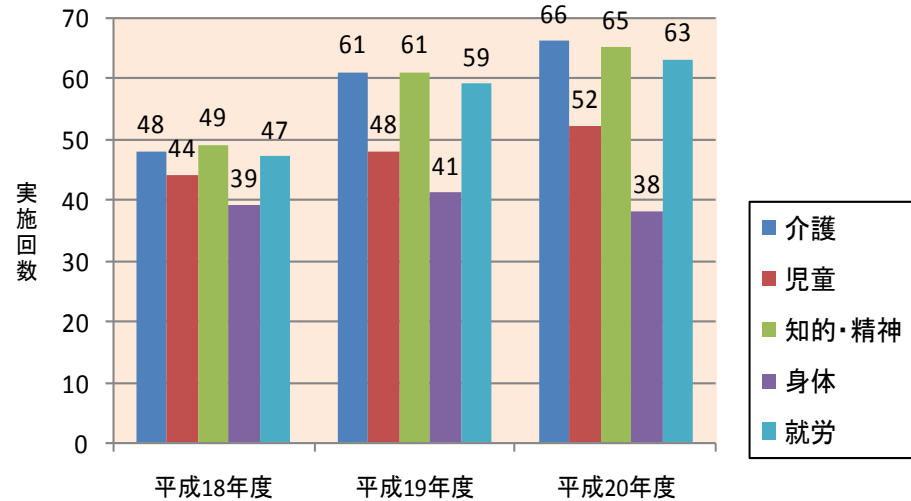


# サービス管理責任者研修について

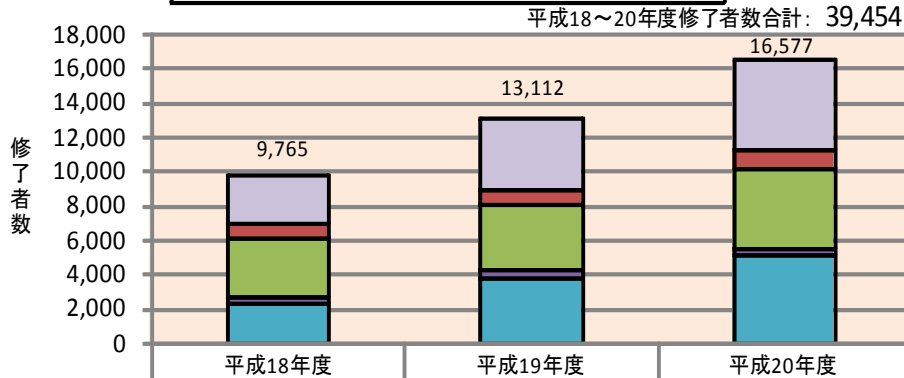
サービス管理責任者研修(共通講義)の実施回数(経年比較)



サービス管理責任者研修(分野別)の実施回数(経年比較)



サービス管理責任者研修の修了者数(経年比較)



	平成18年度	平成19年度	平成20年度
■介護	2,775	4,172	5,265
■児童	926	823	1,137
■知的・精神	3,322	3,795	4,604
■身体	369	503	477
■就労	2,373	3,819	5,094



# 都道府県自立支援協議会について

## 【設置状況】

○設置済・・・47都道府県

※ 1都道府県は、要綱等の作成をしているが会議を開催していない。

## 【運営方法】

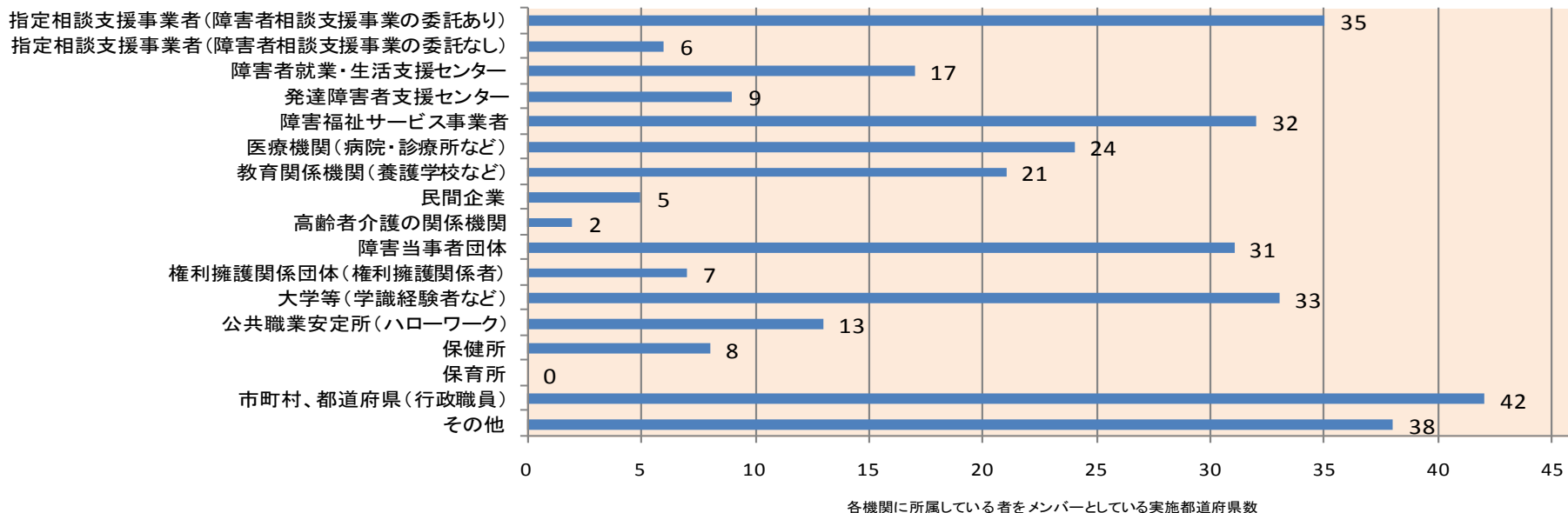
○直営・・・44都道府県

○委託・・・2都道府県

※ 要綱等の作成をしているが会議を開催していない1都道府県を除いて集計。

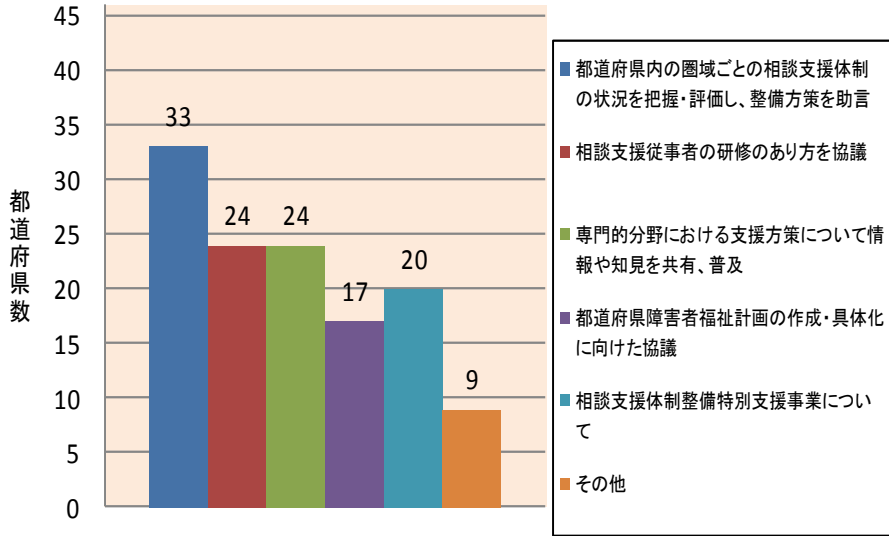
都道府県自立支援協議会の構成メンバー(所属先別)

実施都道府県数: 46

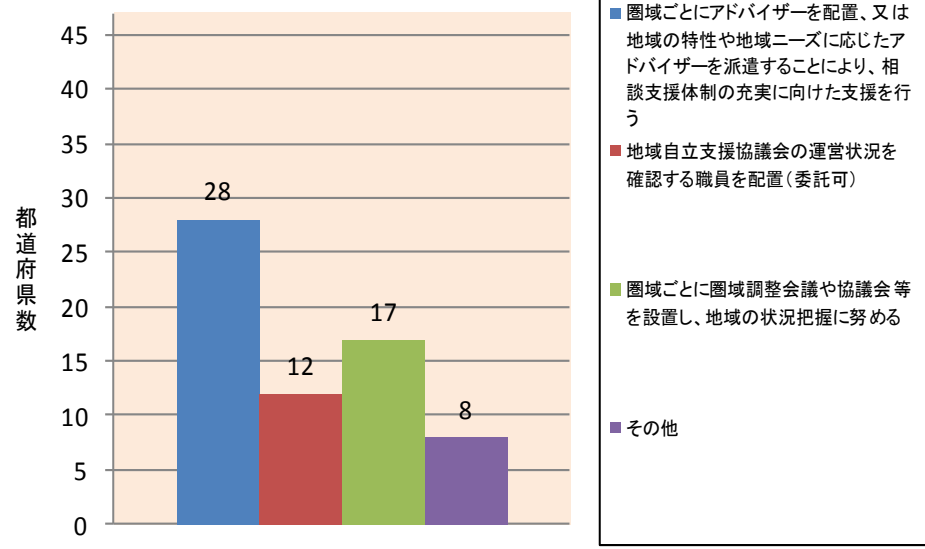


# 都道府県自立支援協議会について

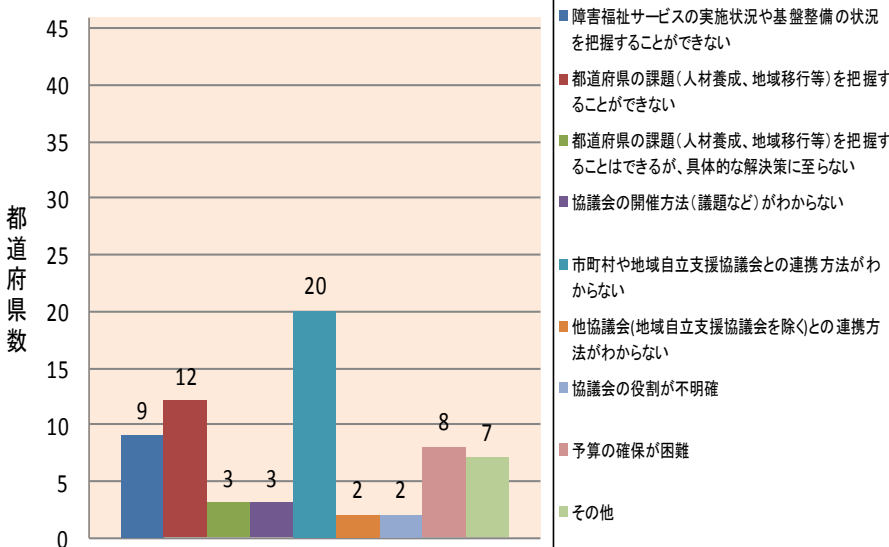
都道府県自立支援協議会での協議項目 実施都道府県数:46



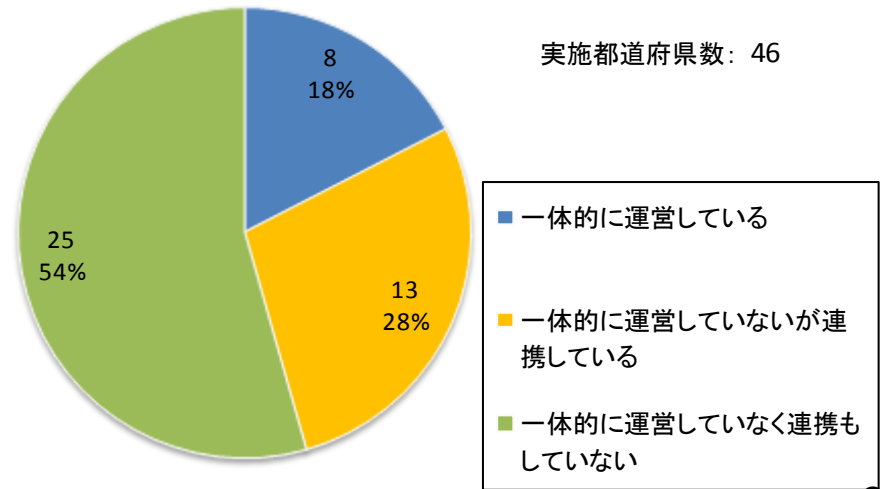
都道府県自立支援協議会の活性化に向けての工夫 実施都道府県数:46



都道府県自立支援協議会の運営に関する課題 実施都道府県数: 46



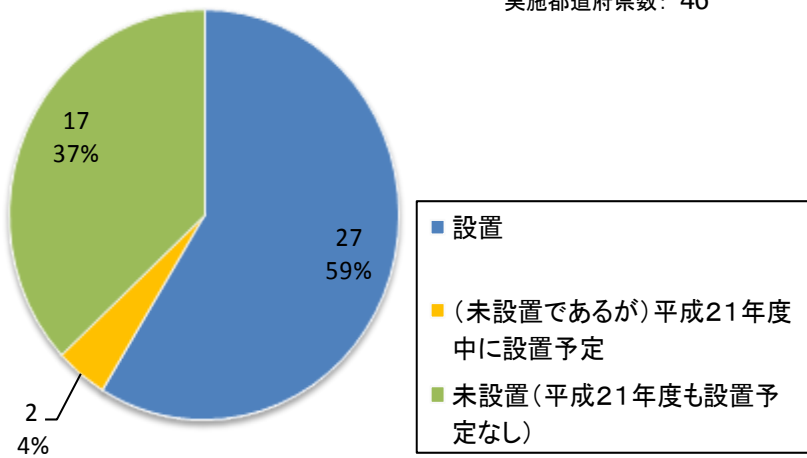
都道府県自立支援協議会と地方障害者施策推進協議会との関係 実施都道府県数: 46



# 都道府県自立支援協議会について

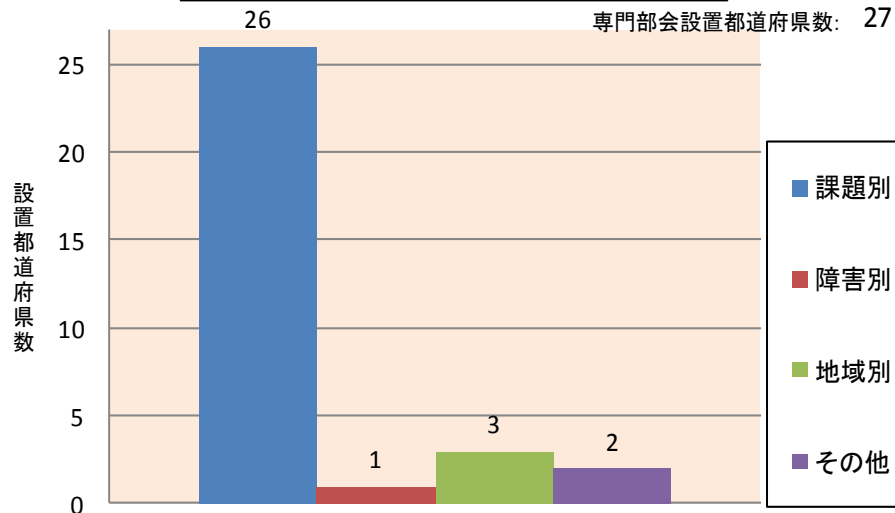
## 都道府県自立支援協議会の専門部会の設置状況

実施都道府県数：46



## 都道府県自立支援協議会の専門部会の種類

専門部会設置都道府県数：27



## 専門部会を課題別に設置している場合の課題の種類

課題別の専門部会設置都道府県数：26

