

障害福祉サービス等の利用状況について

- ・障害福祉サービス費等の報酬については、市町村より委託を受け、平成19年10月から国民健康保険団体連合会（以下「国保連合会」という。）において事業者への支払事務を開始した。
- ・以下のデータは、国保連合会より支払いが行われた実績に係るデータより、利用者数等基本情報を抽出・集計したものである。

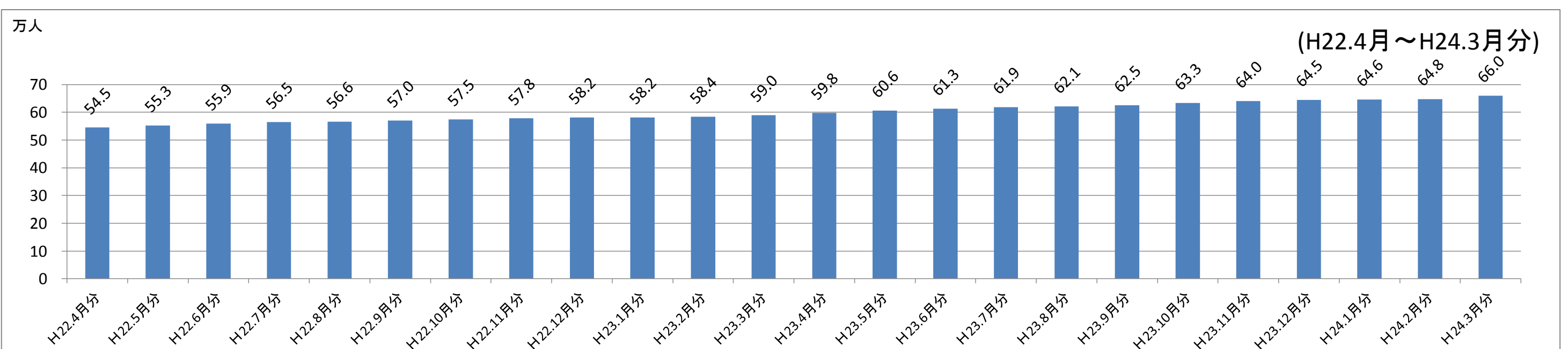
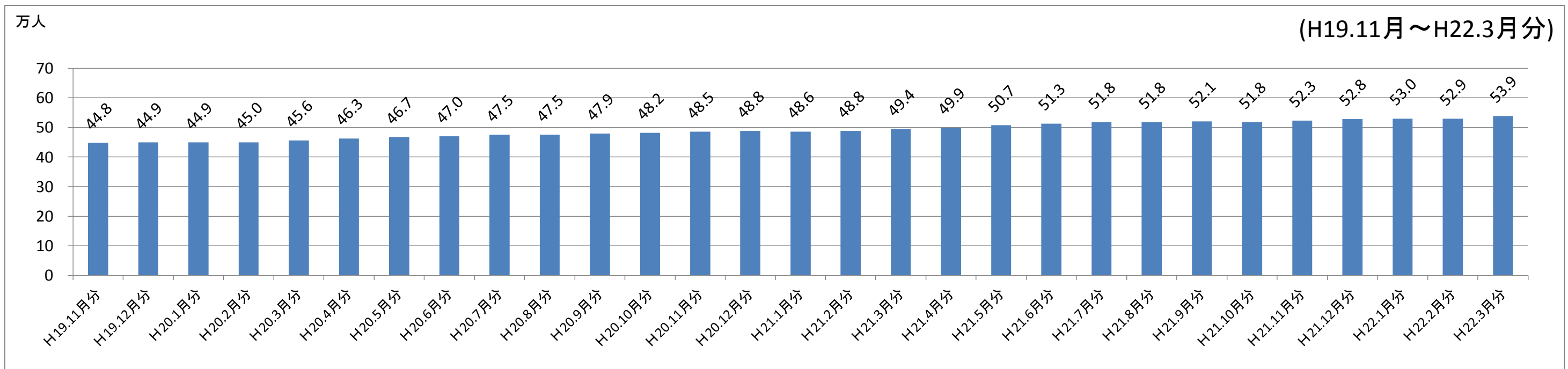
1 利用状況等の概況(平成19年11月～平成24年3月)

サービス提供月	利用者数(実数)(万人)	総費用額(A)(億円)	給付費(B)(億円)	利用者負担額(C)(億円)	事業運営安定化事業等助成額(E)	負担率(C/A)	補足給付費(億円)	1人当たり費用額(A/実利用者数)
H19.11月分	44.8	676.8	641.0	29.0	6.7	4.28%	20.6	15.1
H19.12月分	44.9	670.7	633.0	28.5	9.1	4.24%	21.2	14.9
H20.1月分	44.9	660.4	621.5	28.1	10.7	4.25%	21.0	14.7
H20.2月分	45.0	657.3	619.5	28.4	9.3	4.31%	19.9	14.6
H20.3月分	45.6	689.3	652.1	29.0	8.2	4.20%	21.3	15.1
H20.4月分	46.3	712.9	675.9	30.2	6.6	4.23%	20.5	15.4
H20.5月分	46.7	720.9	683.0	30.3	7.4	4.20%	21.2	15.4
H20.6月分	47.0	720.8	683.4	30.5	6.7	4.24%	20.6	15.3
H20.7月分	47.5	753.1	726.1	21.5	5.3	2.86%	21.2	15.9
H20.8月分	47.5	707.6	675.6	20.9	10.8	2.96%	21.0	14.9
H20.9月分	47.9	726.3	697.4	21.2	7.6	2.92%	20.6	15.2
H20.10月分	48.2	763.1	735.7	21.5	5.7	2.82%	21.3	15.8
H20.11月分	48.5	713.9	682.5	21.0	10.3	2.94%	20.6	14.7
H20.12月分	48.8	736.4	705.8	21.2	9.1	2.88%	21.2	15.1
H21.1月分	48.6	720.3	688.6	21.0	10.6	2.91%	21.1	14.8
H21.2月分	48.8	693.8	661.4	20.8	11.5	2.99%	19.3	14.2
H21.3月分	49.4	761.9	732.9	21.5	7.2	2.82%	21.2	15.4
H21.4月分	49.9	825.1	797.4	21.8	5.6	2.65%	20.2	16.5
H21.5月分	50.7	817.5	785.2	22.0	10.1	2.69%	21.0	16.1
H21.6月分	51.3	863.6	835.9	22.5	4.9	2.61%	20.6	16.8
H21.7月分	51.8	888.9	866.9	17.2	4.5	1.94%	21.2	17.2
H21.8月分	51.8	834.2	807.1	17.0	10.0	2.03%	21.0	16.1
H21.9月分	52.1	842.8	817.6	17.0	7.9	2.02%	20.6	16.2
H21.10月分	51.8	873.6	850.1	16.9	6.4	1.94%	21.0	16.9
H21.11月分	52.3	840.9	814.3	16.9	9.4	2.01%	20.4	16.1
H21.12月分	52.8	863.8	836.9	17.1	9.5	1.98%	21.1	16.4

サービス提供月	利用者数(実数)(万人)	総費用額(A)(億円)	給付費(B)(億円)	利用者負担額(C)(億円)	事業運営安定化事業等助成額(E)	負担率(C/A)	補足給付費(億円)	1人当たり費用額(A/実利用者数)
H22.1月分	53.0	847.8	819.3	17.1	11.3	2.01%	21.0	16.0
H22.2月分	52.9	816.6	788.0	17.0	11.4	2.08%	19.1	15.4
H22.3月分	53.9	920.3	896.5	17.5	6.1	1.90%	21.3	17.1
H22.4月分	54.5	917.2	906.4	3.3	7.2	0.37%	20.3	16.8
H22.5月分	55.3	904.3	890.1	3.4	10.6	0.37%	21.1	16.4
H22.6月分	55.9	952.0	941.7	3.6	6.5	0.38%	20.6	17.0
H22.7月分	56.5	965.5	955.0	3.5	6.7	0.37%	20.8	17.1
H22.8月分	56.6	936.4	923.1	3.5	9.6	0.37%	20.7	16.5
H22.9月分	57.0	942.7	930.5	3.5	8.5	0.37%	20.3	16.5
H22.10月分	57.5	965.7	953.9	3.6	8.0	0.37%	20.9	16.8
H22.11月分	57.8	952.8	940.2	3.6	8.8	0.37%	20.2	16.5
H22.12月分	58.2	955.6	941.7	3.6	10.1	0.37%	20.8	16.4
H23.1月分	58.2	929.2	913.1	3.5	12.4	0.38%	20.7	16.0
H23.2月分	58.4	899.7	882.9	3.5	13.0	0.39%	18.9	15.4
H23.3月分	59.0	993.0	980.7	3.7	8.4	0.37%	20.9	16.8
H23.4月分	59.8	997.6	983.6	3.6	10.1	0.36%	20.0	16.7
H23.5月分	60.6	1,008.1	992.6	3.7	11.5	0.37%	20.7	16.6
H23.6月分	61.3	1,049.8	1,037.4	4.0	8.2	0.38%	20.1	17.1
H23.7月分	61.9	1,042.6	1,028.4	3.9	10.0	0.37%	20.4	16.8
H23.8月分	62.1	1,052.7	1,038.6	3.9	9.9	0.37%	20.3	16.9
H23.9月分	62.5	1,030.8	1,015.3	3.9	11.3	0.38%	19.8	16.5
H23.10月分	63.3	1,062.7	1,048.3	4.1	10.1	0.38%	26.5	16.8
H23.11月分	64.0	1,055.4	1,040.0	4.1	11.0	0.39%	26.1	16.5
H23.12月分	64.5	1,055.6	1,038.8	4.1	12.4	0.39%	26.7	16.4
H24.1月分	64.6	1,033.6	1,014.8	4.1	14.4	0.39%	26.8	16.0
H24.2月分	64.8	1,045.2	1,028.2	4.2	12.6	0.40%	25.6	16.1
H24.3月分	66.0	1,109.4	1,094.9	4.4	9.8	0.40%	27.0	16.8

※「事業運営安定化事業等助成額(E)」欄は、事業運営安定化事業及び移行時運営安定化事業による助成分について請求・支払いが行われているものである。
 ※各数値は、端数を四捨五入している。

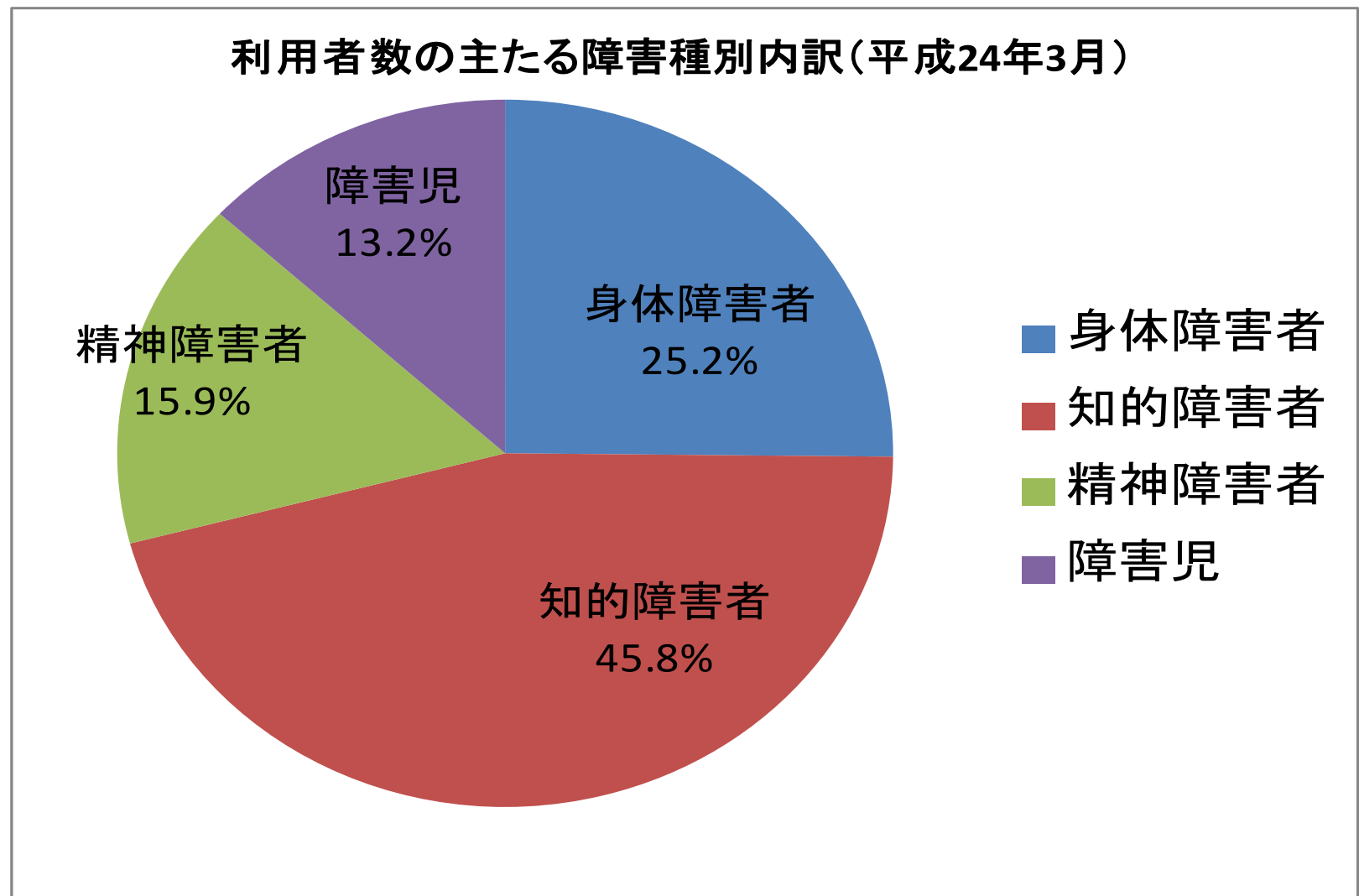
(参考1) 利用者数(実数)の推移



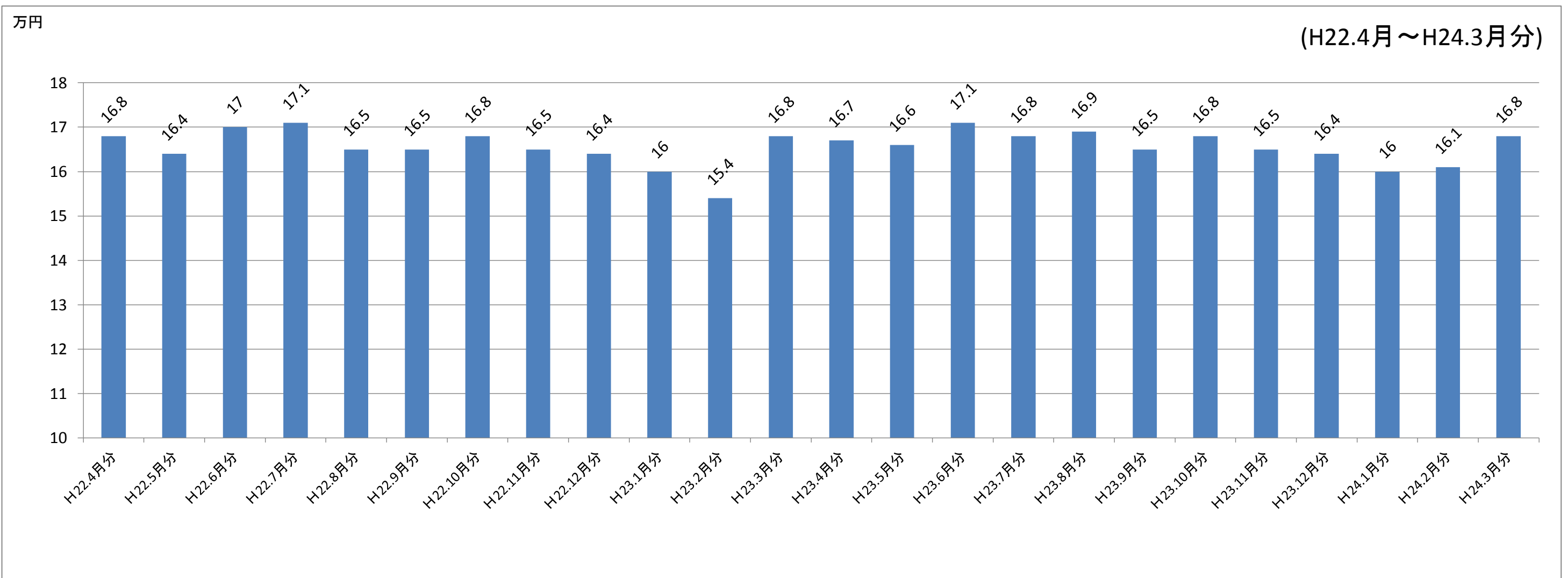
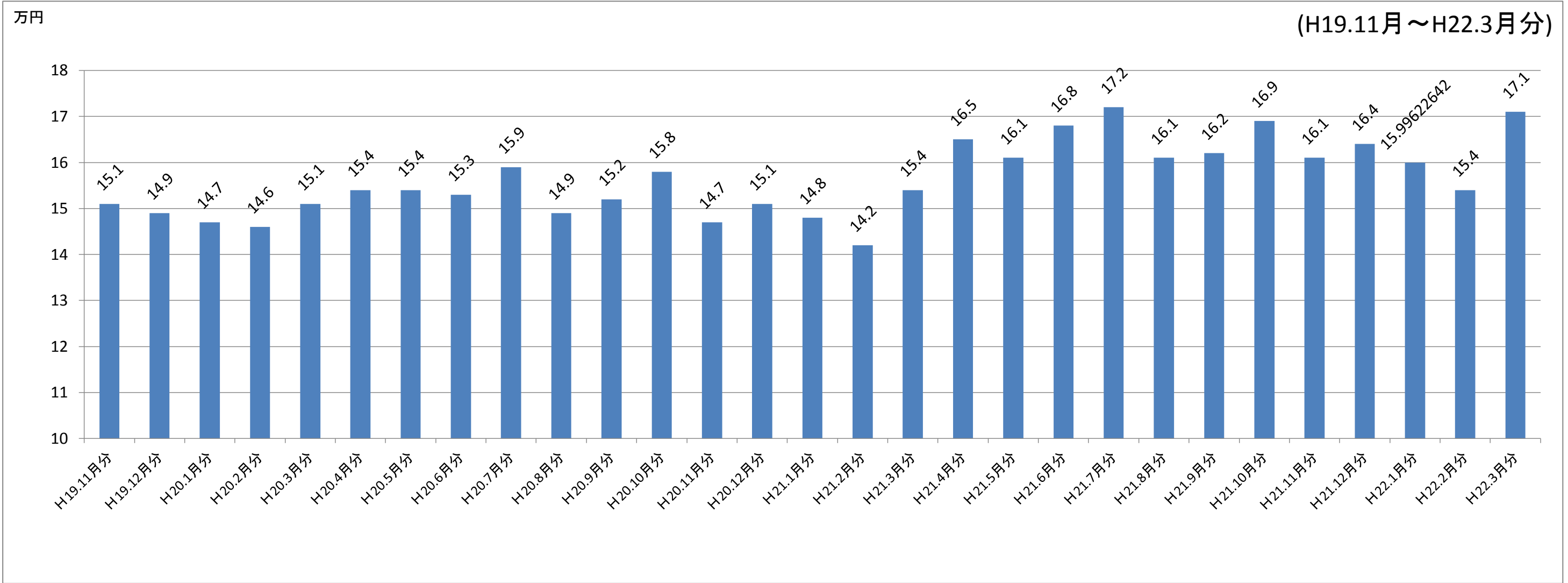
(参考2) 主たる障害種別毎の利用者数(実数)の推移(平成19年11月～平成24年3月)

(単位:万人)

サービス提供月	利用者数 (実数)計	利用者の主たる障害種別内訳			
		身体障害者	知的障害者	精神障害者	障害児
平成19年11月	44.8	12.6	23.5	4.0	4.7
平成19年12月	44.9	12.6	23.6	4.0	4.8
平成20年 1月	44.9	12.5	23.6	4.0	4.8
平成20年 2月	45.0	12.5	23.5	4.1	4.8
平成20年 3月	45.6	12.6	23.7	4.2	5.1
平成20年 4月	46.3	12.8	24.4	4.5	4.6
平成20年 5月	46.7	12.8	24.5	4.6	4.6
平成20年 6月	47.0	12.9	24.6	4.7	4.8
平成20年 7月	47.5	12.9	24.7	4.8	5.1
平成20年 8月	47.5	12.9	24.7	4.8	5.0
平成20年 9月	47.9	13.0	24.8	5.0	5.1
平成20年10月	48.2	13.0	24.9	5.1	5.1
平成20年11月	48.5	13.1	25.0	5.2	5.2
平成20年12月	48.8	13.1	25.0	5.3	5.3
平成21年 1月	48.6	13.0	25.0	5.3	5.3
平成21年 2月	48.8	13.1	25.1	5.4	5.3
平成21年 3月	49.4	13.2	25.3	5.5	5.5
平成21年 4月	49.9	13.2	25.8	5.9	5.0
平成21年 5月	50.7	13.4	26.2	6.0	5.1
平成21年 6月	51.3	13.5	26.4	6.1	5.3
平成21年 7月	51.8	13.6	26.3	6.2	5.7
平成21年 8月	51.8	13.6	26.4	6.2	5.6
平成21年 9月	52.1	13.6	26.5	6.3	5.6
平成21年10月	51.8	13.5	26.2	6.4	5.7
平成21年11月	52.3	13.6	26.4	6.5	5.7
平成21年12月	52.8	13.7	26.6	6.6	5.9
平成22年 1月	53.0	13.7	26.6	6.7	5.9
平成22年 2月	52.9	13.7	26.5	6.7	6.0
平成22年 3月	53.9	13.9	26.9	6.9	6.2
平成22年 4月	54.5	14.1	27.5	7.2	5.8
平成22年 5月	55.3	14.2	27.7	7.4	6.0
平成22年 6月	55.9	14.3	27.8	7.6	6.2
平成22年 7月	56.5	14.4	27.8	7.7	6.6
平成22年 8月	56.6	14.4	27.9	7.7	6.6
平成22年 9月	57.0	14.5	28.0	7.9	6.7
平成22年10月	57.5	14.6	28.1	8.0	6.8
平成22年11月	57.8	14.7	28.1	8.1	6.9
平成22年12月	58.2	14.8	28.1	8.3	7.0
平成23年 1月	58.2	14.7	28.1	8.3	7.1
平成23年 2月	58.4	14.7	28.2	8.4	7.1
平成23年 3月	59.0	14.9	28.4	8.5	7.2
平成23年 4月	59.8	15.1	29.1	8.9	6.7
平成23年 5月	60.6	15.1	29.4	9.1	7.0
平成23年 6月	61.3	15.2	29.5	9.3	7.3
平成23年 7月	61.9	15.3	29.5	9.4	7.7
平成23年 8月	62.1	15.3	29.6	9.5	7.7
平成23年 9月	62.5	15.4	29.6	9.6	7.8
平成23年10月	63.3	16.0	29.6	9.8	8.0
平成23年11月	64.0	16.2	29.7	10.0	8.1
平成23年12月	64.5	16.3	29.8	10.1	8.3
平成24年1月	64.6	16.3	29.8	10.2	8.3
平成24年2月	64.8	16.4	29.8	10.3	8.3
平成24年3月	66.0	16.6	30.2	10.5	8.7
(構成割合)	100.0%	25.2%	45.8%	15.9%	13.2%
1年間の利用者数の増加率(平成23年3月と平成24年3月の比較)	11.9%	11.4%	6.3%	23.5%	20.8%



(参考3) 1人当たり費用額の推移

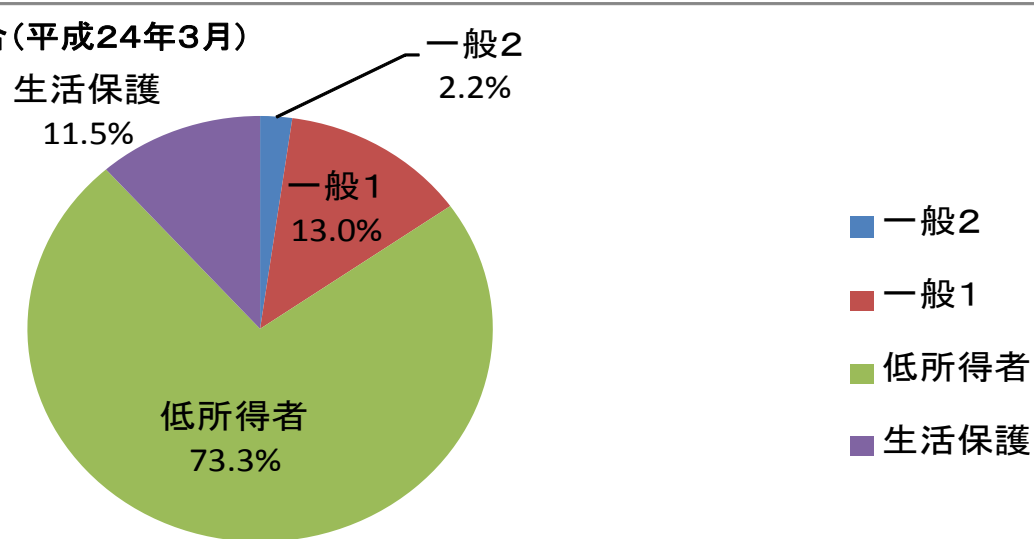


(参考4) 利用者負担額等の状況(平成24年3月)

○障害福祉サービス

所得区分	平成24年3月				
	利用者数 (実数) (万人)	所得区分毎の 割合	総費用額 (億円)	利用者負担額 (億円)	負担率
一般2	1.5	2.2%	14.8	1.3	8.73%
一般1	8.6	13.0%	61.3	3.1	5.05%
低所得者	48.3	73.3%	938.4	—	—
生活保護	7.6	11.5%	95.0	—	—
計(平均)	66.0	100.0%	1,109.4	4.4	0.40%

所得区分毎の割合(平成24年3月)



(内訳)

入 所: 13.6万人
 GH・CH等: 7.4万人
 居 宅: 14.7万人
 通 所: 30.2万人

	23年3月	23年4月	23年5月	23年6月	23年7月	23年8月	23年9月	23年10月	23年11月	23年12月	24年1月	24年2月	24年3月
居宅介護	118,547	119,226	120,140	121,670	122,802	123,089	124,524	125,476	126,395	127,714	127,223	127,948	129,434
重度訪問介護	8,195	8,262	8,345	8,383	8,429	8,475	8,540	8,632	8,616	8,691	8,645	8,683	8,751
行動援護	5,594	5,638	5,738	5,757	6,082	6,044	5,996	6,082	6,169	6,282	6,205	6,165	6,461
重度障害者等包括支援	23	30	35	35	35	34	34	34	34	34	34	33	33
同行援護	—	—	—	—	—	—	—	8,299	10,499	11,992	12,253	13,035	13,925
療養介護	2,123	2,093	2,095	2,105	2,108	2,119	2,106	2,106	2,117	2,120	2,122	2,119	2,135
生活介護	142,816	172,699	175,096	176,398	177,534	178,603	179,737	188,190	190,568	192,177	195,180	196,639	203,393
児童デイサービス	60,539	56,460	59,654	62,511	66,036	65,844	67,408	69,364	71,428	73,214	73,879	74,037	77,191
短期入所	27,880	27,675	28,915	29,525	31,334	31,950	30,648	31,575	31,309	30,632	28,270	28,365	31,967
共同生活介護	41,288	42,972	43,812	44,203	44,507	44,865	45,282	45,493	46,165	46,551	46,939	47,283	48,105
施設入所支援	70,892	89,776	91,137	91,874	92,542	93,180	93,768	100,269	101,955	102,820	105,138	106,251	110,682
共同生活援助	22,035	22,304	22,485	22,645	22,704	22,713	22,882	22,813	23,027	23,181	23,190	23,279	23,761
自立訓練(機能訓練)	2,447	2,521	2,493	2,559	2,592	2,605	2,620	2,497	2,545	2,530	2,553	2,552	2,620
自立訓練(生活訓練)	9,166	9,271	9,360	9,560	9,556	9,688	9,761	9,825	9,909	10,034	10,092	10,083	10,559
宿泊型自立訓練	848	1,257	1,292	1,304	1,319	1,353	1,374	1,518	1,552	1,603	1,667	1,705	1,908
就労移行支援	20,413	21,280	21,538	21,828	21,829	21,929	22,174	22,378	22,503	22,500	22,541	22,620	23,555
就労移行支援(養成施設)	190	207	210	206	204	148	201	199	197	196	194	194	161
就労継続支援A型	13,104	14,198	14,677	15,245	15,701	15,957	16,274	16,703	17,192	17,614	18,068	18,486	19,333
就労継続支援B型	102,521	119,524	121,493	122,649	123,626	124,644	126,134	127,706	130,783	131,741	133,377	134,457	138,644
旧身体障害者更生施設支援(入所)	1,509	882	874	867	857	859	853	768	764	718	703	681	576
旧身体障害者更生施設支援(通所)	177	140	138	139	137	135	136	140	137	127	123	122	114
旧身体障害者療護施設支援(入所)	9,809	6,955	6,710	6,417	6,251	6,251	6,197	5,007	4,732	4,393	4,089	3,813	3,089
旧身体障害者療護施設支援(通所)	401	278	229	232	234	234	232	190	165	139	110	92	81
旧身体障害者授産施設支援(入所)	2,951	1,877	1,866	1,849	1,823	1,773	1,743	1,362	1,334	1,306	1,232	1,211	1,023
旧身体障害者授産施設支援(通所)	3,321	2,413	2,419	2,415	2,407	2,387	2,314	2,075	1,859	1,759	1,602	1,580	1,406
旧知的障害者更生施設支援(入所)	44,369	29,487	29,082	28,642	28,057	27,740	27,392	22,386	21,287	20,532	18,833	18,061	15,495
旧知的障害者更生施設支援(通所)	10,056	6,372	6,360	6,268	6,190	6,083	6,007	5,077	4,969	4,827	4,488	4,190	3,840
旧知的障害者授産施設支援(入所)	6,874	5,533	5,510	5,469	5,301	5,263	5,177	4,577	4,347	4,204	3,985	3,779	2,912
旧知的障害者授産施設支援(通所)	29,322	20,029	19,871	19,669	19,311	19,020	18,425	16,752	15,818	15,310	14,138	13,641	11,815
旧知的障害者通所療養支援	1,667	1,456	1,343	1,325	1,301	1,293	1,259	1,172	1,148	1,056	1,012	1,012	961
計	759,077	790,815	802,917	811,749	820,809	824,278	829,198	848,665	859,523	865,997	867,885	872,116	893,930
指定相談支援	3,630	3,685	3,765	3,825	3,844	3,875	3,890	3,903	3,979	4,072	4,118	4,167	4,298
指定相談支援を含む計	762,707	794,500	806,682	815,574	824,653	828,153	833,088	852,568	863,502	870,069	872,003	876,283	898,228

(注)・複数のサービスを利用している者については、利用者数として各々計上している。
・指定相談支援については、平成20年7月分よりデータを抽出している。

