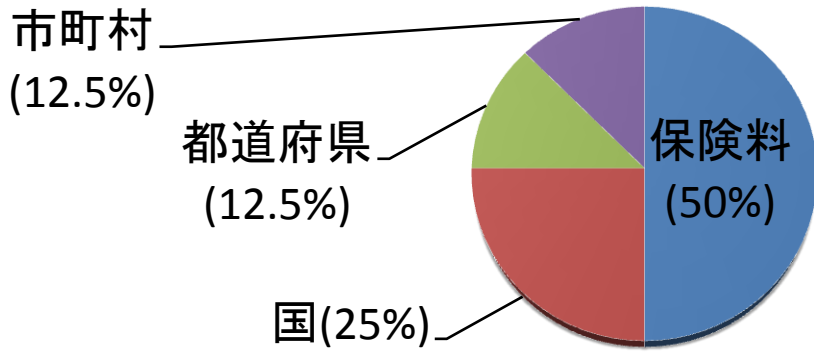


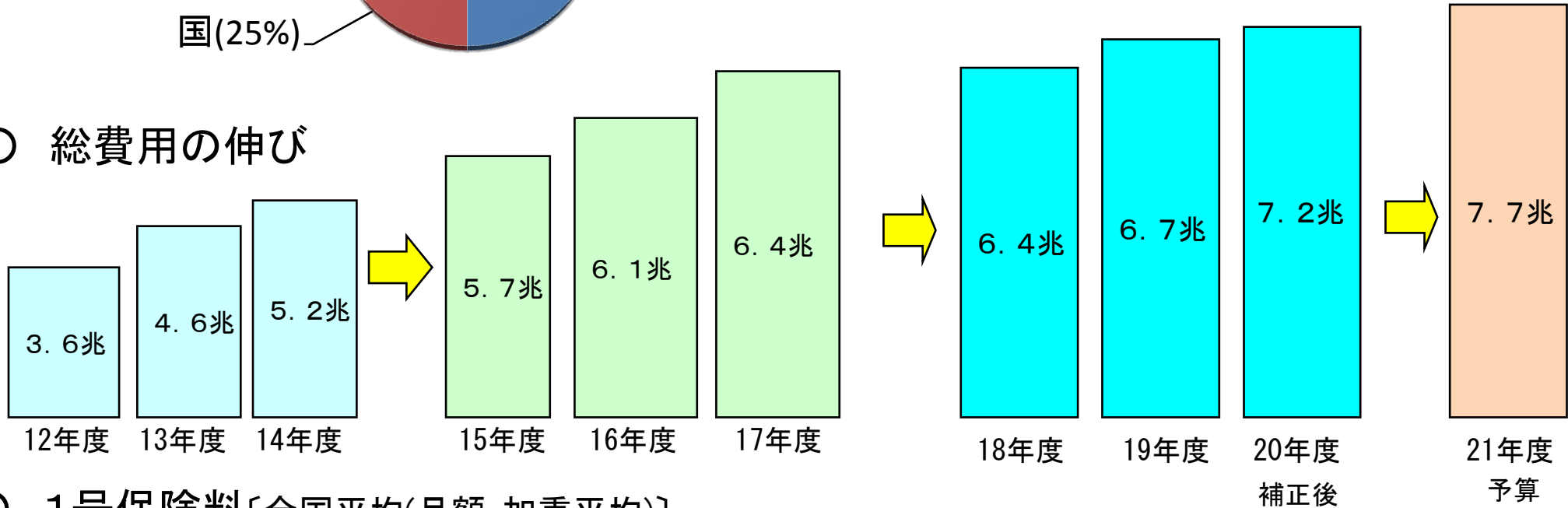
# 介護保険財政の現状

(介護保険料は、保険料と税金等が半分ずつ分け合う仕組み)



〔左図は「居宅給付費」を示したもの。  
「施設給付費」の場合は、国20%、都道府県17.5%となる。〕

## ○ 総費用の伸び



## ○ 1号保険料〔全国平均(月額・加重平均)〕

第1期(H12~14年度)

第2期(H15~17年度)

第3期(H18~20年度)

第4期(H21~23年度)

2,911円

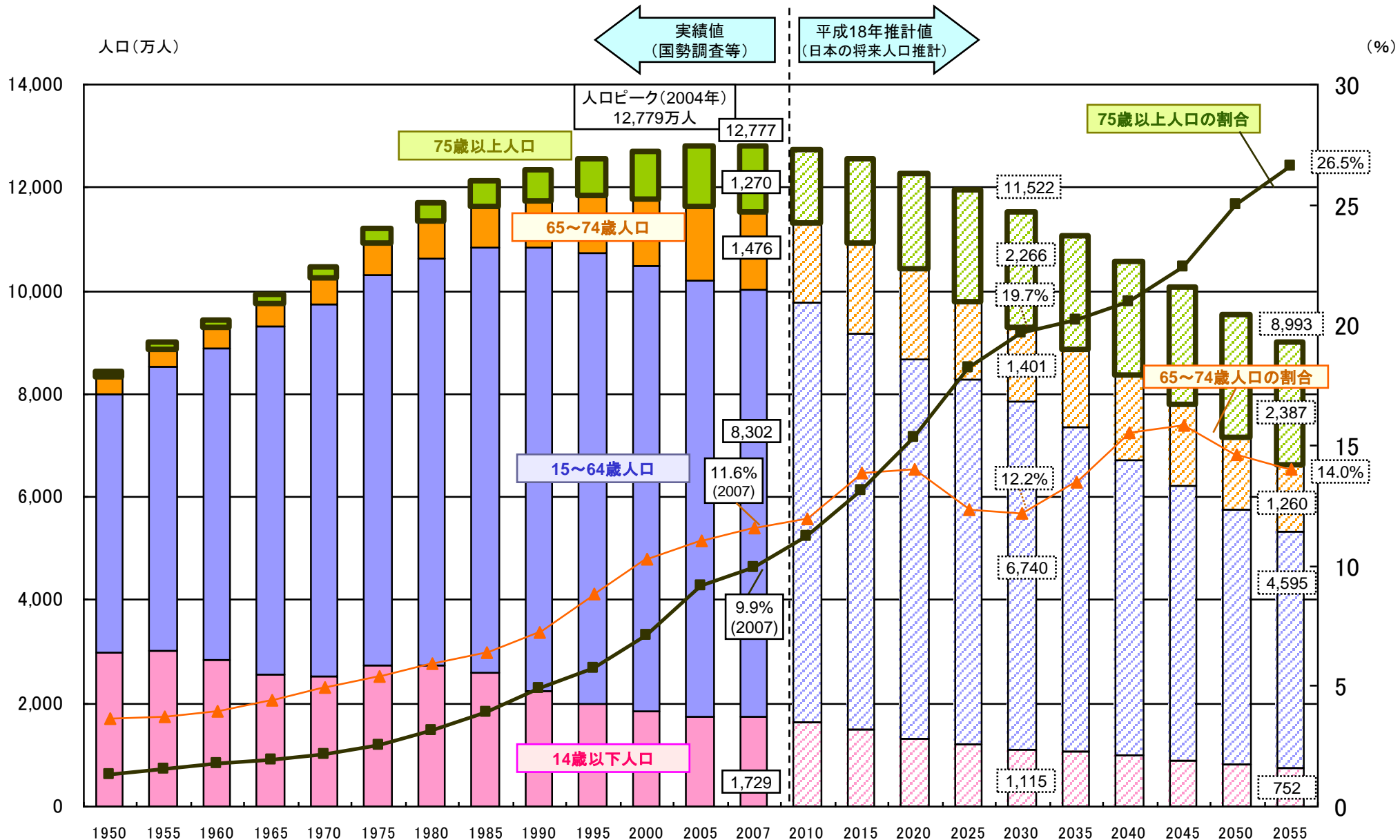
3,293円  
(+13%)

4,090円  
(+24%)

4,160円  
(+1.7%)

# 今後の介護保険を取り巻く課題①

## 75歳以上高齢者の増大



資料: 2005年までは総務省統計局「国勢調査」、2007年は総務省統計局「推計人口(年報)」、2010年以降は国立社会保障・人口問題研究所「日本の将来推計人口(平成18年12月推計)中位推計」