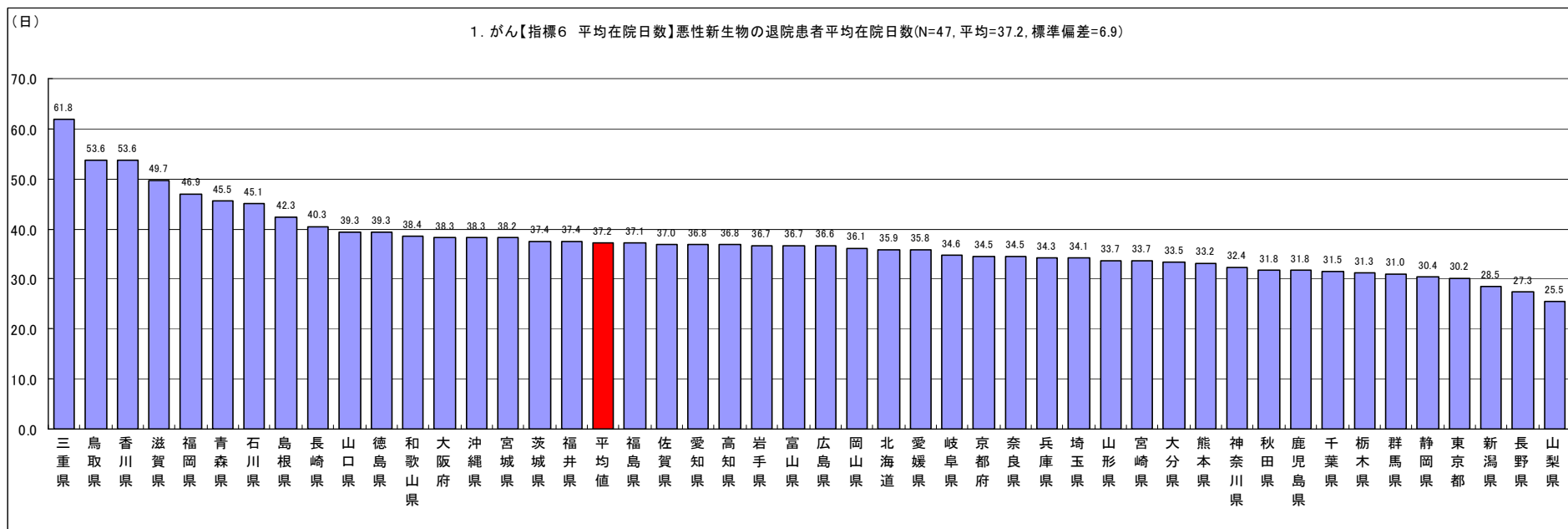
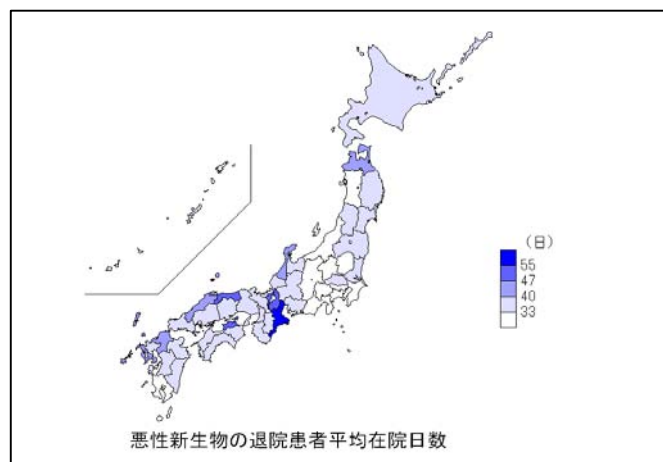


・ がん-6 平均在院日数



24

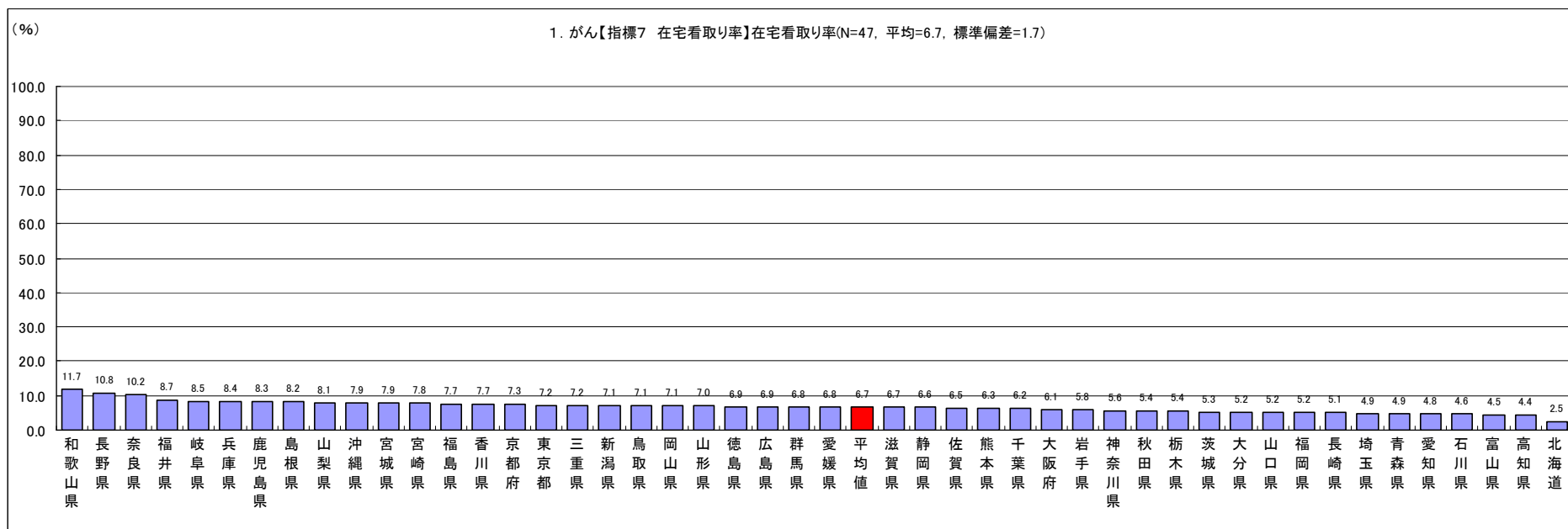


- ・ 「どのくらいで日常生活に戻れるのか」を見るための指標として用いています。
- ・ 三重県が最も高く、山梨県が最も低い結果です。平均値は37.2、標準偏差は6.9です。
- ・ 地域的な傾向は特に見られません。

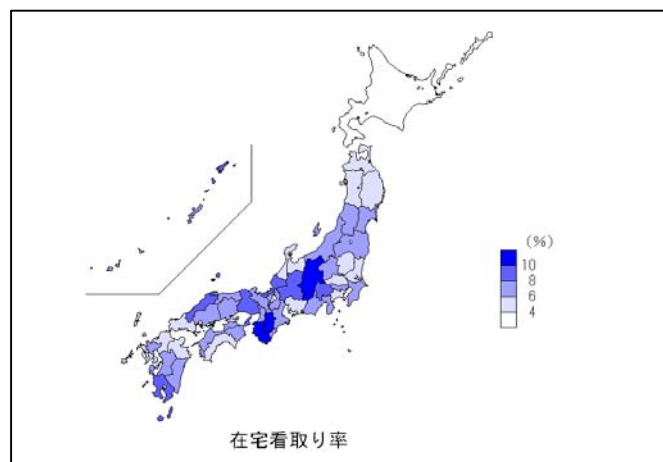
■ 都道府県からの意見 ■

- ・ 「死亡による退院」の割合が多いと、「どれくらいで日常生活に戻れるのか」をみる指標とはならないのではないか。

・ がん-7 在宅看取り率



25



- ・ 「亡くなる場所を選べるか」を見るための指標として用いています。
- ・ 和歌山県が最も高く、北海道が最も低い結果です。平均値は6.7、標準偏差は1.7です。
- ・ 地域的な傾向は特に見られません。

■ 都道府県からの意見 ■

- ・ 現状では、在宅医療のサポート体制よりも、医療機関（病床）の充足状況や住宅事情の影響のほうが大きいと思われ、地域間での比較はできないのではないか。