

# 働きやすい安心感のある足場

## 1 趣旨

足場上の高い緊張状態が要求される作業を改善し、より安全な作業を行えるようにするためには、関連する労働安全衛生関係法令のすべての規定を満たした上で、以下の基準を満たす働きやすい安心感のある足場とすることが重要です。

## 2 設置すべき働きやすい安心感のある足場

次のものがあります。

(1) 手すり据置き方式又は手すり先行専用足場方式で組み立てられた足場であって、手すり、中さん及び幅木の機能を有する部材があらかじめ足場の構成部材として備えられているもの（「手すり先行専用型足場」）。

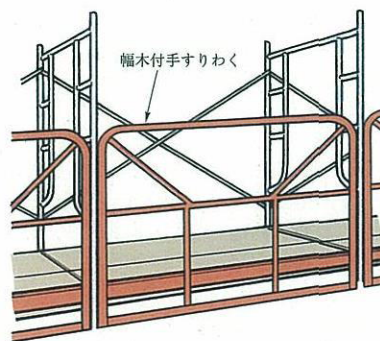
(2) 手すり先送り方式及び手すり据置き方式で組み立てられた足場であって、足場の種類ごとに次の措置を講じたもの。

ア わく組足場（妻面を除く）にあつては、

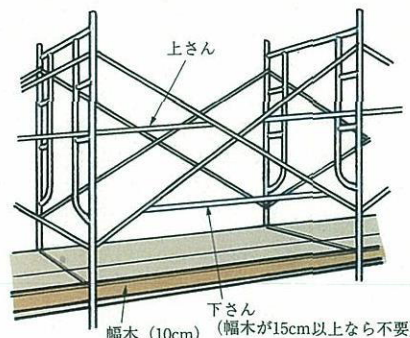
(ア) 交さ筋かいに高さ15センチメートル以上40センチメートル以下のさん（下さん）若しくは高さ15センチメートル以上の幅木又はこれらと同等以上の機能を有する設備を設けた上で、上さんを設けたもの又はこれらの措置と同等以上の機能を有する手すりわくを設けたもの。

(イ) 防音パネル、ネットフレームの設置等（ア）と同等以上の措置を講じたもの。

イ わく組足場以外の足場（わく組足場の妻面を含む）にあつては、高さ85センチメートル以上の手すり又はこれと同等以上の機能を有する設備（手すり等）及び高さ35センチメートル以上50センチメートル以下のさん又はこれと同等以上の機能を有する設備（中さん等）を設けた上で幅木を設けたもの又はこれと同等以上の措置を講じたもの。



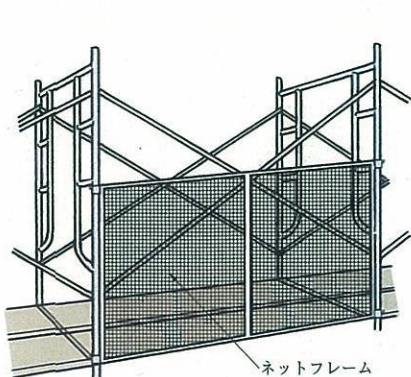
手すり先行専用型足場の例



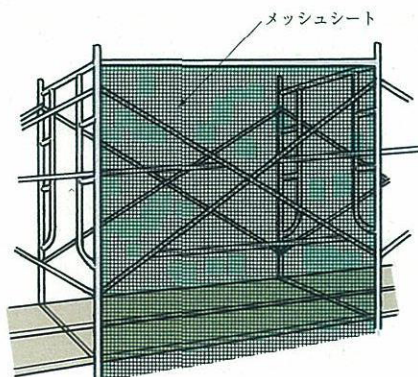
わく組足場に下さん、幅木及び上さんを取付けた例

## 3 メッシュシート等の設置

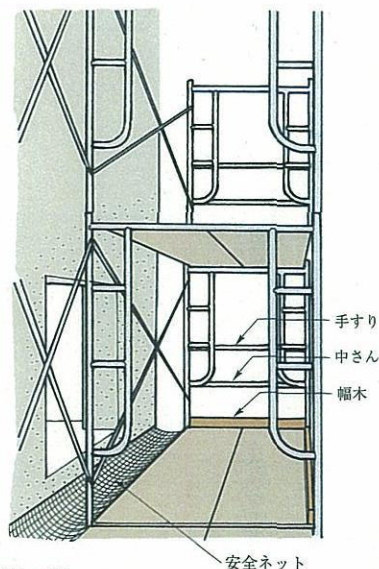
2の足場に墜落災害の防護のため、メッシュシート、安全ネットを設置することが望ましいこと。



ネットフレームを取付けた例



メッシュシートを取付けた例



・妻側の例  
・躯体と足場間に安全ネットを取付けた例