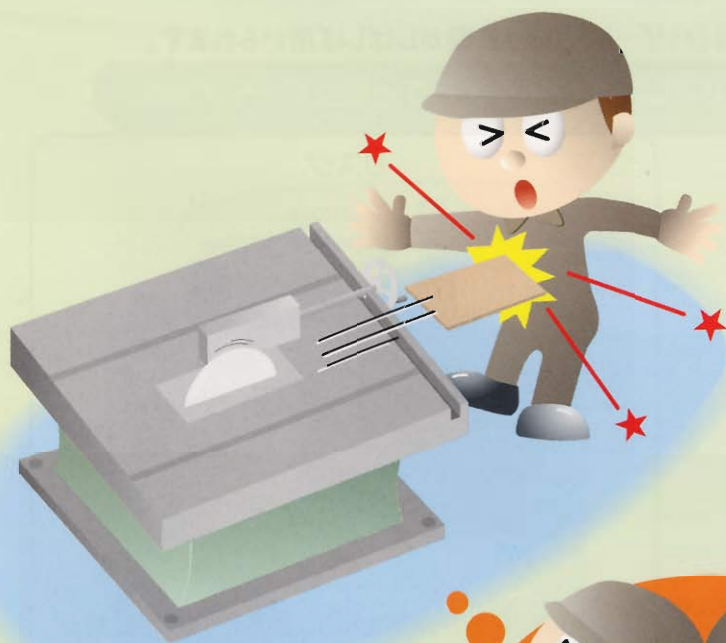


危険をよみ、災害の芽をつむ

# リスクアセスメントを 進めよう

## 木材製造業編

- いろいろな業種で「労働安全衛生マネジメントシステム」が導入され、その中で「リスクアセスメント」が労働災害の防止に効果を上げています。
- 木材製造業においても、「リスクアセスメント」の導入が重要な課題となっています。
- 災害防止対策として「リスクアセスメント」が有効だといわれます。それはどんな内容で、何に気をつけないといけないのでしょうか？





# リスクアセスメントを始めましょう

## “災害ゼロ”から“危険ゼロ”へ

災害という結果だけではなく、災害の原因である危険に目を向けることが大切です。

「危険をよみ、災害の芽をつむ」ための効果的な手法がリスクアセスメントです。

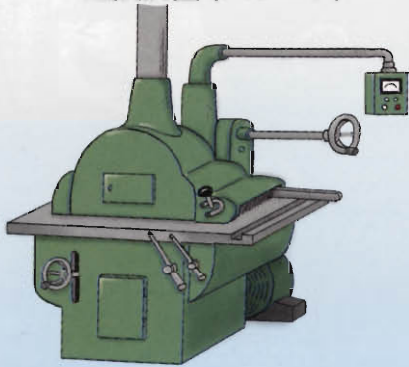
## リスクアセスメントのねらい

リスクアセスメントのねらいは、作業現場で、労働災害が発生しそうな危険なところを前もって全般的に洗い出し、事前にどれくらい危ないかを体系的に評価し、その評価の大きさに従ってきちんと対策を実施することです。

## リスクとは何でしょう？


- 世界的に共通した安全の考え方が広がっています。キーワードは「リスク」です。リスクとは、「危険要因によって災害が発生する危なさの度合い」を意味します。
- 単に「危ない」という意味では、危険要因（ハザード）という言葉がしばしば用いられます。次の2つの言葉の意味の違いをよく理解して下さい。

危険要因（ハザード）



これは運転中のギャングクリッパですが、まわりに作業者がいないので災害には結びつきません。

リスク



ここでは作業者が作業を行うことによって、加工材が反ばつて災害の発生に結びつく可能性があります。

## リスクの特徴

- (1) リスクはあいまいです。
- (2) リスクは災害となって少しずつ顔を出します。
- (3) リスクは必ず存在します。
- (4) リスクを減らすと別のリスクが増えます。

