


リスク	点数 (リスクポイント)	優先度	取扱基準
IV	12～20	直ちに解決すべき問題がある	直ちに中止または改善する
III	9～11	重大な問題がある	早急な改善が必要
II	6～8	多少問題がある	改善が必要
I	5以下	必要に応じて低減措置を実施すべきリスク	残っているリスクに応じて教育や人材配置をする

〔点数が高いほど優先度が大〕

〔グループ討議〕




〔個人作業〕で見積ったリスクの見積り結果について、グループ全員が1人ずつ発表します。

発表の結果、グループ内の意見が異なったときは、3つの要素の点数についてグループで討議し、意見の統一を図ります。

体験3 リスク低減措置の検討


〔個人作業〕



危険性又は有害性と発生のおそれのある災害について、どのようなリスク低減措置が必要かその案を考え、記入用紙の「リスク低減措置案」欄に記入します。リスク低減措置案は、可能な限り14ページの優先順位の高いものから考えましょう。

また、考えたリスク低減措置案を実施した場合の予測見積りについても記入用紙の「措置案想定リスクの見積り」欄に併せて記入してください。

〔グループ討議〕



〔個人作業〕で考えたリスク低減措置案についてグループの全員が1人ずつ発表します。

ここでは、経験等による様々な低減措置のアイデアが出されると思われるので、発表されたリスク低減措置案からグループとして統一した案にまとめましょう。