

ビルメンテナンス業における労働災害の発生状況

(1) 死亡者数、休業4日以上死傷者数（平成15～19年）

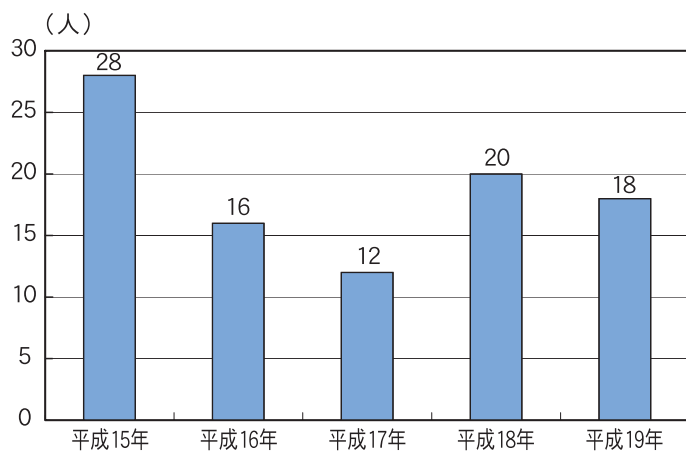
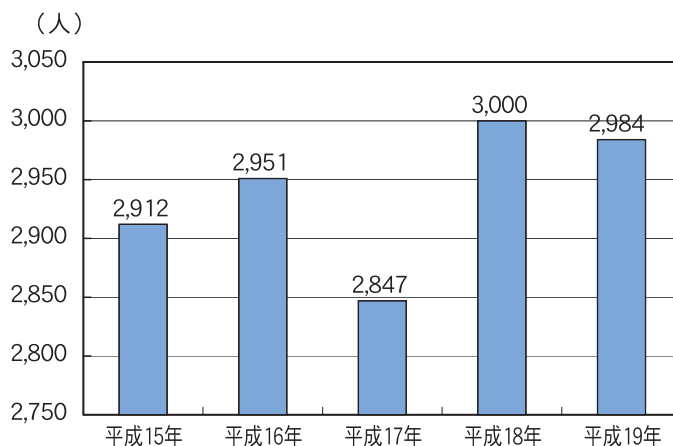


図1 死亡者数

(資料出所：厚生労働省調べ※1)

図2 休業4以上の死傷者数
(資料出所：厚生労働省調べ※2)



(2) 事故の型別の死傷災害発生状況（平成15～19年の平均）

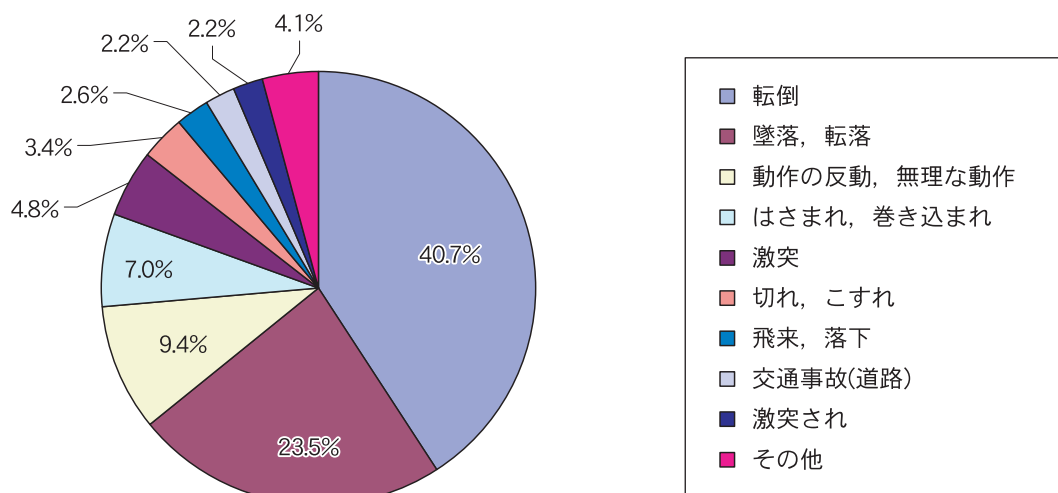


図3 事故の型別の死傷災害発生状況

(資料出所：厚生労働省調べ※2)