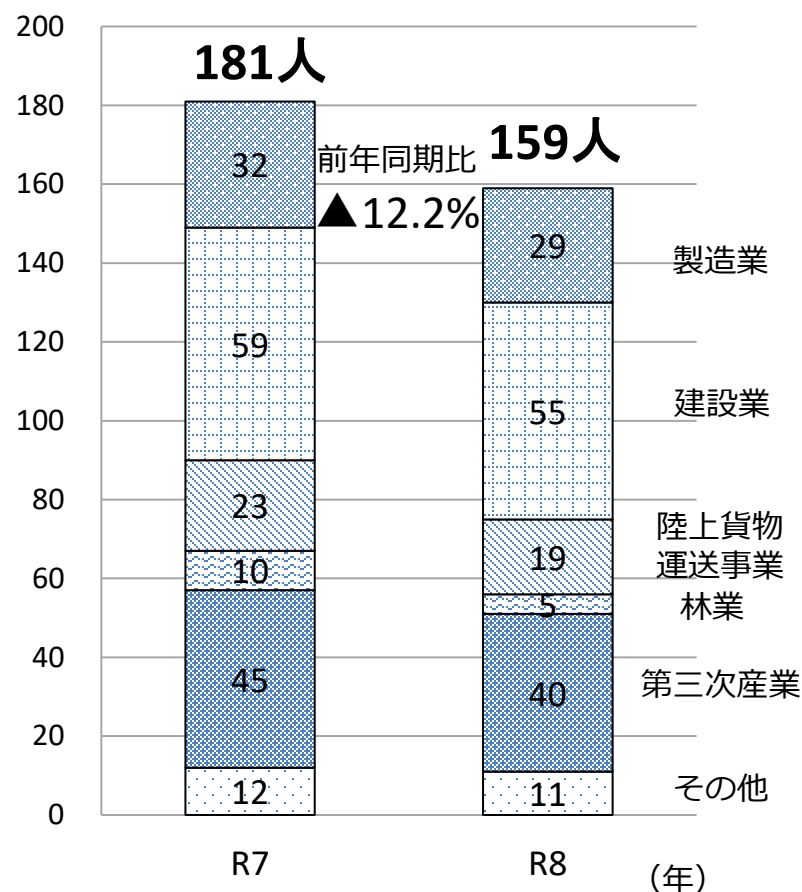


令和8年労働災害発生状況（令和8年5月速報値・業種別）

※ 令和8年1月1日から令和8年4月30日までに発生した労働災害について、令和8年5月7日までに報告があったものを集計したものの

死亡災害

(人)

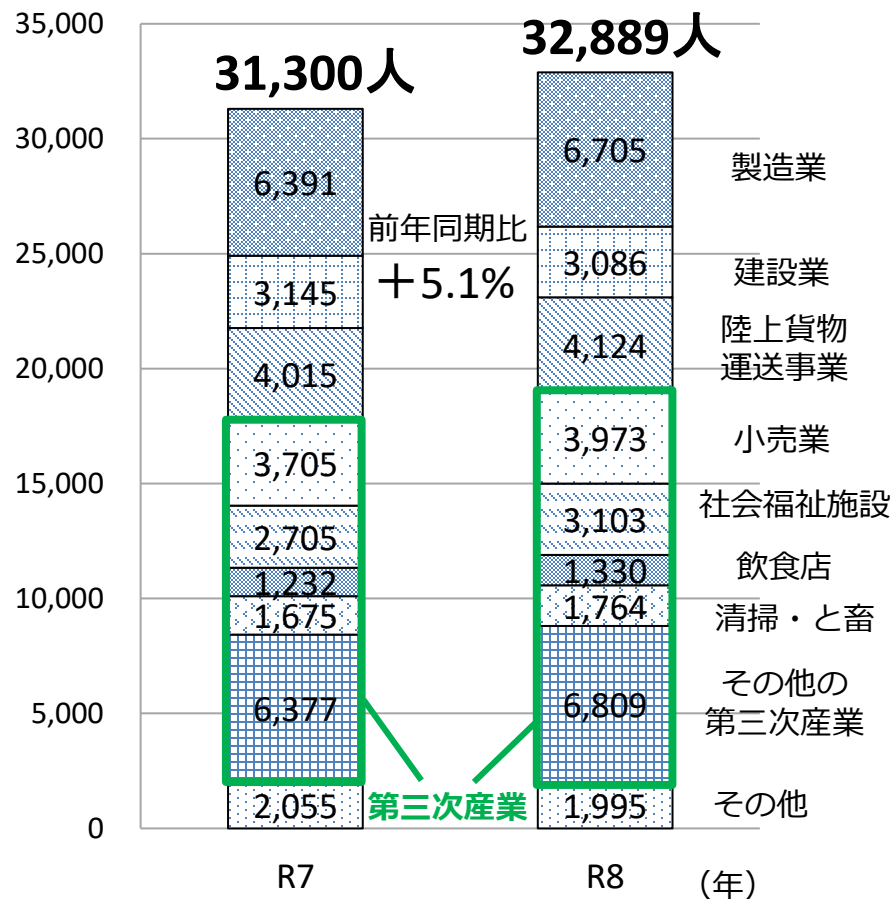


出典：死亡災害報告

※新型コロナウイルス感染症へのり患による労働災害を除いたもの。
※その他は、グラフ上に列挙された業種以外の業種の死亡者数を合計したものの。

休業4日以上の死傷災害

(人)



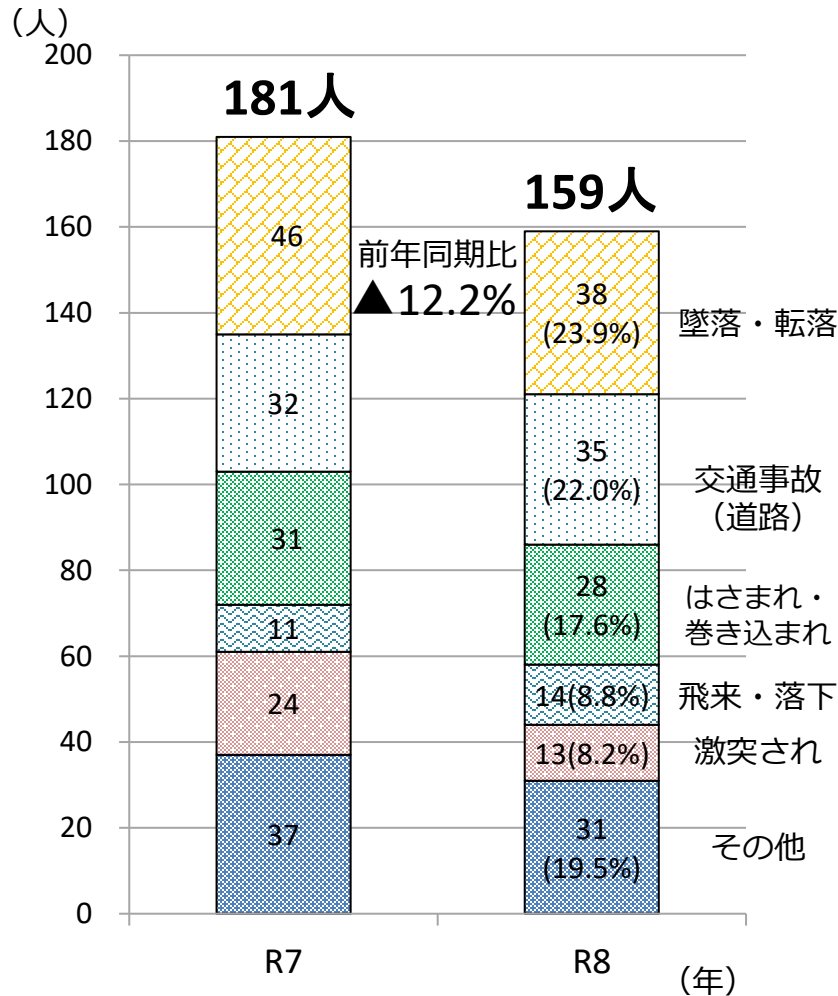
出典：労働者死傷病報告

※新型コロナウイルス感染症へのり患による労働災害を除いたもの。
※その他は、グラフ上に列挙された業種以外の業種の休業4日以上の死傷者数を合計したものの。

令和8年労働災害発生状況（令和8年5月速報値・事故の型別）

※ 令和8年1月1日から令和8年4月30日までに発生した労働災害について、令和8年5月7日までに報告があったものを集計したものの

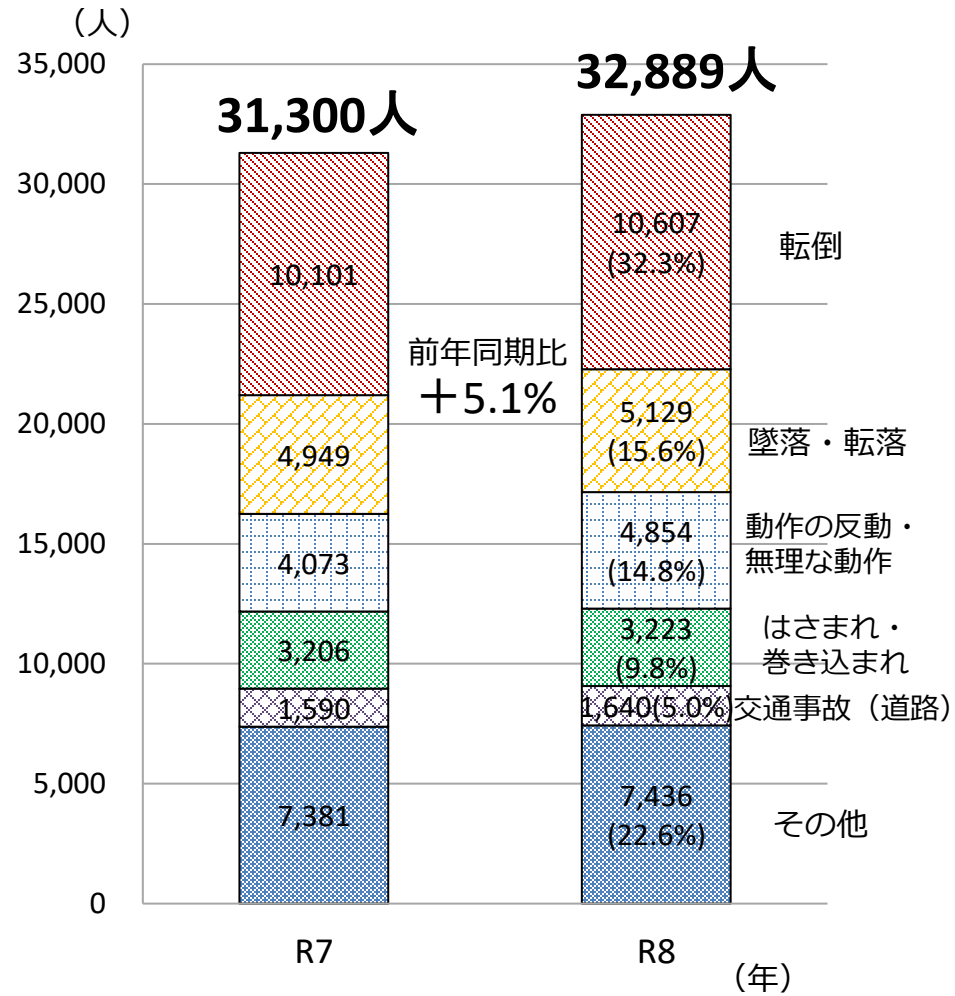
死亡災害



出典：死亡災害報告

※新型コロナウイルス感染症へのり患による労働災害を除いたもの。

休業4日以上の死傷災害



出典：労働者死傷病報告

※新型コロナウイルス感染症へのり患による労働災害を除いたもの。