

令和3年 労働災害発生状況

令和4年5月30日

厚生労働省労働基準局

安全衛生部安全課

令和3年 業種別労働災害発生状況（確定値）

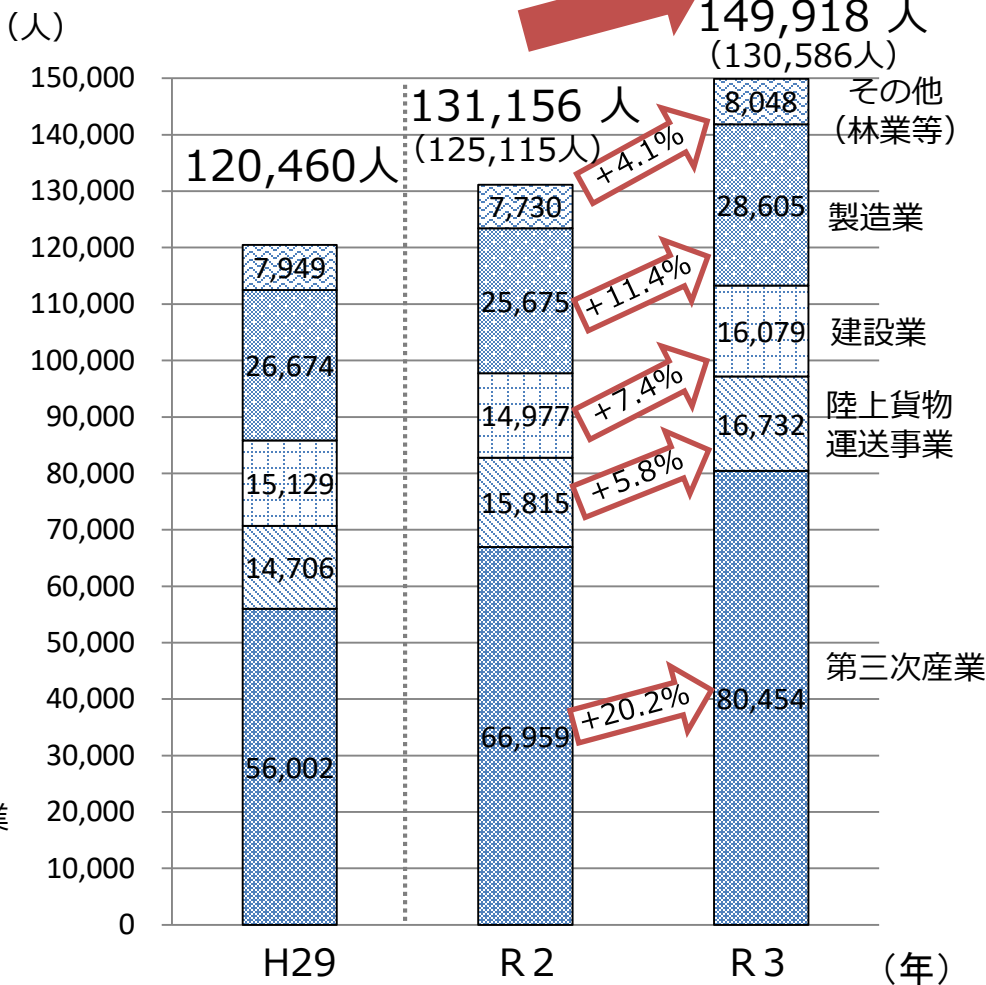
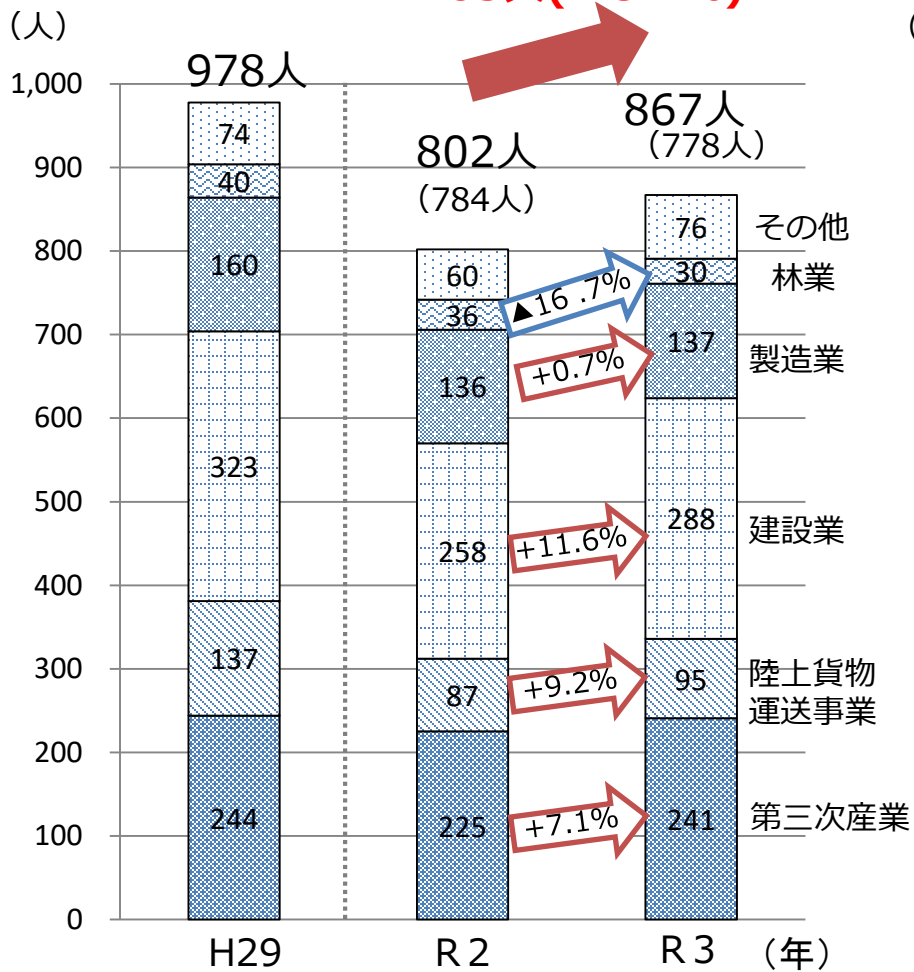
- 令和3年1月1日から12月31日までに発生した労働災害について、令和4年4月7日までに報告があったものを集計したもの
- 第13次労働災害防止計画において、平成29年と比較して令和4年までに死亡者数は15%以上の減少、死傷者数は5%以上の減少を掲げている。

死亡者数

休業4日以上死傷者数

+65人(+8.1%)

+18,762人(+14.3%)



出典：死亡災害報告

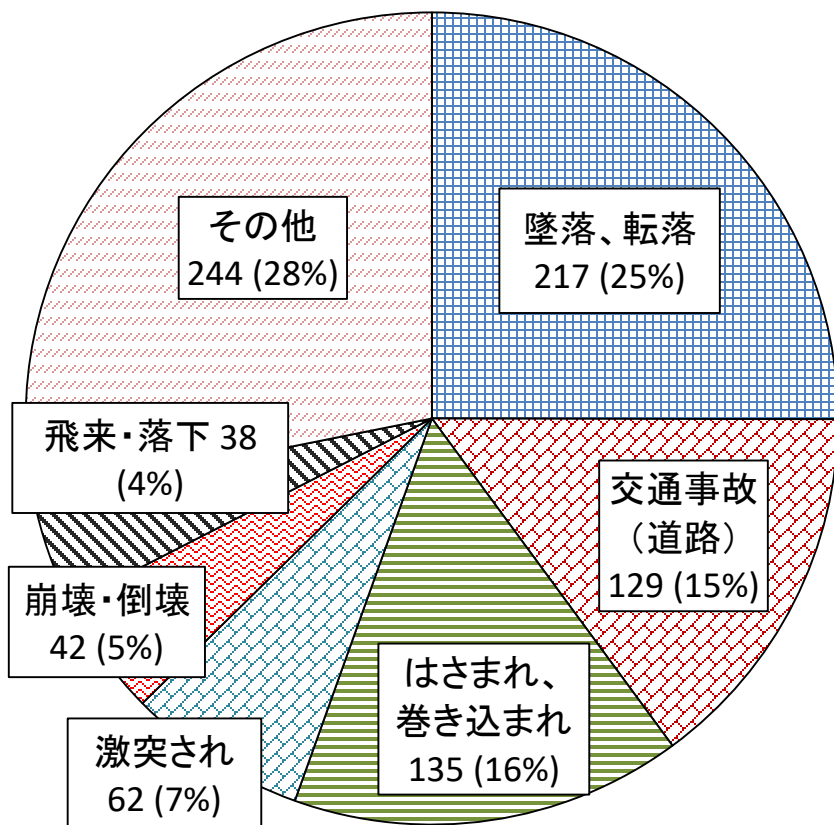
出典：労働者死傷病報告

※ () 内は新型コロナウイルス感染症へのり患による労働災害を除いたもの。
 新型コロナウイルス感染症へのり患による労働災害発生状況は以下のとおり。
 (死亡者数) 令和3年 89人、令和2年 18人、(休業4日以上死傷者数) 令和3年 19,332人、令和2年 6,041人

令和3年 事故の型別労働災害発生状況（確定値）

死亡者数

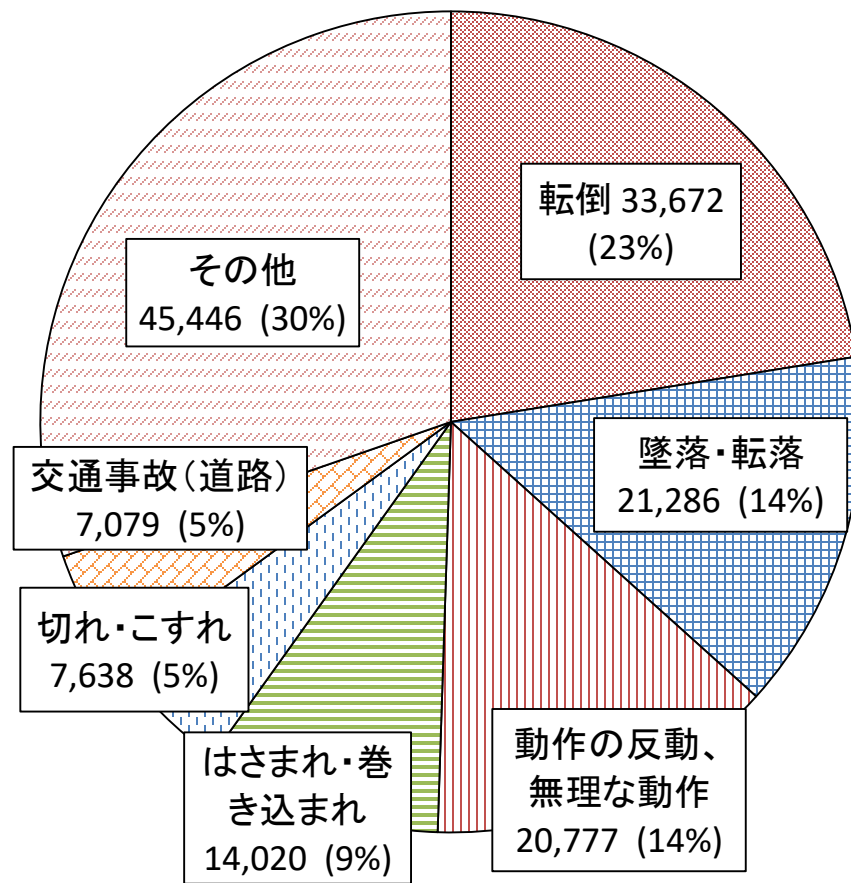
867人(前年比+ 8.1%)



出典：死亡災害報告

休業4日以上の死傷者数

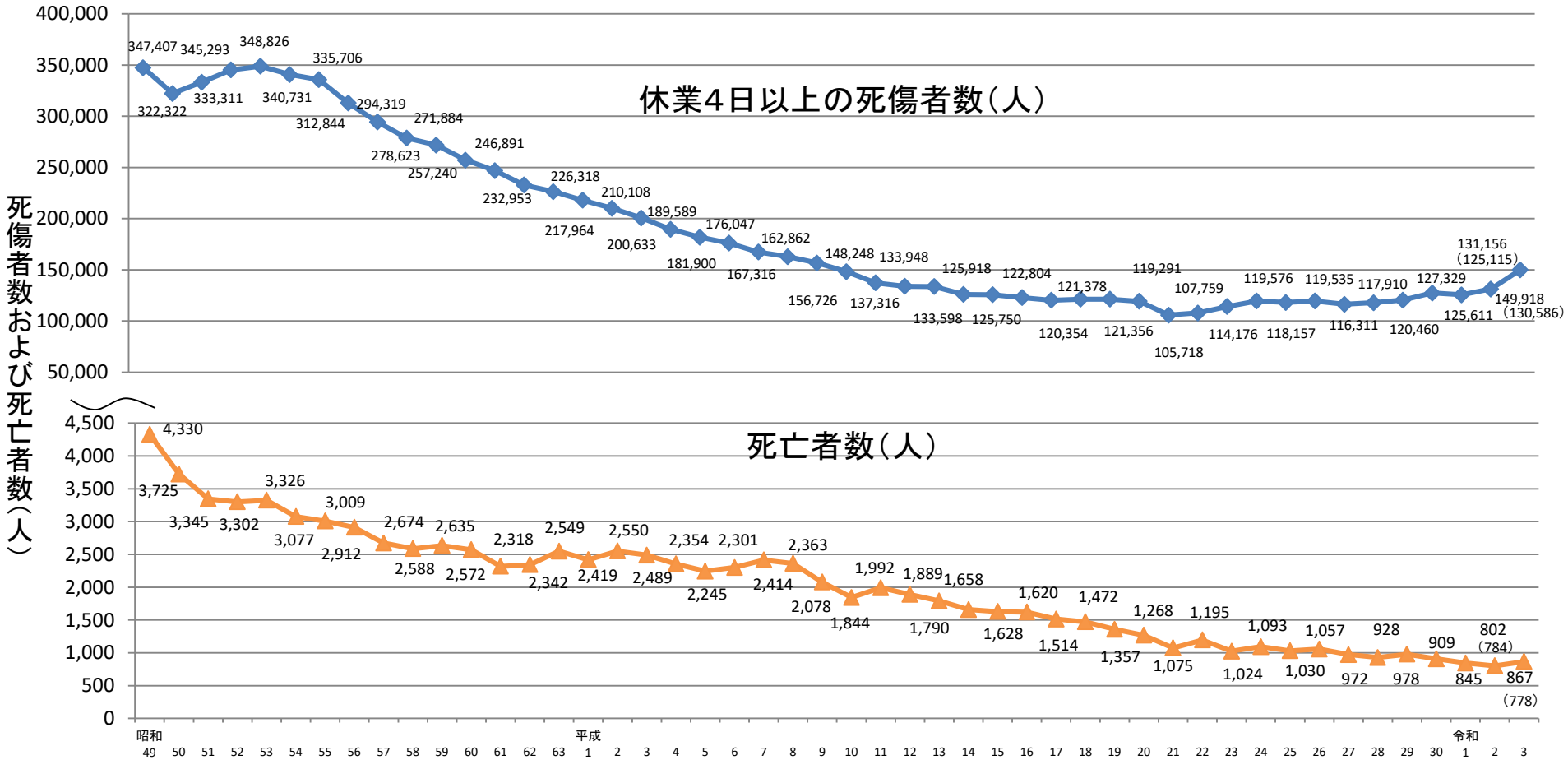
149,918人(前年比+ 14.3%)



出典：労働者死傷病報告

労働災害による死亡者数、死傷者数の推移

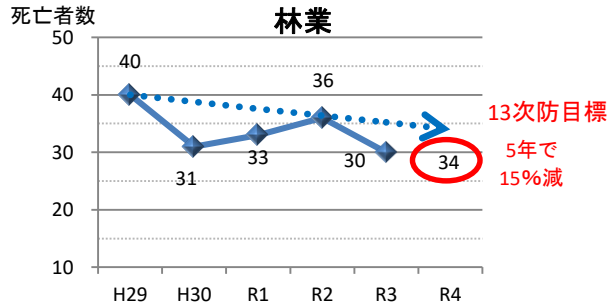
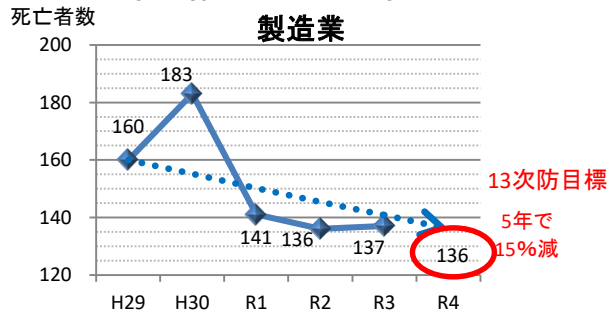
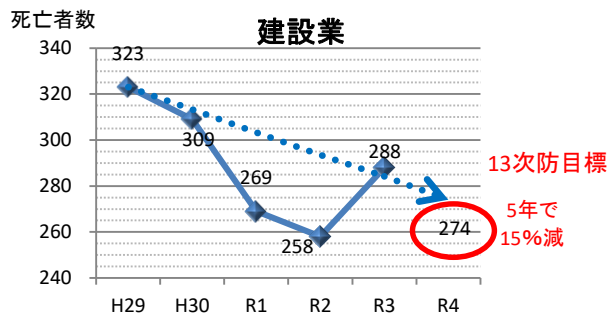
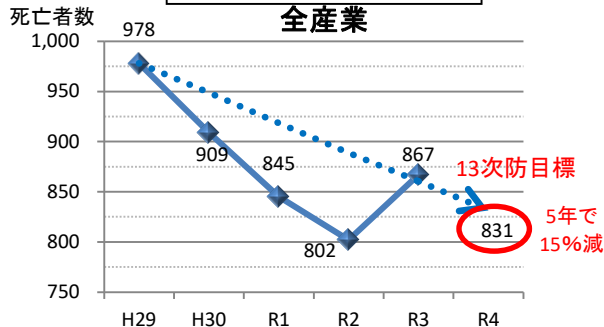
- ・ 死亡者数、休業4日以上の死傷者数ともに、長期的には減少傾向にある。
- ・ 死亡者数は、平成29年以降減少傾向にあったものの、増加に転じた。
- ・ 休業4日以上の死傷者数は、近年、増加傾向にあり、平成10年以降で過去最多となった。



出典：平成23年までは、労災保険給付データ(労災非適用事業を含む)、労働者死傷病報告、死亡災害報告より作成
 平成24年からは、労働者死傷病報告、死亡災害報告より作成
 ※()内は新型コロナウイルス感染症のり患による労働災害を除いたもの。

第13次労働災害防止計画の進捗状況(令和3年確定値)

死亡者数



休業4日以上の死傷者数

