

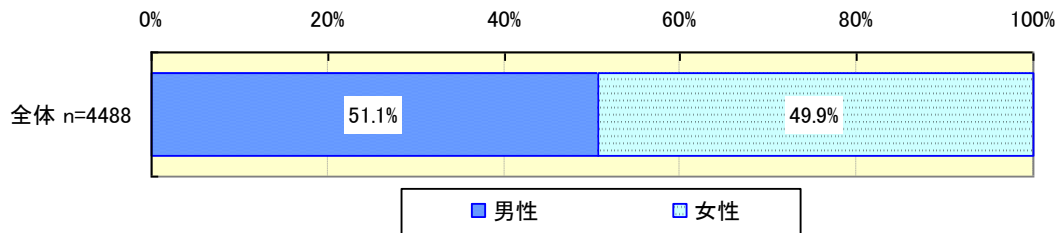
Ⅲ. 労働者調査実施結果

1. 回答者属性

(1) 性別

回答者の性別は、「男性」が51.1%、「女性」が49.9%である。

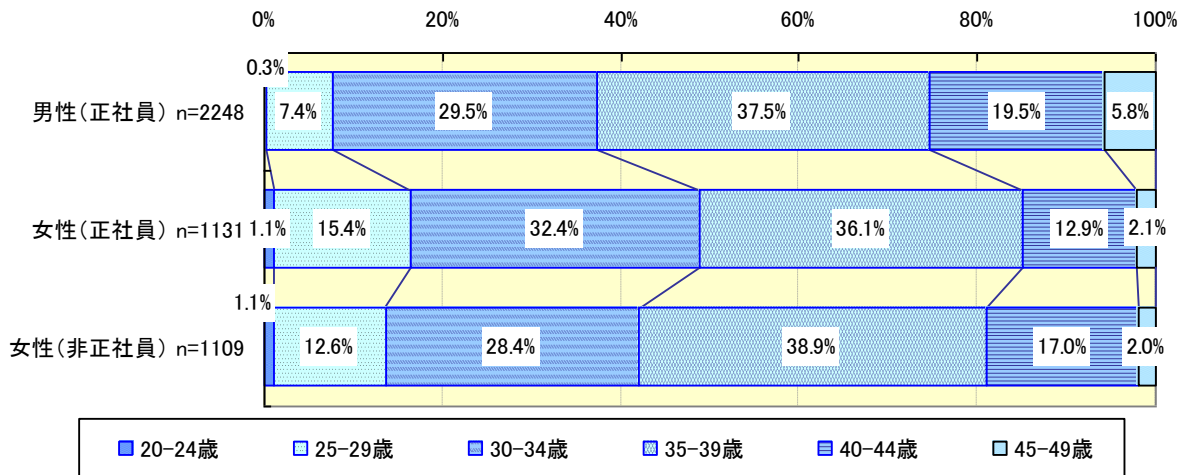
図表Ⅲ-1 性別：単数回答（Q1）



(2) 年齢

年齢をみると、「男性（正社員）」「女性（正社員）」「女性（非正社員）」ともに、「30～34歳」「35～39歳」を合わせた30代が7割弱を占めている。また、「女性（非正社員）」は、「女性（正社員）」と比較してやや年齢が高い傾向がみられる。

図表Ⅲ-2 年齢：数値回答（Q2）

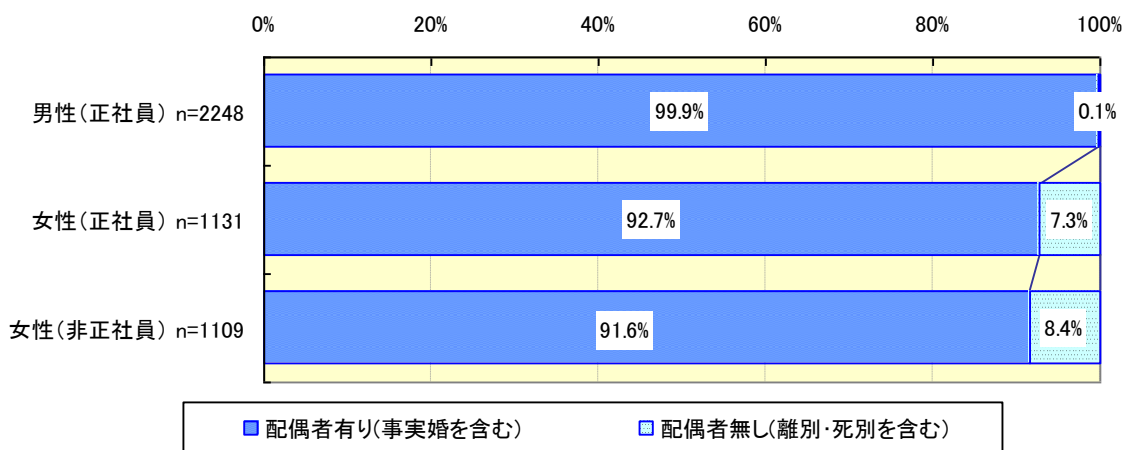


注) グラフ左の就業形態（男性正社員、女性正社員、女性非正社員）は、特に記載がない限り、回答時点のものである。

(3) 配偶者の有無

配偶者の有無をみると、「男性（正社員）」は「配偶者有り（事実婚を含む）」がほぼ 100%、女性は正社員、非正社員とも「配偶者有り（事実婚を含む）」が 9 割強、「配偶者無し（離別・死別を含む）」が 1 割弱である。

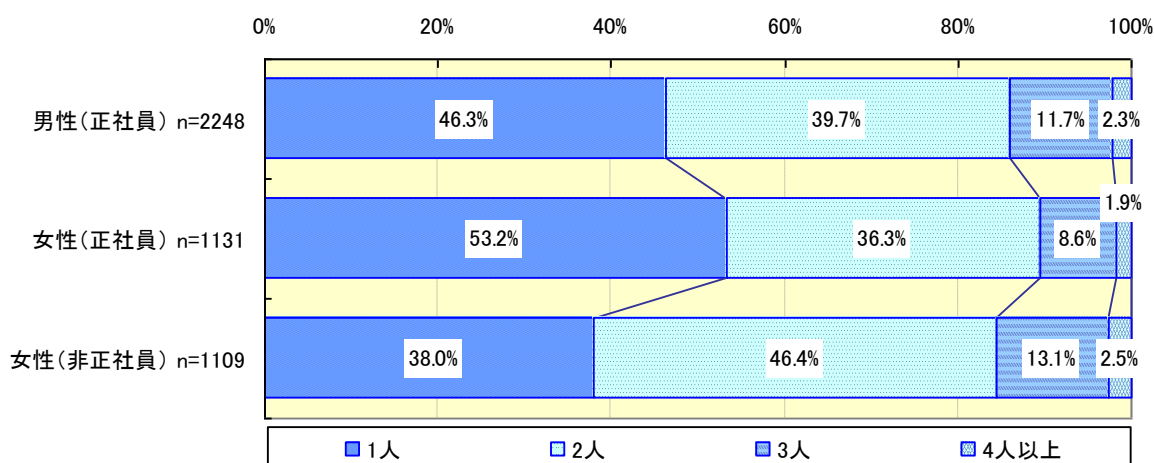
図表Ⅲ-3 配偶者の有無：単数回答（QSC3）



(4) 子どもの人数

子どもの人数をみると、「男性（正社員）」は「1人」が 46.3%、「2人」が 39.7%である。「女性（正社員）」は「1人」が 53.2%で半数を占め、次いで「2人」が 36.3%となっている。一方、「女性（非正社員）」は「2人」（46.4%）の割合が最も高く、「3人」が 13.1%と、「女性（正社員）」と比較して子どもの人数が多い傾向にある。

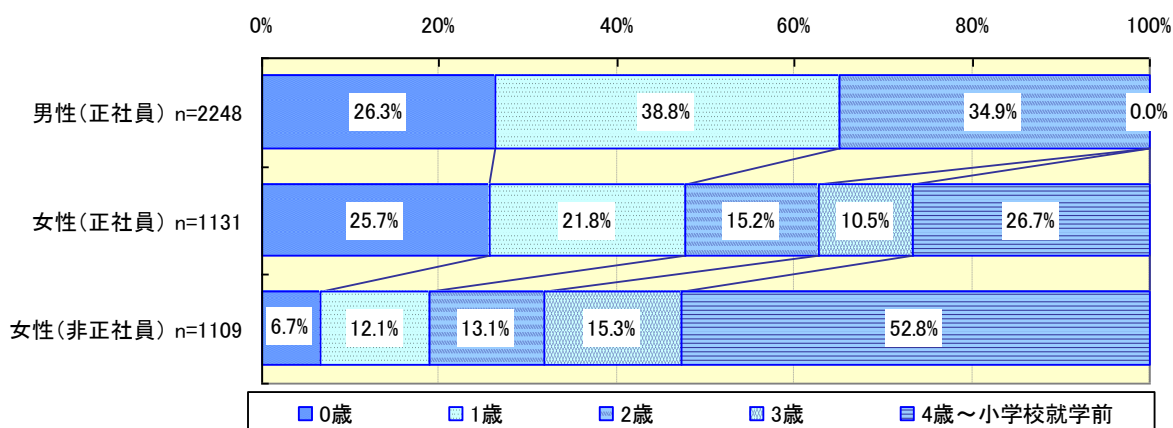
図表Ⅲ-4 子どもの人数：単数回答（QSC4）



(5) 末子の年齢

末子の年齢をみると、「男性（正社員）」は「1歳」（38.8%）と「2歳」（34.9%）がそれぞれ3～4割を占める。「女性（正社員）」は、「0歳」（25.7%）と「1歳」（21.8%）を合わせた1歳以下の割合が約半数、「4歳～小学校就学前」（26.7%）が3割弱である。「女性（非正社員）」は、「4歳～小学校就学前」が52.8%で半数を占めている。

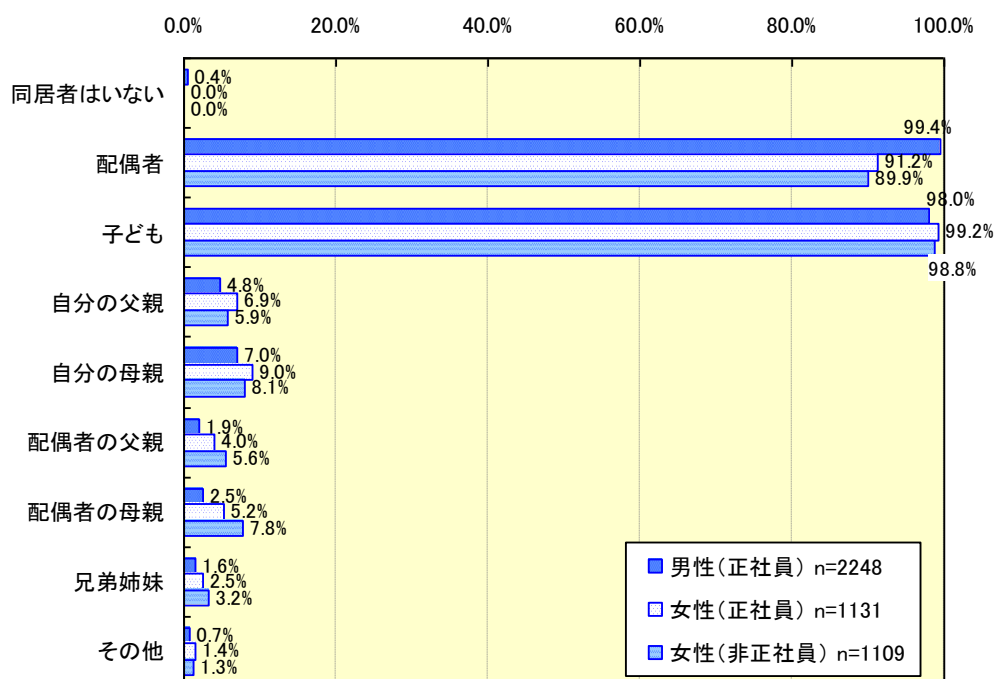
図表Ⅲ-5 末子の年齢：単数回答（QSC5）



(6) 同居者

同居者をみると、「男性（正社員）」は「配偶者」「子ども」がほぼ100%である。「女性（正社員）」「女性（非正社員）」はともに、「配偶者」が約9割、「子ども」がほぼ100%である。また、自分の両親との同居は5～10%程度、配偶者の両親との同居は5%前後である。

図表Ⅲ-6 同居者：複数回答（QSC6）



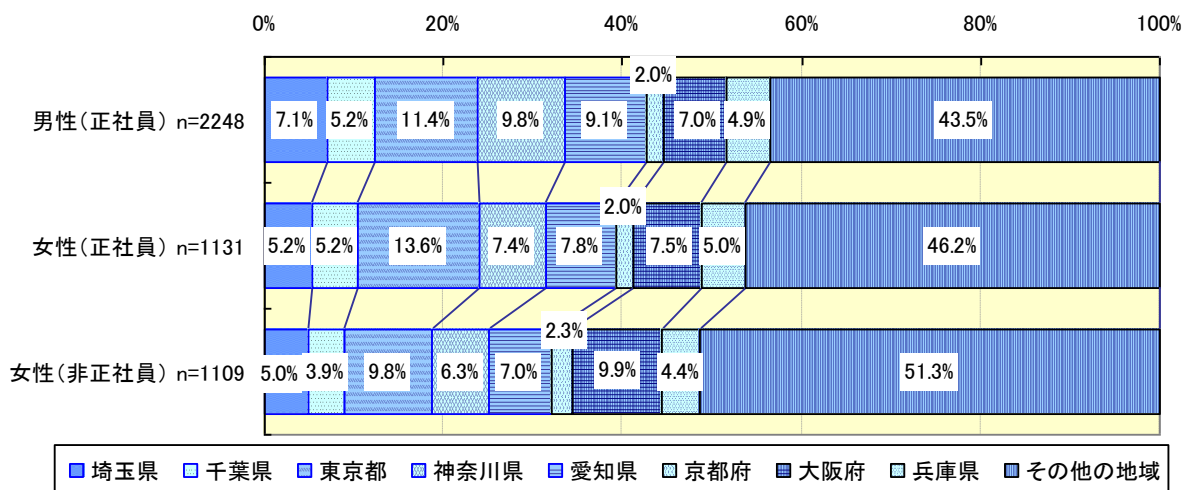
図表Ⅲ-7 同居者について、「その他」の具体的内容：自由記入（QSC6）

- 自分の祖父母
 - ・祖母（16件）
 - ・祖父母（5件）
 - ・祖父（3件）
- 配偶者の祖父母
 - ・配偶者の祖父母（5件）
 - ・祖母（5件）
- その他
 - ・甥（2件）
 - ・彼氏（2件）
 - ・婚約者
 - ・姪
 - ・叔母
 - ・叔父
 - ・義姉
 - ・義姪
 - ・義母の姉
 - ・孫

(7) 居住地

居住地は、「男性（正社員）」は三大都市圏が6割弱、「女性（正社員）」、「女性（非正社員）」は三大都市圏が約半数を占めている。

図表Ⅲ-8 居住地：単数回答（Q3）



注) その他の地域：三大都市圏の8都府県（埼玉県、千葉県、東京都、神奈川県、愛知県、京都府、大阪府、兵庫県）を除く39都道府県。