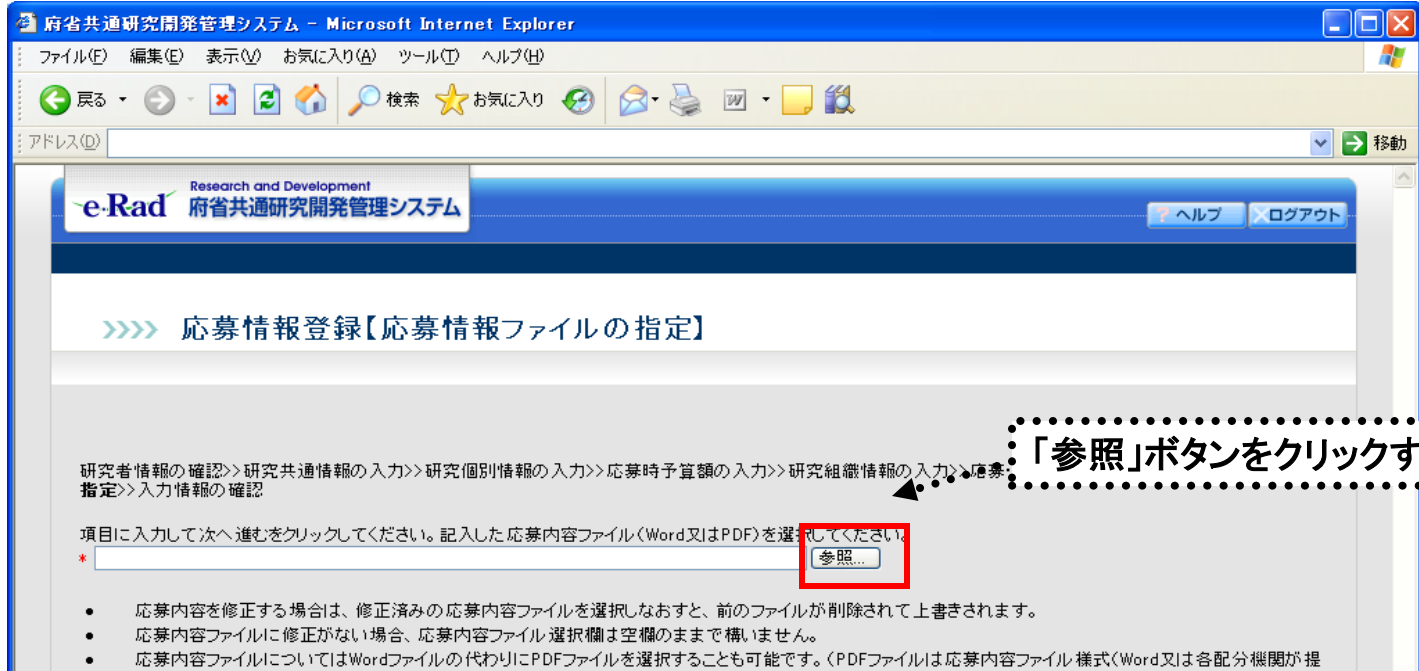


応募作業⑩



(注意)

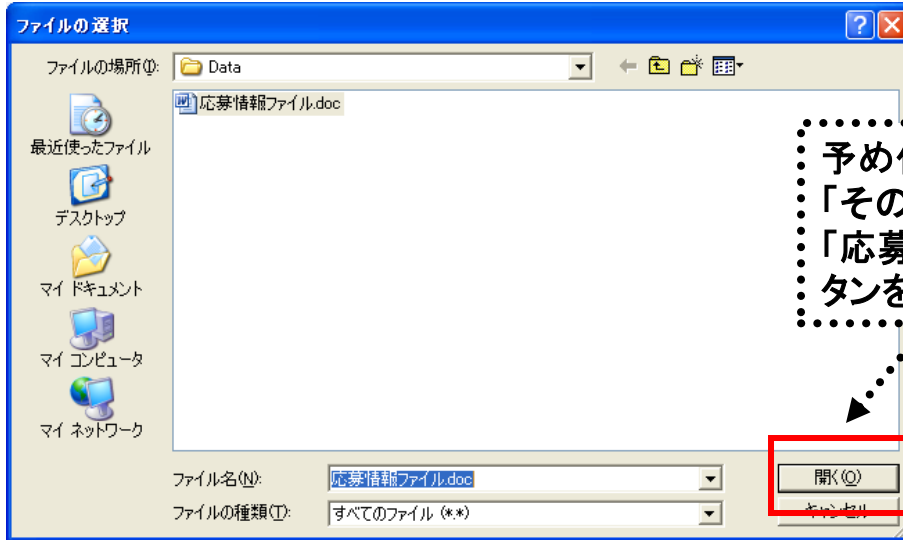
・予め作成した「研究計画書」及び「別添様式」「その他の資料」を一つの「応募情報ファイル」にして、e-Rad上でアップロードすることが必要になります。

・最大3MBのファイルをアップロードすることができます。

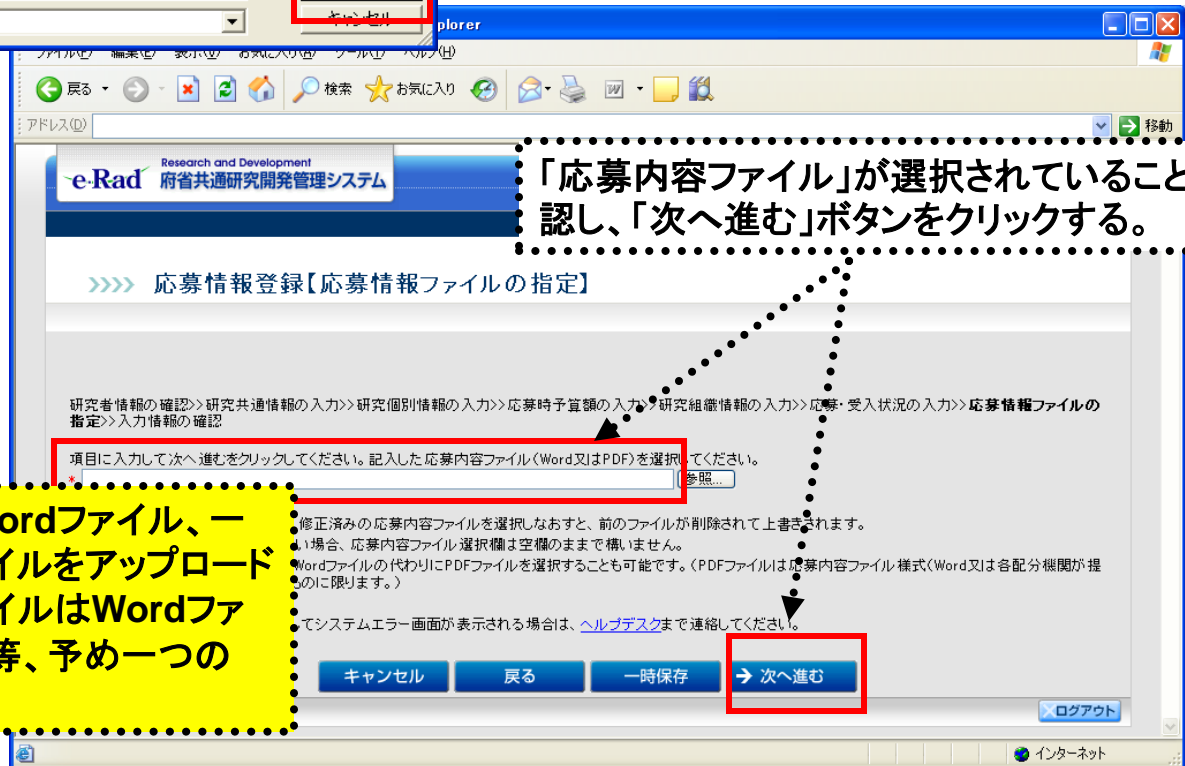
・Wordファイルや一太郎ファイルの代わりにPDFファイルをアップロードすることもできます。

・画像を貼り付ける方法については、e-Radポータルサイトからダウンロードした最新の操作マニュアル等を参照して下さい。

応募作業⑪



予め作成した「研究計画書」及び「別添様式」
「その他の資料」等を一つのファイルとした
「応募内容ファイル」を選択してから「開く」ボ
タンをクリックする。



「応募内容ファイル」が選択されていることを確
認し、「次へ進む」ボタンをクリックする。

(注意)「応募内容ファイル」は、Wordファイル、一
太郎ファイルの代わりにPDFファイルをアップロード
することもできます。エクセルファイルはWordファ
イル、一太郎ファイルに貼付する等、予め一つの
ファイルに結合しておいて下さい。

修正済みの応募内容ファイルを選択しなおすと、前のファイルが削除されて上書きされます。
い場合、応募内容ファイル選択欄は空欄のままでも構いません。
Wordファイルの代わりにPDFファイルを選択することも可能です。(PDFファイルは応募内容ファイル 様式(Word又は各配分機関が提
めに限ります。)

でシステムエラー画面が表示される場合は、ヘルプデスクまで連絡してください。