

# 第1期 麻しん風しんワクチン接種状況

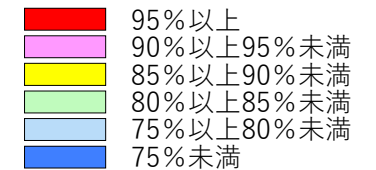
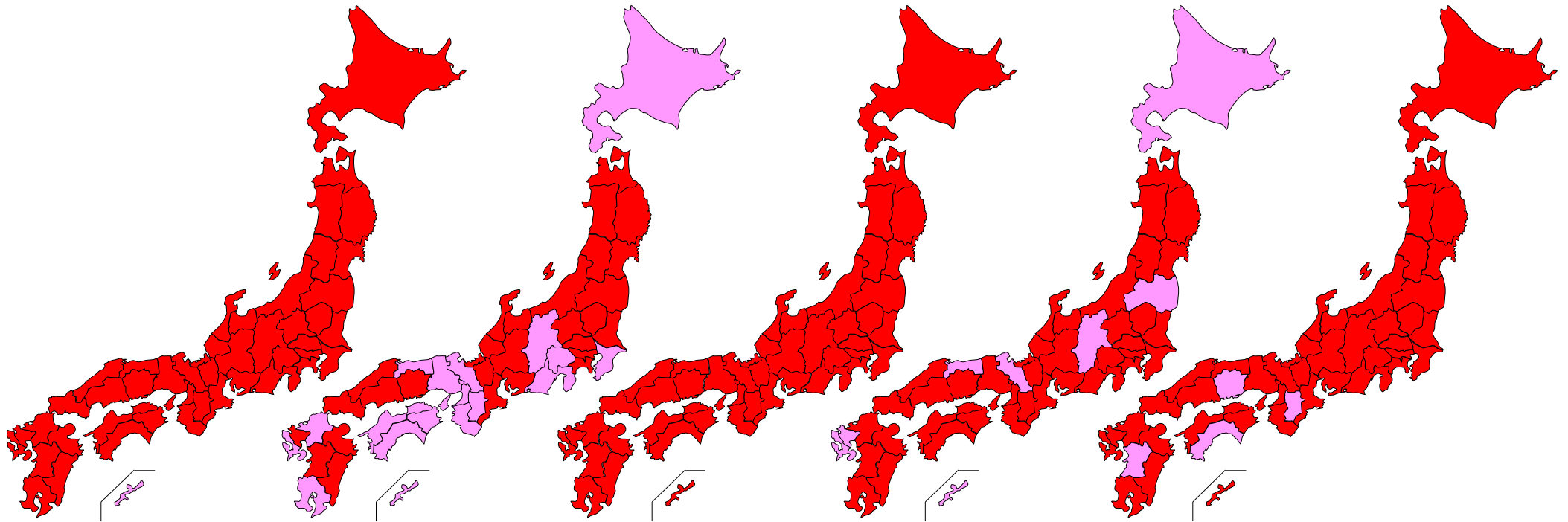
令和02年度  
(2020年度)  
麻しんワクチン接種率  
98.5%  
風しんワクチン接種率  
98.5%

平成31年度  
(2019年度)  
麻しんワクチン接種率  
95.4%  
風しんワクチン接種率  
95.4%

平成30年度  
(2018年度)  
麻しんワクチン接種率  
98.5%  
風しんワクチン接種率  
98.5%

平成29年度  
(2017年度)  
麻しんワクチン接種率  
96.0%  
風しんワクチン接種率  
96.0%

平成28年度  
(2016年度)  
麻しんワクチン接種率  
97.2%  
風しんワクチン接種率  
97.2%



※麻しんワクチン接種率 (%)  
= (麻しん風しん混合ワクチン接種者数+麻しん単抗原ワクチン接種者数)/接種対象者数×100

※風しんワクチン接種率 (%)  
= (麻しん風しん混合ワクチン接種者数+風しん単抗原ワクチン接種者数)/接種対象者数×100

※地図は麻しんワクチン接種率に基づく色分け

## 第2期 麻しん風しんワクチン接種状況

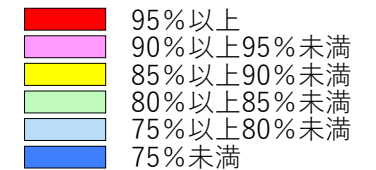
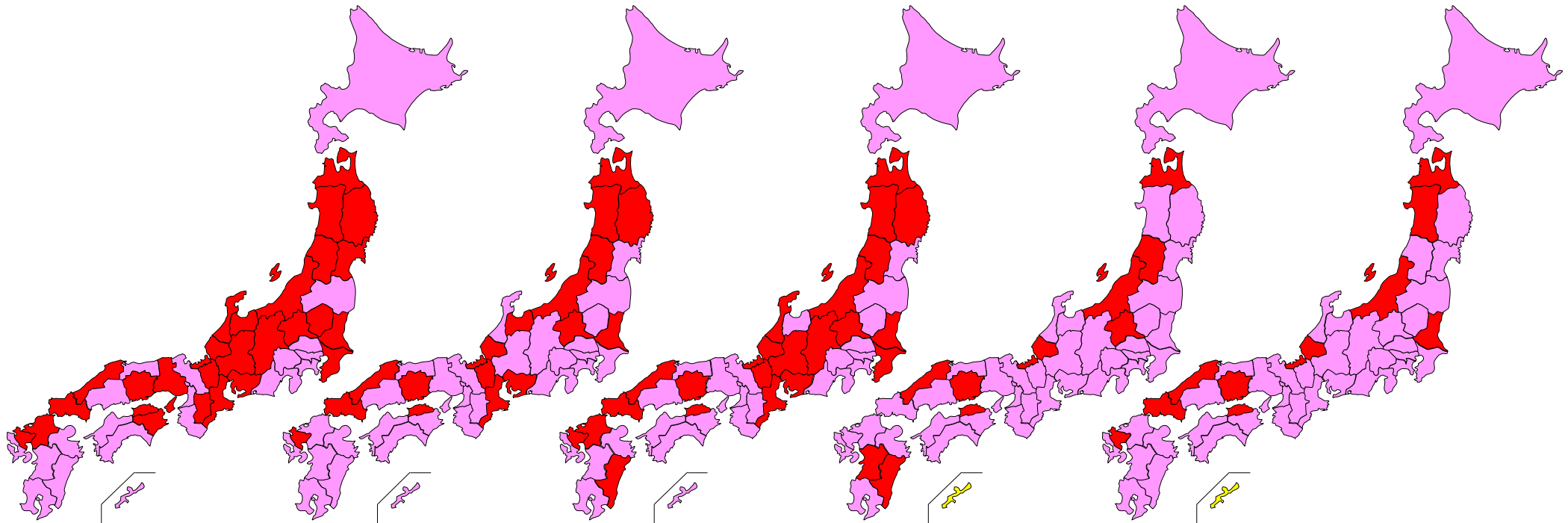
令和02年度  
(2020年度)  
麻しんワクチン接種率  
94.7%  
風しんワクチン接種率  
94.7%

平成31年度  
(2019年度)  
麻しんワクチン接種率  
94.1%  
風しんワクチン接種率  
94.1%

平成30年度  
(2018年度)  
麻しんワクチン接種率  
94.6%  
風しんワクチン接種率  
94.6%

平成29年度  
(2017年度)  
麻しんワクチン接種率  
93.4%  
風しんワクチン接種率  
93.4%

平成28年度  
(2016年度)  
麻しんワクチン接種率  
93.1%  
風しんワクチン接種率  
94.1%



※麻しんワクチン接種率 (%)  
= (麻しん風しん混合ワクチン接種者数+麻しん単抗原ワクチン接種者数)/接種対象者数×100

※風しんワクチン接種率 (%)  
= (麻しん風しん混合ワクチン接種者数+風しん単抗原ワクチン接種者数)/接種対象者数×100

※地図は麻しんワクチン接種率に基づく色分け