

第1期 麻しん風しんワクチン接種状況

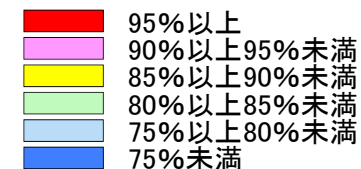
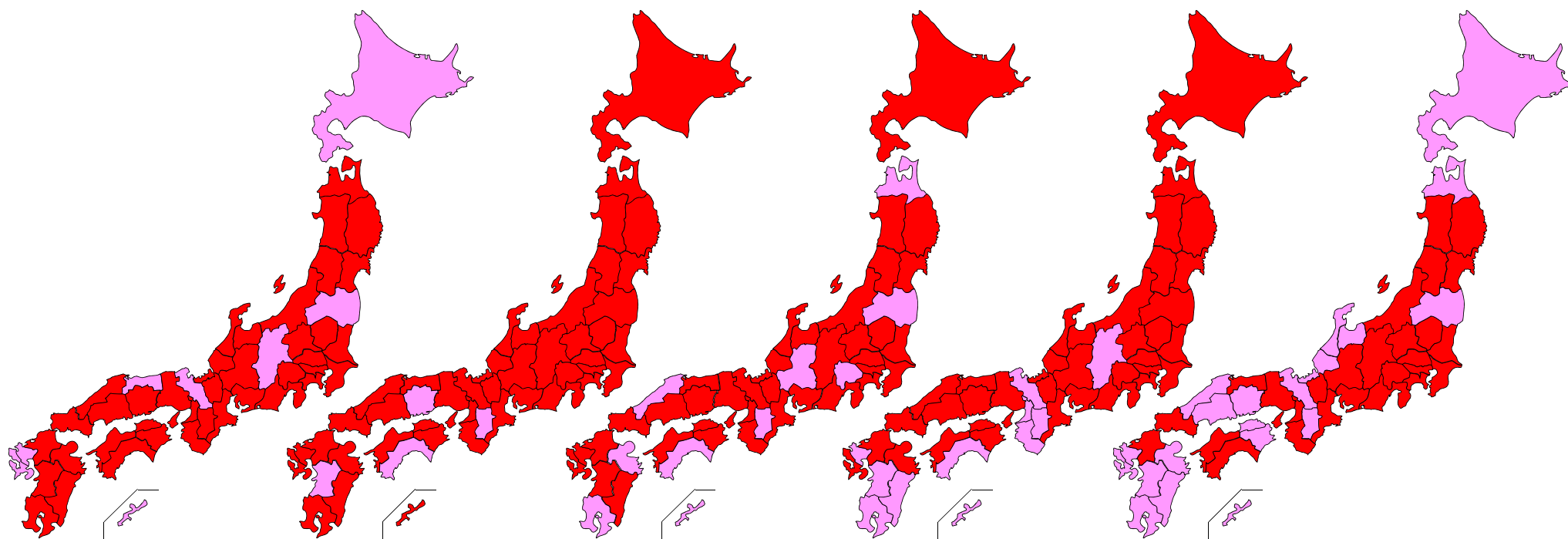
平成29年度
(2017年度)
麻しんワクチン接種率
96.0%
風しんワクチン接種率
96.0%

平成28年度
(2016年度)
麻しんワクチン接種率
97.2%
風しんワクチン接種率
97.2%

平成27年度
(2015年度)
麻しんワクチン接種率
96.2%
風しんワクチン接種率
96.2%

平成26年度
(2014年度)
麻しんワクチン接種率
96.4%
風しんワクチン接種率
96.4%

平成25年度
(2013年度)
麻しんワクチン接種率
95.5%
風しんワクチン接種率
95.5%



※麻しんワクチン接種率(%)
=(麻しん風しん混合ワクチン接種者数+麻しん単抗原ワクチン接種者数)/接種対象者数×100

※風しんワクチン接種率(%)
=(麻しん風しん混合ワクチン接種者数+風しん単抗原ワクチン接種者数)/接種対象者数×100

※地図は麻しんワクチン接種率に基づく色分け

第2期 麻しん風しんワクチン接種状況

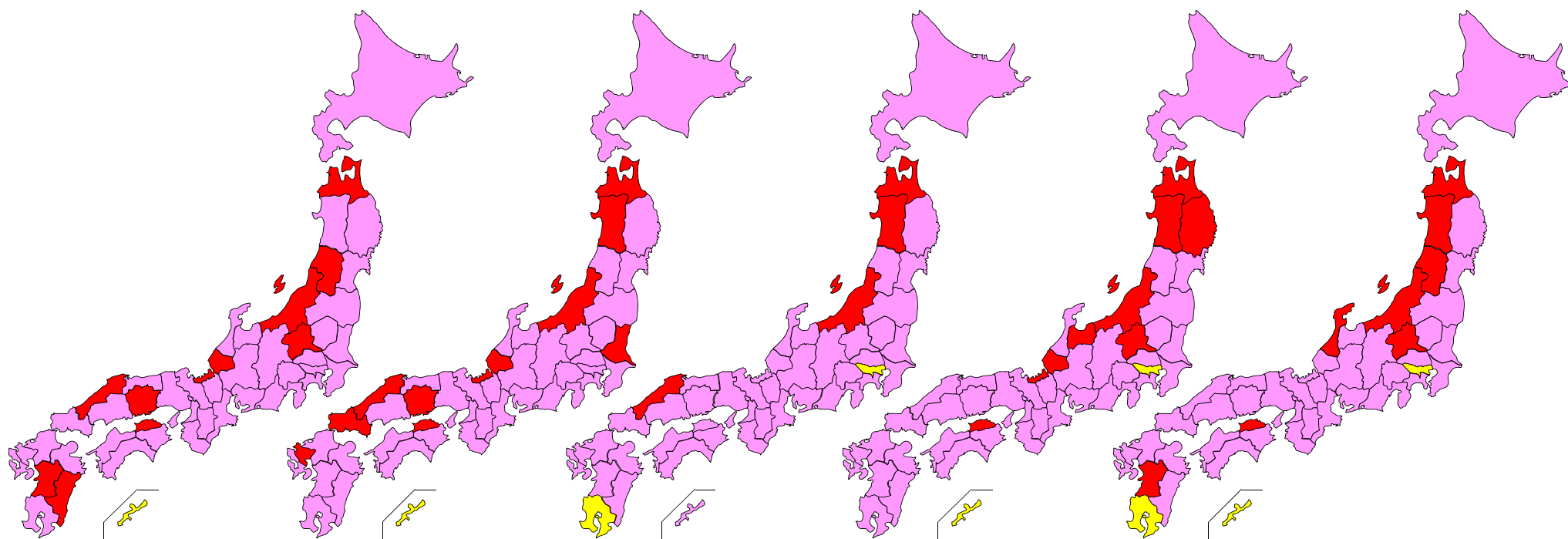
平成29年度
(2017年度)
麻しんワクチン接種率
93.4%
風しんワクチン接種率
93.4%

平成28年度
(2016年度)
麻しんワクチン接種率
93.1%
風しんワクチン接種率
93.1%

平成27年度
(2015年度)
麻しんワクチン接種率
92.9%
風しんワクチン接種率
92.9%

平成26年度
(2014年度)
麻しんワクチン接種率
93.3%
風しんワクチン接種率
93.3%

平成25年度
(2013年度)
麻しんワクチン接種率
93.0%
風しんワクチン接種率
93.0%



※麻しんワクチン接種率(%)
=(麻しん風しん混合ワクチン接種者数+麻しん単抗原ワクチン接種者数)/接種対象者数×100

※風しんワクチン接種率(%)
=(麻しん風しん混合ワクチン接種者数+風しん単抗原ワクチン接種者数)/接種対象者数×100

※地図は麻しんワクチン接種率に基づく色分け