

薬価収載日からの期間別にみた 薬剤費の動向

～薬局調剤医療費の分析～

保険局調査課
(平成27年9月)

薬価収載日からの期間別統計について

- ・平成21年4月以降の調剤レセプトについて、薬剤の使用量と薬剤料を薬価収載日からの期間別に集計したもの。後発品は、収載日に因らず後発品として集計している。
- ・薬価収載日からの期間は、薬価収載の日が属する月を1ヶ月目としてカウントしており、各集計月における収載日からの期間別統計としている。薬価収載日から12ヶ月目までの医薬品を1年未満、24ヶ月目までを2年未満としており、対象となる各月で薬価収載日からの期間が異なっている。
- ・「10年以上」には、薬価収載から10年以上経過した新薬の他、局方品、生薬・漢方製剤、生物製剤(ワクチン、血液製剤)等が含まれている。
- ・データの不突合等により、薬価収載日が不明で集計できないデータがある。また、過去のデータでデータベースに収載日が記載されていない場合があるが、収載日が不明なものについては、収載日からの期間は10年以上として集計している。

● 調剤医療費の全数と電算処理分の比較

		平成20年度	平成21年度	平成22年度	平成23年度	平成24年度	平成25年度	平成26年度
全数	枚数(万枚)	72,008	73,056	76,169	77,851	78,986	79,430	80,831
	調剤医療費(億円)	54,402	58,695	60,822	65,601	66,431	70,380	71,987
電算処理分	枚数(万枚)	65,638	72,345	75,636	77,289	78,452	78,958	80,359
	調剤医療費(億円)	49,630	58,124	60,389	65,133	65,902	69,933	71,515
電算化率(%)	枚数	91.2	99.0	99.3	99.3	99.3	99.4	99.4
	調剤医療費	91.2	99.0	99.3	99.3	99.2	99.4	99.3

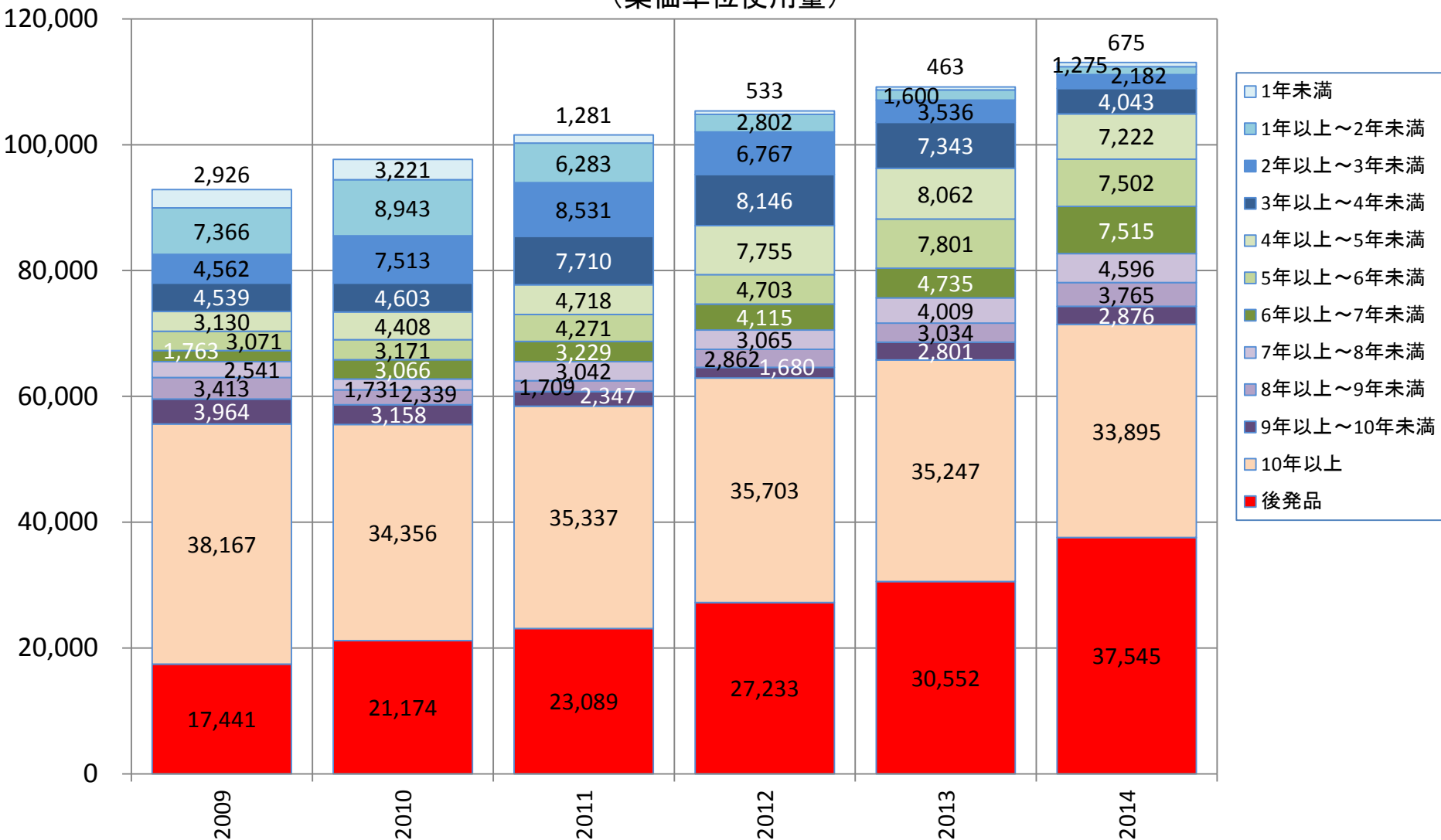
● 電算処理分の薬剤費と本集計における薬剤費等の比較

		平成21年度	平成22年度	平成23年度	平成24年度	平成25年度	平成26年度
薬剤費(億円)	電算処理分	43,487	44,376	48,590	48,771	52,444	53,711
	集計対象	43,453	44,338	48,538	48,683	52,340	53,660
薬価単位使用量(百万単位)	集計対象	92,883	97,684	101,548	105,365	109,184	113,093

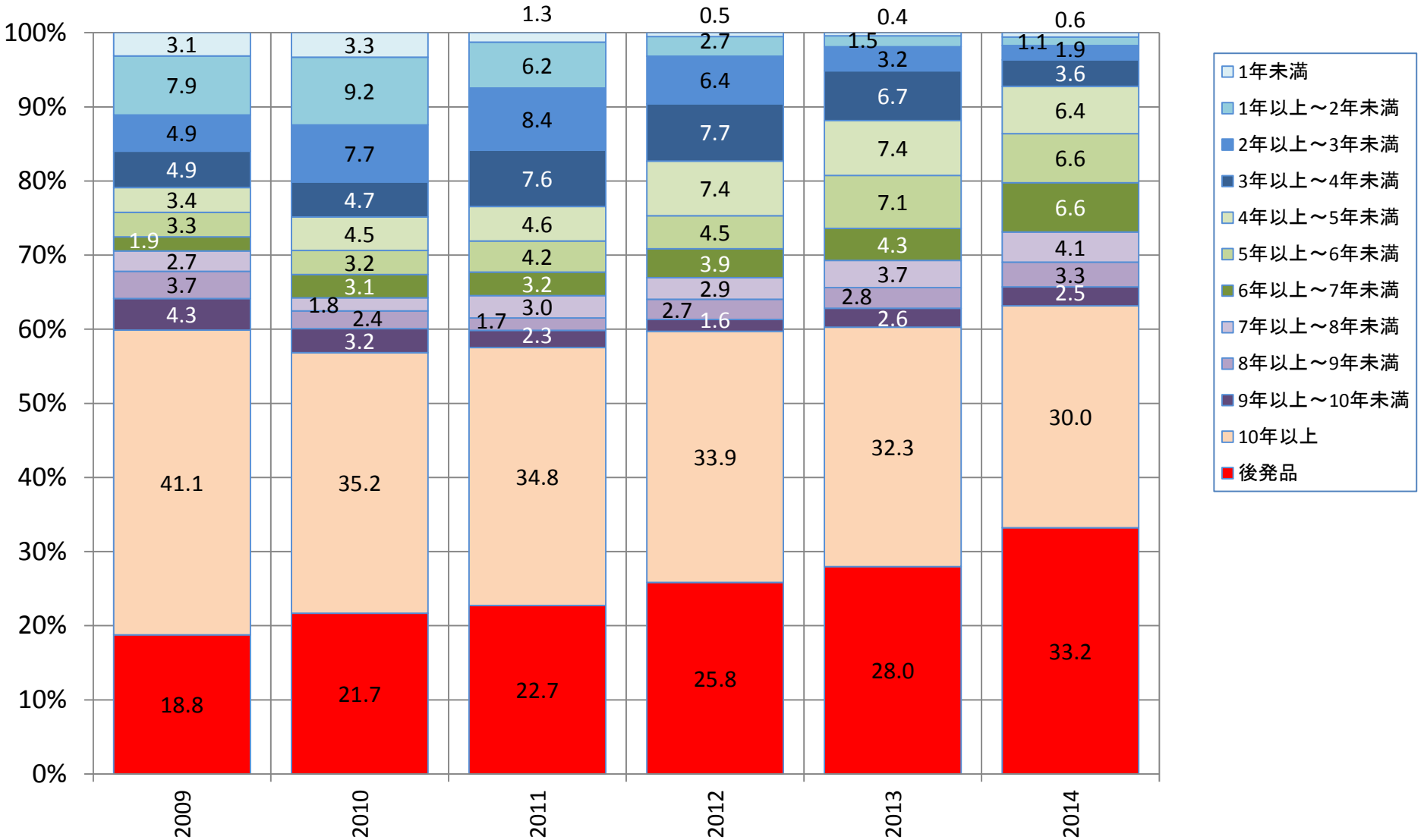
(百万単位)

薬価収載日からの期間別調剤医療費（薬剤費）の動向

(薬価単位使用量)

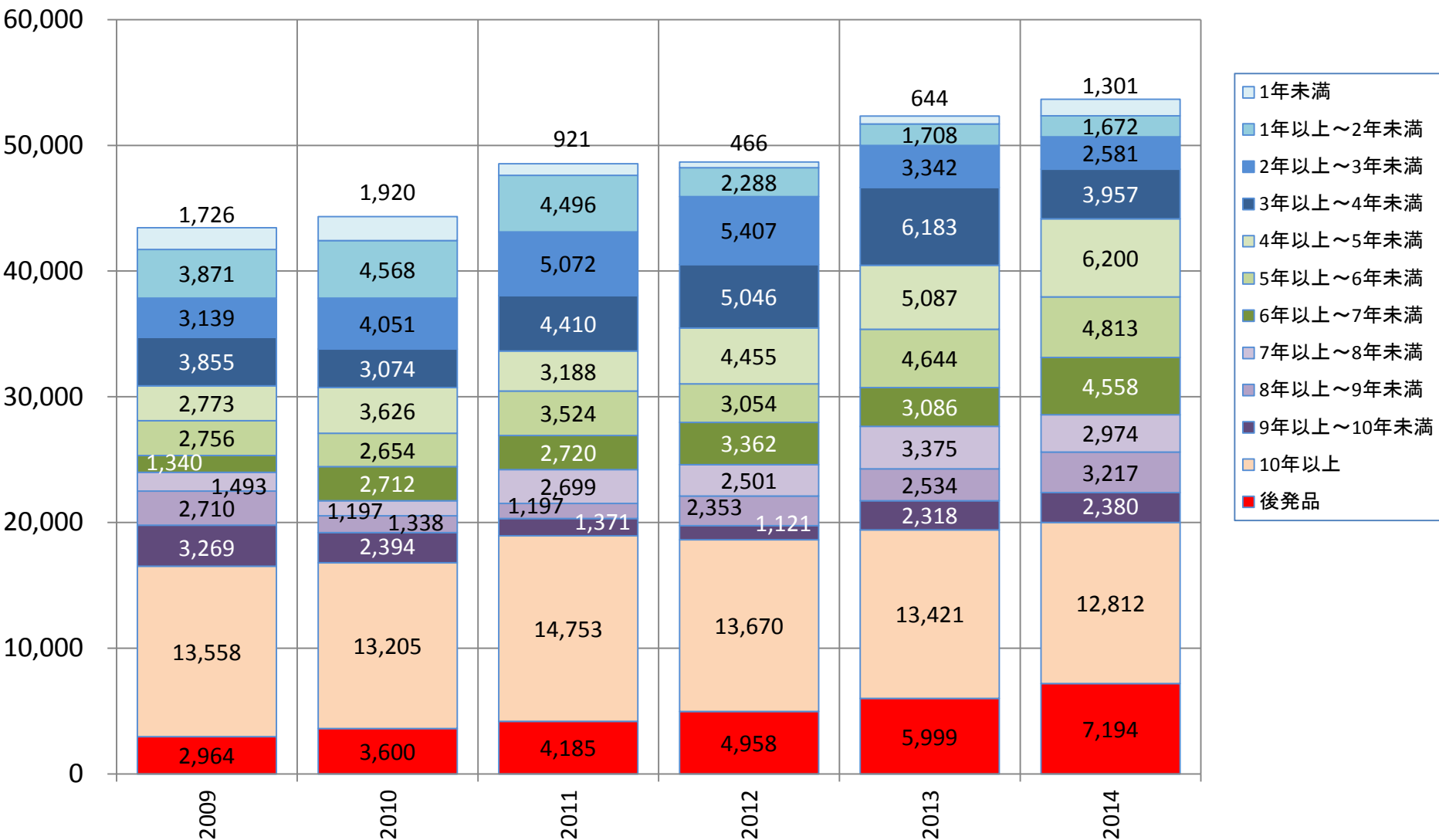


薬価収載日からの期間別調剤医療費（薬剤費）の動向 （薬価単位使用量）



(億円)

薬価収載日からの期間別調剤医療費（薬剤費）の動向



薬価収載日からの期間別調剤医療費（薬剤費）の動向

