

厚生労働省委託事業

外国人の雇用状況に係る統計調査の 新設に関する研究会報告書

令和5年3月



三菱UFJリサーチ&コンサルティング

目次

第1 外国人の雇用状況に係る統計調査の新設に関する研究会設置の背景等	1
1. 本研究会設置の背景	1
2. 検討事項	1
3. 委員名簿	1
4. 開催経緯	2
第2 外国人雇用実態調査に係る調査計画等	3
1. 調査計画概要	3
2. 調査計画概要の解説	6
3. 標本設計	8
4. 標本設計の解説	11
5. 調査票	13
6. 調査票の解説	33
7. 集計事項	38
8. 集計事項の解説	40
9. パイロット調査結果概要	40
参考資料1 外国人雇用実態調査スケジュール	43
参考資料2 令和3年度統計法施行状況に関する審議結果報告書（抄）	44
参考資料3 労働者票（英語、中国語、ベトナム語、ポルトガル語版）	45
参考資料4 記入要領案（別冊）	

第1 外国人の雇用状況に係る統計調査の新設に関する研究会設置の背景等

1. 本研究会設置の背景

厚生労働省では、外国人雇用対策について幅広く議論するため、「外国人雇用対策の在り方に関する検討会」を設置し、令和3年6月に「中間取りまとめ」を公表した。このとりまとめでは、「外国人労働者をめぐる問題については、エピソードベースの情報にとどまらず、国内外の労働市場の動向の全体像をエビデンスに基づき客観的に把握し、取り組むべき課題や優先順位を明確にすることが求められる。」と指摘した上で、「関係諸機関が連携し、日本人と外国人が比較可能な統計等を新たに整備することも含めて検討し、エビデンスに基づく外国人雇用対策の立案の基盤整備を目指すべきである。」と提言している。

これらを踏まえ、令和3年9月、厚生労働省では「外国人の雇用・労働に係る統計整備に関する研究会」を設置し、サンプルサイズ等の問題から既存統計では十分に把握することが困難な外国人労働者の労働条件、キャリア形成等の雇用管理の実態や、我が国労働市場における労働移動の実態を適切に把握するための統計の整備に向け、検討を行い、令和4年3月に統計整備の方向性や調査内容等が「外国人の雇用・労働に係る統計整備に関する研究会報告書」にまとめられた。

本研究会では、同報告書をもとに、外国人の雇用状況に係る統計調査の新設に向けて、調査計画等について、具体的な検討・準備を行った。本統計調査は、外国人労働者を雇用する事業所における外国人労働者の雇用形態、賃金等の雇用管理の状況及び当該事業所の外国人労働者の学歴、入職経路、前職に関する事項等についてその実態等を産業別、規模別、在留資格別等に明らかにすることを目的とし、もって今後の外国人雇用対策立案の基礎資料として活用するものである。

2. 検討事項

本研究会では、令和5年度から新設を予定している外国人の雇用状況に係る統計調査について、調査計画等（調査目的、調査対象の範囲、母集団、報告者数とその選定方法、調査項目、集計事項、調査に係るスケジュール、調査票、集計事項等を含む）の検討を行った。

3. 委員名簿

<委員> (座長◎、副座長○、敬称略、五十音順)

神林 龍	一橋大学経済研究所教授
是川 夕	国立社会保障・人口問題研究所国際関係部長
酒井 正	法政大学経済学部教授
佐藤 香	東京大学社会科学研究所教授
樋田 勉	獨協大学経済学部教授
友原 章典	青山学院大学国際政治経済学部教授
○林 玲子	国立社会保障・人口問題研究所副所長
◎樋口 美雄	独立行政法人労働政策研究・研修機構理事長
元山 斉	青山学院大学経済学部教授
山口 墨	独立行政法人労働政策研究・研修機構研究員

所属・役職等は就任時点のもの、元山委員は令和4年8月まで

<オブザーバー>

大村 修一 総務省政策統括官（統計制度担当）付経済統計担当統計審査官室企画官
磯部 哲郎 出入国在留管理庁政策課長
渡邊 学 厚生労働省政策統括官（統計・情報政策、労使関係担当）付審査解析室長
高橋 俊博 厚生労働省職業安定局雇用政策課長

<事務局>

三菱UFJリサーチ&コンサルティング株式会社

<委託元>

厚生労働省職業安定局外国人雇用対策課

4. 開催経緯

第1回：令和4年6月17日

第2回：令和4年9月16日

第3回：令和4年11月15日

第4回：令和5年3月13日

第2 外国人雇用実態調査に係る調査計画等

研究会においては、外国人労働者を雇用する事業所における外国人労働者の雇用形態、賃金等の雇用管理の状況及び当該事業所の外国人労働者の学歴、入職経路、前職に関する事項等についてその実態等を産業別、規模別、在留資格別等に明らかにする外国人の雇用状況に係る統計調査を、効果的、効率的に行う観点から、調査計画等について検討を行い、以下のとおりとりまとめた。

検討に当たっては、既存統計との比較可能性を担保するための調査項目・集計事項とすること、また、回収率を高めること等について、可能な限り配慮している。

調査計画等については、統計法に定める一般統計調査として総務省に承認の申請を行い、令和5年3月29日付けで承認されている。

1. 調査計画概要

(1) 調査の名称

外国人雇用実態調査

(2) 調査の目的

外国人労働者を雇用する事業所における外国人労働者の雇用形態、賃金等の雇用管理の状況及び当該事業所の外国人労働者の学歴、入職経路、前職に関する事項等について、その実態等を産業別、規模別、在留資格別等に明らかにするとともに、今後の外国人雇用対策立案の基礎資料とすることを目的とする。

(3) 調査対象の範囲

① 地域的範囲

全国

② 属性的範囲

事業所及び個人

日本標準産業分類に掲げる18産業大分類（A農業、林業、B漁業、C鉱業、採石業、砂利採取業、D建設業、E製造業、F電気・ガス・熱供給・水道業、G情報通信業、H運輸業、郵便業、I卸売業、小売業、J金融業、保険業、K不動産業、物品賃貸業、L学術研究、専門・技術サービス業、M宿泊業、飲食サービス業、N生活関連サービス業、娯楽業、O教育、学習支援業、P医療、福祉、Q複合サービス事業、Rサービス業（他に分類されないもの）〈外国公務を除く。〉）に属し、雇用保険被保険者5人以上で、かつ、外国人労働者を1人以上雇用している全国の民営事業所及び当該民営事業所に雇用されている外国人常用労働者

(4) 報告を求める者

① 数

ア 事業所調査

約9,200事業所（母集団の大きさ：約16万事業所）

イ 労働者調査

約43,500人（母集団の大きさ：約132万人）

② 選定の方法（無作為抽出）

ア 事業所調査

調査実施時期に利用可能な最新の外国人雇用状況データベースに登録されている事業所のうち、雇用保険被保険者数5人以上、かつ、外国人労働者1人以上を雇用している雇用保険適用事業所を母集団として、産業、事業所規模及び外国人労働者規模を層とする層化無作為抽出により選定する。なお、一部の産業、事業所規模については全数階層が存在する（本報告書3参照）。

イ 労働者調査

上記アで選定した事業所を第一次抽出単位、その事業所に雇用されている外国人労働者を第二次抽出単位とし、厚生労働省の指定する方法により、事業所内の外国人常用労働者数の規模に応じて事業所が無作為に抽出する（本報告書3参照）。

（5） 報告を求める事項及びその基準となる期日又は期間

① 報告を求める事項

ア 事業所調査（詳細は本報告書5参照）

- ・ 事業所の属性情報
- ・ 雇用する労働者の属性情報、現在の雇用状況

イ 労働者調査（詳細は本報告書5参照）

- ・ 外国人特有の属性情報
- ・ 現職への入職経路
- ・ 前職の状況（周期調査項目1年目）
- ・ 家族や生活の状況（周期調査項目2年目）
- ・ 転職・副業の状況（周期調査項目3年目）

② 基準となる期日又は期間

毎年9月30日現在の内容について報告を求める。

（6） 報告を求めるために用いる方法

① 調査系統

ア 事業所調査

厚生労働省－民間事業者－報告者

イ 労働者調査

調査票の配布：厚生労働省－民間事業者－事業所－報告者

調査票の回収：報告者－民間事業者－厚生労働省

② 調査方法（郵送調査及びオンライン調査）

ア 事業所調査

- ・ 厚生労働省から調査事務を受託した民間事業者が、報告者に対して郵送により、調査票及びオンライン調査回答用の事業所別のURL、パスワードを配布する。
- ・ 報告者は、郵送された調査票に記入し、民間事業者に郵送提出するほか、オンライン調査回答用の独自システムを利用して回答することができる。
- ・ 民間事業者は、調査票の収集に併せて、督促及び疑義照会も行う。

イ 労働者調査

- ・ 厚生労働省から調査事務を受託した民間事業者が、事業所調査の対象事業所に対して事業所調査票を配布する際に、二次元バーコード付きの調査票及びオンライン調査回答用の二次元バーコード、パスワードを同封する。
- ・ 事業所調査の対象事業所が、当該事業所内の報告者を厚生労働省が指定する抽出方法により抽出し、事業所別の二次元バーコード付きの調査票及びオンライン調査回答用の二次元バーコード、パスワードを配布する。
- ・ 報告者は、配布された調査票に記入し、民間事業者に郵送提出するほか、オンライン調査回答用の独自システムを利用して回答することができる。
- ・ 民間事業者は、調査票の収集に併せて、督促及び疑義照会も行う。

（7）報告を求める期間

① 調査の周期

1年

② 調査の実施期間又は調査票の提出期限

毎年10月～11月

（8）集計事項

ア 事業所調査

（主な集計事項については、本報告書 7 参照）

イ 労働者調査

（主な集計事項については、本報告書 7 参照）

（9）調査結果の公表の方法及び期日

① 公表の方法

全部公表（e-Stat及び厚生労働省HP）

② 公表の期日

調査実施年の翌年8月末までに公表する。

(10) 使用する統計基準

日本標準産業分類及び日本標準職業分類

(11) 調査票情報の保存期間及び保存責任者

保存期間：記入済み調査票 1年

調査票の内容を記録した電磁的記録 常用

保存責任者：厚生労働省職業安定局外国人雇用対策課長

2. 調査計画概要の解説

(1) 調査の名称について

調査により把握したいのは外国人の雇用の実態であること、労働施策の総合的な推進並びに労働者の雇用の安定及び職業生活の充実等に関する法律に基づく外国人雇用状況届出（以下「外国人雇用状況届出」という。）と名称が混同しないようにする必要があることから「外国人雇用実態調査」とした。

(2) 調査対象の範囲について

政策立案の基礎資料とする本統計の趣旨に照らして、全国の状況を把握する必要があることから、全国を調査対象範囲とした。

業種については、日本標準産業分類に掲げる18産業大分類を対象とし、「公務（他に分類されるものを除く）」及び「分類不能の産業」を対象外とした。また、「サービス業（他に分類されないもの）」についてはこのうち「外国公務」を除いている。

「農業」及び「漁業」については対象としない労働統計がみられるが、これらの業種についても外国人労働者が相当数みられることから、対象としている。

(3) 母集団について

雇用保険被保険者数5人以上の事業所に限定しているのは、他の労働統計においても常用労働者数5人以上を対象としていることが多いため、これに準じたものである。

(4) 調査対象事業所等の数について

目標精度を達成するために必要と考えられる調査対象事業所数、調査対象労働者数を、標本設計の上、設定している。

(5) 事業所規模区分について

既存労働統計との比較可能性を担保できることを念頭に、雇用動向調査を基本としたが、100～999人の区分については500人を境として2区分に分割し、5区分としている

(6) 調査対象事業所の重複是正について

被調査者の負担を軽減するため賃金構造基本統計調査の対象事業所との重複是正を可能な範囲で行うこととした。具体的には事業所名、所在地の2つをキーに事業所母集団データベースで使用されている事業所番号を確認し、これを用いて重複是正を行うものである。

(7) 調査対象労働者について

外国人雇用実態調査で対象となる外国人労働者は、外国人雇用状況届出の対象となっている労働者とし、不就労の状態にある等、当該届出の対象とならない外国人労働者は含まない。具体的には、図表1に記載のある在留資格を有する労働者が対象となる。

資格外活動（8割程度が留学生のアルバイト）の扱いについては、母集団の中では1割程度を占めており、行政目的の観点から把握すべき対象であること、また対象から外す場合に分別作業の事業所負担が増え、回収率低下が懸念されることから、調査対象に含めている。

短時間労働者については、賃金構造基本統計調査、雇用動向調査で把握していることから、調査対象に含めている。

派遣労働者については、派遣元所属の労働者として報告をいただくこととしている。

図表1 調査対象在留資格一覧

番号	在留資格	番号	在留資格
01	教授	16	特定技能1号
02	芸術	17	特定技能2号
03	宗教	18	技能実習1号
04	報道	19	技能実習2号
05	高度専門職	20	技能実習3号
06	経営・管理	21	文化活動
07	法律・会計業務	22	短期滞在
08	医療	23	留学
09	研究	24	研修
10	教育	25	家族滞在
11	技術・人文知識・国際業務	26	特定活動
12	企業内転勤	27	永住者
13	介護	28	日本人の配偶者等
14	興行	29	永住者の配偶者等
15	技能	30	定住者

(8) 調査の周期について

本調査は経年変化を把握するため毎年調査を実施する。

労働者票に関しては調査項目が多数に上るため、回答者負担の軽減を図る観点から、毎年調査する基幹的な項目、3年周期で調査する項目に整理し、1年目は前職の状況、2年目は世帯の状況、3年目は職業訓練・自己啓発の状況等について調査することとした。周期調査の順序は、本調査の目的に照らして重要度が高いと思われるものから選定している。なお、周期調査については、毎年の回答者の負担がなるべく均等になるよう配慮した。

(9) 基準となる期日または期間について

他の労働統計調査の実施時期を勘案し、被調査者の負荷の分散を図ることができるよう、毎年9月30日現在の内容について、10月から11月の間に報告いただくこととした。

※賃金構造基本統計調査は7月、雇用動向調査は6～7月、12～1月に実施されている。

(10) 日本人労働者の調査を行うことについて

日本人労働者に係る実態を把握するには他の労働統計を活用する方法も想定されるが、外国人を雇用している事業所とそれ以外の所では異なる傾向が現れると考えられることから、同一の母集団事業所の日本人従業員を事業所調査の一部として試行的に調査することとした。

(11) 事業所における労働者の抽出方法について

事業所における労働者の抽出に当たっては、労働者数に応じて事業所側で機械的に抽出数を算出し、算出した人数を事業所で用いている労働者名簿等任意のリストから一定間隔で規則的に抽出することとしており、具体的方法は記入要領に記載している。

(12) 調査方法について

調査方法としては事業所調査の後、その情報に基づいて労働者調査を行う方法（二段階調査）と事業所、労働者の調査を1回で行う方法（一段階調査）が想定されるが、抽出した外国人労働者を指定して調査票を再度送ることが事務的に複雑かつ負担が膨大になることから、一段階調査とした。

(13) 調査票の送付・回収について

調査票の送付については郵送で事業所に送付する。労働者票は事業所経由で配布する。

調査票の回収については、郵送及びオンラインで行う。オンライン回収については、労働者票を多言語に対応させるため、独自のシステムを構築する。言語については、より多くの外国人労働者が回答できるよう、やさしい日本語、英語、中国語、ベトナム語、ポルトガル語の5言語としている。外国人に理解しやすいようやさしい日本語を使用するとともに、一般性の高い英語、外国人労働者数の上位2カ国である中国語及びベトナム語、日系ブラジル人等の回答を促進するポルトガル語を選択した。

3. 標本設計

(1) 母集団

① 事業所票

1) 調査の範囲

日本標準産業分類に掲げる18産業大分類（A 農業、林業、B 漁業、C 鉱業、採石業、砂利採取業、D 建設業、E 製造業、F 電気・ガス・熱供給・水道業、G 情報通信業、H 運輸業、郵便業、I 卸売業、小売業、J 金融業、保険業、K 不動産業、物品賃貸業、L 学術研究、専門・技術サービス業、M 宿泊業、飲食サービス業、N 生活関連サービス業、娯楽業、O 教育、学習支援業、P

医療、福祉、Q 複合サービス事業、R サービス業（他に分類されないもの）〈外国公務を除く。〉に属し、雇用保険被保険者 5 人以上で、かつ、外国人労働者を 1 人以上雇用している全国の民営事業所

2) サンプルフレーム

外国人雇用状況届データベースに登録されている事業所のうち、下記②1) に掲げる在留資格を有する外国人労働者が在籍している事業所であり、雇用保険情報と突合し事業所規模が特定できた事業所であって、雇用保険被保険者 5 人以上の事業所。

② 労働者票

1) 調査の範囲

上記事業所調査の標本事業所に勤務し、外国人雇用状況届出の対象となっている次に掲げる在留資格を有する外国人の常用労働者。

- ・ 出入国管理及び難民認定法（昭和 26 年政令第 319 号）別表第 1 の上欄及び別表第 2 の上欄の在留資格をいう。ただし、外交又は公用は除く。

2) サンプルフレーム

上記事業所調査の対象事業所において勤務する上記 1) に定める労働者。

(2) 標本設計

① 事業所票

1) 抽出方法

産業（18 区分）、事業所規模（5 区分）、外国人労働者規模（2 区分）別に層化し、層化無作為抽出による。ただし、外国人労働者規模 500 人以上の層は全数を対象とし、下記 2) においては、外国人労働者規模 1～499 人の層のみを対象として考える。

- ・ 産業：上記（1）①1) に掲げる 18 産業大分類
- ・ 事業所規模：雇用保険被保険者（日本人＋外国人）
5～29 人、30～99 人、100～499 人、500～999 人、1,000 人～
- ・ 外国人労働者規模：1～499 人、500 人～

2) 目標精度

特定の属性を持つ事業所の割合が 0.5 の場合に、産業別（事業所規模計）・事業所規模別（産業計）に標準誤差が原則 5% 以内となるよう標本事業所のサイズを決定する。

（以下では産業別の標準誤差を考えるケースであり、事業所規模別の標準誤差を考える場合は、産業と事業所規模を入れ替えて考える。）

$$\sqrt{\sum_{h=1}^L \left(\frac{M_{kh}}{M_k}\right)^2 \frac{M_{kh} - m_{kh}}{M_{kh} - 1} \cdot \frac{p_{kh}(1 - p_{kh})}{m_{kh}}} \leq A_k$$

- A_k : 目標精度（割合の標準誤差）（= 5 %）
 p_{kh} : 産業 k 、事業所規模 h において特定の属性を持つ事業所の割合（母集団の値）
 M_{kh} : 産業 k 、事業所規模 h における母集団事業所数
 m_{kh} : 産業 k 、事業所規模 h における標本事業所数
 M_k : 産業 k における母集団事業所数（ $M_k = \sum_{h=1}^L M_{kh}$ ）
 L : 事業所規模区分数

産業 k における事業所規模ごとの標本事業所のサイズ m_{kh} は、事業所規模ごとの母集団事業所数による比例配分にて算出する。

上記と同様に、事業所規模別の標準誤差についても考え、各層ごとの標本事業所サイズを算出し、産業別の標準誤差を考えた場合と比較して大きい方を、事業所票での算出結果とする。

② 労働者票

1) 抽出方法

産業（18 区分）、事業所規模（5 区分）、外国人労働者規模（2 区分）別に層化した事業所を第 1 次抽出単位、当該事業所に雇用されている外国人労働者を第 2 次抽出単位とする層化二段無作為抽出による。ただし、外国人労働者規模 500 人以上の層の事業所は、全数を対象とし、下記 2) においては、外国人労働者規模 1～499 人の層のみを対象として考える。

事業所内の労働者抽出数は、事業所内の外国人常用労働者数の規模に応じて、以下のとおりとする。

図表 2 外国人労働者抽出数

外国人常用労働者規模[人]	1～9	10～
抽出数	全数	10 人

2) 目標精度

特定の属性を持つ労働者の割合が 0.5 の場合に、産業別（事業所規模計）・事業所規模別（産業計）に標準誤差が原則 6 % 以内となるよう、標本事業所のサイズを決定する。

（以下では産業別の標準誤差を考えるケースであり、事業所規模別の標準誤差を考える場合は、産業と事業所規模を入れ替えて考える。）

$$\frac{1}{N_k} \sqrt{\sum_{h=1}^L \left(M_{kh}(M_{kh} - m_{kh}) \frac{\sigma_{Ty_{kh}}^2}{m_{kh}} + \frac{M_{kh}}{m_{kh}} \sum_{i=1}^{M_{kh}} N_{khi}(N_{khi} - n_{khi}) \frac{\sigma_{y_{khi}}^2}{n_{khi}} \right)} \leq B_k$$

- B_k : 目標精度（割合の標準誤差）（= 6 %）
 M_{kh} : 産業 k 、事業所規模 h における母集団事業所数

- m_{kh} : 産業 k 、事業所規模 h における標本事業所数
 N_{khi} : 産業 k 、事業所規模 h における事業所 i の母集団労働者数
 N_{kh} : 産業 k 、事業所規模 h における全事業所の母集団労働者数 ($N_{kh} = \sum_{i=1}^{M_{kh}} N_{khi}$)
 N_k : 産業 k における全事業所の母集団労働者数 ($N_k = \sum_{h=1}^L N_{kh}$)
 n_{khi} : 産業 k 、事業所規模 h における標本事業所 i の標本労働者数
 L : 事業所規模区分数
 y_{khij} : 産業 k 、事業所規模 h における事業所 i の労働者 j の回答 (母集団の値)
 特定の属性を持つ場合は1、持たない場合は0をとる定数
 $T_{y_{kh}}$: 産業 k 、事業所規模 h における y_{khij} の総和 ($T_{y_{kh}} = \sum_{i=1}^{M_{kh}} \sum_{j=1}^{N_{khi}} y_{khij}$)

$$\sigma_{T_{y_{kh}}}^2 = \frac{1}{M_{kh} - 1} \sum_{i=1}^{M_{kh}} (T_{y_{khi}} - \bar{T}_{y_{kh}})^2, \quad T_{y_{khi}} = \sum_{j=1}^{N_{khi}} y_{khij}, \quad \bar{T}_{y_{kh}} = \frac{1}{M_{kh}} \sum_{i=1}^{M_{kh}} T_{y_{khi}}$$

$$\sigma_{y_{khi}}^2 = \frac{1}{N_{khi} - 1} \sum_{j=1}^{N_{khi}} (y_{khij} - \bar{y}_{khi})^2, \quad \bar{y}_{khi} = \frac{1}{N_{khi}} \sum_{j=1}^{N_{khi}} y_{khij}$$

産業 k における事業所規模ごとの標本事業所のサイズ m_{kh} は、事業所規模ごとの母集団労働者数による比例配分にて算出することを基本とする。

上記と同様に、事業所規模別の標準誤差についても考え、各層ごとの標本事業所数を算出し、産業別の標準誤差を考えた場合と比較して大きい方を、労働者票での算出結果とする。

標本事業所のサイズについては、①事業所票での算出結果と、②労働者票での算出結果を比較して大きい方を採用する。

なお、実際の標本事業所のサイズについては、事業所票の目標回収率を50%、労働者票の目標回収率を30%として算出する。

③ 事業所票の個人の属性に係る部分について

(ア) 外国人常用労働者

労働者票と同一の者を対象とする。

(イ) 日本人常用労働者

外国人常用労働者に係る対象数と同一数を対象とする。なお、その数が当該事業所における日本人労働者数を超える場合は、日本人労働者の全数を対象とする。

4. 標本設計の解説

(1) 外国人労働者の抽出について

外国人労働者の抽出率については、目標精度を達成するために必要な客体数を確保すること、事

業所の負担を軽減することを考慮し、また、パイロット調査（本報告書 9 参照）の対象事業所担当者から最大でも外国人労働者・日本人労働者各 10 名程度までといった意見があったことも踏まえ、当該事業所に雇用されている外国人労働者が 10 人までは全数、それ以上は 10 人を抽出することとした。（図表 2 参照）

（2）目標精度等について

目標精度は他の労働統計を参考にしつつ、政策立案の基礎資料として活用するために必要な水準に設定することとし、図表 3 のとおり条件を変えて試算を行った。

この結果、最も精度よくかつ統計調査の実施に無理のない条件は、No. 8、すなわち案 3 のうち①目標精度を産業別と規模別のそれぞれに設定し、事業所票は 5%、労働者票は 6%とし、②外国人労働者 500 人以上の層は悉皆、499 人以下の層で層化無作為抽出を行う場合（サンプルサイズの概数は事業所が約 9,200、労働者が約 43,500）であった。

なお、層によって確保できるサンプルサイズが限られること等により、一部、目標精度が達成できない区分が生じることがある。

図表 3 サンプルサイズ検討のための試算

No.	層区分	目標精度		必要となるサンプルサイズ(概数)	
		事業所票	労働者票	事業所	外国人労働者(見込み)
層（産業×規模）別での目標精度の設定					
1	<案 1>	5%	5%	40,200	178,000
2	産業18区分×事業所規模5区分 =計90区分での目標精度の設定 (第2回と同様)		6%	32,700	146,200
3			7%	27,400	123,500
産業別・規模別での目標精度の設定					
4	<案 2>	5%	5%	14,700	70,400
5	産業18区分+事業所規模5区分 =計23区分での目標精度の設定		6%	11,500	55,600
6			7%	9,300	45,300
7	<案 3>	5%	5%	12,100	56,900
8	案 2 に加えて、外国人数による 層区分を追加（外国人数1～499人・ 500人以上の2区分）		6%	9,200	43,500
9	*外国人数500人以上の事業所は悉皆 とする（120事業所）		7%	7,300	34,500
10	<案 4>	5%	5%	14,600	68,300
11	案 3 の外国人数による層区分を 変更（外国人数1～1000人・1000人 以上の2区分）		6%	11,200	52,700
12	*外国人数1000人以上の事業所は悉 皆とする（39事業所）		7%	8,800	41,800

（3）回収率について

事業所調査については、労働分野に関する一般統計調査で事業所を対象としているものの回収実績を参考とし、労働者調査については、すべての外国人労働者について母国語の調査票等を整備することは困難であること等から、他の調査と比較し回収率が低くなるおそれがあると考えられたが、外国人を対象として実施されている出入国在留管理庁による委託調査における状況も参考として、回収率は事業所調査 50%、労働者調査 30%を想定することとした。

なお、回収率向上に向け、督促、調査票配布・回収方法の工夫、問い合わせへの対応等について実施段階で更なる工夫を検討する。

5. 調査票

(1) 事業所票


事業所票の調査項目の構成は以下のとおりである。設問数は11問である。

番号	項目
1	事業所名称及び所在地
2	企業全体の常用労働者数
3	事業所の主な生産品の名称又は事業の内容
4	記入担当者氏名及び連絡先
5	事業所の雇用保険被保険者数
6	事業所で雇用する外国人労働者の有無
7	事業所での労働者の活用について 1) 外国人労働者の採用方針 2) i) 外国人労働者を雇用する理由、ii) 外国人労働者の雇用に関する課題 3) 職業別人員過不足状況
8	事業所で雇用する常用労働者数
9	調査対象労働者の抽出
10	雇用する外国人常用労働者の属性 a) 個人一連番号 b) 在留資格 c) 性 d) 年齢 e) 最終学歴 f) 就業形態 g) 雇用形態 h) 企業における勤続年数 i) 役職 j) 職種 k) 特定月の実労働日数 l) 特定月の所定内実労働時間 m) 特定月の超過実労働時間 n) きまって支給する現金給与額（特定月分） o) n)のうち超過労働給与額 p) 昨年1年間の賞与、期末手当等特別給与額
11	雇用する日本人常用労働者の属性 ※ 調査項目は、上記「10 雇用する外国人常用労働者の属性」の a) ～p)の項目のうち b) 在留資格を除くすべての項目

詳細な事業所票（令和5年度）は以下のとおりである。



令和5年外国人雇用実態調査(事業所調査票)



◎ 本調査の結果は、今後の外国人雇用対策の検討の重要な情報となりますので、調査へのご協力をお願い申し上げます。
 ◎ この調査票に記入された事項については、統計以外の目的に使用したり、他に漏らしたりすることはありませんので、ありのままを記入してください。調査票の記入に当たっては、別添の記入要領を参照してください。
 ◎ 記入が終わった調査票は、同封の返信用封筒に入れ、令和5年●月●日(●)までに返送してください。
 ※ ご回答はインターネット(本調査専用webサイト(別紙、案内状をご参照ください))でも可能です。
 (URL: <https://gakokujinchohouse.go.jp> (仮) パスワード: XXXXXXX)

1. 事業所名称及び所在地	〒●●●●-●●●●										2. 企業全体の常用労働者数 <small>同一企業(会社)に属する全ての事業所を含む(該当番号に印)</small>	1,000人以上	500~999人	100~499人	30~99人	5~29人	
	●●●●市●●●● ●●●●ビル 株式会社 ●●●●●● ●●●●担当者様											<input type="checkbox"/> 1	<input type="checkbox"/> 2	<input type="checkbox"/> 3	<input type="checkbox"/> 4	<input type="checkbox"/> 5	
事業所コード	法人番号	X	X	X	X	X	X	X	X	X	X	3. 貴事業所の主な生産品の名称又は事業の内容 <small>(主なものは、総収入の最も多いものです)</small>					
	産業分類コード	X	X	X	X	X	X	X	X	X	X		4. 記入担当者氏名及び連絡先	担当者名			
												Tel					
												E-mail					

○この調査は、事業所を単位として行います。『2. 企業全体の常用労働者数』以外の回答は、企業全体ではなく貴事業所分のみについて記入してください。

5. 貴事業所の雇用保険被保険者数(令和5年●月末日現在)

雇用保険被保険者数	千	人	→	雇用保険被保険者数	
				5人以上	4人以下

質問は以上です。

6. 貴事業所で雇用する外国人労働者の有無(令和5年●月末日現在)

◎外国人労働者は、外国人雇用状況届の対象となる労働者の有無についてご回答ください(あてはまるもの1つだけ印)。

雇用している	雇用していない
<input type="checkbox"/> 1	<input type="checkbox"/> 2

質問は以上です。

7. 貴事業所での労働者の活用について

(1) 貴事業所における外国人労働者の採用の方針について教えてください(あてはまるものすべてに印)。	
<input type="checkbox"/> 1. 貴事業所が求める日本語レベルを満たせば採用する	
<input type="checkbox"/> 2. 貴事業所が求める技能レベルを満たせば採用する	
<input type="checkbox"/> 3. 貴事業所が海外展開等を行う国・地域と合致すれば採用する	
<input type="checkbox"/> 4. 日本人の求人応募がなければ採用する	
<input type="checkbox"/> 5. 特定の職種や専門分野に絞って採用する	
<input type="checkbox"/> 6. 新規学卒者を中心に採用する	
<input type="checkbox"/> 7. 長期雇用が見込まれる外国人を中心に採用する	
<input type="checkbox"/> 8. 在留期間の更新に上限が決められた外国人(特定技能等)を中心に採用する	
<input type="checkbox"/> 9. その他(具体的に:)	
<input type="checkbox"/> 10. わからない	
<input type="checkbox"/> 11. 特になし	
(2) 貴事業所で、(i)外国人労働者を雇用する理由、及び(ii)外国人労働者の雇用に関する課題について、それぞれのお考えを教えてください。(それぞれ、あてはまるものすべてに印)	
(i) 外国人労働者を雇用する理由	(ii) 外国人労働者の雇用に関する課題
<input type="checkbox"/> 1. 労働力不足の解消・緩和のため	<input type="checkbox"/> 1. ニーズにあう人材からの応募がない
<input type="checkbox"/> 2. 日本人と同等またはそれ以上の活躍を期待して	<input type="checkbox"/> 2. 外国人労働者を採用するための情報やネットワークが限られている
<input type="checkbox"/> 3. 事業所の国際化、多様性の向上を図るため	<input type="checkbox"/> 3. 日本語能力等のためにコミュニケーションが取りにくい
<input type="checkbox"/> 4. 技術力の向上・確保、新製品の開発のため	<input type="checkbox"/> 4. 文化、価値観、生活習慣等の違いによるトラブルがある
<input type="checkbox"/> 5. 日本人にはない知識、技術の活用を期待して	<input type="checkbox"/> 5. 期待したほどの能力を発揮できない
<input type="checkbox"/> 6. 事業所の他の外国人労働者の支援・管理能力向上を期待して	<input type="checkbox"/> 6. 受け入れた職場での負担が大きい
<input type="checkbox"/> 7. 外国人向けの商品・サービスの展開を図るため	<input type="checkbox"/> 7. 採用や人事管理のノウハウがない
<input type="checkbox"/> 8. 海外現地法人、海外取引先との関係構築や海外の人材育成のため	<input type="checkbox"/> 8. 離職・転職が懸念される、定着しない
<input type="checkbox"/> 9. 海外販路の新規開拓等による海外取引の拡大を図るため	<input type="checkbox"/> 9. 生活環境の整備にコストがかかる
<input type="checkbox"/> 10. 人件費が割安なため(労務コストの効率化)	<input type="checkbox"/> 10. 採用・定着にコストがかかる
<input type="checkbox"/> 11. 職業紹介事業者に勧められたから	<input type="checkbox"/> 11. 在留資格申請等の事務負担が面倒・煩雑
<input type="checkbox"/> 12. 従業員や知人に紹介されたから	<input type="checkbox"/> 12. 入国審査、在留資格制度が分かりづらい
<input type="checkbox"/> 13. その他(具体的に:)	<input type="checkbox"/> 13. 在留資格によっては在留期間の上限がある
<input type="checkbox"/> 14. わからない	<input type="checkbox"/> 14. 在留資格によっては任せられる業務が限定される
<input type="checkbox"/> 15. 特になし	<input type="checkbox"/> 15. その他(具体的に:)
	<input type="checkbox"/> 16. わからない
	<input type="checkbox"/> 17. 特になし

7. (3)にお進みください。

(3)貴事業所における人員の過不足状況を教えてください(職業別にそれぞれ、あてはまるもの1つだけ記)。
(注)日本人、外国人を問わずご回答ください。

	おおいに過剰	やや過剰	適当	やや不足	おおいに不足	対象者がいない
管理的職業従事者	<input type="checkbox"/> 1	<input type="checkbox"/> 2	<input type="checkbox"/> 3	<input type="checkbox"/> 4	<input type="checkbox"/> 5	<input type="checkbox"/> 6
専門的・技術的職業従事者	<input type="checkbox"/> 1	<input type="checkbox"/> 2	<input type="checkbox"/> 3	<input type="checkbox"/> 4	<input type="checkbox"/> 5	<input type="checkbox"/> 6
事務従事者	<input type="checkbox"/> 1	<input type="checkbox"/> 2	<input type="checkbox"/> 3	<input type="checkbox"/> 4	<input type="checkbox"/> 5	<input type="checkbox"/> 6
販売従事者	<input type="checkbox"/> 1	<input type="checkbox"/> 2	<input type="checkbox"/> 3	<input type="checkbox"/> 4	<input type="checkbox"/> 5	<input type="checkbox"/> 6
サービス職業従事者	<input type="checkbox"/> 1	<input type="checkbox"/> 2	<input type="checkbox"/> 3	<input type="checkbox"/> 4	<input type="checkbox"/> 5	<input type="checkbox"/> 6
保安職業従事者	<input type="checkbox"/> 1	<input type="checkbox"/> 2	<input type="checkbox"/> 3	<input type="checkbox"/> 4	<input type="checkbox"/> 5	<input type="checkbox"/> 6
農林漁業従事者	<input type="checkbox"/> 1	<input type="checkbox"/> 2	<input type="checkbox"/> 3	<input type="checkbox"/> 4	<input type="checkbox"/> 5	<input type="checkbox"/> 6
生産工程従事者	<input type="checkbox"/> 1	<input type="checkbox"/> 2	<input type="checkbox"/> 3	<input type="checkbox"/> 4	<input type="checkbox"/> 5	<input type="checkbox"/> 6
輸送・機械運転従事者	<input type="checkbox"/> 1	<input type="checkbox"/> 2	<input type="checkbox"/> 3	<input type="checkbox"/> 4	<input type="checkbox"/> 5	<input type="checkbox"/> 6
建設・採掘従事者	<input type="checkbox"/> 1	<input type="checkbox"/> 2	<input type="checkbox"/> 3	<input type="checkbox"/> 4	<input type="checkbox"/> 5	<input type="checkbox"/> 6
運輸・清掃・梱包等従事者	<input type="checkbox"/> 1	<input type="checkbox"/> 2	<input type="checkbox"/> 3	<input type="checkbox"/> 4	<input type="checkbox"/> 5	<input type="checkbox"/> 6

8. 貴事業所で雇用する常用労働者数(令和●年●月末日現在)
◎常用労働者は、労働者のうち「期間を定めずに雇われている労働者」または「1か月以上の期間を定めて雇われている労働者」をいいます。

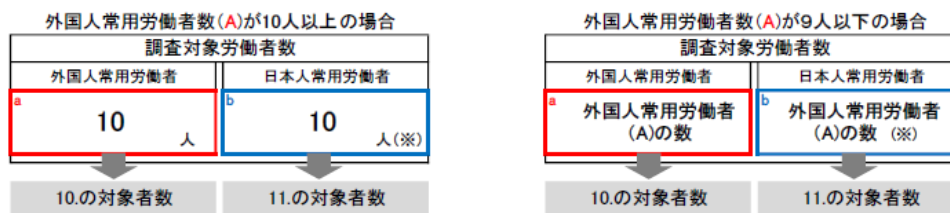
貴事業所で雇用する常用労働者の在留資格別の人数を記入してください。

在留資格	千	人	在留資格	千	人	在留資格	千	人
01 教授			11 技術・人文知識・国際業務			21 文化活動		
02 芸術			12 企業内転勤			22 短期滞在		
03 宗教			13 介護			23 留学		
04 報道			14 興業			24 研修		
05 高度専門職			15 技能			25 家族滞在		
06 経営・管理			16 特定技能1号			26 特定活動		
07 法律・会計業務			17 特定技能2号			27 永住者		
08 医療			18 技能実習1号			28 日本人の配偶者等		
09 研究			19 技能実習2号			29 永住者の配偶者等		
10 教育			20 技能実習3号			30 定住者		

外国人常用労働者数計 千 人

日本人常用労働者数計 千 人

9. 調査対象労働者の抽出
8. で回答した貴事業所の外国人常用労働者数から、調査対象労働者数の抽出をお願いします。
(外国人常用労働者(10)・日本人常用労働者(11)の調査対象となります。)



(※)それぞれ調査対象の外国人常用労働者数より少ない場合は、日本人常用労働者全員の数
例) 外国人常用労働者数20人、日本人常用労働者数が25人の事業所
⇒調査対象労働者数:外国人常用労働者数10人、日本人常用労働者数10人
外国人常用労働者数20人、日本人常用労働者数が8人の事業所
⇒調査対象労働者数:外国人常用労働者数10人、日本人常用労働者数8人
外国人常用労働者数8人、日本人常用労働者数が25人の事業所
⇒調査対象労働者数:外国人常用労働者数8人、日本人常用労働者数8人
外国人常用労働者数8人、日本人常用労働者数が4人の事業所
⇒調査対象労働者数:外国人常用労働者数8人、日本人常用労働者数4人

10. と 11. にお進みください。

10. 雇用する外国人常用労働者の属性

1枚目

◎8で抽出した外国人抽出労働者数【aの人数】をもとに、記入要領に沿って選んだ外国人常用労働者について記入してください。

※また、選んだ外国人常用労働者に対して、下表で回答した「個人一連番号」と同じ番号の「労働者調査票」をお渡しください。

(a) 個人一連番号		A101	A102	A103	A104	A105
(b) 在留資格 【記入要領から番号を記入してください。】						
(c) 性 【あてはまるもの1つだけ】	1 男	<input type="checkbox"/> 1	<input type="checkbox"/> 1	<input type="checkbox"/> 1	<input type="checkbox"/> 1	<input type="checkbox"/> 1
	2 女	<input type="checkbox"/> 2	<input type="checkbox"/> 2	<input type="checkbox"/> 2	<input type="checkbox"/> 2	<input type="checkbox"/> 2
(d) 年齢 【本年●月●日現在の満年齢を記入してください。】		歳	歳	歳	歳	歳
(e) 最終学歴 【あてはまるもの1つだけ】	1 中学	<input type="checkbox"/> 1	<input type="checkbox"/> 1	<input type="checkbox"/> 1	<input type="checkbox"/> 1	<input type="checkbox"/> 1
	2 高校	<input type="checkbox"/> 2	<input type="checkbox"/> 2	<input type="checkbox"/> 2	<input type="checkbox"/> 2	<input type="checkbox"/> 2
	3 専門学校	<input type="checkbox"/> 3	<input type="checkbox"/> 3	<input type="checkbox"/> 3	<input type="checkbox"/> 3	<input type="checkbox"/> 3
	4 高専・短大	<input type="checkbox"/> 4	<input type="checkbox"/> 4	<input type="checkbox"/> 4	<input type="checkbox"/> 4	<input type="checkbox"/> 4
	5 大学	<input type="checkbox"/> 5	<input type="checkbox"/> 5	<input type="checkbox"/> 5	<input type="checkbox"/> 5	<input type="checkbox"/> 5
	6 大学院	<input type="checkbox"/> 6	<input type="checkbox"/> 6	<input type="checkbox"/> 6	<input type="checkbox"/> 6	<input type="checkbox"/> 6
	7 その他	<input type="checkbox"/> 7	<input type="checkbox"/> 7	<input type="checkbox"/> 7	<input type="checkbox"/> 7	<input type="checkbox"/> 7
(f) 就業形態 【あてはまるもの1つだけ】	1 一般	<input type="checkbox"/> 1	<input type="checkbox"/> 1	<input type="checkbox"/> 1	<input type="checkbox"/> 1	<input type="checkbox"/> 1
	2 短時間	<input type="checkbox"/> 2	<input type="checkbox"/> 2	<input type="checkbox"/> 2	<input type="checkbox"/> 2	<input type="checkbox"/> 2
(g) 雇用形態 【あてはまるもの1つだけ】	正社員・ 正職員	1 期間の定め「無」	<input type="checkbox"/> 1	<input type="checkbox"/> 1	<input type="checkbox"/> 1	<input type="checkbox"/> 1
		2 期間の定め「有」	<input type="checkbox"/> 2	<input type="checkbox"/> 2	<input type="checkbox"/> 2	<input type="checkbox"/> 2
	上記以外	3 期間の定め「無」	<input type="checkbox"/> 3	<input type="checkbox"/> 3	<input type="checkbox"/> 3	<input type="checkbox"/> 3
		4 期間の定め「有」	<input type="checkbox"/> 4	<input type="checkbox"/> 4	<input type="checkbox"/> 4	<input type="checkbox"/> 4
(h) 貴企業における勤続年数 【1年未満の増数は切り捨ててください。】		年	年	年	年	年
(i) 役職 【記入要領から番号を記入してください。】						
(j) 職種 【記入要領から番号を記入してください。】						
(k) ●月の実労働日数 【1日の労働時間が1時間でも、実労働日数1日として数えてください。】		日	日	日	日	日
(l) ●月の所定内実労働時間 【30分以上は切り上げ、30分未満は切り捨ててください。】		時間	時間	時間	時間	時間
(m) ●月の超過実労働時間 【30分以上は切り上げ、30分未満は切り捨ててください。】		時間	時間	時間	時間	時間
(n) きまって支給する現金給与額(●月分) 【●月分として算定された給与(税込み)で、超過労働給与額、通勤手当、精習手当、家族手当等を含みます。 1か月を超え、3か月以内の期間で算定されるものも含みます。】		百万 千 円	百万 千 円	百万 千 円	百万 千 円	百万 千 円
(o) (n)のうち超過労働給与額 【時間外手当、深夜手当、休日手当、宿日直手当等】		千 円	千 円	千 円	千 円	千 円
(p) 昨年1年間の賞与、期末手当等特別給与額 【賞与、期末手当等の年間の支給額であり、毎月支給されるものは含みません。】		百万 千 円	百万 千 円	百万 千 円	百万 千 円	百万 千 円
備考(以下について記入してください。) 【同じ個人一連番号の「労働者調査票」または「労働者調査ご案内」への配布の確認(口にし点) ・事業所で記入対象労働者を個別できる番号等 ・記入内容が特異な場合は、その理由】		配布確認 <input type="checkbox"/>	配布確認 <input type="checkbox"/>	配布確認 <input type="checkbox"/>	配布確認 <input type="checkbox"/>	配布確認 <input type="checkbox"/>

10. 雇用する外国人常用労働者の属性(続紙)

2枚目

◎8で抽出した外国人抽出労働者数【aの人数】をもとに、記入要領に沿って選んだ外国人常用労働者について記入してください。

※また、選んだ外国人常用労働者に対して、下表で回答した「個人一連番号」と同じ番号の「労働者調査票」をお渡しください。

(a) 個人一連番号		A106	A107	A108	A109	A110	
(b) 在留資格 【記入要領から番号を記入してください。】							
(c) 性 【あてはまるもの1つだけ】	1 男	<input type="checkbox"/>	<input type="checkbox"/>	<input type="checkbox"/>	<input type="checkbox"/>	<input type="checkbox"/>	
	2 女	<input type="checkbox"/>	<input type="checkbox"/>	<input type="checkbox"/>	<input type="checkbox"/>	<input type="checkbox"/>	
(d) 年齢 【本年●月●日現在の満年齢を記入してください。】		歳	歳	歳	歳	歳	
(e) 最終学歴 【あてはまるもの1つだけ】	1 中学	<input type="checkbox"/>	<input type="checkbox"/>	<input type="checkbox"/>	<input type="checkbox"/>	<input type="checkbox"/>	
	2 高校	<input type="checkbox"/>	<input type="checkbox"/>	<input type="checkbox"/>	<input type="checkbox"/>	<input type="checkbox"/>	
	3 専門学校	<input type="checkbox"/>	<input type="checkbox"/>	<input type="checkbox"/>	<input type="checkbox"/>	<input type="checkbox"/>	
	4 高専・短大	<input type="checkbox"/>	<input type="checkbox"/>	<input type="checkbox"/>	<input type="checkbox"/>	<input type="checkbox"/>	
	5 大学	<input type="checkbox"/>	<input type="checkbox"/>	<input type="checkbox"/>	<input type="checkbox"/>	<input type="checkbox"/>	
	6 大学院	<input type="checkbox"/>	<input type="checkbox"/>	<input type="checkbox"/>	<input type="checkbox"/>	<input type="checkbox"/>	
	7 その他	<input type="checkbox"/>	<input type="checkbox"/>	<input type="checkbox"/>	<input type="checkbox"/>	<input type="checkbox"/>	
(f) 就業形態 【あてはまるもの1つだけ】	1 一般	<input type="checkbox"/>	<input type="checkbox"/>	<input type="checkbox"/>	<input type="checkbox"/>	<input type="checkbox"/>	
	2 短時間	<input type="checkbox"/>	<input type="checkbox"/>	<input type="checkbox"/>	<input type="checkbox"/>	<input type="checkbox"/>	
(g) 雇用形態 【あてはまるもの1つだけ】	正社員・ 正職員	1 期間の定め「無」	<input type="checkbox"/>	<input type="checkbox"/>	<input type="checkbox"/>	<input type="checkbox"/>	
		2 期間の定め「有」	<input type="checkbox"/>	<input type="checkbox"/>	<input type="checkbox"/>	<input type="checkbox"/>	
	上記以外	3 期間の定め「無」	<input type="checkbox"/>	<input type="checkbox"/>	<input type="checkbox"/>	<input type="checkbox"/>	
		4 期間の定め「有」	<input type="checkbox"/>	<input type="checkbox"/>	<input type="checkbox"/>	<input type="checkbox"/>	<input type="checkbox"/>
(h) 貴企業における勤続年数 【1年未満の端数は切り捨ててください。】		年	年	年	年	年	
(i) 役職 【記入要領から番号を記入してください。】							
(j) 職種 【記入要領から番号を記入してください。】							
(k) ●月の実労働日数 【1日の労働時間が1時間でも、実労働日数1日として数えてください。】		日	日	日	日	日	
(l) ●月の所定内実労働時間 【30分以上は切り上げ、30分未満は切り捨ててください。】		時間	時間	時間	時間	時間	
(m) ●月の超過実労働時間 【30分以上は切り上げ、30分未満は切り捨ててください。】		時間	時間	時間	時間	時間	
(n) きまって支給する現金給与額(●月分) 【●月分として算定された給与(税込み)で、超過労働給与額、通勤手当、精習手当、家族手当等を含みます。 1か月を超え、3か月以内の期間で算定されるものも含みます。】		百万	千	円	百万	千	円
(o) (n)のうち超過労働給与額 【時間外手当、深夜手当、休日手当、宿日直手当等】		千	円	千	円	千	円
(p) 昨年1年間の賞与、期末手当等特別給与額 【賞与、期末手当等の年間の支給額であり、毎月支給されるものは含みません。】		百万	千	円	百万	千	円
備考(以下について記入してください。) 【同じ個人一連番号の「労働者調査票」または「労働者調査」案内への配布の確認(口にし点)。 ・事業所で記入対象労働者を識別できる番号等 ・記入内容が特異な場合は、その理由】		配布確認	配布確認	配布確認	配布確認	配布確認	

11. 雇用する日本人常用労働者の属性

1 枚目

◎8で抽出した日本人抽出労働者数[bの人数]をもとに、記入要領に沿って選んだ日本人常用労働者について記入してください。

※日本人常用労働者については、「労働者調査票」はありません。また、(b)は回答不要のため省略しています。

(a) 個人一連番号		□101	□102	□103	□104	□105
(c) 性 〔あてはまるもの1つだけ〕	1 男	□1	□1	□1	□1	□1
	2 女	□2	□2	□2	□2	□2
(d) 年齢 〔本年●月●日現在の満年齢を記入してください。〕		歳	歳	歳	歳	歳
(e) 最終学歴 〔あてはまるもの1つだけ〕	1 中学	□1	□1	□1	□1	□1
	2 高校	□2	□2	□2	□2	□2
	3 専門学校	□3	□3	□3	□3	□3
	4 高专・短大	□4	□4	□4	□4	□4
	5 大学	□5	□5	□5	□5	□5
	6 大学院	□6	□6	□6	□6	□6
	7 その他	□7	□7	□7	□7	□7
(f) 就業形態 〔あてはまるもの1つだけ〕	1 一般	□1	□1	□1	□1	□1
	2 短時間	□2	□2	□2	□2	□2
(g) 雇用形態 〔あてはまるもの1つだけ〕	正社員・ 正職員	1 期間の定め「無」	□1	□1	□1	□1
		2 期間の定め「有」	□2	□2	□2	□2
	上記以外	3 期間の定め「無」	□3	□3	□3	□3
		4 期間の定め「有」	□4	□4	□4	□4
(h) 貴企業における勤続年数 〔1年未満の増数は切り捨ててください。〕		年	年	年	年	年
(i) 役職 〔記入要領から番号を記入してください。〕						
(j) 職種 〔記入要領から番号を記入してください。〕						
(k) ●月の実労働日数 〔1日の労働時間が1時間でも、実労働日数1日として数えてください。〕		日	日	日	日	日
(l) ●月の所定内実労働時間 〔30分以上は切り上げ、30分未満は切り捨ててください。〕		時間	時間	時間	時間	時間
(m) ●月の超過実労働時間 〔30分以上は切り上げ、30分未満は切り捨ててください。〕		時間	時間	時間	時間	時間
(n) きまって支給する現金給与額(●月分) 〔●月分として算定された給与(税込み)で、超過労働給与額、通勤手当、精算手当、家族手当等を含みます。 1か月を超え、3か月以内の期間で算定されるものも含まれます。〕		百万 千 円	百万 千 円	百万 千 円	百万 千 円	百万 千 円
(o) (n)のうち超過労働給与額 〔時間外手当、深夜手当、休日直手当等〕		千 円	千 円	千 円	千 円	千 円
(p) 昨年1年間の賞与、期末手当等特別給与額 〔賞与、期末手当等の年間の支給額であり、毎月支給されるものは含みません。〕		百万 千 円	百万 千 円	百万 千 円	百万 千 円	百万 千 円
備考(以下について記入してください。) 〔 ・事業所で記入対象労働者を識別できる番号等 ・記入内容が特異な場合は、その理由 〕						

11. 雇用する日本人常用労働者の属性(続紙)

2枚目

◎Bで抽出した日本人抽出労働者数[bの人数]をもとに、記入要領に沿って選んだ日本人常用労働者について記入してください。

※日本人常用労働者については、「労働者調査票」はありません。また、(b)は回答不要のため省略しています。

(a) 個人一連番号		B106	B107	B108	B109	B110
(c) 性 【あてはまるもの1つだけ☑】	1 男	<input type="checkbox"/> 1	<input type="checkbox"/> 1	<input type="checkbox"/> 1	<input type="checkbox"/> 1	<input type="checkbox"/> 1
	2 女	<input type="checkbox"/> 2	<input type="checkbox"/> 2	<input type="checkbox"/> 2	<input type="checkbox"/> 2	<input type="checkbox"/> 2
(d) 年齢 【本年●月●日現在の満年齢を記入してください。】		歳	歳	歳	歳	歳
(e) 最終学歴 【あてはまるもの1つだけ☑】	1 中学	<input type="checkbox"/> 1	<input type="checkbox"/> 1	<input type="checkbox"/> 1	<input type="checkbox"/> 1	<input type="checkbox"/> 1
	2 高校	<input type="checkbox"/> 2	<input type="checkbox"/> 2	<input type="checkbox"/> 2	<input type="checkbox"/> 2	<input type="checkbox"/> 2
	3 専門学校	<input type="checkbox"/> 3	<input type="checkbox"/> 3	<input type="checkbox"/> 3	<input type="checkbox"/> 3	<input type="checkbox"/> 3
	4 高等・短大	<input type="checkbox"/> 4	<input type="checkbox"/> 4	<input type="checkbox"/> 4	<input type="checkbox"/> 4	<input type="checkbox"/> 4
	5 大学	<input type="checkbox"/> 5	<input type="checkbox"/> 5	<input type="checkbox"/> 5	<input type="checkbox"/> 5	<input type="checkbox"/> 5
	6 大学院	<input type="checkbox"/> 6	<input type="checkbox"/> 6	<input type="checkbox"/> 6	<input type="checkbox"/> 6	<input type="checkbox"/> 6
	7 その他	<input type="checkbox"/> 7	<input type="checkbox"/> 7	<input type="checkbox"/> 7	<input type="checkbox"/> 7	<input type="checkbox"/> 7
(f) 就業形態 【あてはまるもの1つだけ☑】	1 一般	<input type="checkbox"/> 1	<input type="checkbox"/> 1	<input type="checkbox"/> 1	<input type="checkbox"/> 1	<input type="checkbox"/> 1
	2 短時間	<input type="checkbox"/> 2	<input type="checkbox"/> 2	<input type="checkbox"/> 2	<input type="checkbox"/> 2	<input type="checkbox"/> 2
(g) 雇用形態 【あてはまるもの1つだけ☑】	正社員・ 正職員	1 期間の定め「無」	<input type="checkbox"/> 1	<input type="checkbox"/> 1	<input type="checkbox"/> 1	<input type="checkbox"/> 1
		2 期間の定め「有」	<input type="checkbox"/> 2	<input type="checkbox"/> 2	<input type="checkbox"/> 2	<input type="checkbox"/> 2
	上記以外	3 期間の定め「無」	<input type="checkbox"/> 3	<input type="checkbox"/> 3	<input type="checkbox"/> 3	<input type="checkbox"/> 3
		4 期間の定め「有」	<input type="checkbox"/> 4	<input type="checkbox"/> 4	<input type="checkbox"/> 4	<input type="checkbox"/> 4
(h) 貴企業における勤続年数 【1年未満の増数は切り捨ててください。】		年	年	年	年	年
(i) 役職 【記入要領から番号を記入してください。】						
(j) 職種 【記入要領から番号を記入してください。】						
(k) ●月の実労働日数 【1日の労働時間が1時間でも、実労働日数1日として数えてください。】		日	日	日	日	日
(l) ●月の所定内実労働時間 【30分以上は切り上げ、30分未満は切り捨ててください。】		時間	時間	時間	時間	時間
(m) ●月の超過実労働時間 【30分以上は切り上げ、30分未満は切り捨ててください。】		時間	時間	時間	時間	時間
(n) きまって支給する現金給与額(●月分) 【●月分として算定された給与(税込み)で、超過労働給与額、通勤手当、精霊労働手当、家族手当等を含みます。 1か月を超え、3か月以内の期間で算定されるものも含まれます。】		百万 千 円	百万 千 円	百万 千 円	百万 千 円	百万 千 円
(o) (n)のうち超過労働給与額 【時間外手当、深夜手当、休日手当、宿日直手当等】		千 円	千 円	千 円	千 円	千 円
(p) 昨年1年間の賞与、期末手当等特別給与額 【賞与、期末手当等の年間の支給額であり、毎月支給されるものは含みません。】		百万 千 円	百万 千 円	百万 千 円	百万 千 円	百万 千 円
備考(以下について記入してください。) 【事業所で記入対象労働者を識別できる番号等 記入内容が特異な場合は、その理由】						

(2) 労働者票

労働者票の調査項目の構成は以下のとおりである。設問数は、毎年調査する項目は23問、周期調査項目は1年目が8問、2年目が9問、3年目が4問である。

なお、労働者票は、毎年調査する項目、3年に一度調査する項目の2つからなり、後者は3種類（3年分）ある。

また、総務大臣の承認は1年目の統計調査に対して認められたものであり、2年目、3年目の調査票については承認の対象外である。

番号	項目
毎年調査する項目（設問数：23）	
1	属性情報 1) 性別 2) 出生年月 3) 現在の仕事内容（職種） 4) 現在の在留資格 5) 在留資格変更有無、有る場合1つ前の在留資格 6) 国籍・地域 7) 出生地 8) 日本以外の国（母国含む）での最終学歴 9) 現在の日本における通学状況 10) 日本での最終学歴 11) 日本での通算就労期間 12) 母語 13) 日本語能力（会話） 14) 日本語能力（読解） 15) 配偶者有無及び同居有無
2	現職への入職経路 16) 入職前居住地 17) （入職前居住地が日本の場合）インターネット利用の有無 18) （入職前居住地が日本の場合）利用した仲介事業等 19) （入職前居住地が日本以外の場合）利用した仲介事業等 20) （入職前居住地が日本以外の場合）日本入国までの費用負担者 21) （入職前居住地が日本以外の場合）日本入国までに要した費用総額 22) （入職前居住地が日本以外の場合）日本入国までに要した期間 23) 入職に当たってトラブルや困ったことの有無、ある場合の具体的な内容
周期調査項目（1年目）（設問数：8）	
3	前職の状況 24) 前職有無

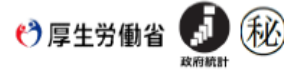
	一以下、前職有りの場合 2 5) 前職の従業上の地位 2 6) 前職の仕事内容(職業) 2 7) 転職による賃金変動状況 2 8) 前職の勤務地 2 9) (前職の勤務地が日本の場合) 前職勤務先の都道府県 3 0) (前職の勤務地が日本の場合) 前職の離職理由 3 1) (前職の勤務地が日本以外の場合) 前職勤務先の国・地域
周期調査項目(2年目)(設問数:9)	
3	家族や生活の状況 2 4) 配偶者の就労有無 2 5) 満18歳以下の子ども有無 2 6) (満18歳以下の子どもがいる場合) 満18歳以下の子どものうち、同居人数、日本国内で別の場所に住んでいる人数、日本以外の場所に住んでいる人数 2 7) 健康保険加入状況 2 8) 世帯収入(月収) 2 9) 仕送り有無 3 0) (仕送りが有る場合) 過去1年間の仕送り回数 3 1) (仕送りが有る場合) 1回の仕送り額 3 2) (仕送りが有る場合) 仕送り先
周期調査項目(3年目)(設問数:4)	
3	転職・副業の状況 2 4) 転職又は追加就業等の希望有無 2 5) 主な仕事以外の仕事の有無、有る場合の従業上の地位
4	職業訓練・自己啓発の状況 2 6) 職業訓練・自己啓発の有無 2 7) (職業訓練・自己啓発が有る場合) 職業訓練・自己啓発の種類

詳細な労働者票(日本語版)は以下のとおりである。(英語、中国語、ベトナム語及びポルトガル語については日本語版をもとに翻訳する)

なお、日本語での調査票作成に当たっては、やさしい日本語とするため、日本語教育の専門家(法務省告示校日本語教育機関代表)、外国人雇用サービスセンター職員の確認を受けた。

英語、中国語、ベトナム語及びポルトガル語の調査票については、翻訳の質を担保するため、ネイティブによる翻訳の上、当該言語に精通した日本人によるクロスチェックを行うことにより、ネイティブからみて自然な訳文かつ日本語原文のニュアンスが適切に反映された訳文になっているか双方向から確認する。さらに機械的にスペルミス、用語や繰り返し登場する表現の統一等をチェックする。このようにして作成した調査票については、言語ごとに、回答者を想定した数名のネイティブに確認させ、不備がないかチェックする。

令和5年 外国人雇用実態調査
(労働者調査票)



◆オンラインは 5言語 あります◆

- ① 日本語、
- ② 英語 (English)、
- ③ 中国語 (中文)、
- ④ ベトナム語 (tiếng Việt)、
- ⑤ ポルトガル語 (português)



事業所コード									
X	X	X	X	X	X	X	X	X	X
個人一連番号									
A	X	X	X	X	X	X	X	X	X

○調査の結果は、これからの政策を 考えるための 大事な 情報になるため、回答を お願い します。

○調査票に 答えたことは、統計以外の 目的に 使用したり、他に 漏らすことは ありません。 本当のことを 書いてください。会社の人が 答えを 知ることは ありません。

○基本的に、2023年9月30日時点の 実態を 書いてください。

○質問を 読んで、あてはまる番号に チェック または 数字を 書いてください。チェックの数 は、質問ごとに 決まっています。1つだけのときも、あてはまるもの すべてするときも あります。

○わからない質問は 答えなくていいです。人に 聞かないで 自分で わかる範囲で 答えてくだ さい。

○書き終わった 調査票は、会社の人に わたさないでください。別添の 返信用封筒に 入れて、 2023年11月30日までに 送ってください。オンラインで 答えた人は、紙の 調査票は 答えな なくていいです。

1. あなたのことについて 教えてください

Q1 あなたの 性別は 次のうち どれですか。
(あてはまるもの 1つだけ)

<input type="checkbox"/> 1. 男	<input type="checkbox"/> 2. 女
-------------------------------	-------------------------------

Q2 あなたは いつ 生まれましたか。
生まれた 年月を 教えてください。
(数字を 書いてください)

(西暦) 年 月

Q3 今の仕事はどんな内容ですか。(あてはまるもの1つだけ☑)

管理的な仕事	保安の仕事
□1. 管理的な仕事 (例: 会社役員、管理職)	□12. 保安の仕事 (例: 警備員)
専門的・技術的な仕事	農林漁業の仕事
□2. 情報処理・通信技術者 (ITエンジニア)	□13. 農林漁業の仕事
□3. 保健師、助産師、看護師	生産工程の仕事
□4. ケアマネージャー	□14. 生産工程の仕事 (例: 工場で働く仕事)
□5. 通訳・翻訳の仕事	輸送・機械運転の仕事
□6. そのほかの専門的・技術的な仕事 (例: 研究者、医師、教員)	□15. 輸送・機械運転の仕事 (例: 貨物自動車運転車、バス運転者)
事務の仕事	建設・採掘の仕事
□7. 貿易事務	□16. 建設・採掘の仕事
□8. そのほかの事務の仕事 (例: 事務員、秘書)	運搬・清掃・包装等の仕事
販売の仕事	□17. 運搬・清掃・包装等の仕事 (例: 倉庫で働く仕事、フードデリバリー、宅配、新聞配達、包装 (ラッピング) の仕事)
□9. 販売の仕事 (例: 店員、営業)	
サービスの仕事	その他
□10. 介護職員	□18. その他、わからない
□11. そのほかのサービスの仕事 (例: 家事労働、接客、調理)	

Q4 あなたの今の在留資格を教えてください。

(Q5の下にある「在留資格一覧」から、あてはまる番号を選んで、書いてください。)

今の在留資格の番号

--	--

Q5 あなたは在留資格を変えたことがありますか。

変えたことがある場合、1つ前の在留資格を教えてください。

(下に ある「在留資格一覧」から、あてはまる番号を選んで、書いてください。)

□1. 変えていない	□2. 変えた (1つ前の在留資格の番号)		
------------	-----------------------	--	--

在留資格一覧		
01. 教授	12. 企業内転勤	23. 留学
02. 芸術	13. 介護	24. 研修
03. 宗教	14. 興行	25. 家族滞在
04. 報道	15. 技能	26. 特定活動
05. 高度専門職	16. 特定技能1号	27. 永住者
06. 経営・管理	17. 特定技能2号	28. 日本人の配偶者等
07. 法律・会計業務	18. 技能実習1号	29. 永住者の配偶者等
08. 医療	19. 技能実習2号	30. 定住者
09. 研究	20. 技能実習3号	31. その他
10. 教育	21. 文化活動	
11. 技術・人文知識・国際業務	22. 短期滞在	

Q6 あなたの国籍・地域は 次のうち どれですか。(あてはまるもの 1つだけ☑)

<input type="checkbox"/> 1. 中国 (香港・マカオ含む)	<input type="checkbox"/> 9. ミャンマー	<input type="checkbox"/> 17. カナダ
<input type="checkbox"/> 2. 韓国	<input type="checkbox"/> 10. インド	<input type="checkbox"/> 18. イギリス
<input type="checkbox"/> 3. 台湾	<input type="checkbox"/> 11. スリランカ	<input type="checkbox"/> 19. フランス
<input type="checkbox"/> 4. ベトナム	<input type="checkbox"/> 12. カンボジア	<input type="checkbox"/> 20. ドイツ
<input type="checkbox"/> 5. フィリピン	<input type="checkbox"/> 13. モンゴル	<input type="checkbox"/> 21. イタリア
<input type="checkbox"/> 6. ネパール	<input type="checkbox"/> 14. ブラジル	<input type="checkbox"/> 22. その他
<input type="checkbox"/> 7. インドネシア	<input type="checkbox"/> 15. ペルー	(具体的な国・地域名:)
<input type="checkbox"/> 8. タイ	<input type="checkbox"/> 16. アメリカ合衆国	

Q7 あなたは どこで 生まれましたか。(あてはまるもの 1つだけ☑)

<input type="checkbox"/> 1. 日本 ⇒Q9へ	<input type="checkbox"/> 2. 国籍・地域と同じ ⇒Q8へ	<input type="checkbox"/> 3. 1, 2以外の国・地域 ⇒Q8へ
-------------------------------------	---	--

Q8 (Q7で「2」または「3」を選んだ人のみ) あなたは 日本以外の国(母国含む)で、卒業した学校がありますか。ある場合、卒業した学校は 次のうち どれですか。

卒業した学校がない場合	
<input type="checkbox"/> 1. 卒業した学校はない	
卒業した学校がある場合 (あてはまるもの すべて☑)	
<input type="checkbox"/> 2. 小学校、中学校	<input type="checkbox"/> 6. 短期大学
<input type="checkbox"/> 3. 中学校卒業後に 入学した職業訓練校	<input type="checkbox"/> 7. 大学
<input type="checkbox"/> 4. 高校	<input type="checkbox"/> 8. 大学院
<input type="checkbox"/> 5. 専門学校、高校卒業後に 入学した職業訓練校	<input type="checkbox"/> 9. その他

Q9 あなたは 今、日本で 学校に通っていますか。

通っていない場合			
<input type="checkbox"/> 1. 通っていない			
通っている場合 (あてはまるもの 1つだけ☑)			
※複数ある場合は、受講時間が最も長い学校を選んでください			
<input type="checkbox"/> 2. 中学校	<input type="checkbox"/> 4. 日本語学校 (注)	<input type="checkbox"/> 6. 高等専門学校	<input type="checkbox"/> 8. 大学
<input type="checkbox"/> 3. 高校	<input type="checkbox"/> 5. 専門学校	<input type="checkbox"/> 7. 短期大学	<input type="checkbox"/> 9. 大学院

(注) 市や町が行っている日本語教室は入りません。

Q10 あなたは 日本で 卒業した学校がありますか。

卒業した学校がない場合			
<input type="checkbox"/> 1. 卒業した学校はない			
卒業した学校がある場合 (あてはまるもの すべて☑)			
<input type="checkbox"/> 2. 小学校、中学校	<input type="checkbox"/> 4. 日本語学校 (注)	<input type="checkbox"/> 6. 高等専門学校	<input type="checkbox"/> 8. 大学
<input type="checkbox"/> 3. 高校	<input type="checkbox"/> 5. 専門学校	<input type="checkbox"/> 7. 短期大学	<input type="checkbox"/> 9. 大学院

(注) 市や町が行っている日本語教室は入りません。

Q11 あなたが日本で働いている期間は合計するとどのくらいですか。(あてはまるもの 1つだけ☑)

(注) 学生アルバイト(昼間は学校に通い、授業がない時間にパートタイムで働くこと)の期間は入りません。今、学生アルバイトをしている人は「1. 学生アルバイトのみ」を選んでください。

<input type="checkbox"/> 1. 学生アルバイトのみ			
<input type="checkbox"/> 2. 1年未満	<input type="checkbox"/> 4. 3年以上 5年未満	<input type="checkbox"/> 6. 10年以上 20年未満	<input type="checkbox"/> 8. 30年以上
<input type="checkbox"/> 3. 1年以上 3年未満	<input type="checkbox"/> 5. 5年以上 10年未満	<input type="checkbox"/> 7. 20年以上 30年未満	

Q12 あなたが最も上手に使える言語(母語)はどれですか。(あてはまるもの1つだけ)

<input type="checkbox"/> 1. 日本語	<input type="checkbox"/> 8. タイ語	<input type="checkbox"/> 15. スペイン語
<input type="checkbox"/> 2. 中国語	<input type="checkbox"/> 9. ミャンマー語	<input type="checkbox"/> 16. 英語
<input type="checkbox"/> 3. 韓国語	<input type="checkbox"/> 10. ヒンディー語	<input type="checkbox"/> 17. フランス語
<input type="checkbox"/> 4. ベトナム語	<input type="checkbox"/> 11. シンハラ語またはタミル語	<input type="checkbox"/> 18. ドイツ語
<input type="checkbox"/> 5. フィリピン語(タガログ語)	<input type="checkbox"/> 12. カンボジア語	<input type="checkbox"/> 19. イタリア語
<input type="checkbox"/> 6. ネパール語	<input type="checkbox"/> 13. モンゴル語	<input type="checkbox"/> 20. その他
<input type="checkbox"/> 7. インドネシア語	<input type="checkbox"/> 14. ポルトガル語	

Q13 あなたは日本語でどのくらい会話できますか。(あてはまるもの1つだけ)

<input type="checkbox"/> 1. 母語が日本語または母語と同等レベル
<input type="checkbox"/> 2. 幅広い話題について自由に会話できる
<input type="checkbox"/> 3. 会話の場面に応じた言葉を使うことができる
<input type="checkbox"/> 4. 長い会話に参加できる
<input type="checkbox"/> 5. 身近な話題についての会話はできる
<input type="checkbox"/> 6. 日常的なことなら短い会話に参加できる
<input type="checkbox"/> 7. 基本的な挨拶の会話はできる
<input type="checkbox"/> 8. 日本語で会話はほとんどできない

Q14 あなたは日本語でどのくらい文章を読めますか。(あてはまるもの1つだけ)

<input type="checkbox"/> 1. 母語が日本語または母語と同等レベル
<input type="checkbox"/> 2. JLPT 日本語能力試験N1レベル(幅広い場面で使われる日本語を理解することができる)
<input type="checkbox"/> 3. JLPT 日本語能力試験N2レベル(日常的な場面で使われる日本語の理解に加え、より幅広い場面で使われる日本語をある程度理解することができる)
<input type="checkbox"/> 4. JLPT 日本語能力試験N3レベル(日常的な場面で使われる日本語をある程度理解することができる)
<input type="checkbox"/> 5. JLPT 日本語能力試験N4レベル(基本的な日本語を理解することができる)
<input type="checkbox"/> 6. JLPT 日本語能力試験N5レベル(基本的な日本語をある程度理解することができる)
<input type="checkbox"/> 7. 日本語はほとんどわからない

Q15 あなたは結婚していますか。(あてはまるもの1つだけ)

結婚したことがない場合
<input type="checkbox"/> 1. 未婚
過去に結婚していた場合
<input type="checkbox"/> 2. 死別または離別
今結婚している場合
<input type="checkbox"/> 3. 配偶者と一緒に住んでいる
<input type="checkbox"/> 4. 配偶者は日本国内で別の場所に住んでいる
<input type="checkbox"/> 5. 配偶者は日本以外に住んでいる

2. 今の会社の 仕事の前など について 教えてください

Q16 あなたは、今の会社の 仕事の前は どこに住んでいましたか。(あてはまるもの 1つだけ☑)

<input type="checkbox"/> 1. 日本 ⇒Q17へ	<input type="checkbox"/> 2. 出身国・地域 ⇒Q19へ	<input type="checkbox"/> 3. 1, 2以外の 国・地域 ⇒Q19へ
---	---	---

Q17とQ18は、Q16で「1」を選んだ人のみ 答えてください。

Q17 (Q16で「1」を選んだ人のみ) 今の会社の 仕事を みつけるために インターネットを 利用して 情報収集 しましたか。(あてはまるもの すべて☑)

- 1. 求人企業が 直接運営する サイトを利用した
- 2. 日本国内の 民間の 求人広告会社の サイトを利用した
- 3. ハローワークインターネットサービスを利用した
- 4. その他の サイトを利用した
- 5. インターネットを 利用して 情報収集は しなかった

Q18 (Q16で「1」を選んだ人のみ) 今の会社の 仕事は どうやって 知りましたか。

(あてはまるもの 1つだけ☑)

- 1. ハローワーク (公共職業安定所) から 紹介された
- 2. ハローワークインターネットサービスを みて 直接応募した
- 3. 日本国内の 民間紹介会社から 紹介された
- 4. 日本国内の 学校の 就職支援窓口 (キャリアセンター) から 紹介された
- 5. 前に 働いていた会社から 紹介された
- 6. 知人や 友人から 紹介された
- 7. 求人広告 (求人情報誌、インターネット) を みて応募した
- 8. 出身国・地域の 紹介会社・個人から 紹介された
- 9. 出身国・地域の その他の 機関から 紹介された
- 10. その他

Q18を 答えた後、Q23に 移ってください

Q19からQ22は、Q16で「2」または「3」を選んだ人のみ 答えてください

Q19 (Q16で「2」または「3」を選んだ人のみ) 今の会社の仕事は どうやって 知りましたか。

(あてはまるもの 1つだけ☑)

- 1. 自分で 情報収集をして 応募した (紹介会社などは 利用していない)
- 2. 出身国・地域の 紹介会社・個人から 紹介された
- 3. 出身国・地域の 語学学校から 紹介された
- 4. 3.以外の 出身国・地域の 学校から 紹介された
- 5. 出身国・地域の その他の 機関から 紹介された
- 6. 日本国内の 紹介会社・個人から 紹介された
- 7. 日本国内の その他の 機関から 紹介された
- 8. その他

Q20 (Q16で「2」または「3」を選んだ人のみ) 日本に 入国するまでの 費用 (注 1) は 誰が 準備しましたか。(あてはまるもの すべて☑)

<input type="checkbox"/> 1. 自分	<input type="checkbox"/> 4. 知人・友人 に借りた
<input type="checkbox"/> 2. 自分の家族 (注 2) に借りた	<input type="checkbox"/> 5. 金融機関 (銀行など) に借りた
<input type="checkbox"/> 3. 親戚・親族 (注 3) に借りた	<input type="checkbox"/> 6. その他

(注 1) ビザ・パスポート取得費用、紹介手数料、語学・職業訓練費用、語学・技能試験費用、寮費・生活費、健康診断費用、保証金、日本への渡航費用、その他 日本入国のために 支払った費用をすべて含む

(注 2) 両親、祖父母、配偶者、子、兄弟姉妹

(注 3) 選択肢 2 以外の親戚・親族

Q21 (Q16で「2」または「3」を選んだ人のみ) 日本に 入国するまでの 費用の 総額は どのぐらいですか。(あてはまるもの 1つだけ☑)

<input type="checkbox"/> 1. 20万円未満	<input type="checkbox"/> 4. 60万円以上80万円未満
<input type="checkbox"/> 2. 20万円以上40万円未満	<input type="checkbox"/> 5. 80万円以上100万円未満
<input type="checkbox"/> 3. 40万円以上60万円未満	<input type="checkbox"/> 6. 100万円以上

Q22 (Q16で「2」または「3」を選んだ人のみ) 今の会社の仕事を 決めてから、日本に 入国するまでに かった 期間は どのぐらいですか。(あてはまるもの 1つだけ☑)

<input type="checkbox"/> 1. 1か月未満	<input type="checkbox"/> 4. 3か月以上 6か月未満
<input type="checkbox"/> 2. 1か月以上 2か月未満	<input type="checkbox"/> 5. 6か月以上 1年未満
<input type="checkbox"/> 3. 2か月以上 3か月未満	<input type="checkbox"/> 6. 1年以上

Q23 今の会社の仕事を するうえで トラブルや 困ったことは ありましたか。

トラブルや 困ったことは なかった 場合
<input type="checkbox"/> 1. トラブルや 困ったことは なかった
トラブルや 困ったことが あった 場合 (あてはまるもの すべて☑)
<input type="checkbox"/> 2. 会社に入るために 必要な 費用の 説明が なかった
<input type="checkbox"/> 3. 紹介会社 (送出し機関含む) の費用が 高かった
<input type="checkbox"/> 4. 事前の説明以上に 会社に入るための 費用が かかった
<input type="checkbox"/> 5. 事前に 仕事内容について 説明が なかった
<input type="checkbox"/> 6. 事前に 資金について 説明が なかった
<input type="checkbox"/> 7. 事前に 労働時間や その他の 就業条件について 説明が なかった
<input type="checkbox"/> 8. 事前に 説明された内容と 実際の 仕事内容が 違った
<input type="checkbox"/> 9. 事前に 説明された条件と 実際の 就業条件が 違った
<input type="checkbox"/> 10. 事前の説明以上に 高い 日本語能力を 求められた
<input type="checkbox"/> 11. 事前の説明以上に 会社に入るまでに 時間が かかった
<input type="checkbox"/> 12. トラブルや 困ったことを どこに 相談すればよいか わからなかった
<input type="checkbox"/> 13. その他

1年目

3. 今の会社の前の仕事について教えてください

Q24 あなたは今の会社の仕事の前に違う仕事をしたことがありますか。(あてはまるもの1つだけ☑)

1. ある →Q25へ 2. ない →これで調査は終わりです

(注) 仕事をした国、場所はどこでもいいです。

今の会社の仕事の直前の仕事が、学生アルバイト(昼間は学校に通い、授業がない時間にパートタイムで働くこと)の場合は「2. ない」を選んでください。

Q25からQ28は、Q24で「1」を選んだ人のみ答えてください

Q25 (Q24で「1」を選んだ人のみ) 前の仕事は、どれにあてはまりますか。(あてはまるもの1つだけ☑)

1. 会社などの役員
 2. 会社などに勤めていた
 3. 自営業(人を雇っていた)(例: レストランなどを経営していた)
 4. 自営業(人を雇っていなかった)(例: 通訳、フードデリバリー)
 5. 内職

(注) 今の会社の仕事の直前に、2つ以上同時に仕事をしていた場合は、収入が多い方について教えてください

Q26 (Q24で「1」を選んだ人のみ) 前の仕事はどんな内容でしたか。(あてはまるもの1つだけ☑)

管理的な仕事	保安の仕事
<input type="checkbox"/> 01. 管理的な仕事(例: 会社役員、管理職)	<input type="checkbox"/> 12. 保安の仕事(例: 警備員)
専門的・技術的な仕事	農林漁業の仕事
<input type="checkbox"/> 02. 情報処理・通信技術者(ITエンジニア)	<input type="checkbox"/> 13. 農林漁業の仕事
<input type="checkbox"/> 03. 保健師、助産師、看護師	生産工程の仕事
<input type="checkbox"/> 04. ケアマネージャー	<input type="checkbox"/> 14. 生産工程の仕事(例: 工場働く仕事)
<input type="checkbox"/> 05. 通訳・翻訳の仕事	輸送・機械運転の仕事
<input type="checkbox"/> 06. そのほかの専門的・技術的な仕事(例: 研究者、医師、教員)	<input type="checkbox"/> 15. 輸送・機械運転の仕事(例: 貨物自動車運転車、バス運転者)
事務の仕事	建設・採掘の仕事
<input type="checkbox"/> 07. 貿易事務	<input type="checkbox"/> 16. 建設・採掘の仕事
<input type="checkbox"/> 08. そのほかの事務の仕事(例: 事務員、秘書)	運搬・清掃・包装等の仕事
販売の仕事	<input type="checkbox"/> 17. 運搬・清掃・包装等の仕事(例: 倉庫で働く仕事、フードデリバリー、宅配、新聞配達、包装(ラッピング)の仕事)
<input type="checkbox"/> 09. 販売の仕事(例: 店員、営業)	
サービスの仕事	その他
<input type="checkbox"/> 10. 介護職員	<input type="checkbox"/> 18. その他、わからない
<input type="checkbox"/> 11. そのほかのサービスの仕事(例: 家事労働、接客、調理)	

Q27 (Q24で「1」を選んだ人のみ) 前の仕事から今の会社の仕事になって、1か月あたりの手取り収入(注)は変わりましたか。(あてはまるもの1つだけ)

増加	変わらない	減少
<input type="checkbox"/> 1. 100%以上増加 <input type="checkbox"/> 2. 50%以上 100%未満増加 <input type="checkbox"/> 3. 30%以上 50%未満増加 <input type="checkbox"/> 4. 10%以上 30%未満増加 <input type="checkbox"/> 5. 10%未満増加	<input type="checkbox"/> 6. 変わらない	<input type="checkbox"/> 7. 10%未満減少 <input type="checkbox"/> 8. 10%以上 30%未満減少 <input type="checkbox"/> 9. 30%以上減少

(注) 税金、年金・健康保険料、養費などが引かれた後の金額を教えてください。

Q28 (Q24で「1」を選んだ人のみ) 前の仕事はどこでしていましたか。(あてはまるもの1つだけ)

<input type="checkbox"/> 1. 日本 ⇒Q29へ	<input type="checkbox"/> 2. 出身国・地域 ⇒これで調査は終わりです	<input type="checkbox"/> 3. 1, 2以外の国・地域 ⇒Q31へ
---	--	--

Q29 (Q28で「1」を選んだ人のみ) 前の仕事をしていた都道府県はどこですか。

(あてはまるもの1つだけ)

<input type="checkbox"/> 1. 北海道	<input type="checkbox"/> 11. 埼玉県	<input type="checkbox"/> 21. 岐阜県	<input type="checkbox"/> 31. 鳥取県	<input type="checkbox"/> 41. 佐賀県
<input type="checkbox"/> 2. 青森県	<input type="checkbox"/> 12. 千葉県	<input type="checkbox"/> 22. 静岡県	<input type="checkbox"/> 32. 島根県	<input type="checkbox"/> 42. 長崎県
<input type="checkbox"/> 3. 岩手県	<input type="checkbox"/> 13. 東京都	<input type="checkbox"/> 23. 愛知県	<input type="checkbox"/> 33. 岡山県	<input type="checkbox"/> 43. 熊本県
<input type="checkbox"/> 4. 宮城県	<input type="checkbox"/> 14. 神奈川県	<input type="checkbox"/> 24. 三重県	<input type="checkbox"/> 34. 広島県	<input type="checkbox"/> 44. 大分県
<input type="checkbox"/> 5. 秋田県	<input type="checkbox"/> 15. 新潟県	<input type="checkbox"/> 25. 滋賀県	<input type="checkbox"/> 35. 山口県	<input type="checkbox"/> 45. 宮崎県
<input type="checkbox"/> 6. 山形県	<input type="checkbox"/> 16. 富山県	<input type="checkbox"/> 26. 京都府	<input type="checkbox"/> 36. 徳島県	<input type="checkbox"/> 46. 鹿児島県
<input type="checkbox"/> 7. 福島県	<input type="checkbox"/> 17. 石川県	<input type="checkbox"/> 27. 大阪府	<input type="checkbox"/> 37. 香川県	<input type="checkbox"/> 47. 沖縄県
<input type="checkbox"/> 8. 茨城県	<input type="checkbox"/> 18. 福井県	<input type="checkbox"/> 28. 兵庫県	<input type="checkbox"/> 38. 愛媛県	
<input type="checkbox"/> 9. 栃木県	<input type="checkbox"/> 19. 山梨県	<input type="checkbox"/> 29. 奈良県	<input type="checkbox"/> 39. 高知県	
<input type="checkbox"/> 10. 群馬県	<input type="checkbox"/> 20. 長野県	<input type="checkbox"/> 30. 和歌山県	<input type="checkbox"/> 40. 福岡県	

Q30 (Q28で「1」を選んだ人のみ) 前の仕事をやめた主な理由を教えてください。

(あてはまるもの1つだけ)

<input type="checkbox"/> 1. 仕事の内容に興味がもてなかったため <input type="checkbox"/> 2. 能力・個性・資格をいかせなかったため <input type="checkbox"/> 3. 職場の人間関係がよくなかったため <input type="checkbox"/> 4. 会社の将来が不安だったため <input type="checkbox"/> 5. 収入が少なかったため <input type="checkbox"/> 6. 労働時間、休日等の労働条件が悪かったため	<input type="checkbox"/> 7. 結婚のため <input type="checkbox"/> 8. 出産・育児のため <input type="checkbox"/> 9. 介護・看護のため <input type="checkbox"/> 10. 契約期間が終わったため <input type="checkbox"/> 11. 会社からやめるように勧められたため <input type="checkbox"/> 12. 会社が倒産したため <input type="checkbox"/> 13. その他
--	---

Q31 (Q28で「3」を選んだ人のみ) 前の仕事をしていた国・地域はどこですか。

(あてはまるもの1つだけ)

<input type="checkbox"/> 1. アメリカ <input type="checkbox"/> 2. カナダ <input type="checkbox"/> 3. イギリス <input type="checkbox"/> 4. ドイツ <input type="checkbox"/> 5. フランス <input type="checkbox"/> 6. イタリア <input type="checkbox"/> 7. スペイン	<input type="checkbox"/> 8. ロシア <input type="checkbox"/> 9. オーストラリア <input type="checkbox"/> 10. 韓国 <input type="checkbox"/> 11. 台湾 <input type="checkbox"/> 12. 中国(香港・マカオ含む) <input type="checkbox"/> 13. シンガポール <input type="checkbox"/> 14. タイ	<input type="checkbox"/> 15. マレーシア <input type="checkbox"/> 16. サウジアラビア <input type="checkbox"/> 17. アラブ首長国連邦 <input type="checkbox"/> 18. インド <input type="checkbox"/> 19. その他 (具体的な国名:)
--	---	---

これで調査は終わりです。ありがとうございました。

3. あなたの家族や生活のことを教えてください

Q24 (Q15で「3」から「5」を選んだ人のみ) あなたの配偶者は働いていますか。(あてはまるもの1つだけ☑)

<input type="checkbox"/> 1. 働いている	<input type="checkbox"/> 2. 働いていない
-----------------------------------	------------------------------------

Q25 あなたには満18歳以下の子どもがいますか。(あてはまるもの1つだけ☑)

<input type="checkbox"/> 1. いる ⇒Q26へ	<input type="checkbox"/> 2. いない ⇒Q27へ
--------------------------------------	---------------------------------------

(注) 子どもが住んでいる国、場所はどこでもいいです。

Q26 (Q25で「1」を選んだ人のみ) あなたの満18歳以下の子どものうち、①あなたと一緒に住んでいる人数、②日本国内で別の場所に住んでいる人数、③日本以外の場所に住んでいる人数をそれぞれ教えてください。

①あなたと一緒に住んでいる人数 (あてはまるもの1つだけ☑)		
<input type="checkbox"/> 1. いない	<input type="checkbox"/> 3. 2人	<input type="checkbox"/> 5. 4人
<input type="checkbox"/> 2. 1人	<input type="checkbox"/> 4. 3人	<input type="checkbox"/> 6. 5人以上

②日本国内で別の場所に住んでいる人数 (あてはまるもの1つだけ☑)		
<input type="checkbox"/> 1. いない	<input type="checkbox"/> 3. 2人	<input type="checkbox"/> 5. 4人
<input type="checkbox"/> 2. 1人	<input type="checkbox"/> 4. 3人	<input type="checkbox"/> 6. 5人以上

③日本以外の場所に住んでいる人数 (あてはまるもの1つだけ☑)		
<input type="checkbox"/> 1. いない	<input type="checkbox"/> 3. 2人	<input type="checkbox"/> 5. 4人
<input type="checkbox"/> 2. 1人	<input type="checkbox"/> 4. 3人	<input type="checkbox"/> 6. 5人以上

Q27 あなたは、病気や怪我などのとき医療機関(病院など)で利用する健康保険被保険者証(保険証)を持っていますか。(あてはまるもの1つだけ☑)

<input type="checkbox"/> 1. もっている	<input type="checkbox"/> 2. もっていない	<input type="checkbox"/> 3. わからない
-----------------------------------	------------------------------------	-----------------------------------

Q28 あなたの手取り収入と、あなたが日本で一緒に住んでいる家族全員の手取り収入の合計はだいたいいくらですか。2024年9月の1か月あたりの手取り収入(注)について教えてください。(あてはまるもの1つだけ☑)

<input type="checkbox"/> 1. 10万円未満	<input type="checkbox"/> 5. 40～49万円	<input type="checkbox"/> 9. 80～89万円
<input type="checkbox"/> 2. 10～19万円	<input type="checkbox"/> 6. 50～59万円	<input type="checkbox"/> 10. 90～99万円
<input type="checkbox"/> 3. 20～29万円	<input type="checkbox"/> 7. 60～69万円	<input type="checkbox"/> 11. 100万円以上
<input type="checkbox"/> 4. 30～39万円	<input type="checkbox"/> 8. 70～79万円	

(注) 税金、年金・健康保険料、療費などが引かれた後の金額を教えてください。

Q29 あなたから母国の家族などへの送金(送金)について教えてください。

過去1年の間に送金(送金)しましたか。(あてはまるもの1つだけ☑)

<input type="checkbox"/> 1. した ⇒Q30へ	<input type="checkbox"/> 2. していない ⇒これで調査は終わりです
--------------------------------------	--

Q30からQ32は、Q29で「1」を選んだ人のみ 答えてください

Q30 (Q29で「1」を選んだ人のみ) 過去1年の間に何回仕送り(送金)しましたか。

(数字を書いてください)

(右づめ)

--	--

 回

Q31 (Q29で「1」を選んだ人のみ) 1回に、いくら仕送り(送金)していますか。

(数字を書いてください ※だいたいでもいいです)

(右づめ)

--	--	--

 万円

Q32 (Q29で「1」を選んだ人のみ) 誰に仕送り(送金)していますか。(あてはまるものすべて☑)

- 1. 配偶者、子ども
- 2. 親、兄弟姉妹
- 3. 親族・親戚 (1. 2. を除く)
- 4. 1. 2. 3. 以外に日本に来るためにお金を借りたところ
- 5. その他

これで調査は終わりです。ありがとうございました。

3. これからの仕事の希望や副業について教えてください

Q24 あなたは、今の会社の仕事を今後も続けますか。(あてはまるもの1つだけ☑)

- 1. 今の会社の仕事を続けたい
- 2. 今の会社の仕事を続けながら別の会社の仕事もしたい
- 3. 今の会社の仕事をやめて、日本国内で別の会社の仕事に変わりたい
- 4. 出身国・地域で働きたい
- 5. 日本以外や出身国・地域以外の国・地域で働きたい
- 6. 仕事以外の理由で日本を出国することが決まっている
- 7. その他

Q25 あなたは、今の会社の仕事のほかに別の仕事をしていますか。

していない場合

- 1. していない

している場合(ある時期だけしている場合も含む)(あてはまるものすべて☑)

- 2. 会社などの役員
- 3. 会社などに勤めている
- 4. 自営業(人を雇っている)(例: レストランなどを経営している)
- 5. 自営業(人を雇っていない)(例: 通訳、フードデリバリー)
- 6. 内職

4. 仕事のための訓練や勉強について教えてください

Q26 あなたは、過去1年間に、日本語の学習以外で仕事のための訓練や勉強をしましたか。(あてはまるもの1つだけ☑)

1. した ⇒Q27へ

2. しなかった ⇒これで調査は終わりです

Q27 (Q26で「1」を選んだ人のみ)日本語の学習以外であなたがした訓練や勉強は次のうちどれですか。(あてはまるものすべて☑)

- 1. 勤め先の研修
- 2. 大学・大学院の講座の受講
- 3. 専修学校・各種学校の講座の受講
- 4. 公共職業能力開発施設(注)の講座の受講
- 5. 講習会・セミナーの傍聴
- 6. 勉強会・研修会への参加
- 7. 通信教育の受講
- 8. 自学・自習
- 9. その他

(注) 職業能力開発促進センター(ポリテクセンター)、職業能力開発大学校(ポリテクカレッジ)、都道府県立職業能力開発校など

これで調査は終わりです。ありがとうございました。

6. 調査票の解説

(1) 調査項目及び調査票の基本的考え方について

調査項目は、「外国人の雇用・労働に係る統計整備に関する研究会報告書」で示された項目を基礎とし、既存調査である雇用動向調査、賃金構造基本統計調査、就業構造基本調査及び労働力調査との比較可能性を担保できるようにし、外国人の雇用労働の状況に影響を与える可能性のある属性情報を加え、かつ、回答者の負担軽減を図り必要な回収率を見込むことができるように、選定する必要がある。

このため、調査項目として望ましい項目の中から優先度、必要性を勘案し、絞り込みを行った。

事業所票と労働者票の区分については、事業所で把握しており回答が容易と考えられる項目はなるべく事業所票に盛り込むこととした（一部、労働者票と重複する調査項目がある）。

あわせて、調査票において簡易に回答が可能となるよう、設問の工夫を行っている。

(2) 事業所票、労働者票共通事項について

① 調査項目の重複

事業所票、労働者票間において、性別、年齢、在留資格及び職種について重複する項目を設けているが事業所票又は労働者票のどちらかが回収されないケースであっても集計が可能となるよう事業所票、労働者票の両方で回答を求めているものである。

② 対象労働者

賃金構造基本統計調査、雇用動向調査との並びをとって、対象労働者は常用労働者とした。また、同様の理由から短時間労働者についても調査対象とした。

外国人労働者の中で、資格外活動（ほぼ留学生のアルバイト）は母集団の中では1割程度を占めており、行政目的の観点から把握する必要があること、また対象から外すことにより分別作業の事業所負担が増え、回収率低下が懸念されることから、調査対象に含めることとした。

③ 性別

性別については、内閣府男女共同参画局「ジェンダー統計の観点からの性別欄検討ワーキング・グループ」により令和4年9月にまとめられた「ジェンダー統計の観点からの性別欄の基本的な考え方について」において、男女別のデータを確実に取得することが重要であるとされたこと、既存労働統計では、男・女の2択となっていることを踏まえ、本統計調査における性別は、男・女の2択で尋ねることとした。

(3) 事業所票に関する事項について

① 企業全体の常用労働者数

雇用動向調査等に合わせ、企業全体の常用労働者数を調査項目とした。

② 事業所全体の属性別外国人常用労働者数の調査方法の検討

回答者の負担軽減の観点から集計事項の労働者属性の絞り込みを行い、在留資格別の外国人

常用労働者数のみの把握とし、男女別、雇用期間の定め別等の回答は求めないこととした。

③ 事業所での外国人労働者の活用について

事業所での外国人労働者活用の実態把握として、雇用人数規模や雇用形態、労働時間、賃金等の雇用実態に加えて、外国人労働者の採用方針、雇用理由、雇用に関する課題、及び事業所の人員過不足状況を把握することとした。

④ 職種

日本標準職業分類中分類を基本としつつ、外国人の雇用実態を把握するうえで必要性が高いと考えられる職種（語学教員、通訳・翻訳、貿易取引に関する事務（貿易事務）、介護職員、調理人、飲食物給仕従事者、各種生産工程従事者、各種建設・採掘従事者、ビル建物清掃員、産業廃棄物処理従事者等）については小分類以下であっても選択肢に加えた。

⑤ きまって支給する現金給与額、月の実労働日数、所定内実労働時間等

賃金構造基本統計調査と整合した調査項目とした。

（４）労働者票に関する事項（毎年の調査項目）について

① 調査項目の考え方

調査項目については、既存調査である雇用動向調査、賃金構造基本統計調査、就業構造基本調査及び労働力調査との比較可能性を担保することを念頭に置いているが、これらの調査項目を網羅した場合、労働者票の調査項目は、外国人に固有の調査項目を含めると80を超え、他の調査と比較して大幅に多くなるため（図表4）、回収率低下につながる懸念がある。

このため、調査すべき項目を精査し、絞り込みや、複数年の周期で行うことを検討した。

周期調査項目の組み合わせ、順番は、外国人雇用実態調査の目的を踏まえ、転職による処遇の変化を把握するための前職に関する項目を最優先とし1年目に、国際的にも情報収集が求められる持続可能な開発目標（SDGs）に係る項目である仕送りを含む家族や生活の状況に関する項目を2年目に、転職希望・副業の状況及び職業訓練・自己啓発を3年目に尋ねることとした。

図表4 調査項目数の比較（概数）

報告書項目	外国人の雇用状況に係る統計調査（案）	（参考）参照・比較する既存統計調査			
		雇用動向調査	賃金構造基本統計調査	就業構造基本調査	労働力調査
1 事業所情報	4	4	4	2	2
2 外国人特有の属性情報	9	0	1	0	0
3 雇用労働の調査項目	60	31	17	41	27
(1)現在の雇用状況	42	12	17	29	17
個人属性（労働者票）	5	4	0	5	6
労働者の属性（事業所票）	17	5	17	0	0
労働者の現在の仕事の状況（労働者票）	18	3	0	22	11
労働者の能力開発の状況（労働者票）	2	0	0	2	0
(2)入職状況、前職	18	19	0	12	10
離職した労働者の属性（事業所票）	0	8	0	0	0
現在の仕事への入職状況（労働者票）	7	2	0	0	0
前職の状況（労働者票）	11	9	0	9	10
初職の状況	0	0	0	3	0
4 生活状況の調査項目（世帯の状況等）	13	0	0	12	5
5 無業者の求職活動等	0	0	0	7	11
合計	86	35	22	62	45

（備考1）「外国人の雇用状況に係る統計調査（案）」の調査項目数は、「外国人の雇用・労働に係る統計整備に関する研究会報告書」で示された項目に基づき、比較対象とする既存統計の調査項目を参照して計上。「報告書項目」欄は、当該報告書で示された項目を基本に事務局で一部詳細設定した。なお、事業者票、労働者票の振り分けは、既存統計調査を参考とした。

（備考2）3(1),(2)は内数である。

（備考3）賃金構造基本統計調査では、抽出された労働者一人一人について属性を記載する。

（備考4）労働力調査は、基本調査票、特定調査票の項目数の合計。基礎調査票は世帯員全員に記載することになる。

② 年齢（生まれた年月）

国によって年齢の算出方法が異なることから、生年月を尋ねることとした。

③ 今の仕事（職種）

日本標準職業分類大分類を基本としつつ、外国人の雇用実態を把握するうえで必要性が高いと考えられる職種（情報処理・通信技術者（ITエンジニア）、保健師、助産師、看護師、ケアマネージャー、通訳・翻訳、貿易事務、介護職員）については中分類以下であっても選択肢に加えた。

④ 国籍・地域

在留外国人統計、外国人雇用状況届出等を踏まえ、外国人労働者数の多い国籍・地域を選択肢として選定し、これ以外についても正確に把握するため記述欄を設けた。選択肢の順序は、在留外国人が多い地域（リージョン）の順とした。

⑤ 日本及び日本以外で卒業した学校（最終学歴）

国際標準教育分類、学校教育法に基づいた教育段階を基本とした。日本については、学校教育法上は学校とは定められていないものの外国人の卒業者が多いと考えられる、日本語学校も選択肢に加えた。日本以外については、職業訓練校として、中学校卒業後に入学した職業訓練校と、専門学校、高校卒業に入学した職業訓練校をそれぞれ選択肢とした。

⑥ 日本で働いている期間

日本国内での就労経験が学生アルバイトのみである場合、就職前後で賃金変動が大きく回答に歪みが生じる恐れがあるため、「学生アルバイトのみ」の選択肢を設定した。

⑦ 最も上手に使える言語（母語）

国籍・地域の選択肢をもとに、主要な言語を選択肢として選定した。

⑧ 日本語の会話、文章

コミュニケーション能力把握の観点から、JLPT（日本語能力試験）のほかに、会話力を尋ねるため設問を設定した。

⑨ 日本入国までの費用の内容

世界銀行が主催する国際的な移住労働者モニタリングのネットワークである KNOMAD が行った、移住コスト研究等の先行研究を踏まえ、日本入国までの費用の内容を次のとおり定義した。

ビザ・パスポート取得費用、紹介手数料、語学・職業訓練費用、語学・技能試験費用、寮費・生活費、健康診断費用、保証金、日本への渡航費用、その他日本入国のために支払った費用すべて。

⑩ 日本入国までの費用の通貨

自国通貨建て、米ドル建てなど国・送出し機関によってさまざまであり、また、自国通貨は桁数の幅が大きくなることも踏まえ、多肢選択式としたうえで日本円換算での回答を求めることにした。

(5) 労働者票に関する事項（周期調査1年目の調査項目）について

① 前の仕事の職種

毎年の調査項目の「今の仕事（職種）」に同じ。また、学生アルバイトは学業が本業であることから調査の対象としないこととした。

② 前の仕事の1か月あたりの手取り収入の変化

金額にはばらつきがあると思われることから、増減を割合で尋ねることとした。

税込み総額を意識しない外国人がみられることから、手取り額を尋ねることとした。

③ 前の仕事の国籍・地域

国際連合がまとめる International Migration Stock に基づき、調査票作成時点で得られる最新値である、令和2年時点の世界における移民の移動先上位10か国、及び、アジア、中東等、移動先としての可能性が高いと考えられる主要な国籍・地域を選択肢として選定し、それ以外についても正確に把握するため記述式とした。

(6) 労働者票に関する事項（周期調査2年目の調査項目）

① 保険証

社会・労働保険は外国人労働者に対しても制度的には担保されているものの、実態把握が必要であるが、外国人労働者は社会・労働保険制度を十分理解しているとは限らない。このため、手元に保険証があるなど比較的理解しやすいと考えられる健康保険について、健康保険被保険者証（保険証）を持っているか尋ねることとした。

② 世帯収入

把握しやすいことから、調査直前月である9月の手取りを尋ねることとした。ボーナスや季節変動があるため年収換算は困難だが、定点観測を継続するので一定の評価が可能なデータが得られると考える。

③ 仕送り

仕送りは半年から1年ごとに送金する可能性があることから、1年あたりの回数、1回あたりの金額を尋ねることとした。送金額については、国内での収入から送金するため、円単位で尋ねることとした。

(7) 労働者票に関する事項（周期調査3年目の調査項目）について

① 仕事のための訓練や勉強

日本語学習は人によりレベル差が大きく、生活のためのものが相当数あると考えられることから、日本語学習以外について尋ねることとした。

② 世帯に関する調査項目について

当初、世帯に関する項目は仕送り実態等と併せて周期調査項目として、尋ねることとしていた。研究会委員から、家族帯同の状況把握の観点から、「配偶者の有無」と「配偶者の居住地」は毎年尋ねるべきとの意見があり、周期調査項目ではなく、毎年の調査項目とした。

世帯に関する項目（周期調査2年目の調査項目）では、回答者の世帯状況の把握を意図して、配偶者の就労状況（配偶者の居住地は国内外問わず）を尋ねることとした。

満18歳以下の子どもの有無、人数、年齢、同居状態について、把握項目を精査し、最終的に国内同居、国内別居、国外別居の別に子どもの人数を設問とし、年齢は調査項目から除外した。

7. 集計事項

(1) 事業所票集計事項

事業所票の集計事項の構成は以下のとおりである。

図表 5 事業所票集計事項

表番号	統計表
1	産業・企業規模、在留資格別外国人常用労働者数
2	在留資格、年齢階級及び性別外国人常用労働者構成比
3	産業・企業規模・在留資格・性・年齢階級、雇用形態・就業形態別外国人常用労働者構成比
4	外国人常用労働者の職業・勤続年数・役職別月間実労働日数、月間所定内実労働時間及び月間超過実労働時間
5	外国人常用労働者の在留資格・最終学歴・職業・勤続年数・役職別月間きまって支給する現金給与額、月間所定内現金給与額及び昨年1年間の賞与、期末手当等特別給与額
6	産業・企業規模、外国人労働者の採用方針別事業所構成比
7	産業・企業規模、外国人労働者を雇用する理由別事業所構成比
8	産業・企業規模、外国人労働者の雇用に関する課題別事業所構成比
9	職業、人員過不足状況別事業所構成比及び雇用D、I。
(参考表)	
参考表	産業・企業規模・性・年齢階級、雇用形態・就業形態別日本人常用労働者構成比
1	
参考表	日本人常用労働者の職業・勤続年数・役職別月間実労働日数、月間所定内実労働時間及び月間超過実労働時間
2	
参考表	日本人常用労働者の最終学歴・職業・勤続年数・役職別月間きまって支給する現金給与額、月間所定内現金給与額及び昨年
3	1年間の賞与、期末手当等特別給与額

(2) 労働者票集計事項

労働者票の集計事項の構成は以下のとおりである。

図表 6 労働者票集計事項

表番号	統計表
1-1	在留資格・性・年齢階級、国籍・地域、出身国・地域及び入職前居住地別外国人常用労働者構成比
1-2	在留資格、職業別外国人常用労働者構成比
1-3	在留資格変更有無別外国人常用労働者構成比
1-4	在留資格、日本国外での最終学歴別外国人常用労働者（出身地・地域：日本国外）構成比
1-5	出身地・在留資格、日本国内での最終学歴別外国人常用労働者構成比
1-6	在留資格、母語別外国人常用労働者構成比
1-7	在留資格・職業・通算国内就労期間、日本語能力（会話）別外国人常用労働者構成比
1-8	在留資格・職業・通算国内就労期間、日本語能力（読解）別外国人常用労働者構成比
1-9	在留資格、婚姻有無・配偶者の居住地別外国人常用労働者構成比
2-1	産業・年齢階級、入職前のインターネット利用の有無・利用内容別外国人常用労働者（入職前居住地：日本）構成比
2-2	産業、入職経路別外国人常用労働者（入職前居住地：日本）構成比
2-3	在留資格、入職経路別外国人常用労働者（入職前居住地：日本以外）構成比
2-4	在留資格・入職経路（国外）、入国費用負担者別外国人常用労働者（入職前居住地：日本以外）構成比
2-5	在留資格・入職経路（国外）、入国に要した費用別外国人常用労働者（入職前居住地：日本以外）構成比
2-6	在留資格・入職経路（国外）、入国に要した期間別外国人常用労働者割合（入職前居住地：日本以外）構成比
2-7	在留資格・入職経路、就労上のトラブル別外国人常用労働者構成比
【周期調査1年目】	
3-1	在留資格・職業、前職の有無・場所別外国人常用労働者構成比
3-2	前職の場所・職業、前職の仕事内容（従業上の地位・職業）別外国人常用労働者構成比
3-3	前職の場所・在留資格、転職による賃金変動状況別外国人常用労働者構成比
3-4	前職の勤務地・在留資格別外国人常用労働者構成比
3-5	職業、前職の離職理由（前職：日本国内）別外国人常用労働者構成比
【周期調査2年目】	
4-1	在留資格、日本国内にいる配偶者の就労有無別外国人労働者構成比
4-2	在留資格、満18歳以下の子どもの有無、満18歳以下の同居の子ども有無及び年齢別外国人労働者構成比
4-3	在留資格、健康保険被保険証有無別外国人常用労働者構成比
4-4	在留資格、世帯月収別外国人常用労働者構成比
4-5	在留資格・世帯月収、仕送りの有無、1年間の仕送り額及び仕送り先別外国人常用労働者構成比
【周期調査3年目】	
5-1	在留資格・職業、転職又は追加就業等の希望別外国人常用労働者構成比
5-2	在留資格・職業、主な仕事（現在の勤務先での仕事）以外の仕事の有無及び従業上の地位別外国人常用労働者構成比
5-3	在留資格・職業、職業訓練等内容別外国人労働者構成比

8. 集計事項の解説

外国人雇用実態調査は、外国人を雇用する事業所における外国人労働者の実態を把握することを目的とする初めての公的統計調査であり、外国人を対象とする他の統計調査等の実績を踏まえると、層によって十分なサンプルが得られないことも想定されるため、集計事項は必要不可欠な範囲にとどめている。なお、実際の回収状況等を勘案し、追加的に集計・公表が可能な項目を検討する。

9. パイロット調査結果概要

外国人雇用実態調査の調査計画等の検討に資するため、令和4年8月から9月にかけて外国人労働者を雇用している事業所及び外国人労働者本人を対象として調査票（仮）への記入を求める、パイロット調査を行い、6社31名から回答があった。

パイロット調査の実施概要、調査協力事業所、主な意見は以下のとおりである。

図表7 パイロット調査実施概要

分類	項目
調査目的	<ul style="list-style-type: none"> 外国人雇用実態調査の調査計画等の検討に資するため
調査対象	<ul style="list-style-type: none"> 外国人労働者を雇用している民営事業所（事業所票） 外国人労働者を雇用している民営事業所で雇用される外国人労働者（労働者票） <ul style="list-style-type: none"> 事業所：6社（業種等を考慮） 労働者：1事業所あたり最大5名の外国人労働者 → 6社・計31名から回答（うち、1社は6名以上の回答を受領）
調査方法・調査時期・設問数	<ul style="list-style-type: none"> 紙、またはファイルの調査票への回答・回収後、ヒアリングを実施した 調査実施時期 令和4年8月～9月 設問数（調査票案は令和4年8月時点のものを使用） <ul style="list-style-type: none"> 毎年調査項目 16問 周期調査項目 1年目6問、2年目9問、3年目7問 ※ 一部の調査項目を入れ替え、3年間の周期で調査項目とすることを計画しているが、パイロット調査については3年分の調査票すべてについて回答を依頼した。
言語	<ul style="list-style-type: none"> 日本語（事業所票）、やさしい日本語（労働者票）

図表8 パイロット調査協力事業所一覧

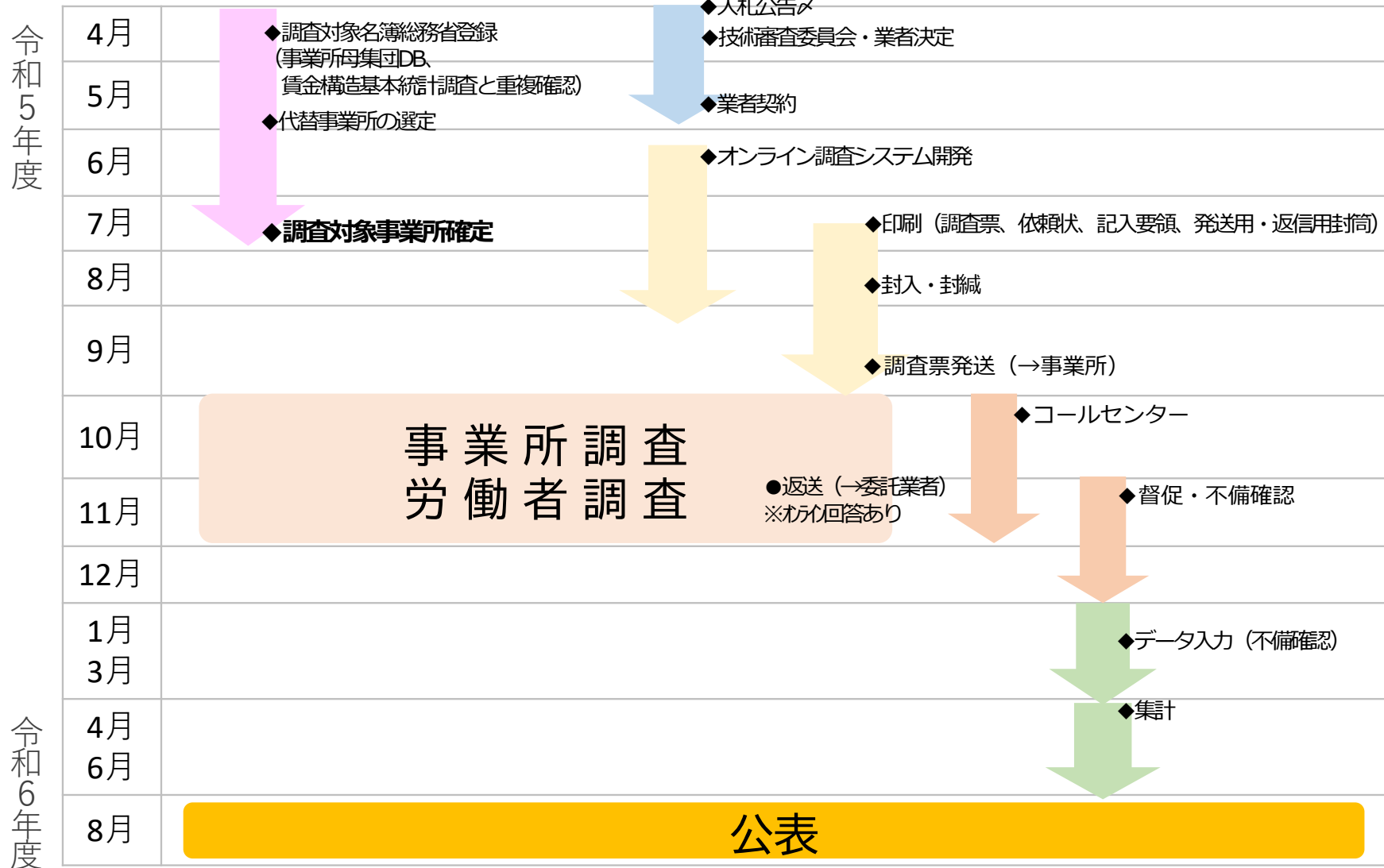
名称	所在地	業種	従業員数	在籍する外国人数	在籍する外国人の在留資格	在籍する外国人の国籍
事業所A	東京都	飲食料品製造、外食	22,450	970	技術・人文知識・国際業務、特定技能、留学	ベトナム、ネパール、マレーシア、中国他
事業所B	東京都	職業紹介・労働者派遣業	115	31	技術・人文知識・国際業務、日本人の配偶者等、永住者の配偶者等	ベトナム、フィリピン、ミャンマー他
事業所C	東京都	通訳・翻訳	137	79	技術・人文知識・国際業務、留学、永住者、日本人の配偶者等、永住者の配偶者等、定住者	中国、タイ、ベトナム、ネパール、インドネシア、ブラジル他
事業所D	愛知県	情報通信	64	2	技術・人文知識・国際業務	スペイン、中国
事業所E	愛知県	農業	7	4	特定技能、技能実習	タイ
事業所F	広島県	製造	160	18	特定技能、技能実習	ベトナム、ミャンマー

図表9 パイロット調査でいただいた主な意見と対応

■事業所調査	
〈回答方法について〉	
<p>(意見)</p> <ul style="list-style-type: none"> ・ Web がよい。記載漏れへのアラート機能の設定や、数値の合計自動集計機能が可能になる。 ・ 紙文化である職場であれば、紙回答の方が馴染みがあるのではないか。 	<p>(対応)</p> <ul style="list-style-type: none"> ・ オンライン調査と紙の調査の2通りの回答方法を準備する。
〈回答の負荷について〉	
<p>(意見)</p> <ul style="list-style-type: none"> ・ 準備を含めると2、3時間から半日程度かかる。 ・ 一人ひとりの属性を記載する項目は手間がかかる。 ・ 調査票受領から回答締切までの期間は2か月程度あった方がよい。 	<p>(対応)</p> <ul style="list-style-type: none"> ・ 回答の準備作業を効率的に進められるよう案内資料をあわせて封入する。 ・ 回答者負担を考慮し、1事業所あたりの調査対象者数を限定する。 ・ 調査期間を2か月間確保する。
〈事業所票と労働者票の紐付けについて〉	
<p>(意見)</p> <ul style="list-style-type: none"> ・ 紐付けのための個人一連番号は、労働者票の表紙に書いてあれば間違わないと思う。記載がないと誰にどの調査票を渡すのか混乱する。 	<p>(対応)</p> <ul style="list-style-type: none"> ・ 労働者票の表紙と労働者向けのオンライン回答の案内資料の表紙に、個人一連番号をプレプリントする。 ・ 事業所票問10「雇用する外国人常用労働者の属性」の備考欄に、同一の個人一連番号の労働者票配布確認のチェックボックスを設ける。
〈その他〉	
<p>(意見)</p> <ul style="list-style-type: none"> ・ パイロット調査では事前に説明を受けたのでスムーズに対応できたが、調査票が突然送られてくると、対応方法が分からないのではないか。回答に当たって何から始めればよいか分かりづらい。調査票回答の前に、回答事業所が何をすればよいかを示すものがあるとよい。 	<p>(対応)</p> <ul style="list-style-type: none"> ・ わかりやすい記入要領を整備する。
■労働者調査	
〈設問文や選択肢の内容〉	
<p>(意見)</p> <ul style="list-style-type: none"> ・ 入国前にかかった費用の回答通貨は、米ドルでは回答しづらい。自国通貨か日本円で統一した方が回答しやすいのではないか。 	<p>(対応)</p> <ul style="list-style-type: none"> ・ 入国前にかかった費用の回答通貨は、日本円に統一する。

<ul style="list-style-type: none"> ・職種について、通訳・翻訳など、外国人が多く従事していると見込まれる職種が例示されていると理解しやすくなると思った。 ・仕送りについて、送金手数料がかかるため毎月ではなく3か月から半年に1回にまとめて仕送りしているケースが多い。そのため1か月あたりの送金額は回答しづらい。 	<ul style="list-style-type: none"> ・職種について、外国人が多く従事していると見込まれる職種（「通訳・翻訳の仕事」「貿易事務」などを追加するとともに、具体例（「生産工程の仕事（例：工場で働く仕事）」、「運搬・清掃・包装等の仕事（例：倉庫で働く仕事、フードデリバリー、宅配、新聞配達、包装（ラッピング）の仕事など）」を記載する。 ・仕送りについて、年間の仕送り回数及び1回あたりの送金額を尋ねる形とする。
<p>〈調査票の日本語〉</p>	
<p>(意見)</p> <ul style="list-style-type: none"> ・「●割増加／減少」とあるが、「割」ではなく「%」にした方が理解しやすい。 ・「医療機関」よりも「病院」の方がわかりやすい。 ・「世帯」ではなく、「一緒に住んでいる家族」の方がわかりやすい。 	<p>(対応)</p> <ul style="list-style-type: none"> ・「●割増加／減少」の「割」を「%」に変更する。 ・「医療機関」を「病院」に変更する。 ・「世帯」を「一緒に住んでいる家族」に変更する。
<p>〈回答方法について〉</p>	
<p>(意見)</p> <ul style="list-style-type: none"> ・Webの方が良い。特に枝問など回答者が限定される設問の場合、webの場合は自動設定が可能となるメリットがあると思う。 ・日本人職員がフォローをしながら回答する場合は、日本語版の紙の調査票が手元にあると良い。 	<p>(対応)</p> <ul style="list-style-type: none"> ・オンライン調査と紙の調査の2通りの回答方法を準備する。回答に当たっては、多言語に対応するオンライン調査の利用を促す。 ・紙の調査票は日本語（やさしい日本語）、英語の2言語分を配布する。
<p>〈回答の付加について〉</p>	
<p>(意見)</p> <ul style="list-style-type: none"> ・3年分の回答全体で20-30分程度要した。1年分であれば、もう少し短縮される。 	<p>(対応)</p> <ul style="list-style-type: none"> ・回答者負担を軽減するため、調査事項を毎年実施する事項と周期で実施する事項に分ける。
<p>〈その他〉</p>	
<p>(意見)</p> <ul style="list-style-type: none"> ・今の会社の仕事をやめて、別の会社の仕事をしたいかを尋ねる質問があったが、企業を通じて回答依頼がくると、答えづらい人も出てくるのではないかと心配する人がいるのではないかと。 	<p>(対応)</p> <ul style="list-style-type: none"> ・労働者票の表紙に、本調査の回答を統計以外の目的に使用することや、他に漏らすことはないことを明記する。 ・紙の調査においては、回答は会社を通さず、労働者本人が調査実施者に直接返送することとする。 ・オンライン調査においては、web上で回答を完結する方法とする。

参考資料1 外国人雇用実態調査スケジュール



参考資料 2 令和 3 年度統計法施行状況に関する審議結果報告書（抄）

令和 3 年度統計法施行状況に関する審議結果報告書（抄）

令和 4 年 12 月 27 日

総務省統計委員会

第 2 公的統計の整備に関する事項

6 統計各分野の取組

（1）雇用・労働環境に関する新たな統計の整備等

人口減少に伴う労働力不足や、物価上昇に伴う賃金の目減りなどに直面する中、経済の原動力たる雇用・労働に関する統計のニーズは引き続き高く、基幹統計調査である労働力調査、毎月勤労統計調査、賃金構造基本統計調査、就業構造基本調査を中心に、関連統計の整備が進められている。

これまでも労働力調査については、雇用情勢をより多角的に把握する観点から、未活用労働に関する指標を平成 30 年（2018 年）から公表している。毎月勤労統計調査については、かねてから課題となっていた標本交代に伴う断層に対処する観点から、平成 30 年（2018 年）からローテーション・サンプリングを導入する等、精度向上に向けた見直しが進められている。

また、賃金構造基本統計調査については、多様な分析に資するため、平成 27 年（2015 年）から令和元年（2019 年）調査分に係る匿名データの提供を行うこととしている。

さらに、「骨太 2022」において、テレワークの促進やフリーランスが安心して働ける環境の整備など、多様な働き方を推進することとされている中、令和 4 年（2022 年）就業構造基本調査では、関連の調査事項を追加するなどの取組が行われている。

一方で、雇用・労働環境が大きく変化し続ける中では、技術的に精度向上を図りつつ、時系列比較が可能となるようデータの把握・蓄積を続けるとともに、調査事項の見直しなど実態を的確に把握するための不断の改善努力が必要となる。

特に、新型コロナウイルスの感染拡大をきっかけに、多様な働き方が一層加速しているため、その実態をよりの確に把握することが求められている。また、近年、急増している外国人労働者の実態が既存の統計調査では十分に把握できていないという課題にも対処する必要がある。

したがって、雇用・労働に関する基礎的なデータについては、既存の基幹統計調査により継続的・安定的に把握することを基本とすべきである。その上で、新たな社会の動きを的確に把握し、それを雇用・労働環境に関する統計に反映させるため、関連統計の整備や基幹統計調査の調査事項の一部見直しの取組を進めていくことが必要である。

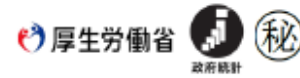
以上を踏まえて、第IV期基本計画期間においては、外国人の雇用・労働に係る統計整備のための新たな統計調査を実施し、その結果を分析・検証した上で、必要に応じて、既存の統計調査において在留資格など外国人労働者の属性情報の把握に努める。

また、毎月勤労統計調査の精度向上の取組を引き続き進める。さらに、多様化する働き方の動向を明らかにするため、社会情勢の変化や労働・雇用制度の変遷を捉えながら、実態を的確に把握するための検討を行う。

参考資料3 労働者票（英語、中国語、ベトナム語、ポルトガル語版）


英語版 共通項目

2023 Survey on Employment of Foreign Nationals
(Labor Survey)



◆ Available online in five languages ◆

- (1) Japanese
- (2) English
- (3) Chinese (中文)
- (4) Vietnamese (Tiếng Việt)
- (5) Portuguese (Português)



Office Code									
X	X	X	X	X	X	X	X	X	X
Personal Serial Number									
A	X	X	X						

- **The results of this survey will serve as important data for future policy considerations.**
- Your responses in this survey will not be used outside of statistical purposes and will not be divulged to any other party. Please respond truthfully. Your responses will not be revealed to anybody at your company.
- Respond with regards to your circumstances as of September 30, 2023.
- Read the questions and place a check next to the applicable number, or write in the appropriate number. The number of checks to be placed are fixed for each question. Depending on the question, you will be asked to select only one response, or all that apply.
- You do not have to respond to questions you do not understand. Respond to the best of your ability, without asking others for help.
- Do not give your completed survey to anybody at your company. Place the completed survey in the attached return envelope and send it to us by **November 30, 2023**. You do not need to fill out the paper survey if you completed the online survey.

1. Please tell us about yourself

Q1 Which of the following is your gender?
(Select the one response that applies)

<input type="checkbox"/> 1. Male	<input type="checkbox"/> 2. Female
----------------------------------	------------------------------------

Q2 When were you born?
Tell us the year and month you were born.
(Write the appropriate numbers)

(Western calendar)

--	--	--	--

 Year

--	--

 Month

Q3 What kind of work do you do currently? (Select the one response that applies)

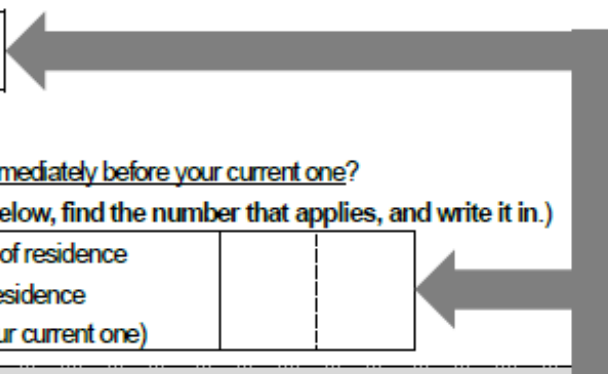
Managerial work	Security work
<input type="checkbox"/> 1. Managerial work (company executive, management, etc.)	<input type="checkbox"/> 12. Security work (security guard, etc.)
Professional/technical work	Agriculture, forestry, and/or fisheries work
<input type="checkbox"/> 2. Information processing/telecommunications engineer (IT engineer)	<input type="checkbox"/> 13. Agriculture, forestry, and/or fisheries work
<input type="checkbox"/> 3. Public health nurse, midwife, and/or nurse	Production process work
<input type="checkbox"/> 4. Care manager	<input type="checkbox"/> 14. Production process work (working in a factory, etc.)
<input type="checkbox"/> 5. Interpretation/translation work	Transport/machine operation work
<input type="checkbox"/> 6. Other professional/technical work (researcher, physician, teacher, etc.)	<input type="checkbox"/> 15. Transport/machine operation work (truck driver, bus driver, etc.)
Administrative work	Construction/mining work
<input type="checkbox"/> 7. Administrative work in trading company	<input type="checkbox"/> 16. Construction/mining work
<input type="checkbox"/> 8. Other administrative work (clerk, secretary, etc.)	Work in transport, cleaning, packaging, etc.
Sales work	<input type="checkbox"/> 17. Work in shipping/delivery, cleaning, packaging, etc. (working in a warehouse, food delivery, package delivery, newspaper delivery, wrapping, etc.)
<input type="checkbox"/> 9. Sales work (sales clerk, salesperson, etc.)	Other
Service work	<input type="checkbox"/> 18. Other / I don't know
<input type="checkbox"/> 10. Long-term care worker	
<input type="checkbox"/> 11. Other service work (housekeeping, customer service, cooking, etc.)	

Q4 What is your current status of residence?

(Look at the "List of Statuses of Residence" under Q5, find the number that applies to you, and write it in.)

Number of your current status of residence

--	--




Q5 Have you ever changed your status of residence?

If you have, what was your status of residence immediately before your current one?

(Look at the "List of Statuses of Residence" below, find the number that applies, and write it in.)

<input type="checkbox"/> 1. I haven't changed my status of residence	<input type="checkbox"/> 2. I've changed my status of residence (Number of status of residence immediately before your current one)		
--	--	--	--



List of Statuses of Residence		
01. Professor	12. Intra-company transferee	23. Student
02. Artist	13. Nursing care	24. Training
03. Religious activities	14. Entertainer	25. Dependent (Family stays)
04. Journalist	15. Skilled labor	26. Designated activities
05. Highly skilled professional	16. Specified skilled worker 1	27. Permanent resident
06. Business manager	17. Specified skilled worker 2	28. Spouse or child of Japanese national
07. Legal/accounting services	18. Technical intern training 1	29. Spouse of permanent resident
08. Medical services	19. Technical intern training 2	30. Long-term resident
09. Researcher	20. Technical intern training 3	31. Other
10. Instructor	21. Cultural activities	
11. Engineer/specialist in humanities/international services	22. Temporary visitor	

Q6 Which of the following is your nationality/region? (Select the one response that applies)

<input type="checkbox"/> 1. China (including Hong Kong and Macau)	<input type="checkbox"/> 9. Myanmar	<input type="checkbox"/> 17. Canada
<input type="checkbox"/> 2. Korea	<input type="checkbox"/> 10. India	<input type="checkbox"/> 18. United Kingdom
<input type="checkbox"/> 3. Taiwan	<input type="checkbox"/> 11. Sri Lanka	<input type="checkbox"/> 19. France
<input type="checkbox"/> 4. Vietnam	<input type="checkbox"/> 12. Cambodia	<input type="checkbox"/> 20. Germany
<input type="checkbox"/> 5. Philippines	<input type="checkbox"/> 13. Mongolia	<input type="checkbox"/> 21. Italy
<input type="checkbox"/> 6. Nepal	<input type="checkbox"/> 14. Brazil	<input type="checkbox"/> 22. Other
<input type="checkbox"/> 7. Indonesia	<input type="checkbox"/> 15. Peru	(Specifically:
<input type="checkbox"/> 8. Thailand	<input type="checkbox"/> 16. United States of America)

Q7 Where were you born? (Select the one response that applies)

<input type="checkbox"/> 1. Japan => Go to Q9	<input type="checkbox"/> 2. Same as my nationality/region => Go to Q8	<input type="checkbox"/> 3. Country/region other than "1" or "2" => Go to Q8
---	---	--

Q8 (Only if you responded "2" or "3" for Q7) Have you graduated from any schools outside of Japan (including your home country)? If you did, what type of school did you graduate from?

If you haven't graduated from any schools outside of Japan	
<input type="checkbox"/> 1. I haven't graduated from any schools outside of Japan	
If you have graduated from one or more schools outside of Japan (Select all that apply)	
<input type="checkbox"/> 2. Elementary/junior high school	<input type="checkbox"/> 6. Junior college
<input type="checkbox"/> 3. Vocational school after graduating from junior high school	<input type="checkbox"/> 7. University
<input type="checkbox"/> 4. High school	<input type="checkbox"/> 8. Graduate school
<input type="checkbox"/> 5. Trade school or vocational school after graduating high school	<input type="checkbox"/> 9. Other

Q9 Are you currently attending school in Japan?

If you are not attending school in Japan			
<input type="checkbox"/> 1. I'm not attending school in Japan			
If you are attending school in Japan (Select the one response that applies)			
*If you are currently attending multiple schools, select the school in which you spend the most time taking classes.			
<input type="checkbox"/> 2. Junior high school	<input type="checkbox"/> 4. Japanese language school*	<input type="checkbox"/> 6. Technical college	<input type="checkbox"/> 8. University
<input type="checkbox"/> 3. High school	<input type="checkbox"/> 5. Trade school	<input type="checkbox"/> 7. Junior college	<input type="checkbox"/> 9. Graduate school

*This does not include Japanese language classes offered by cities, towns, etc.

Q10 Have you graduated from a school in Japan?

If you haven't graduated from any schools outside of Japan			
<input type="checkbox"/> 1. I haven't graduated from any schools outside of Japan			
If you have graduated from one or more schools outside of Japan (Select all that apply)			
<input type="checkbox"/> 2. Elementary/junior high school	<input type="checkbox"/> 4. Japanese language school*	<input type="checkbox"/> 6. Technical college	<input type="checkbox"/> 8. University
<input type="checkbox"/> 3. High school	<input type="checkbox"/> 5. Trade school	<input type="checkbox"/> 7. Junior college	<input type="checkbox"/> 9. Graduate school

*This does not include Japanese language classes offered by cities, towns, etc.

Q11 How long have you worked in Japan in total? (Select the one response that applies)

Note: This does not include working part-time while studying (attending school during the day and working part-time during your free time). If you are currently working part-time while studying, select "1. Only student part-time work."

□1. Only part-time work while studying			
□2. Less than 1 year	□4. 3 years or more but less than 5 years	□6. 10 years or more but less than 20 years	□8. 30 years or more
□3. 1 year or more but less than 3 years	□5. 5 years or more but less than 10 years	□7. 20 years or more but less than 30 years	

Q12 Which of the following languages do you speak most fluently (native language)? (Select the one response that applies)

□1. Japanese	□8. Thai	□15. Spanish
□2. Chinese	□9. Burmese	□16. English
□3. Korean	□10. Hindi	□17. French
□4. Vietnamese	□11. Sinhalese or Tamil	□18. German
□5. Filipino (Tagalog)	□12. Cambodian	□19. Italian
□6. Nepalese	□13. Mongolian	□20. Other
□7. Indonesian	□14. Portuguese	

Q13 How well can you communicate in Japanese? (Select the one response that applies)

□1. Japanese is native language, or equivalent
□2. Can converse freely on a wide range of topics
□3. Can use language appropriate to the context of the conversation
□4. Can participate in long conversations
□5. Can converse about familiar topics
□6. Can participate in short conversations about everyday matters
□7. Can give basic greetings and participate in basic conversations
□8. Can barely converse in Japanese

Q14 How well can you read Japanese? (Select the one response that applies)

□1. Japanese is native language, or equivalent
□2. JLPT N1 level (The ability to understand Japanese used in a variety of circumstances)
□3. JLPT N2 level (The ability to understand Japanese used in everyday situations, and in a variety of circumstances to a certain degree)
□4. JLPT N3 level (The ability to understand Japanese used in everyday situations to a certain degree)
□5. JLPT N4 level (The ability to understand basic Japanese)
□6. JLPT N5 level (The ability to understand some basic Japanese)
□7. Can barely read Japanese

Q15 Are you married? (Select the one response that applies)

If you have never been married
□1. Unmarried
If you have been married in the past
□2. Widowed and/or divorced
If you are currently married
□3. I live with my spouse
□4. My spouse lives somewhere else in Japan
□5. My spouse lives outside of Japan

2. Tell us about your life leading up to your job at your current company

Q16 Where did you live before starting your job at your current company? (Select the one response that applies)

<input type="checkbox"/> 1. Japan => Go to Q17	<input type="checkbox"/> 2. Home country/region => Go to Q19	<input type="checkbox"/> 3. Country/region other than "1" or "2" => Go to Q19
---	---	---

Only respond to Q17 and Q18 if you responded "1" for Q16.

Q17 (Only if you responded "1" for Q16) Did you go online to look up/gather information and find your job at your current company? (Select all that apply)

- 1. I used websites operated directly by employers
- 2. I used websites run by private employment/job listing companies in Japan
- 3. I used the HelloWork Internet Service
- 4. I used other websites
- 5. I didn't go online to look up/gather information

Q18 (Only if you responded "1" for Q16) How did you find out about your job at your current company? (Select the one response that applies)

- 1. Referred by HelloWork (Public Employment Security Office)
- 2. Applied directly through the HelloWork Internet Service
- 3. Referred by a private referral agency in Japan
- 4. Referred by my school's employment support office (career center) in Japan
- 5. Referred by my previous company
- 6. Referred by an acquaintance, friend, etc.
- 7. Found the job listing (job information magazine and/or online) and applied
- 8. Referred by a referral agency or individual in my home country/region
- 9. Referred by a different institution in my country/region
- 10. Other

After responding to Q18, move onto Q23

Only respond to Q19 to Q22 if you responded "2" or "3" for Q16

Q19 (Only if you responded "2" or "3" for Q16) How did you find out about your job at your current company? (Select the one response that applies)

- 1. Looked up/gathered information on my own and applied (Did not go through a referral agency, etc.)
- 2. Referred by a referral agency or individual in my home country/region
- 3. Referred by a language school in my home country/region
- 4. Referred by a school other than "3" in my home country/region
- 5. Referred by a different institution in my country/region
- 6. Referred by a referral agency/individual in Japan
- 7. Referred by a different institution in Japan
- 8. Other

Q20 (Only if you responded "2" or "3" for Q16) Who provided the expenses*1 so you could come to Japan?
(Select all that apply)

<input type="checkbox"/> 1. Myself	<input type="checkbox"/> 4. Borrowed from my acquaintance(s)/friend(s)
<input type="checkbox"/> 2. Borrowed from my family*2	<input type="checkbox"/> 5. Borrowed from financial institution(s) (bank, etc.)
<input type="checkbox"/> 3. Borrowed from my relative(s)/extended family*3	<input type="checkbox"/> 6. Other

*1. Includes visa/passport fees, referral fees, language/vocational training fees, language/skills test fees, dormitory fees/living expenses, health check-up fees, security deposit, travel expenses to Japan, and all other expenses for entering Japan

*2. Parents, grandparents, spouse, children, and/or siblings

*3. Relatives/extended family other than "2"

Q21 (Only if you responded "2" or "3" for Q16) How much did it cost total for you to come to Japan? (Select the one response that applies)

<input type="checkbox"/> 1. Less than 200,000 yen	<input type="checkbox"/> 4. 600,000 yen or more but less than 800,000 yen
<input type="checkbox"/> 2. 200,000 yen or more but less than 400,000 yen	<input type="checkbox"/> 5. 800,000 yen or more but less than 1,000,000 yen
<input type="checkbox"/> 3. 400,000 yen or more but less than 600,000 yen	<input type="checkbox"/> 6. 1,000,000 yen or more

Q22 (Only if you responded "2" or "3" for Q16) How long did it take for you to enter Japan after you decided to take your job at your current company? (Select the one response that applies)

<input type="checkbox"/> 1. Less than 1 month	<input type="checkbox"/> 4. 3 months or more but less than 6 months
<input type="checkbox"/> 2. 1 month or more but less than 2 months	<input type="checkbox"/> 5. 6 months or more but less than 1 year
<input type="checkbox"/> 3. 2 months or more but less than 3 months	<input type="checkbox"/> 6. 1 year or more

Q23 Have you experienced any trouble, difficulties, etc., working at your current company?

If you haven't experienced any trouble, difficulties, etc.
<input type="checkbox"/> 1. I haven't experienced any trouble, difficulties, etc.
If you have experienced trouble, difficulties, etc. (Select all that apply)
<input type="checkbox"/> 2. The company didn't explain the costs involved in entering the company
<input type="checkbox"/> 3. The costs of the referral agency (including sending institution) were expensive
<input type="checkbox"/> 4. The costs for entering the company were more than what I had been told in advance
<input type="checkbox"/> 5. My job description was not explained to me in advance
<input type="checkbox"/> 6. My wages were not explained to me in advance
<input type="checkbox"/> 7. My working conditions (working hours, etc.) were not explained to me in advance
<input type="checkbox"/> 8. My actual work differed from the job description that was explained to me in advance
<input type="checkbox"/> 9. My actual work conditions differed from the job description that was explained to me in advance
<input type="checkbox"/> 10. My work required a higher level of Japanese language skill than was explained to me in advance
<input type="checkbox"/> 11. It took longer to start working at the company than what was explained to me in advance
<input type="checkbox"/> 12. I didn't know where to go for help with trouble, difficulties, etc.
<input type="checkbox"/> 13. Other

1st year

3. Tell us about your job before your job at your current company

Q24 Did you have a job before your job at your current company? (Select the one response that applies)

- | | |
|--|--|
| <input type="checkbox"/> 1. Yes => Go to Q25 | <input type="checkbox"/> 2. No => The survey ends here |
|--|--|

*The job may have been in any country/region.

If your job immediately before your job at your current company was working part-time while studying (attending school during the day and working part-time during your free time), select "2. No."

Only respond to Q25 to Q28 if you responded "1" for Q24

Q25 (Only if you responded "1" for Q24) Which of the following describes your previous job? (Select the one response that applies)

- | |
|--|
| <input type="checkbox"/> 1. Worked as an executive of a company, etc.
<input type="checkbox"/> 2. Worked for a company, etc.
<input type="checkbox"/> 3. Self-employed (Had employees) (Running a restaurant, etc.)
<input type="checkbox"/> 4. Self-employed (Did not have employees) (Interpreter, food delivery, etc.)
<input type="checkbox"/> 5. Side job |
|--|

*If you were working two or more jobs simultaneously immediately before your job at your current company, respond with regards to the job for which you earned the highest income

Q26 (Only if you responded "1" for Q24) What kind of work did you do in your previous job? (Select the one response that applies)

Managerial work	Security work
<input type="checkbox"/> 1. Managerial work (company executive, management, etc.)	<input type="checkbox"/> 12. Security work (security guard, etc.)
Professional/technical work	Agriculture, forestry, and/or fisheries work
<input type="checkbox"/> 2. Information processing/telecommunications engineer (IT engineer)	<input type="checkbox"/> 13. Agriculture, forestry, and/or fisheries work
<input type="checkbox"/> 3. Public health nurse, midwife, and/or nurse	Production process work
<input type="checkbox"/> 4. Care manager	<input type="checkbox"/> 14. Production process work (working in a factory, etc.)
<input type="checkbox"/> 5. Interpretation/translation work	Transport/machine operation work
<input type="checkbox"/> 6. Other professional/technical work (researcher, physician, teacher, etc.)	<input type="checkbox"/> 15. Transport/machine operation work (truck driver, bus driver, etc.)
Administrative work	Construction/mining work
<input type="checkbox"/> 7. Administrative work in trading company	<input type="checkbox"/> 16. Construction/mining work
<input type="checkbox"/> 8. Other administrative work (clerk, secretary, etc.)	Work in transport, cleaning, packaging, etc.
Sales work	<input type="checkbox"/> 17. Work in shipping/delivery, cleaning, packaging, etc. (working in a warehouse, food delivery, package delivery, newspaper delivery, wrapping, etc.)
<input type="checkbox"/> 9. Sales work (sales clerk, salesperson, etc.)	
Service work	Other
<input type="checkbox"/> 10. Long-term care worker	<input type="checkbox"/> 18. Other / I don't know
<input type="checkbox"/> 11. Other service work (housekeeping, customer service, cooking, etc.)	

Q27 (Only if you responded "1" for Q24) Did your take-home salary change from your previous job to your job at your current company? (Select the one response that applies)

Increased	Did not change	Decreased
<input type="checkbox"/> 1. Increased by 100% or more <input type="checkbox"/> 2. Increased by 50% or more but less than 100% <input type="checkbox"/> 3. Increased by 30% or more but less than 50% <input type="checkbox"/> 4. Increased by 10% or more but less than 30% <input type="checkbox"/> 5. Increased by less than 10%	<input type="checkbox"/> 6. Did not change	<input type="checkbox"/> 7. Decreased by less than 10% <input type="checkbox"/> 8. Decreased by 10% or more but less than 30% <input type="checkbox"/> 9. Decreased by 30% or more

*Tell us your salary after the deduction of taxes, pension/health insurance premiums, dormitory fees, etc.

Q28 (Only if you responded "1" for Q24) Where did you work for your previous job?

(Select the one response that applies)

<input type="checkbox"/> 1. Japan => Go to Q29	<input type="checkbox"/> 2. Home country/region => The survey ends here	<input type="checkbox"/> 3. Country/region other than "1" or "2" => Go to Q31
---	--	--

Q29 (Only if you responded "1" for Q28) What prefecture did you work in for your previous job?

(Select the one response that applies)

<input type="checkbox"/> 1. Hokkaido	<input type="checkbox"/> 11. Saitama	<input type="checkbox"/> 21. Gifu	<input type="checkbox"/> 31. Tottori	<input type="checkbox"/> 41. Saga
<input type="checkbox"/> 2. Aomori	<input type="checkbox"/> 12. Chiba	<input type="checkbox"/> 22. Shizuoka	<input type="checkbox"/> 32. Shimane	<input type="checkbox"/> 42. Nagasaki
<input type="checkbox"/> 3. Iwate	<input type="checkbox"/> 13. Tokyo	<input type="checkbox"/> 23. Aichi	<input type="checkbox"/> 33. Okayama	<input type="checkbox"/> 43. Kumamoto
<input type="checkbox"/> 4. Miyagi	<input type="checkbox"/> 14. Kanagawa	<input type="checkbox"/> 24. Mie	<input type="checkbox"/> 34. Hiroshima	<input type="checkbox"/> 44. Oita
<input type="checkbox"/> 5. Akita	<input type="checkbox"/> 15. Niigata	<input type="checkbox"/> 25. Shiga	<input type="checkbox"/> 35. Yamaguchi	<input type="checkbox"/> 45. Miyazaki
<input type="checkbox"/> 6. Yamagata	<input type="checkbox"/> 16. Toyama	<input type="checkbox"/> 26. Kyoto	<input type="checkbox"/> 36. Tokushima	<input type="checkbox"/> 46. Kagoshima
<input type="checkbox"/> 7. Fukushima	<input type="checkbox"/> 17. Ishikawa	<input type="checkbox"/> 27. Osaka	<input type="checkbox"/> 37. Kagawa	<input type="checkbox"/> 47. Okinawa
<input type="checkbox"/> 8. Ibaraki	<input type="checkbox"/> 18. Fukui	<input type="checkbox"/> 28. Hyogo	<input type="checkbox"/> 38. Ehime	
<input type="checkbox"/> 9. Tochigi	<input type="checkbox"/> 19. Yamanashi	<input type="checkbox"/> 29. Nara	<input type="checkbox"/> 39. Kochi	
<input type="checkbox"/> 10. Gunma	<input type="checkbox"/> 20. Nagano	<input type="checkbox"/> 30. Wakayama	<input type="checkbox"/> 40. Fukuoka	

Q30 (Only if you responded "1" for Q28) What was the main reason you quit your previous job?

(Select the one response that applies)

<input type="checkbox"/> 1. I wasn't very interested in the work <input type="checkbox"/> 2. I wasn't able to make use of my abilities, individuality, qualifications, etc. <input type="checkbox"/> 3. I didn't get along with the people in the workplace <input type="checkbox"/> 4. I was worried about the future of the company <input type="checkbox"/> 5. My salary was low <input type="checkbox"/> 6. Working conditions (working hours, holidays, etc.) were not good	<input type="checkbox"/> 7. I got married <input type="checkbox"/> 8. For childbirth/childcare <input type="checkbox"/> 9. For long-term care/caregiving <input type="checkbox"/> 10. My contract period ended <input type="checkbox"/> 11. The company advised me to quit <input type="checkbox"/> 12. The company went bankrupt <input type="checkbox"/> 13. Other
---	--

Q31 (Only if you responded "3" for Q28) What country/region did you work in for your previous job? (Select the one response that applies)

<input type="checkbox"/> 1. United States of America <input type="checkbox"/> 2. Canada <input type="checkbox"/> 3. United Kingdom <input type="checkbox"/> 4. Germany <input type="checkbox"/> 5. France <input type="checkbox"/> 6. Italy <input type="checkbox"/> 7. Spain	<input type="checkbox"/> 8. Russia <input type="checkbox"/> 9. Australia <input type="checkbox"/> 10. Korea <input type="checkbox"/> 11. Taiwan <input type="checkbox"/> 12. China (including Hong Kong and Macau) <input type="checkbox"/> 13. Singapore <input type="checkbox"/> 14. Thailand	<input type="checkbox"/> 15. Malaysia <input type="checkbox"/> 16. Saudi Arabia <input type="checkbox"/> 17. United Arab Emirates <input type="checkbox"/> 18. India <input type="checkbox"/> 19. Other (Specifically:)
---	---	--

The survey ends here. Thank you.

2nd year

3. Tell us about your family, lifestyle, etc.

Q24 (Only if you responded "3" or "5" for Q15) Does your spouse work? (Select the one response that applies)

<input type="checkbox"/> 1. Yes	<input type="checkbox"/> 2. No
---------------------------------	--------------------------------

Q25 Do you have children under the age of 18? (Select the one response that applies)

<input type="checkbox"/> 1. Yes => Go to Q26	<input type="checkbox"/> 2. No => Go to Q27
--	---

*The children may live in any country/region.

Q26 (Only if you responded "1" for Q25) How many of your children under 18 years old (1) live with you, (2) live somewhere else in Japan, and (3) live outside of Japan?

(1) Number of children under 18 years old who live with you (Select the one response that applies)		
<input type="checkbox"/> 1. None	<input type="checkbox"/> 3. 2	<input type="checkbox"/> 5. 4
<input type="checkbox"/> 2. 1	<input type="checkbox"/> 4. 3	<input type="checkbox"/> 6. 5 or more

(2) Number of children under 18 years old who live somewhere else in Japan (Select the one response that applies)		
<input type="checkbox"/> 1. None	<input type="checkbox"/> 3. 2	<input type="checkbox"/> 5. 4
<input type="checkbox"/> 2. 1	<input type="checkbox"/> 4. 3	<input type="checkbox"/> 6. 5 or more

(3) Number of children under 18 years old who live outside of Japan (Select the one response that applies)		
<input type="checkbox"/> 1. None	<input type="checkbox"/> 3. 2	<input type="checkbox"/> 5. 4
<input type="checkbox"/> 2. 1	<input type="checkbox"/> 4. 3	<input type="checkbox"/> 6. 5 or more

Q27 Do you have a health insurance card (hokensho) that you can use at medical institutions (hospitals, etc.) for if you get sick, injured, etc.? (Select the one response that applies)

<input type="checkbox"/> 1. Yes	<input type="checkbox"/> 2. No	<input type="checkbox"/> 3. I don't know
---------------------------------	--------------------------------	--

Q28 About how much is the total of your take-home salary and the take-home salary of all of the family members who live with you in Japan? Tell us your take-home salary* per month as of September 2024. (Select the one response that applies)

<input type="checkbox"/> 1. Less than 100,000 yen	<input type="checkbox"/> 5. 400,000-490,000 yen	<input type="checkbox"/> 9. 800,000-890,000 yen
<input type="checkbox"/> 2. 100,000-190,000 yen	<input type="checkbox"/> 6. 500,000-590,000 yen	<input type="checkbox"/> 10. 900,000 to 990,000 yen
<input type="checkbox"/> 3. 200,000-290,000 yen	<input type="checkbox"/> 7. 600,000-690,000 yen	<input type="checkbox"/> 11. 1,000,000 yen or more
<input type="checkbox"/> 4. 300,000-390,000 yen	<input type="checkbox"/> 8. 700,000-790,000 yen	

*Tell us your salary after the deduction of taxes, pension/health insurance premiums, dormitory fees, etc.

Q29 Tell us about the remittances (money transfers) you send to family, etc., in your home country

Have you sent remittances (money transfers) in the past year? (Select the one response that applies)

<input type="checkbox"/> 1. I did => Go to Q30	<input type="checkbox"/> 2. I didn't => The survey ends here
--	--

Only respond to Q30 to Q32 if you responded "1" for Q29

Q30 (Only if you responded "1" for Q29) How many times have you sent remittances (money transfers) in the past year?

(Write the appropriate number)

(Right-align)

--	--

 times

Q31 (Only if you responded "1" for Q29) How much do you send per remittance (money transfer)?

(Write in the number *A rough estimate is fine)

(Right-align)

--	--	--

 0,000 yen (man-en)

Q32 (Only if you responded "1" for Q29) Who do you send these remittances (money transfers) to? (Select all that apply)

- 1. Spouse and/or children
- 2. Parents and/or siblings
- 3. Relatives/extended family (other than "1" or "2")
- 4. Individual(s) I borrowed money from to come to Japan, other than "1," "2," or "3"
- 5. Other

The survey ends here. Thank you.

3rd year

3. Tell us about your future career aspirations, side jobs, etc.

Q24 Do you intend to continue working for your current company? (Select the one response that applies)

- 1. I want to continue working for my current company
- 2. I want to work for another company while continuing to work at my current company
- 3. I want to quit my current company and start working at a different company in Japan
- 4. I want to work in my home country/region
- 5. I want to work in a country/region that is not Japan or my home country
- 6. I've decided to leave Japan for reasons other than work
- 7. Other

Q25 Do you work any jobs in addition to your job at your current company?

If you do not work any additional jobs

- 1. I don't work any jobs in addition to my job at my current company

If you do work additional jobs (including additional jobs you work only during certain periods) (Select all that apply)

- 2. Work as an executive of a company, etc.
- 3. Work for a company, etc.
- 4. Self-employed (Have employees) (Running a restaurant, etc.)
- 5. Self-employed (Do not have employees) (Interpreter, food delivery, etc.)
- 6. Side job

4. Tell us about the training, studying, etc., you have done for your work

Q26 In the past year, have you done any training, studying, etc., for a job other than learning Japanese? (Select the one response that applies)

1. Yes => Go to Q27

2. No => The survey ends here

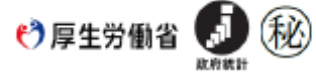
Q27 (Only if you responded "1" for Q26) Other than learning Japanese, which of the following forms of training, studying, etc., did you do? (Select all that apply)

- 1. Training by your employer
- 2. Taking courses at a university/graduate school
- 3. Taking courses at a vocational school/other school
- 4. Taking courses at a public human resources development facility*
- 5. Attending workshops/seminars
- 6. Participating in study sessions/training sessions
- 7. Taking online courses
- 8. Self-study
- 9. Other

*Vocational Ability Development and Promotion Centers (Polytechnic Centers), Vocational Ability Development Colleges (Polytechnic Colleges), prefectural polytechnic schools, etc.


The survey ends here. Thank you.

2023 年 外国人就业情况调查
(就业者问卷)



◆网上调查提供 5 种语言◆

- ① 日语
- ② 英语 (English)
- ③ 中文
- ④ 越南语 (tiếng Việt)
- ⑤ 葡萄牙语 (português)



事业所代码									
X	X	X	X	X	X	X	X	X	X
个人序列号									
A	X	X	X						

○调查结果将为今后的政策探讨提供重要信息。请您配合完成问卷。

○问卷答案将仅用于统计目的，不会透露给其他人。请您如实回答问题。公司人员不会看到您的回答。

○原则上请按照截至 2023 年 9 月 30 日的情况回答。

○请阅读问题，然后在符合的选项上打勾或填写相应的数字。可选的选项根据问题而异。有时是单选，有时是多选。

○不知道的问题可以不回答。请不要问别人，而是根据自己了解的情况回答。

○请不要将填好的问卷交给公司人员。请将完成的问卷放入随附的回邮信封，于 **2023 年 11 月 30 日之前**寄出。如果在网上回答，则不需要填写问卷用纸。

1. 以下是关于您本人的问题

Q1 请告知您的性别。
(单选☑)

<input type="checkbox"/> 1. 男	<input type="checkbox"/> 2. 女
-------------------------------	-------------------------------

Q2 请问您是何时出生的?
请告知您的出生年月。
(填写数字)

(公历)

--	--	--	--

 年

--	--

 月

Q3 您目前从事什么工作？（单选☑）

管理	保安
<input type="checkbox"/> 1. 管理工作（例：公司董事/管理层）	<input type="checkbox"/> 12. 保安工作（例：警备员）
专业/技术性工作	农林渔业
<input type="checkbox"/> 2. 信息处理/通信技术人员（IT工程师）	<input type="checkbox"/> 13. 农林渔业的工作
<input type="checkbox"/> 3. 保健师/助产士/护士	生产工序
<input type="checkbox"/> 4. 专业护理人员	<input type="checkbox"/> 14. 生产工序的工作（例：在工厂工作）
<input type="checkbox"/> 5. 口译/笔译	运输/车辆驾驶
<input type="checkbox"/> 6. 其他专业/技术性工作（例：研究人员/医生/教师等）	<input type="checkbox"/> 15. 运输/车辆驾驶的工作（例：货车司机/公交车司机）
事务	建筑/采矿
<input type="checkbox"/> 7. 贸易事务	<input type="checkbox"/> 16. 建筑/采矿工作
<input type="checkbox"/> 8. 其他事务工作（例：文员/秘书）	搬运/清洁/包装等
销售	<input type="checkbox"/> 17. 搬运/清洁/包装等工作（例：在仓库工作/食品配送/快递/送报/打包）
<input type="checkbox"/> 9. 销售工作（例：店员/销售员）	
服务	其他
<input type="checkbox"/> 10. 护理职员	<input type="checkbox"/> 18. 其他/不知道
<input type="checkbox"/> 11. 其他服务工作（例：家政/接客/厨师）	

Q4 请告知您目前的在留资格。

（请从 Q5 下方的“在留资格列表”中选择并填写符合的数字。）

您目前在留资格的号码

--	--

Q5 您是否更改过在留资格？

如果更改过，请告知您更改前的最后一个在留资格。

（请从下方的“在留资格列表”中选择并填写符合的数字。）

<input type="checkbox"/> 1. 没更改过	<input type="checkbox"/> 2. 更改过 (更改前最后一个在留资格的号码)		
----------------------------------	---	--	--

在留资格列表		
01. 教授	12. 企业内转勤	23. 留学
02. 艺术	13. 介护	24. 研修
03. 宗教	14. 兴行	25. 家族滞在
04. 报道	15. 机能	26. 特定活动
05. 高度专门职	16. 特定技能1号	27. 永住者
06. 经营·管理	17. 特定技能2号	28. 日本人的配偶者等
07. 法律·会计业务	18. 技能实习1号	29. 永住者的配偶者等
08. 医疗	19. 技能实习2号	30. 定住者
09. 研究	20. 技能实习3号	31. 其他
10. 教育	21. 文化活动	
11. 技术·人文知识·国际业务	22. 短期滞在	

Q6 请告知您的国籍/地区。(单选☐)

<input type="checkbox"/> 1. 中国大陆 (包括香港/澳门)	<input type="checkbox"/> 9. 缅甸	<input type="checkbox"/> 17. 加拿大
<input type="checkbox"/> 2. 韩国	<input type="checkbox"/> 10. 印度	<input type="checkbox"/> 18. 英国
<input type="checkbox"/> 3. 台湾	<input type="checkbox"/> 11. 斯里兰卡	<input type="checkbox"/> 19. 法国
<input type="checkbox"/> 4. 越南	<input type="checkbox"/> 12. 柬埔寨	<input type="checkbox"/> 20. 德国
<input type="checkbox"/> 5. 菲律宾	<input type="checkbox"/> 13. 蒙古	<input type="checkbox"/> 21. 意大利
<input type="checkbox"/> 6. 尼泊尔	<input type="checkbox"/> 14. 巴西	<input type="checkbox"/> 22. 其他
<input type="checkbox"/> 7. 印度尼西亚	<input type="checkbox"/> 15. 秘鲁	(具体国家/地区名:
<input type="checkbox"/> 8. 泰国	<input type="checkbox"/> 16. 美国)

Q7 请问您在哪里出生? (单选☐)

<input type="checkbox"/> 1. 日本 →转到 Q9	<input type="checkbox"/> 2. 与国籍/地区相同 →转到 Q8	<input type="checkbox"/> 3. 非前两项的国家/地区 →转到 Q8
---------------------------------------	---	---

Q8 (仅限在 Q7 中选择第 2 项或第 3 项的受访者) 您是否曾就读并毕业于日本以外的国家 (包括您的原籍国) 的学校? 如果有毕业的学校, 该学校属于以下哪种情况?

如果没有毕业的学校	
<input type="checkbox"/> 1. 没有毕业的学校	
如果有毕业的学校 (为所有符合的选项打勾☐)	
<input type="checkbox"/> 2. 小学/初中	<input type="checkbox"/> 6. 大专
<input type="checkbox"/> 3. 初中毕业后入学的职业培训学校	<input type="checkbox"/> 7. 大学
<input type="checkbox"/> 4. 高中	<input type="checkbox"/> 8. 研究生院
<input type="checkbox"/> 5. 职业学校/高中毕业后入学的职业培训学校	<input type="checkbox"/> 9. 其他

Q9 您目前在日本上学吗?

如果没在上学			
<input type="checkbox"/> 1. 不上学			
如果在上学 (单选符合的选项并打勾☐)			
如果有多所学校, 请选择上学时间最长的学校。			
<input type="checkbox"/> 2. 初中	<input type="checkbox"/> 4. 日语学校 (注)	<input type="checkbox"/> 6. 高等职业学校	<input type="checkbox"/> 8. 大学
<input type="checkbox"/> 3. 高中	<input type="checkbox"/> 5. 职业学校	<input type="checkbox"/> 7. 大专	<input type="checkbox"/> 9. 研究生院

(注) 不包括市镇开办的日语学习班。

Q10 您是否曾毕业于日本的学校?

如果没有毕业的学校			
<input type="checkbox"/> 1. 没有毕业的学校			
如果有毕业的学校 (为所有符合的选项打勾☐)			
<input type="checkbox"/> 2. 小学/初中	<input type="checkbox"/> 4. 日语学校 (注)	<input type="checkbox"/> 6. 高等职业学校	<input type="checkbox"/> 8. 大学
<input type="checkbox"/> 3. 高中	<input type="checkbox"/> 5. 职业学校	<input type="checkbox"/> 7. 大专	<input type="checkbox"/> 9. 研究生院

(注) 不包括市镇开办的日语学习班。

Q11 您在日本总共工作了多长时间? (单选☐)

(注) 不包括学生兼职的时间 (即白天读书, 不上课时做兼职的情况)。如果您目前以学生身份做兼职, 请选择“1. 仅学生兼职”。

<input type="checkbox"/> 1. 仅学生兼职			
<input type="checkbox"/> 2. 不到 1 年	<input type="checkbox"/> 4. 3 年~不到 5 年	<input type="checkbox"/> 6. 10 年~不到 20 年	<input type="checkbox"/> 8. 30 年及以上
<input type="checkbox"/> 3. 1 年~不到 3 年	<input type="checkbox"/> 5. 5 年~不到 10 年	<input type="checkbox"/> 7. 20 年~不到 30 年	

Q12 以下哪种语言您说得最流利（母语）？（单选☑）

<input type="checkbox"/> 1. 日语	<input type="checkbox"/> 8. 泰语	<input type="checkbox"/> 15. 西班牙语
<input type="checkbox"/> 2. 中文	<input type="checkbox"/> 9. 缅甸语	<input type="checkbox"/> 16. 英语
<input type="checkbox"/> 3. 韩语	<input type="checkbox"/> 10. 印地语	<input type="checkbox"/> 17. 法语
<input type="checkbox"/> 4. 越南语	<input type="checkbox"/> 11. 僧伽罗语或泰米尔语	<input type="checkbox"/> 18. 德语
<input type="checkbox"/> 5. 菲律宾语（他加禄语）	<input type="checkbox"/> 12. 柬埔寨语	<input type="checkbox"/> 19. 意大利语
<input type="checkbox"/> 6. 尼泊尔语	<input type="checkbox"/> 13. 蒙古语	<input type="checkbox"/> 20. 其他
<input type="checkbox"/> 7. 印度尼西亚语	<input type="checkbox"/> 14. 葡萄牙语	

Q13 您的日语会话能力如何？（单选☑）

<input type="checkbox"/> 1. 日语是母语或拥有相当于母语的 水平
<input type="checkbox"/> 2. 能以广泛的话题自由会话
<input type="checkbox"/> 3. 能根据会话场景使用合适的词语
<input type="checkbox"/> 4. 能长时间进行会话
<input type="checkbox"/> 5. 能就熟悉的话题进行会话
<input type="checkbox"/> 6. 能进行关于日常生活的简短对话
<input type="checkbox"/> 7. 能进行基本的问候
<input type="checkbox"/> 8. 几乎不能用日语会话

Q14 您的日语阅读能力如何？（单选☑）

<input type="checkbox"/> 1. 日语是母语或拥有相当于母语的 水平
<input type="checkbox"/> 2. JLPT 日语能力测试 N1（能够理解广泛场合的日语）
<input type="checkbox"/> 3. JLPT 日语能力测试 N2（能够理解日常场景中的日语，并在一定程度上理解广泛场合的日语）
<input type="checkbox"/> 4. JLPT 日语能力测试 N3（能够在一定程度上理解日常场景的日语）
<input type="checkbox"/> 5. JLPT 日语能力测试 N4（能够理解基础日语）
<input type="checkbox"/> 6. JLPT 日语能力测试 N5（能够在一定程度上理解基础日语）
<input type="checkbox"/> 7. 我几乎不懂日语

Q15 您是否已婚？（单选☑）

如果从未结过婚
<input type="checkbox"/> 1. 未婚
如果曾经结过婚
<input type="checkbox"/> 2. 离婚或丧偶
如果目前已婚
<input type="checkbox"/> 3. 和配偶住在一起
<input type="checkbox"/> 4. 配偶住在日本国内的其他地方
<input type="checkbox"/> 5. 配偶住在日本境外

2. 以下问题是关于您在进入目前公司之前的情况。

Q16 您在进入目前公司之前住在哪里？（单选☐）

<input type="checkbox"/> 1. 日本 →转到 Q17	<input type="checkbox"/> 2. 原籍国/地区 →转到 Q19	<input type="checkbox"/> 3. 非前两项的国家/地区 →转到 Q19
---	---	---

Q17 和 Q18 仅限在 Q16 中选择第 1 项的受访者回答。

Q17（仅限在 Q16 中选择第 1 项的受访者）您在找到目前公司的过程中是否使用网络查询了信息？（多选☐）

<input type="checkbox"/> 1. 查询了招聘企业直接运营的网站 <input type="checkbox"/> 2. 查询了日本国内的私营招聘广告公司的网站 <input type="checkbox"/> 3. 使用了 HelloWork 的网络服务 <input type="checkbox"/> 4. 使用了其他网站 <input type="checkbox"/> 5. 没有使用网络查询信息

Q18（仅限在 Q16 中选择第 1 项的受访者）您是如何知道目前就业的公司的？

（单选☐）

<input type="checkbox"/> 1. HelloWork（公共职业介绍所）的介绍 <input type="checkbox"/> 2. 通过 HelloWork 的网络服务直接应聘 <input type="checkbox"/> 3. 日本国内的私营中介机构的介绍 <input type="checkbox"/> 4. 日本国内的学校就业支援窗口（职业中心）的介绍 <input type="checkbox"/> 5. 以前雇主的介绍 <input type="checkbox"/> 6. 熟人或朋友的介绍 <input type="checkbox"/> 7. 看到招聘广告（招聘杂志/网络）后应聘 <input type="checkbox"/> 8. 原籍国/地区的中介机构/个人的介绍 <input type="checkbox"/> 9. 原籍国/地区的其他机构的介绍 <input type="checkbox"/> 10. 其他
--

请回答完 Q18 后转到 Q23。

Q19 到 Q22 仅限在 Q16 中选择第 2 项或第 3 项的受访者回答。

Q19（仅限在 Q16 中选择第 2 项或第 3 项的受访者）您是如何知道目前就业的公司的？

（单选☐）

<input type="checkbox"/> 1. 自己收集信息并应聘（没使用中介机构等） <input type="checkbox"/> 2. 原籍国/地区的中介机构/个人的介绍 <input type="checkbox"/> 3. 原籍国/地区的语言学校的介绍 <input type="checkbox"/> 4. 第 3 项以外的国家/地区的学校的介绍 <input type="checkbox"/> 5. 原籍国/地区的其他机构的介绍 <input type="checkbox"/> 6. 日本国内的中介机构/个人的介绍 <input type="checkbox"/> 7. 日本国内的其他机构的介绍 <input type="checkbox"/> 8. 其他
--

Q20 (仅限在 Q16 中选择第 2 项或第 3 项的受访者) 您来日本之前的费用 (注 1) 是谁筹措的? (多选☑)

<input type="checkbox"/> 1. 自己	<input type="checkbox"/> 4. 问熟人/朋友借的
<input type="checkbox"/> 2. 问家人借的 (注 2)	<input type="checkbox"/> 5. 问金融机构 (银行等) 借的
<input type="checkbox"/> 3. 问亲戚借的 (注 3)	<input type="checkbox"/> 6. 其他

(注 1) 包括签证护照费、介绍手续费、语言和职业培训费、语言和技能测试费、住宿生活费、体检费、保证金、赴日旅费及为来日本而支付的所有其他费用

(注 2) 父母、祖父母、配偶、子女、兄弟姐妹

(注 3) 选项 2 以外的亲属

Q21 (仅限在 Q16 中选择第 2 项或第 3 项的受访者) 您在来日本之前一共准备了多少费用? (单选☑)

<input type="checkbox"/> 1. 不到 20 万日元	<input type="checkbox"/> 4. 60 万日元~不到 80 万日元
<input type="checkbox"/> 2. 20 万日元~不到 40 万日元	<input type="checkbox"/> 5. 80 万日元~不到 100 万日元
<input type="checkbox"/> 3. 40 万日元~不到 60 万日元	<input type="checkbox"/> 6. 100 万日元及以上

Q22 (仅限在 Q16 中选择第 2 项或第 3 项的受访者) 在决定目前的工作后直到来日本之前一共花了多少时间? (单选☑)

<input type="checkbox"/> 1. 不到 1 个月	<input type="checkbox"/> 4. 3 个月~不到 6 个月
<input type="checkbox"/> 2. 1 个月~不到 2 个月	<input type="checkbox"/> 5. 6 个月~不到 1 年
<input type="checkbox"/> 3. 2 个月~不到 3 个月	<input type="checkbox"/> 6. 1 年及以上

Q23 您在目前的公司工作时是否遇到过任何问题或困难?

如果没有问题或困难
<input type="checkbox"/> 1. 没遇到过问题或困难。
如果有问题或困难 (多选☑)
<input type="checkbox"/> 2. 没有向我解释进入公司就业所需的费用
<input type="checkbox"/> 3. 中介机构 (包括派遣机构) 的费用较高
<input type="checkbox"/> 4. 进入公司的所需费用超出了事前说明的费用
<input type="checkbox"/> 5. 事前没有向我说明工作的内容
<input type="checkbox"/> 6. 事前没有向我说明薪资情况
<input type="checkbox"/> 7. 事前没有向我说明工作时间和其他工作条件
<input type="checkbox"/> 8. 事前说明的内容和实际的工作内容不同
<input type="checkbox"/> 9. 事前说明的条件和实际的就业条件不同
<input type="checkbox"/> 10. 公司要求我具备比事前说明时更高的日语能力
<input type="checkbox"/> 11. 进入公司的所需时间超出了事前说明的时间
<input type="checkbox"/> 12. 不知道在遇到问题或困难时应该去哪里寻求帮助
<input type="checkbox"/> 13. 其他

第1年

3. 以下问题是关于您在进入目前公司之前的工作。

Q24 在进入目前的公司之前，您是否从事过其他工作？（单选☐）

<input type="checkbox"/> 1. 是 →转到 Q25	<input type="checkbox"/> 2. 否 →调查到此结束
---------------------------------------	---------------------------------------

（注）不论该工作是在哪个国家或地区。

如果您在进入目前公司之前的最后一份工作是学生兼职（即白天读书，不上课时做兼职的情况），请选择“2. 否”。

Q25 到 Q28 仅限在 Q24 中选择第 1 项的受访者回答。

Q25（仅限在 Q24 中选择第 1 项的受访者）您的前一份工作属于以下哪种情况？（单选☐）

<input type="checkbox"/> 1. 公司等的高管
<input type="checkbox"/> 2. 在公司等工作
<input type="checkbox"/> 3. 个体户/自由职业（雇佣他人）（例：经营餐馆）
<input type="checkbox"/> 4. 个体户/自由职业（不雇佣他人）（例：翻译/送餐）
<input type="checkbox"/> 5. 副业

（注）如果您在进入目前公司之前同时从事两份或更多的工作，请回答收入较高的那份工作。

Q26（仅限在 Q24 中选择第 1 项的受访者）您的前一份工作具体是什么内容？（单选☐）

管理	保安
<input type="checkbox"/> 1. 管理工作（例：公司董事/管理层）	<input type="checkbox"/> 12. 保安工作（例：警备员）
专业/技术性工作	农林渔业
<input type="checkbox"/> 2. 信息处理/通信技术人员（IT 工程师）	<input type="checkbox"/> 13. 农林渔业的工作
<input type="checkbox"/> 3. 保健师/助产士/护士	生产工序
<input type="checkbox"/> 4. 专业护理人员	<input type="checkbox"/> 14. 生产工序的工作（例：在工厂工作）
<input type="checkbox"/> 5. 口译/笔译	运输/车辆驾驶
<input type="checkbox"/> 6. 其他专业/技术性工作（例：研究人员/医生/教师等）	<input type="checkbox"/> 15. 运输/车辆驾驶的工作（例：货车司机/公交车司机）
事务	建筑/采矿
<input type="checkbox"/> 7. 贸易事务	<input type="checkbox"/> 16. 建筑/采矿工作
<input type="checkbox"/> 8. 其他事务工作（例：文员/秘书）	搬运/清洁/包装等
销售	<input type="checkbox"/> 17. 搬运/清洁/包装等工作（例：在仓库工作/食品配送/快递/送报/打包）
<input type="checkbox"/> 9. 销售工作（例：店员/销售员）	
服务	其他
<input type="checkbox"/> 10. 护理职员	<input type="checkbox"/> 18. 其他/不知道
<input type="checkbox"/> 11. 其他服务工作（例：家政/接客/厨师）	

Q27 (仅限在 Q24 中选择第 1 项的受访者) 从前一份工作转到目前的工作后, 您每月的到手工资 (注) 是否有变化?
(单选)

有所增加	没变化	有所减少
<input type="checkbox"/> 1. 增加了 100%及以上 <input type="checkbox"/> 2. 增加了 50%~不到 100% <input type="checkbox"/> 3. 增加了 30%~不到 50% <input type="checkbox"/> 4. 增加了 10%~不到 30% <input type="checkbox"/> 5. 增加了不到 10%	<input type="checkbox"/> 6. 没变化	<input type="checkbox"/> 7. 减少了不到 10% <input type="checkbox"/> 8. 减少了 10%~不到 30% <input type="checkbox"/> 9. 减少了 30%及以上

(注) 请回答扣除税款、养老金、医疗保险费、公司住宿费等之后的金额。

Q28 (仅限在 Q24 中选择第 1 项的受访者) 您的前一份工作是在哪里? (单选)

<input type="checkbox"/> 1. 日本 ⇒转到 Q29	<input type="checkbox"/> 2. 原籍国/地区 ⇒调查到此结束	<input type="checkbox"/> 3. 非前两项的国家/地区 ⇒转到 Q31
---	---	---

Q29 (仅限在 Q28 中选择第 1 项的受访者) 您的前一份工作是在哪个都道府县?

(单选)

<input type="checkbox"/> 1. 北海道	<input type="checkbox"/> 11. 埼玉县	<input type="checkbox"/> 21. 岐阜县	<input type="checkbox"/> 31. 鸟取县	<input type="checkbox"/> 41. 佐贺县
<input type="checkbox"/> 2. 青森县	<input type="checkbox"/> 12. 千叶县	<input type="checkbox"/> 22. 静冈县	<input type="checkbox"/> 32. 岛根县	<input type="checkbox"/> 42. 长崎县
<input type="checkbox"/> 3. 岩手县	<input type="checkbox"/> 13. 东京都	<input type="checkbox"/> 23. 爱知县	<input type="checkbox"/> 33. 冈山县	<input type="checkbox"/> 43. 熊本县
<input type="checkbox"/> 4. 宫城县	<input type="checkbox"/> 14. 神奈川县	<input type="checkbox"/> 24. 三重县	<input type="checkbox"/> 34. 广岛县	<input type="checkbox"/> 44. 大分县
<input type="checkbox"/> 5. 秋田县	<input type="checkbox"/> 15. 新潟县	<input type="checkbox"/> 25. 滋贺县	<input type="checkbox"/> 35. 山口县	<input type="checkbox"/> 45. 宫崎县
<input type="checkbox"/> 6. 山形县	<input type="checkbox"/> 16. 富山县	<input type="checkbox"/> 26. 京都府	<input type="checkbox"/> 36. 德岛县	<input type="checkbox"/> 46. 鹿儿岛县
<input type="checkbox"/> 7. 福岛县	<input type="checkbox"/> 17. 石川县	<input type="checkbox"/> 27. 大阪府	<input type="checkbox"/> 37. 香川县	<input type="checkbox"/> 47. 冲绳县
<input type="checkbox"/> 8. 茨城县	<input type="checkbox"/> 18. 福井县	<input type="checkbox"/> 28. 兵库县	<input type="checkbox"/> 38. 爱媛县	
<input type="checkbox"/> 9. 栃木县	<input type="checkbox"/> 19. 山梨县	<input type="checkbox"/> 29. 奈良县	<input type="checkbox"/> 39. 高知县	
<input type="checkbox"/> 10. 群马县	<input type="checkbox"/> 20. 长野县	<input type="checkbox"/> 30. 和歌山县	<input type="checkbox"/> 40. 福冈县	

Q30 (仅限在 Q28 中选择第 1 项的受访者) 请告知您辞退前一份工作的主要原因。

(单选)

<input type="checkbox"/> 1. 因为对工作内容不感兴趣 <input type="checkbox"/> 2. 因为没能发挥自己的能力和资历 <input type="checkbox"/> 3. 因为职场的人际关系不是很好 <input type="checkbox"/> 4. 因为公司的未来存在不确定性 <input type="checkbox"/> 5. 因为收入较低 <input type="checkbox"/> 6. 因为工作时间、休假等工作条件差	<input type="checkbox"/> 7. 因为要结婚 <input type="checkbox"/> 8. 因为怀孕/育儿 <input type="checkbox"/> 9. 因为要照料家人 <input type="checkbox"/> 10. 因为合同到期了 <input type="checkbox"/> 11. 因为公司建议我辞职 <input type="checkbox"/> 12. 因为公司破产了 <input type="checkbox"/> 13. 其他
--	--

Q31 (仅限在 Q28 中选择第 3 项的受访者) 您的前一份工作是在哪个国家/地区?

(单选)

<input type="checkbox"/> 1. 美国 <input type="checkbox"/> 2. 加拿大 <input type="checkbox"/> 3. 英国 <input type="checkbox"/> 4. 德国 <input type="checkbox"/> 5. 法国 <input type="checkbox"/> 6. 意大利 <input type="checkbox"/> 7. 西班牙	<input type="checkbox"/> 8. 俄罗斯 <input type="checkbox"/> 9. 澳大利亚 <input type="checkbox"/> 10. 韩国 <input type="checkbox"/> 11. 台湾 <input type="checkbox"/> 12. 中国大陆 (包括香港/澳门) <input type="checkbox"/> 13. 新加坡 <input type="checkbox"/> 14. 泰国	<input type="checkbox"/> 15. 马来西亚 <input type="checkbox"/> 16. 沙特阿拉伯 <input type="checkbox"/> 17. 阿联酋 <input type="checkbox"/> 18. 印度 <input type="checkbox"/> 19. 其他 (具体国家名:)
---	---	--

调查到此结束。感谢您的配合。

第2年

3. 以下是关于您的家庭与生活的问题

Q24 (仅限在 Q15 中选择第 3 到第 5 项的受访者) 您的配偶是否工作? (单选☑)

<input type="checkbox"/> 1. 工作	<input type="checkbox"/> 2. 不工作
--------------------------------	---------------------------------

Q25 您有未满 18 岁的孩子吗? (单选☑)

<input type="checkbox"/> 1. 有 →转到 Q26	<input type="checkbox"/> 2. 没有 →转到 Q27
---------------------------------------	--

(注) 不管孩子生活在哪个国家或地区。

Q26 (仅限在 Q25 中选择第 1 项的受访者) 在您未满 18 岁的孩子中, 请分别回答①有几个与您一起居住、②有几个在日本国内的其他地方居住以及③有几个在日本境外居住。

①有几个与您一起居住 (单选☑)		
<input type="checkbox"/> 1. 没有	<input type="checkbox"/> 3. 2 个	<input type="checkbox"/> 5. 4 个
<input type="checkbox"/> 2. 1 个	<input type="checkbox"/> 4. 3 个	<input type="checkbox"/> 6. 5 个或更多

②有几个在日本国内的其他地方居住 (单选☑)		
<input type="checkbox"/> 1. 没有	<input type="checkbox"/> 3. 2 个	<input type="checkbox"/> 5. 4 个
<input type="checkbox"/> 2. 1 个	<input type="checkbox"/> 4. 3 个	<input type="checkbox"/> 6. 5 个或更多

③有几个在日本境外居住 (单选☑)		
<input type="checkbox"/> 1. 没有	<input type="checkbox"/> 3. 2 个	<input type="checkbox"/> 5. 4 个
<input type="checkbox"/> 2. 1 个	<input type="checkbox"/> 4. 3 个	<input type="checkbox"/> 6. 5 个或更多

Q27 您是否持有在生病或受伤等情况下可以在医疗机构(医院等)使用的健康保险证? (单选☑)

<input type="checkbox"/> 1. 有	<input type="checkbox"/> 2. 没有	<input type="checkbox"/> 3. 不知道
-------------------------------	--------------------------------	---------------------------------

Q28 请问您和与您在日本同住的所有家庭成员的到工资总额大约是多少? 请回答 2024 年 9 月份一个月的到工资 (注)。(单选☑)

<input type="checkbox"/> 1. 10 万日元	<input type="checkbox"/> 5. 40 万~49 万日元	<input type="checkbox"/> 9. 80 万~89 万日元
<input type="checkbox"/> 2. 10 万~19 万日元	<input type="checkbox"/> 6. 50 万~59 万日元	<input type="checkbox"/> 10. 90 万~99 万日元
<input type="checkbox"/> 3. 20 万~29 万日元	<input type="checkbox"/> 7. 60 万~69 万日元	<input type="checkbox"/> 11. 100 万日元及以上
<input type="checkbox"/> 4. 30 万~39 万日元	<input type="checkbox"/> 8. 70 万~79 万日元	

(注) 请回答扣除税款、养老金、医疗保险费、公司住宿费之后的金额。

Q29 以下问题是关于您向原籍国的家人汇款的情况。

您在过去 1 年内是否向家人汇过款? (单选☑)

<input type="checkbox"/> 1. 汇款了 →转到 Q30	<input type="checkbox"/> 2. 没汇款 →调查到此结束
---	---

Q30 到 Q32 仅限在 Q29 中选择第 1 项的受访者回答。

Q30 (仅限在 Q29 中选择第 1 项的受访者) 您在过去 1 年内向家人汇过几次款?

(填写数字)

(靠右填写)

--	--

 次

Q31 (仅限在 Q29 中选择第 1 项的受访者) 您每次汇款大约多少钱?

(填写数字 ※大致金额即可)

(靠右填写)

--	--	--

 万日元

Q32 (仅限在 Q29 中选择第 1 项的受访者) 您向谁汇款? (多选)

- 1. 配偶/子女
- 2. 父母/兄弟姐妹
- 3. 亲属 (前两项除外)
- 4. 前三项之外为了来日本借过钱的人
- 5. 其他

调查到此结束。感谢您的配合。

第3年

3. 以下是关于您未来的理想工作和副业的问题。

Q24 您打算继续在目前的公司工作吗？（单选☑）

- 1. 我想继续目前的工作
- 2. 我想一边继续目前的工作，一边找其他工作
- 3. 我想辞去目前的工作，然后在日本国内找一份其他工作
- 4. 我想在原籍国/地区工作
- 5. 我想在日本和原籍国/地区以外的国家/地区工作
- 6. 由于工作以外的原因，我已决定离开日本
- 7. 其他

Q25 您除了目前的工作是否还有其他工作？

如果没有

- 1. 没有其他工作

如果有（也包括仅一段时间从事其他工作的情况）（多选☑）

- 2. 公司等的高管
- 3. 在公司等工作
- 4. 个体户/自由职业（雇佣他人）（例：经营餐馆）
- 5. 个体户/自由职业（不雇佣他人）（例：翻译/送餐）
- 6. 副业

4. 以下问题是关于您工作相关的培训和学习情况。

Q26 除了学习日语之外，您在过去1年内是否进行过工作相关的培训或学习？（单选☑）

- 1. 有过 →转到 Q27
- 2. 没有 →调查到此结束

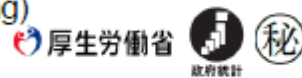
Q27（仅限在 Q26 中选择第 1 项的受访者）除了学习日语之外，您进行过以下哪些培训或学习？（多选☑）

- 1. 在公司的研修
- 2. 大学或研究生院的课程
- 3. 职业学校或其他学校的课程
- 4. 公共职业能力培训设施（注）的课程
- 5. 旁听讲习班或研讨会
- 6. 参加学习会或研修会
- 7. 网络课程
- 8. 自学/自我培训
- 9. 其他

（注）职业能力开发促进中心（Polytechnic Centers）、职业能力开发大学校（Polytechnic Colleges）、都道府县开办的职业能力培训学校等


调查到此结束。感谢您的配合。

Khảo sát thực trạng tuyển dụng người nước ngoài năm 2023
(Bảng khảo sát dành cho người lao động)



◆ Có 5 ngôn ngữ trực tuyến ◆

- ① Tiếng Nhật,
- ② Tiếng Anh (English),
- ③ Tiếng Trung Quốc (中文),
- ④ Tiếng Việt (tiếng Việt),
- ⑤ Tiếng Bồ Đào Nha (português)



Mã văn phòng									
X	X	X	X	X	X	X	X	X	X
Số thứ tự cá nhân									
A	X	X	X						

○ **Vui lòng trả lời khảo sát vì kết quả của cuộc khảo sát sẽ là thông tin quan trọng để xem xét các chính sách trong tương lai.**

○ Câu trả lời của bạn cho bảng khảo sát sẽ không được sử dụng cho việc khác ngoài mục đích thống kê và sẽ không được tiết lộ cho người khác. Hãy viết sự thật. Không ai trong công ty biết câu trả lời của bạn.

○ Về cơ bản, hãy viết thực trạng tính đến ngày 30 tháng 9 năm 2023.

○ Hãy đọc câu hỏi và đánh dấu vào số đúng với bạn hoặc viết chữ số. Con số đánh dấu được xác định cho mỗi câu hỏi. Sẽ có trường hợp chỉ chọn 1, và có trường hợp chọn tất cả câu đúng với bạn.

○ Bạn không cần phải trả lời những câu hỏi mà bạn không hiểu. Đừng hỏi ai cả, hãy trả lời trong phạm vi bạn biết.

○ Không trao bảng khảo sát đã viết xong cho người trong công ty. Hãy cho bảng khảo sát vào phong bì dùng để hồi âm kèm theo và gửi **trước ngày 30 tháng 11 năm 2023**. Những người trả lời trực tuyến không cần trả lời bảng khảo sát giấy.

1. Hãy cho biết về bản thân bạn

Q1 Bạn thuộc giới tính nào sau đây?
(Chỉ đánh dấu 1 câu đúng với bạn)

□1. Nam	□2. Nữ
---------	--------

Q2 Bạn sinh ra khi nào?
Hãy cho biết tháng năm sinh.
(Hãy viết chữ số)

(Lịch dương)

--	--	--	--

 Năm

--	--

 Tháng

Q3 Nội dung công việc hiện tại của bạn là gì? (Chỉ đánh dấu 1 câu đúng với bạn)

Công việc quản lý	Công việc bảo vệ
<input type="checkbox"/> 1. Công việc quản lý (ví dụ: lãnh đạo công ty, vị trí quản lý)	<input type="checkbox"/> 12. Công việc bảo vệ (ví dụ: nhân viên bảo vệ)
Công việc chuyên môn / kỹ thuật	Công việc nông lâm ngư nghiệp
<input type="checkbox"/> 2. Kỹ sư xử lý thông tin / truyền thông (kỹ sư CNTT)	<input type="checkbox"/> 13. Công việc nông lâm ngư nghiệp
<input type="checkbox"/> 3. Nhân viên trạm y tế, nữ hộ sinh và y tá	Công việc quá trình sản xuất
<input type="checkbox"/> 4. Người quản lý chăm sóc sức khỏe	<input type="checkbox"/> 14. Công việc quá trình sản xuất (ví dụ: công việc làm trong nhà máy)
<input type="checkbox"/> 5. Công việc phiên dịch / biên dịch	Công việc vận chuyển / vận hành máy móc
<input type="checkbox"/> 6. Công việc chuyên môn / kỹ thuật khác (ví dụ: nhà nghiên cứu, bác sĩ, giáo viên)	<input type="checkbox"/> 15. Công việc vận chuyển / vận hành máy móc (ví dụ: tài xế xe hàng, tài xế xe buýt)
Công việc văn thư	Công việc xây dựng / khai thác mỏ
<input type="checkbox"/> 7. Công việc văn thư liên quan mật dịch	<input type="checkbox"/> 16. Công việc xây dựng / khai thác mỏ
<input type="checkbox"/> 8. Công việc văn thư khác (ví dụ: nhân viên văn phòng, thư ký)	Công việc vận chuyển / vệ sinh / đóng gói, v.v.
Công việc bán hàng	<input type="checkbox"/> 17. Công việc vận chuyển / vệ sinh / đóng gói, v.v. (ví dụ: công việc làm ở kho hàng, giao đồ ăn, giao hàng tận nhà, giao báo, công việc đóng gói)
<input type="checkbox"/> 9. Công việc bán hàng (ví dụ: nhân viên cửa hàng, kinh doanh)	Khác
Công việc dịch vụ	<input type="checkbox"/> 18. Khác, không biết
<input type="checkbox"/> 10. Nhân viên chăm sóc điều dưỡng	
<input type="checkbox"/> 11. Các công việc dịch vụ khác (ví dụ: lao động giúp việc nhà, tiếp khách, nấu ăn)	

Q4 Hãy cho biết tư cách lưu trú hiện tại của bạn.

(Hãy chọn mã số đúng với bạn từ “Danh sách tư cách lưu trú” ở dưới Q5 và viết ra.)

Mã số tư cách lưu trú hiện tại

--	--

Q5 Bạn đã từng thay đổi tư cách lưu trú chưa?

Nếu bạn đã từng thay đổi tư cách lưu trú, hãy cho biết tư cách lưu trú ngay trước đây.

(Hãy chọn mã số đúng với bạn từ “Danh sách tư cách lưu trú” ở dưới và viết ra.)

<input type="checkbox"/> 1. Tôi chưa đổi	<input type="checkbox"/> 2. Tôi đã thay đổi (mã số tư cách lưu trú ngay trước đây)		
--	---	--	--

Danh sách tư cách lưu trú		
01. Giáo sư	12. Thuyên chuyển công tác trong công ty	23. Du học
02. Nghệ thuật	13. Điều dưỡng	24. Tập huấn
03. Tôn giáo	14. Ngành giải trí	25. Đoàn tụ gia đình
04. Báo chí	15. Kỹ năng	26. Hoạt động đặc định
05. Nghề nghiệp chuyên môn cao	16. Kỹ năng đặc định số 1	27. Người vĩnh trú
06. Kinh doanh / quản lý	17. Kỹ năng đặc định số 2	28. Vợ / chồng, v.v. của người Nhật
07. Ngành nghề pháp luật / kế toán	18. Kỹ năng thực tập số 1	29. Vợ / chồng, v.v. của người vĩnh trú
08. Y tế	19. Kỹ năng thực tập số 2	30. Người định cư
09. Nghiên cứu	20. Kỹ năng thực tập số 3	31. Khác
10. Giáo dục	21. Hoạt động văn hóa	
11. Ngành nghề kỹ thuật / tri thức nhân văn / quốc tế	22. Lưu trú ngắn hạn	

Q6 Đây là quốc tịch / khu vực của bạn trong danh sách sau? (Chỉ đánh dấu 1 câu đúng với bạn)

<input type="checkbox"/> 1. Trung Quốc (bao gồm Hồng Kông / Ma Cao)	<input type="checkbox"/> 9. Myanmar	<input type="checkbox"/> 17. Canada
<input type="checkbox"/> 2. Hàn Quốc	<input type="checkbox"/> 10. Ấn Độ	<input type="checkbox"/> 18. Anh
<input type="checkbox"/> 3. Đài Loan	<input type="checkbox"/> 11. Sri Lanka	<input type="checkbox"/> 19. Pháp
<input type="checkbox"/> 4. Việt Nam	<input type="checkbox"/> 12. Campuchia	<input type="checkbox"/> 20. Đức
<input type="checkbox"/> 5. Philippines	<input type="checkbox"/> 13. Mông Cổ	<input type="checkbox"/> 21. Ý
<input type="checkbox"/> 6. Nepal	<input type="checkbox"/> 14. Brazil	<input type="checkbox"/> 22. Khác
<input type="checkbox"/> 7. Indonesia	<input type="checkbox"/> 15. Peru	(Tên quốc gia/khu vực cụ thể: _____)
<input type="checkbox"/> 8. Thái Lan	<input type="checkbox"/> 16. Hợp chủng quốc Hoa Kỳ	

Q7 Bạn sinh ra ở đâu? (Chỉ đánh dấu 1 câu đúng với bạn)

<input type="checkbox"/> 1. Nhật Bản ⇒ Đến Q9	<input type="checkbox"/> 2. Giống quốc tịch / khu vực ⇒ Đến Q8	<input type="checkbox"/> 3. Quốc gia / khu vực khác 1 và 2 ⇒ Đến Q8
--	---	--

Q8 (Chỉ dành cho những người đã chọn “2” hoặc “3” ở Q7) Bạn có tốt nghiệp trường nào ở quốc gia khác với Nhật Bản (bao gồm cả tổ quốc) không? Nếu có, bạn đã tốt nghiệp trường nào trong danh sách sau?

Nếu chưa tốt nghiệp trường nào	
<input type="checkbox"/> 1. Tôi chưa tốt nghiệp trường nào	
Nếu bạn đã tốt nghiệp từ bất kỳ trường nào (Đánh dấu <input type="checkbox"/> vào tất cả các câu đúng với bạn)	
<input type="checkbox"/> 2. Trường tiểu học, trường THCS	<input type="checkbox"/> 6. Trường cao đẳng
<input type="checkbox"/> 3. Trường dạy nghề đã nhập học sau khi tốt nghiệp trường THCS	<input type="checkbox"/> 7. Trường đại học
<input type="checkbox"/> 4. Trường THPT	<input type="checkbox"/> 8. Sau đại học
<input type="checkbox"/> 5. Trường dạy nghề đã nhập học sau khi tốt nghiệp trường chuyên môn, trường THPT	<input type="checkbox"/> 9. Khác

Q9 Hiện tại bạn có đang theo học ở Nhật không?

Nếu đang không theo học			
<input type="checkbox"/> 1. Đang không theo học			
Nếu có đang theo học (Chỉ đánh dấu <input type="checkbox"/> 1 câu đúng với bạn)			
*Nếu có nhiều trường, hãy chọn trường có số giờ học dài nhất			
<input type="checkbox"/> 2. Trường THCS	<input type="checkbox"/> 4. Trường dạy tiếng Nhật (Ghi chú)	<input type="checkbox"/> 6. Trường cao chuyên	<input type="checkbox"/> 8. Trường đại học
<input type="checkbox"/> 3. Trường THPT	<input type="checkbox"/> 5. Trường chuyên môn	<input type="checkbox"/> 7. Trường cao đẳng	<input type="checkbox"/> 9. Sau đại học

(Ghi chú) Không bao gồm các lớp học tiếng Nhật do thành phố hoặc thị trấn tổ chức.

Q10 Bạn có tốt nghiệp trường nào ở Nhật chưa?

Nếu chưa tốt nghiệp trường nào			
<input type="checkbox"/> 1. Tôi chưa tốt nghiệp trường nào			
Nếu bạn đã tốt nghiệp từ bất kỳ trường nào (Đánh dấu <input type="checkbox"/> vào tất cả các câu đúng với bạn)			
<input type="checkbox"/> 2. Trường tiểu học, trường THCS	<input type="checkbox"/> 4. Trường dạy tiếng Nhật (Ghi chú)	<input type="checkbox"/> 6. Trường cao chuyên	<input type="checkbox"/> 8. Trường đại học
<input type="checkbox"/> 3. Trường THPT	<input type="checkbox"/> 5. Trường chuyên môn	<input type="checkbox"/> 7. Trường cao đẳng	<input type="checkbox"/> 9. Sau đại học

(Ghi chú) Không bao gồm các lớp học tiếng Nhật do thành phố hoặc thị trấn tổ chức.

Q11 Bạn đã làm việc ở Nhật Bản tổng cộng bao lâu rồi? (Chỉ đánh dấu 1 câu đúng với bạn)
 (Ghi chú) Không bao gồm việc làm thêm cho sinh viên (đi học vào ban ngày và làm việc ban thời gian khi không có lớp học). Nếu bạn hiện đang làm việc làm thêm cho sinh viên, hãy chọn "1. Chỉ việc làm thêm cho sinh viên".

<input type="checkbox"/> 1. Chỉ việc làm thêm cho sinh viên			
<input type="checkbox"/> 2. Dưới 1 năm	<input type="checkbox"/> 4. Từ 3 năm trở lên và dưới 5 năm	<input type="checkbox"/> 6. Từ 10 năm trở lên và dưới 20 năm	<input type="checkbox"/> 8. Từ 30 năm trở lên
<input type="checkbox"/> 3. Từ 1 năm trở lên và dưới 3 năm	<input type="checkbox"/> 5. Từ 5 năm trở lên và dưới 10 năm	<input type="checkbox"/> 7. Từ 20 năm trở lên và dưới 30 năm	

Q12 Đây là ngôn ngữ mà bạn có thể sử dụng tốt nhất (tiếng mẹ đẻ)? (Chỉ đánh dấu 1 câu đúng với bạn)

<input type="checkbox"/> 1. Tiếng Nhật	<input type="checkbox"/> 8. Tiếng Thái Lan	<input type="checkbox"/> 15. Tiếng Tây Ban Nha
<input type="checkbox"/> 2. Tiếng Trung Quốc	<input type="checkbox"/> 9. Tiếng Myanmar	<input type="checkbox"/> 16. Tiếng Anh
<input type="checkbox"/> 3. Tiếng Hàn Quốc	<input type="checkbox"/> 10. Tiếng Hindi	<input type="checkbox"/> 17. Tiếng Pháp
<input type="checkbox"/> 4. Tiếng Việt	<input type="checkbox"/> 11. Tiếng Sinhala hoặc Tiếng Tamil	<input type="checkbox"/> 18. Tiếng Đức
<input type="checkbox"/> 5. Tiếng Philippines (Tiếng Tagalog)	<input type="checkbox"/> 12. Tiếng Campuchia	<input type="checkbox"/> 19. Tiếng Ý
<input type="checkbox"/> 6. Tiếng Nepal	<input type="checkbox"/> 13. Tiếng Mông Cổ	<input type="checkbox"/> 20. Khác
<input type="checkbox"/> 7. Tiếng Indonesia	<input type="checkbox"/> 14. Tiếng Bồ Đào Nha	

Q13 Bạn có thể đàm thoại bằng tiếng Nhật đến mức nào? (Chỉ đánh dấu 1 câu đúng với bạn)

<input type="checkbox"/> 1. Tiếng mẹ đẻ là tiếng Nhật hoặc trình độ tương đương với tiếng mẹ đẻ
<input type="checkbox"/> 2. Tôi có thể đàm thoại thoải mái về nhiều chủ đề
<input type="checkbox"/> 3. Tôi có thể sử dụng các từ phù hợp với các tình huống đàm thoại
<input type="checkbox"/> 4. Tôi có thể tham gia vào đàm thoại dài
<input type="checkbox"/> 5. Tôi có thể đàm thoại về các chủ đề gần gũi
<input type="checkbox"/> 6. Tôi có thể tham gia vào đàm thoại ngắn nếu là những việc thường ngày
<input type="checkbox"/> 7. Tôi có thể đàm thoại những câu chào hỏi cơ bản
<input type="checkbox"/> 8. Tôi hầu như không thể đàm thoại bằng tiếng Nhật

Q14 Bạn có thể đọc văn bản bằng tiếng Nhật đến mức nào? (Chỉ đánh dấu 1 câu đúng với bạn)

<input type="checkbox"/> 1. Tiếng mẹ đẻ là tiếng Nhật hoặc trình độ tương đương với tiếng mẹ đẻ
<input type="checkbox"/> 2. Trình độ N1 kỳ thi năng lực tiếng Nhật JLPT (Có thể hiểu tiếng Nhật được sử dụng trong nhiều tình huống)
<input type="checkbox"/> 3. Trình độ N2 kỳ thi năng lực tiếng Nhật JLPT (Ngoài việc hiểu tiếng Nhật được sử dụng trong các tình huống thường ngày, còn có thể hiểu tiếng Nhật được sử dụng trong nhiều tình huống hơn ở một mức độ nào đó)
<input type="checkbox"/> 4. Trình độ N3 kỳ thi năng lực tiếng Nhật JLPT (Có thể hiểu tiếng Nhật được sử dụng trong các tình huống thường ngày ở một mức độ nào đó)
<input type="checkbox"/> 5. Trình độ N4 kỳ thi năng lực tiếng Nhật JLPT (Có thể hiểu tiếng Nhật cơ bản)
<input type="checkbox"/> 6. Trình độ N5 kỳ thi năng lực tiếng Nhật JLPT (Có thể hiểu tiếng Nhật cơ bản ở một mức độ nào đó)
<input type="checkbox"/> 7. Hầu như không hiểu tiếng Nhật

Q15 Bạn kết hôn chưa? (Chỉ đánh dấu 1 câu đúng với bạn)

Nếu chưa từng kết hôn
<input type="checkbox"/> 1. Tôi chưa kết hôn
Nếu đã từng kết hôn trong quá khứ
<input type="checkbox"/> 2. Tôi góa bụa hoặc ly thân
Nếu hiện giờ đang kết hôn
<input type="checkbox"/> 3. Tôi đang sống với vợ / chồng <input type="checkbox"/> 4. Vợ / chồng đang sống ở nơi khác ở Nhật Bản <input type="checkbox"/> 5. Vợ / chồng đang sống bên ngoài Nhật Bản

2. Hãy cho biết về thời gian trước khi làm công việc ở công ty hiện tại, v.v.

Q16 Bạn sống ở đâu trước khi làm công việc ở công ty hiện tại (Chỉ đánh dấu 1 câu đúng với bạn)

<input type="checkbox"/> 1. Nhật Bản ⇒ Đến Q17	<input type="checkbox"/> 2. Quốc gia / khu vực quê quán ⇒ Đến Q19	<input type="checkbox"/> 3. Các quốc gia / khu vực khác ngoài 1 và 2 ⇒ Đến Q19
---	--	---

Q17 và Q18 chỉ dành cho những người đã chọn "1" ở Q16.

Q17 (Chỉ dành cho những người đã chọn "1" ở Q16) Bạn có sử dụng Internet để thu thập thông tin để tìm việc làm ở công ty hiện tại không? (Đánh dấu vào tất cả các câu đúng với bạn)

- 1. Tôi đã sử dụng trang web được điều hành trực tiếp bởi công ty tuyển dụng
- 2. Tôi đã sử dụng trang web của một công ty quảng cáo tuyển dụng tư nhân tại Nhật Bản
- 3. Tôi đã sử dụng dịch vụ Internet Hello Work
- 4. Tôi đã sử dụng các trang web khác
- 5. Tôi đã không sử dụng Internet để thu thập thông tin

Q18 (Chỉ dành cho những người đã chọn "1" ở Q16) Làm thế nào bạn biết về công việc ở công ty hiện tại? (Chỉ đánh dấu 1 câu đúng với bạn)

- 1. Tôi được Hello Work (Văn phòng Bình ổn Việc làm Công cộng) giới thiệu
- 2. Tôi đã ứng tuyển trực tiếp sau khi xem Dịch vụ Internet Hello Work
- 3. Tôi được công ty giới thiệu việc làm tư nhân tại Nhật Bản giới thiệu
- 4. Tôi được cửa sổ hỗ trợ việc làm (trung tâm nghề nghiệp) tại các trường học ở Nhật Bản giới thiệu
- 5. Tôi được công ty tôi từng làm việc trước đó giới thiệu
- 6. Tôi được người quen hoặc bạn bè giới thiệu
- 7. Tôi đã ứng tuyển sau khi xem quảng cáo tuyển dụng (tạp chí thông tin tuyển dụng, Internet)
- 8. Tôi được công ty / cá nhân giới thiệu việc làm ở quốc gia / khu vực quê quán giới thiệu
- 9. Tôi được các tổ chức khác ở quốc gia / khu vực quê quán giới thiệu
- 10. Khác

Sau khi trả lời Q18, hãy chuyển sang Q23

Q19 đến Q22 chỉ dành cho những người đã chọn "2" hoặc "3" ở Q16

Q19 (Chỉ dành cho những người đã chọn "2" hoặc "3" ở Q16) Làm thế nào bạn biết về công việc ở công ty hiện tại? (Chỉ đánh dấu 1 câu đúng với bạn)

- 1. Tôi đã tự mình thu thập thông tin và ứng tuyển (tôi không sử dụng công ty giới thiệu việc làm, v.v.)
- 2. Tôi được công ty / cá nhân giới thiệu việc làm ở quốc gia / khu vực quê quán giới thiệu
- 3. Tôi được trường ngoại ngữ ở quốc gia / khu vực quê quán giới thiệu
- 4. Tôi được trường học ở quốc gia / khu vực quê quán khác với 3 giới thiệu
- 5. Tôi được các tổ chức khác ở quốc gia / khu vực quê quán giới thiệu
- 6. Tôi được công ty / cá nhân giới thiệu việc làm tại Nhật giới thiệu
- 7. Tôi được các tổ chức khác ở Nhật Bản giới thiệu
- 8. Khác

Q20 (Chỉ dành cho những người đã chọn “2” hoặc “3” ở Q16) Ai đã chuẩn bị các chi phí (Ghi chú 1) trước khi nhập cảnh vào Nhật Bản? (Đánh dấu vào tất cả các câu đúng với bạn)

<input type="checkbox"/> 1. Tự tôi	<input type="checkbox"/> 4. Tôi mượn từ người quen / bạn bè
<input type="checkbox"/> 2. Tôi mượn từ gia đình mình (Ghi chú 2)	<input type="checkbox"/> 5. Tôi mượn từ một tổ chức tài chính (ngân hàng, v.v.)
<input type="checkbox"/> 3. Tôi mượn họ hàng / người thân (Ghi chú 3)	<input type="checkbox"/> 6. Khác

(Ghi chú 1) Bao gồm tất cả chi phí xin visa / hộ chiếu, lệ phí giới thiệu, chi phí đào tạo ngôn ngữ / nghề nghiệp, chi phí kỳ thi ngôn ngữ / kỹ năng, chi phí ký túc xá / sinh hoạt, chi phí khám sức khỏe, tiền đảm bảo, chi phí đi lại đến Nhật Bản và các chi phí khác phải trả để nhập cảnh vào Nhật Bản

(Ghi chú 2) Cha mẹ, ông bà, vợ / chồng, con cái, anh chị em ruột

(Ghi chú 3) Họ hàng / người thân ngoài tùy chọn 2

Q21 (Chỉ dành cho những người đã chọn “2” hoặc “3” ở Q16) Tổng chi phí cho đến khi nhập cảnh vào Nhật Bản là khoảng bao nhiêu? (Chỉ đánh dấu 1 câu đúng với bạn)

<input type="checkbox"/> 1. Dưới 200.000 yên	<input type="checkbox"/> 4. Từ 600.000 yên trở lên và dưới 800.000 yên
<input type="checkbox"/> 2. Từ 200.000 yên trở lên và dưới 400.000 yên	<input type="checkbox"/> 5. Từ 800.000 yên trở lên và dưới 1.000.000 yên
<input type="checkbox"/> 3. Từ 400.000 yên trở lên và dưới 600.000 yên	<input type="checkbox"/> 6. Từ 1.000.000 yên trở lên

Q22 (Chỉ dành cho những người đã chọn “2” hoặc “3” ở Q16) Thời gian mất bao lâu từ khi quyết định công việc ở công ty hiện tại cho đến khi nhập cảnh vào Nhật Bản? (Chỉ đánh dấu 1 câu đúng với bạn)

<input type="checkbox"/> 1. Dưới 1 tháng	<input type="checkbox"/> 4. Từ 3 tháng trở lên và dưới 6 tháng
<input type="checkbox"/> 2. Từ 1 tháng trở lên và dưới 2 tháng	<input type="checkbox"/> 5. Từ 6 tháng trở lên và dưới 1 năm
<input type="checkbox"/> 3. Từ 2 tháng trở lên và dưới 3 tháng	<input type="checkbox"/> 6. Từ 1 năm trở lên

Q23 Bạn có gặp rắc rối hay khó khăn nào khi làm công việc ở công ty hiện tại không?

Nếu chưa từng gặp rắc rối hoặc khó khăn nào
<input type="checkbox"/> 1. Tôi chưa từng gặp rắc rối hoặc khó khăn nào
Nếu đã từng gặp rắc rối hoặc khó khăn (Đánh dấu <input checked="" type="checkbox"/> vào tất cả các câu đúng với bạn)
<input type="checkbox"/> 2. Không có giải thích về các chi phí cần thiết để gia nhập công ty
<input type="checkbox"/> 3. Chi phí của công ty giới thiệu việc làm (bao gồm cả cơ quan phái cử) cao
<input type="checkbox"/> 4. Mất nhiều chi phí để gia nhập công ty hơn những gì đã được giải thích trước
<input type="checkbox"/> 5. Không có giải thích trước về nội dung công việc
<input type="checkbox"/> 6. Không có giải thích trước về tiền lương
<input type="checkbox"/> 7. Không có giải thích trước về thời gian lao động hoặc các điều kiện làm việc khác
<input type="checkbox"/> 8. Nội dung được giải thích trước khác với nội dung công việc thực tế
<input type="checkbox"/> 9. Các điều kiện được giải thích trước khác với điều kiện làm việc thực tế
<input type="checkbox"/> 10. Tôi được yêu cầu phải có trình độ tiếng Nhật cao hơn những gì đã được giải thích trước
<input type="checkbox"/> 11. Mất nhiều thời gian cho đến khi gia nhập công ty hơn những gì đã được giải thích trước
<input type="checkbox"/> 12. Tôi không biết đi đâu để được tư vấn về những rắc rối và khó khăn
<input type="checkbox"/> 13. Khác

Năm thứ nhất

3. Hãy cho biết về công việc trước công việc ở công ty hiện tại

Q24 Bạn đã từng làm công việc khác trước công việc ở công ty hiện tại chưa? (Chỉ đánh dấu 1 câu đúng với bạn)

<input type="checkbox"/> 1. Đã từng ⇒ Đến Q25	<input type="checkbox"/> 2. Chưa từng ⇒ Khảo sát kết thúc ở đây
---	---

(Ghi chú) Bạn có thể chọn bất kỳ quốc gia hoặc địa điểm làm việc nào.

Nếu công việc ngay trước công việc ở công ty hiện tại là việc làm thêm cho sinh viên (đi học vào ban ngày và làm việc bán thời gian khi không có lớp học), hãy chọn "2. Chưa từng".

Q25 đến Q28 chỉ dành cho những người đã chọn "1" ở Q24

Q25 (Chỉ dành cho những người đã chọn "1" ở Q24) Công việc trước đây của bạn ứng với cái nào? (Chỉ đánh dấu 1 câu đúng với bạn)

<input type="checkbox"/> 1. Lãnh đạo công ty, v.v. <input type="checkbox"/> 2. Tôi đã làm việc cho công ty, v.v. <input type="checkbox"/> 3. Tự kinh doanh (thuê người) (ví dụ: kinh doanh nhà hàng, v.v.) <input type="checkbox"/> 4. Tự kinh doanh (không thuê người) (ví dụ: thông dịch viên, giao đồ ăn) <input type="checkbox"/> 5. Công việc phụ
--

(Ghi chú) Nếu bạn cùng lúc có từ 2 công việc trở lên ngay trước công việc ở công ty hiện tại, hãy cho biết về công việc có nhiều thu nhập hơn

Q26 (Chỉ dành cho những người đã chọn "1" ở Q24) Nội dung công việc trước đây của bạn là gì? (Chỉ đánh dấu 1 câu đúng với bạn)

Công việc quản lý	Công việc bảo vệ
<input type="checkbox"/> 1. Công việc quản lý (ví dụ: lãnh đạo công ty, vị trí quản lý)	<input type="checkbox"/> 12. Công việc bảo vệ (ví dụ: nhân viên bảo vệ)
Công việc chuyên môn / kỹ thuật	Công việc nông lâm ngư nghiệp
<input type="checkbox"/> 2. Kỹ sư xử lý thông tin / truyền thông (kỹ sư CNTT)	<input type="checkbox"/> 13. Công việc nông lâm ngư nghiệp
<input type="checkbox"/> 3. Nhân viên trạm y tế, nữ hộ sinh và y tá	Công việc quá trình sản xuất
<input type="checkbox"/> 4. Người quản lý chăm sóc sức khỏe	<input type="checkbox"/> 14. Công việc quá trình sản xuất (ví dụ: công việc làm trong nhà máy)
<input type="checkbox"/> 5. Công việc phiên dịch / biên dịch	Công việc vận chuyển / vận hành máy móc
<input type="checkbox"/> 6. Công việc chuyên môn / kỹ thuật khác (ví dụ: nhà nghiên cứu, bác sĩ, giáo viên)	<input type="checkbox"/> 15. Công việc vận chuyển / vận hành máy móc (ví dụ: tài xế xe hàng, tài xế xe buýt)
Công việc văn thư	Công việc xây dựng / khai thác mỏ
<input type="checkbox"/> 7. Công việc văn thư liên quan mật dịch	<input type="checkbox"/> 16. Công việc xây dựng / khai thác mỏ
<input type="checkbox"/> 8. Công việc văn thư khác (ví dụ: nhân viên văn phòng, thư ký)	Công việc vận chuyển / vệ sinh / đóng gói, v.v.
Công việc bán hàng	<input type="checkbox"/> 17. Công việc vận chuyển / vệ sinh / đóng gói, v.v. (ví dụ: công việc làm ở kho hàng, giao đồ ăn, giao hàng tận nhà, giao báo, công việc đóng gói)
<input type="checkbox"/> 9. Công việc bán hàng (ví dụ: nhân viên cửa hàng, kinh doanh)	
Công việc dịch vụ	Khác
<input type="checkbox"/> 10. Nhân viên chăm sóc điều dưỡng	<input type="checkbox"/> 18. Khác, không biết
<input type="checkbox"/> 11. Các công việc dịch vụ khác (ví dụ: lao động giúp việc nhà, tiếp khách, nấu ăn)	

Q27 (Chỉ dành cho những người đã chọn “1” ở Q24) Thu nhập ròng (Ghi chú) hàng tháng có thay đổi sau khi đổi từ công việc trước đây sang công việc ở công ty hiện tại không? (Chỉ đánh dấu 1 câu đúng với bạn)

Tăng	Không thay đổi	Giảm
<input type="checkbox"/> 1. Tăng từ 100% trở lên <input type="checkbox"/> 2. Tăng từ 50% trở lên và dưới 100% <input type="checkbox"/> 3. Tăng từ 30% trở lên và dưới 50% <input type="checkbox"/> 4. Tăng từ 10% trở lên và dưới 30% <input type="checkbox"/> 5. Tăng dưới 10%	<input type="checkbox"/> 6. Không thay đổi	<input type="checkbox"/> 7. Giảm dưới 10% <input type="checkbox"/> 8. Giảm từ 10% trở lên và dưới 30% <input type="checkbox"/> 9. Giảm từ 30% trở lên

(Ghi chú) Hãy cho biết số tiền sau khi trừ thuế, lương hưu / phí bảo hiểm y tế, chi phí ký túc xá, v.v.

Q28 (Chỉ dành cho những người đã chọn “1” ở Q24) Bạn đã làm công việc trước đây ở đâu? (Chỉ đánh dấu 1 câu đúng với bạn)

<input type="checkbox"/> 1. Nhật Bản ⇒ Đến Q29	<input type="checkbox"/> 2. Quốc gia / khu vực quê quán ⇒ Khảo sát kết thúc ở đây	<input type="checkbox"/> 3. Các quốc gia / khu vực khác ngoài 1 và 2 ⇒ Đến Q31
---	--	---

Q29 (Chỉ dành cho những người đã chọn “1” ở Q28) Trước đây bạn đã làm việc ở tỉnh nào? (Chỉ đánh dấu 1 câu đúng với bạn)

<input type="checkbox"/> 1. Tỉnh Hokkaidō	<input type="checkbox"/> 11. Tỉnh Saitama	<input type="checkbox"/> 21. Tỉnh Gifu	<input type="checkbox"/> 31. Tỉnh Tottori	<input type="checkbox"/> 41. Tỉnh Saga
<input type="checkbox"/> 2. Tỉnh Aomori	<input type="checkbox"/> 12. Tỉnh Chiba	<input type="checkbox"/> 22. Tỉnh Shizuoka	<input type="checkbox"/> 32. Tỉnh Shimane	<input type="checkbox"/> 42. Tỉnh Nagasaki
<input type="checkbox"/> 3. Tỉnh Iwate	<input type="checkbox"/> 13. Thủ đô Tokyo	<input type="checkbox"/> 23. Tỉnh Aichi	<input type="checkbox"/> 33. Tỉnh Okayama	<input type="checkbox"/> 43. Tỉnh Kumamoto
<input type="checkbox"/> 4. Tỉnh Miyagi	<input type="checkbox"/> 14. Tỉnh Kanagawa	<input type="checkbox"/> 24. Tỉnh Mie	<input type="checkbox"/> 34. Tỉnh Hiroshima	<input type="checkbox"/> 44. Tỉnh Oita
<input type="checkbox"/> 5. Tỉnh Akita	<input type="checkbox"/> 15. Tỉnh Niigata	<input type="checkbox"/> 25. Tỉnh Shiga	<input type="checkbox"/> 35. Tỉnh Yamaguchi	<input type="checkbox"/> 45. Tỉnh Miyazaki
<input type="checkbox"/> 6. Tỉnh Yamagata	<input type="checkbox"/> 16. Tỉnh Toyama	<input type="checkbox"/> 26. Tỉnh Kyoto	<input type="checkbox"/> 36. Tỉnh Tokushima	<input type="checkbox"/> 46. Tỉnh Kagoshima
<input type="checkbox"/> 7. Tỉnh Fukushima	<input type="checkbox"/> 17. Tỉnh Ishikawa	<input type="checkbox"/> 27. Tỉnh Osaka	<input type="checkbox"/> 37. Tỉnh Kagawa	<input type="checkbox"/> 47. Tỉnh Okinawa
<input type="checkbox"/> 8. Tỉnh Ibaraki	<input type="checkbox"/> 18. Tỉnh Fukui	<input type="checkbox"/> 28. Tỉnh Hyogo	<input type="checkbox"/> 38. Tỉnh Ehime	
<input type="checkbox"/> 9. Tỉnh Tochigi	<input type="checkbox"/> 19. Tỉnh Yamanashi	<input type="checkbox"/> 29. Tỉnh Nara	<input type="checkbox"/> 39. Tỉnh Kochi	
<input type="checkbox"/> 10. Tỉnh Gunma	<input type="checkbox"/> 20. Tỉnh Nagano	<input type="checkbox"/> 30. Tỉnh Wakayama	<input type="checkbox"/> 40. Tỉnh Fukuoka	

Q30 (Chỉ dành cho những người đã chọn “1” ở Q28) Hãy cho biết lý do chính khiến bạn nghỉ công việc trước đây.

(Chỉ đánh dấu 1 câu đúng với bạn)

<input type="checkbox"/> 1. Vì tôi không hứng thú với nội dung công việc <input type="checkbox"/> 2. Vì không thể tận dụng hết khả năng / cá tính / năng lực của tôi <input type="checkbox"/> 3. Vì mối quan hệ giữa các cá nhân ở nơi làm việc không tốt <input type="checkbox"/> 4. Vì tôi bất an về tương lai của công ty <input type="checkbox"/> 5. Vì thu nhập thấp <input type="checkbox"/> 6. Vì điều kiện lao động như giờ làm việc và ngày nghỉ, v.v. không tốt	<input type="checkbox"/> 7. Vì kết hôn <input type="checkbox"/> 8. Vì sinh con / nuôi con <input type="checkbox"/> 9. Vì phải chăm sóc / điều dưỡng ai đó <input type="checkbox"/> 10. Vì đã hết thời hạn hợp đồng <input type="checkbox"/> 11. Vì công ty khuyến tôi nghỉ việc <input type="checkbox"/> 12. Vì công ty phá sản <input type="checkbox"/> 13. Khác
--	---

Q31 (Chỉ dành cho những người đã chọn “3” ở Q28) Trước đây bạn đã làm việc ở quốc gia / khu vực nào?

(Chỉ đánh dấu 1 câu đúng với bạn)

<input type="checkbox"/> 1. Mỹ <input type="checkbox"/> 2. Canada <input type="checkbox"/> 3. Anh <input type="checkbox"/> 4. Đức <input type="checkbox"/> 5. Pháp <input type="checkbox"/> 6. Ý <input type="checkbox"/> 7. Tây Ban Nha	<input type="checkbox"/> 8. Nga <input type="checkbox"/> 9. Úc <input type="checkbox"/> 10. Hàn Quốc <input type="checkbox"/> 11. Đài Loan <input type="checkbox"/> 12. Trung Quốc (bao gồm Hồng Kông / Ma Cao) <input type="checkbox"/> 13. Singapore <input type="checkbox"/> 14. Thái Lan	<input type="checkbox"/> 15. Malaysia <input type="checkbox"/> 16. Ả Rập Saudi <input type="checkbox"/> 17. Các Tiểu Vương Quốc Ả Rập Thống Nhất <input type="checkbox"/> 18. Ấn Độ <input type="checkbox"/> 19. Khác (Tên nước cụ thể:)
--	--	--

Khảo sát kết thúc ở đây. Cảm ơn bạn rất nhiều.

Năm thứ 2

3. Hãy cho biết về gia đình và cuộc sống của bạn

Q24 (Chỉ dành cho những người đã chọn “3” đến “5” ở Q15) Vợ / chồng của bạn có đi làm không? (Chỉ đánh dấu 1 câu đúng với bạn)

<input type="checkbox"/> 1. Có đi làm	<input type="checkbox"/> 2. Không đi làm
---------------------------------------	--

Q25 Bạn có con dưới 18 tuổi không? (Chỉ đánh dấu 1 câu đúng với bạn)

<input type="checkbox"/> 1. Có ⇒ Đến Q26	<input type="checkbox"/> 2. Không ⇒ Đến Q27
--	---

(Ghi chú) Quốc gia, nơi chốn con bạn đang sống ở đâu cũng được.

Q26 (Chỉ dành cho những người đã chọn “1” ở Q25) Trong số những người con dưới 18 tuổi, hãy cho biết ① số người sống cùng bạn, ② số người sống ở nơi khác trong nước Nhật Bản, ③ số người đang sống ở nơi chốn khác ngoài Nhật Bản.

① Số người sống cùng bạn (Chỉ đánh dấu <input checked="" type="checkbox"/> 1 câu đúng với bạn)		
<input type="checkbox"/> 1. Không có	<input type="checkbox"/> 3. 2 người	<input type="checkbox"/> 5. 4 người
<input type="checkbox"/> 2. 1 người	<input type="checkbox"/> 4. 3 người	<input type="checkbox"/> 6. Từ 5 người trở lên

② Số người sống ở nơi khác trong nước Nhật Bản (Chỉ đánh dấu <input checked="" type="checkbox"/> 1 câu đúng với bạn)		
<input type="checkbox"/> 1. Không có	<input type="checkbox"/> 3. 2 người	<input type="checkbox"/> 5. 4 người
<input type="checkbox"/> 2. 1 người	<input type="checkbox"/> 4. 3 người	<input type="checkbox"/> 6. Từ 5 người trở lên

③ Số người đang sống ở nơi chốn khác ngoài Nhật Bản (Chỉ đánh dấu <input checked="" type="checkbox"/> 1 câu đúng với bạn)		
<input type="checkbox"/> 1. Không có	<input type="checkbox"/> 3. 2 người	<input type="checkbox"/> 5. 4 người
<input type="checkbox"/> 2. 1 người	<input type="checkbox"/> 4. 3 người	<input type="checkbox"/> 6. Từ 5 người trở lên

Q27 Bạn có thể bảo hiểm y tế (hokensho) để sử dụng tại các cơ sở y tế (bệnh viện, v.v.) trong trường hợp bị ốm hoặc bị thương không? (Chỉ đánh dấu 1 câu đúng với bạn)

<input type="checkbox"/> 1. Có	<input type="checkbox"/> 2. Không có	<input type="checkbox"/> 3. Không biết
--------------------------------	--------------------------------------	--

Q28 Tổng thu nhập ròng của bạn và thu nhập ròng của tất cả các thành viên gia đình sống cùng bạn ở Nhật Bản là bao nhiêu? Hãy cho biết thu nhập ròng (Ghi chú) trong 1 tháng là tháng 9 năm 2024. (Chỉ đánh dấu 1 câu đúng với bạn)

<input type="checkbox"/> 1. Dưới 100.000 yên	<input type="checkbox"/> 5. 400.000 đến 490.000 yên	<input type="checkbox"/> 9. 800.000 đến 890.000 yên
<input type="checkbox"/> 2. 100.000 đến 190.000 yên	<input type="checkbox"/> 6. 500.000 đến 590.000 yên	<input type="checkbox"/> 10. 900.000 đến 990.000 yên
<input type="checkbox"/> 3. 200.000 đến 290.000 yên	<input type="checkbox"/> 7. 600.000 đến 690.000 yên	<input type="checkbox"/> 11. Từ 1.000.000 yên trở lên
<input type="checkbox"/> 4. 300.000 đến 390.000 yên	<input type="checkbox"/> 8. 700.000 đến 790.000 yên	

(Ghi chú) Hãy cho biết số tiền sau khi trừ thuế, lương hưu / phí bảo hiểm y tế, chi phí ký túc xá, v.v.

Q29 Hãy cho biết về tiền gửi về nhà (kiểu hối) từ bạn về gia đình, v.v. của bạn ở tổ quốc.

Bạn có gửi tiền về nhà (kiểu hối) trong 1 năm qua không? (Chỉ đánh dấu 1 câu đúng với bạn)

<input type="checkbox"/> 1. Có ⇒ Đến Q30	<input type="checkbox"/> 2. Không ⇒ Khảo sát kết thúc ở đây
--	---

Q30 đến Q32 chỉ dành cho những người đã chọn “1” ở Q29

Q30 (Chỉ dành cho những người đã chọn “1” ở Q29) Bạn đã gửi tiền về nhà (kiểu hối) bao nhiêu lần trong 1 năm qua?

(Hãy viết chữ số)

(Điền từ phải sang)

--	--

 lần

Q31 (Chỉ dành cho những người đã chọn “1” ở Q29) Bạn gửi bao nhiêu tiền về nhà (kiểu hối) mỗi lần?

(Hãy viết chữ số * Đại khái là được)

(Điền từ phải sang)

--	--	--

 chục nghìn yên

Q32 (Chỉ dành cho những người đã chọn “1” ở Q29) Bạn gửi tiền về nhà (kiểu hối) cho ai? (Đánh dấu vào tất cả các câu đúng với bạn)

- | |
|--|
| <p><input type="checkbox"/>1. Vợ / chồng, con cái</p> <p><input type="checkbox"/>2. Cha mẹ, anh chị em ruột</p> <p><input type="checkbox"/>3. Người thân / họ hàng (không bao gồm 1.2.)</p> <p><input type="checkbox"/>4. Nơi tôi đã mượn tiền để đến Nhật Bản, ngoài 1.2.3</p> <p><input type="checkbox"/>5. Khác</p> |
|--|

Khảo sát kết thúc ở đây. Cảm ơn bạn rất nhiều.

Năm thứ 3

3. Hãy cho biết về hy vọng công việc trong tương lai và nghề phụ của bạn

Q24 Bạn sẽ tiếp tục làm công việc ở công ty hiện tại chứ? (Chỉ đánh dấu 1 câu đúng với bạn)

- 1. Tôi muốn tiếp tục làm công việc ở công ty hiện tại
- 2. Tôi muốn vừa tiếp tục làm công việc ở công ty hiện tại, vừa muốn làm công việc ở công ty khác
- 3. Tôi muốn nghỉ công việc ở công ty hiện tại và đổi sang công việc ở một công ty khác tại Nhật Bản
- 4. Tôi muốn làm việc tại quốc gia / khu vực quê quán
- 5. Tôi muốn làm việc ở một quốc gia / khu vực khác ngoài Nhật Bản hoặc ngoài quốc gia / khu vực quê quán
- 6. Tôi đã quyết định rời Nhật Bản vì những lý do khác ngoài công việc
- 7. Khác

Q25 Bạn có đang làm công việc nào khác ngoài công việc ở công ty hiện tại không?

- Nếu không làm
- 1. Không làm
- Có làm (bao gồm cả những trường hợp chỉ trong một khoảng thời gian nhất định) (Đánh dấu vào tất cả các câu đúng với bạn)
- 2. Lãnh đạo công ty, v.v.
 - 3. Tôi làm việc cho công ty, v.v.
 - 4. Tự kinh doanh (thuê người) (ví dụ: kinh doanh nhà hàng, v.v.)
 - 5. Tự kinh doanh (không thuê người) (ví dụ: thông dịch viên, giao đồ ăn)
 - 6. Công việc phụ

4. Hãy cho biết về huấn luyện và học tập cho công việc

Q26 Trong 1 năm qua, bạn có được huấn luyện hoặc học tập cho công việc ngoài việc học tiếng Nhật không? (Chỉ đánh dấu 1 câu đúng với bạn)

- | | |
|--|---|
| <input type="checkbox"/> 1. Có ⇒ Đến Q27 | <input type="checkbox"/> 2. Không ⇒ Khảo sát kết thúc ở đây |
|--|---|

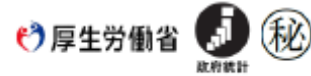
Q27 (Chỉ dành cho những người đã chọn "1" ở Q26) Ngoài việc học tiếng Nhật, bạn đã được huấn luyện hoặc học điều gì sau đây? (Đánh dấu vào tất cả các câu đúng với bạn)

- 1. Tập huấn tại nơi làm việc
- 2. Tham dự các khóa học đại học / cao học
- 3. Tham dự các khóa học tại các trường chuyên môn và các trường khác nhau
- 4. Tham dự các khóa học tại cơ sở phát triển năng lực nghề nghiệp công cộng (Ghi chú)
- 5. Dự thính các bài giảng / hội thảo
- 6. Tham gia vào các nhóm học tập / buổi tập huấn
- 7. Tham dự giáo dục từ xa
- 8. Tự học
- 9. Khác

(Ghi chú) Trung tâm Xúc tiến Phát triển Năng lực Nghề nghiệp (Trung tâm Polytech), Trường đại học Phát triển Năng lực Nghề nghiệp (Trường đại học Polytech), Trường Phát triển Năng lực Nghề nghiệp của tỉnh, v.v.


Khảo sát kết thúc ở đây. Cảm ơn bạn rất nhiều.

Pesquisa sobre a Situação de Emprego dos Estrangeiros de 2023
(Questionário do Trabalhador)



◆A pesquisa online está disponível em 5 idiomas◆

- ① Japonês
- ② Inglês (English)
- ③ Chinês (中文)
- ④ Vietnamita (tiếng Việt)
- ⑤ Português



Código do escritório									
X	X	X	X	X	X	X	X	X	X
Número de série pessoal									
A	X	X	X						

- Os resultados da pesquisa fornecerão informações importantes para futuras políticas a serem pensadas, portanto contamos com a sua colaboração para responder às perguntas.
- As respostas ao questionário não serão utilizadas para fins não estatísticos ou divulgadas a terceiros. Favor escrever a sua realidade. As pessoas da companhia não terão acesso às respostas.
- Basicamente, escreva sobre a situação atual de 30 de setembro de 2023.
- Favor ler as perguntas e marcar ou escrever o número que se aplica a você. Cada pergunta tem o seu próprio número de opções a marcar. Em algumas perguntas, há apenas 1 opção que poderá marcar, em outras, poderá marcar todas as opções aplicáveis.
- Não é necessário responder às perguntas que não entende. Não pergunte a outras pessoas, responda por si mesmo na medida do que sabe.
- Não dê o questionário de pesquisa preenchido a ninguém da empresa. Favor enviar no envelope-resposta em anexo **até 30 de novembro de 2023**. Se você responder a pesquisa por meio online, não é necessário preencher o questionário de pesquisa em papel.

1. Por favor, fale mais sobre você

Q1 Qual dos seguintes é o seu gênero?
(marque somente 1 que se aplique)

<input type="checkbox"/> 1. Homem	<input type="checkbox"/> 2. Mulher
-----------------------------------	------------------------------------

Q2 Quando você nasceu?
Favor indicar o ano e mês de nascimento.
(escreva o número)

(ano ocidental)

--	--	--	--

 Ano

--	--

 Mês

Q3 Que tipo de trabalho você exerce atualmente? (marque somente 1 que se aplique)

Trabalho administrativo	Trabalho de segurança
<input type="checkbox"/> 1. Trabalho administrativo (ex.: diretor de empresa, gerente)	<input type="checkbox"/> 12. Trabalho de segurança (ex.: vigilante)
Trabalho profissional e técnico	Trabalho na agricultura, silvicultura ou pesca
<input type="checkbox"/> 2. Engenheiro de processamento de informações e telecomunicações (engenheiro de TI)	<input type="checkbox"/> 13. Trabalho na agricultura, silvicultura ou pesca
<input type="checkbox"/> 3. Profissional de saúde, parteira e enfermeira	Trabalho no processo de produção
<input type="checkbox"/> 4. Especialista em cuidados	<input type="checkbox"/> 14. Trabalho no processo de produção (ex.: trabalho de fábrica)
<input type="checkbox"/> 5. Trabalho de interpretação e tradução	Trabalho de transporte e condução de máquinas
<input type="checkbox"/> 6. Outros trabalhos profissionais ou técnicos (ex.: pesquisador, médico, professor)	<input type="checkbox"/> 15. Trabalho de transporte e condução de máquinas (ex.: motorista de caminhão, motorista de ônibus)
Trabalho de escritório	Trabalho na construção e mineração
<input type="checkbox"/> 7. Tarefa administrativa no comércio	<input type="checkbox"/> 16. Trabalho na construção e mineração
<input type="checkbox"/> 8. Outros trabalhos administrativos (ex.: escrivão, secretária)	Trabalho de transporte, limpeza, embalagem, etc.
Trabalho de vendas	<input type="checkbox"/> 17. Trabalho de transporte, limpeza, embalagem, etc. (ex.: trabalho em armazéns, entrega de alimentos, entrega a domicílio, entrega de jornais, trabalho de embalagem (embrulhos))
<input type="checkbox"/> 9. Trabalho de vendas (ex.: atendentes de loja, vendas)	Outros
Trabalho de serviços	<input type="checkbox"/> 18. Outros, não sei
<input type="checkbox"/> 10. Pessoal de cuidados e enfermagem	
<input type="checkbox"/> 11. Trabalho de outros serviços (ex.: trabalho doméstico, atendimento ao cliente, cozinha)	

Q4 Por favor, informe a sua situação de status de residência.

(Favor selecionar e escrever o número que se aplica a você na "Lista de status de residência" abaixo da pergunta Q5.)

Número do seu status de residência atual

Q5 Você já alterou o seu status de residência?

Se você alterou, favor indicar seu status de residência anterior.

(Favor selecionar e escrever o número que se aplica a você na "Lista de status de residência" abaixo)

1. Não alterei 2. Alterei (número do status de residência anterior)

Lista de status de residência		
01. Professor	12. Transferência intra-empresa	23. Estudante
02. Artes	13. Cuidados e enfermagem	24. Treinamento
03. Religião	14. Entretenimento	25. Estadia com a família
04. Imprensa	15. Habilidade técnica	26. Atividade específica
05. Profissão altamente especializada	16. Habilidade Técnica Específica 1	27. Residente permanente
06. Gestão e administração	17. Habilidade Técnica Específica 2	28. Cônjuge etc. de japonês
07. Serviços jurídicos e contábeis	18. Estágio Técnico 1	29. Cônjuge etc. de residente permanente
08. Assistência médica	19. Estágio Técnico 2	30. Residente de longa duração
09. Pesquisa	20. Estágio Técnico 3	31. Outros
10. Educação	21. Atividades culturais	
11. Serviços técnicos, humanitários e internacionais	22. Curta estadia	

Q6 Qual das seguintes é a sua nacionalidade/região? (marque somente 1 que se aplique)

<input type="checkbox"/> 1. China (incluindo Hong Kong e Macau)	<input type="checkbox"/> 9. Mianmar	<input type="checkbox"/> 17. Canadá
<input type="checkbox"/> 2. Coreia do Sul	<input type="checkbox"/> 10. Índia	<input type="checkbox"/> 18. Reino Unido
<input type="checkbox"/> 3. Taiwan	<input type="checkbox"/> 11. Sri Lanka	<input type="checkbox"/> 19. França
<input type="checkbox"/> 4. Vietnã	<input type="checkbox"/> 12. Camboja	<input type="checkbox"/> 20. Alemanha
<input type="checkbox"/> 5. Filipinas	<input type="checkbox"/> 13. Mongólia	<input type="checkbox"/> 21. Itália
<input type="checkbox"/> 6. Nepal	<input type="checkbox"/> 14. Brasil	<input type="checkbox"/> 22. Outros
<input type="checkbox"/> 7. Indonésia	<input type="checkbox"/> 15. Peru	(Nome do país/região específica:)
<input type="checkbox"/> 8. Tailândia	<input type="checkbox"/> 16. Estados Unidos	

Q7 Onde você nasceu? (marque somente 1 que se aplique)

<input type="checkbox"/> 1. Japão ⇒ vá para Q9	<input type="checkbox"/> 2. O mesmo da nacionalidade/região ⇒ vá para Q8	<input type="checkbox"/> 3. País/região diferente de 1 e 2 ⇒ vá para Q8
---	---	--

Q8 (Somente para aqueles que selecionaram as opções [2] ou [3] em Q7) Você se formou em alguma escola fora do Japão (incluindo seu país de origem)? Em caso afirmativo, em qual das seguintes escolas você se formou?

Em caso de não ter se formado em nenhuma escola	
<input type="checkbox"/> 1. Não me formei em nenhuma escola	
Em caso de ter se formado em alguma escola (marque todas as opções que se aplicam)	
<input type="checkbox"/> 2. Escola primária, secundária	<input type="checkbox"/> 6. Faculdade de curta duração
<input type="checkbox"/> 3. Escola profissionalizante que ingressou após formar-se na escola secundária	<input type="checkbox"/> 7. Faculdade
<input type="checkbox"/> 4. Escola de ensino médio	<input type="checkbox"/> 8. Pós-graduação
<input type="checkbox"/> 5. Escola profissionalizante que ingressou após formar-se na escola vocacional ou de ensino médio	<input type="checkbox"/> 9. Outros

Q9 Você está frequentando alguma escola no Japão?

Caso não esteja frequentando			
<input type="checkbox"/> 1. Não estou frequentando			
Caso esteja frequentando (marque somente 1 que se aplique)			
*Se estiver frequentando mais de uma escola, selecione a escola com o maior tempo de frequência			
<input type="checkbox"/> 2. Escola secundária	<input type="checkbox"/> 4. Escola de língua japonesa (※)	<input type="checkbox"/> 6. Escola de ensino médio profissionalizante	<input type="checkbox"/> 8. Faculdade
<input type="checkbox"/> 3. Escola de ensino médio	<input type="checkbox"/> 5. Escola vocacional	<input type="checkbox"/> 7. Faculdade de curta duração	<input type="checkbox"/> 9. Pós-graduação

(※) Exceto cursos de língua japonesa administrados por municípios.

Q10 Você já se formou em alguma escola no Japão?

Em caso de não ter se formado em nenhuma escola			
<input type="checkbox"/> 1. Não me formei em nenhuma escola			
Em caso de ter se formado em alguma escola (marque todas as opções que se aplicam)			
<input type="checkbox"/> 2. Escola primária, secundária	<input type="checkbox"/> 4. Escola de língua japonesa (※)	<input type="checkbox"/> 6. Escola de ensino médio profissionalizante	<input type="checkbox"/> 8. Faculdade
<input type="checkbox"/> 3. Escola de ensino médio	<input type="checkbox"/> 5. Escola vocacional	<input type="checkbox"/> 7. Faculdade de curta duração	<input type="checkbox"/> 9. Pós-graduação

(※) Exceto cursos de língua japonesa administrados por municípios.

Q11 No total, há quanto tempo você está trabalhando no Japão? (marque somente 1 que se aplique)

(*) Excluindo trabalhos de curto período enquanto estuda (quando frequenta a escola de dia e trabalha por curto período nas horas em que não há aula) Se você estiver trabalhando atualmente em curto período como estudante, selecione [1. Apenas trabalho enquanto estudo]

<input type="checkbox"/> 1. Apenas trabalho enquanto estudo			
<input type="checkbox"/> 2. Menos de 1 ano	<input type="checkbox"/> 4. Mais de 3 anos, menos de 5 anos	<input type="checkbox"/> 6. Mais de 10 anos, menos de 20 anos	<input type="checkbox"/> 8. Há mais de 30 anos
<input type="checkbox"/> 3. Mais de 1 ano, menos de 3 anos	<input type="checkbox"/> 5. Mais de 5 anos, menos de 10 anos	<input type="checkbox"/> 7. Mais de 20 anos, menos de 30 anos	

Q12 De qual dos seguintes idiomas você tem mais domínio (língua materna)? (marque somente 1 que se aplique)

<input type="checkbox"/> 1. Japonês	<input type="checkbox"/> 8. Tailandês	<input type="checkbox"/> 15. Espanhol
<input type="checkbox"/> 2. Chinês	<input type="checkbox"/> 9. Birmanês	<input type="checkbox"/> 16. Inglês
<input type="checkbox"/> 3. Coreano	<input type="checkbox"/> 10. Hindi	<input type="checkbox"/> 17. Francês
<input type="checkbox"/> 4. Vietnamita	<input type="checkbox"/> 11. Sinhala ou Tamil	<input type="checkbox"/> 18. Alemão
<input type="checkbox"/> 5. Filipino (Tagalog)	<input type="checkbox"/> 12. Cambojano	<input type="checkbox"/> 19. Italiano
<input type="checkbox"/> 6. Nepalês	<input type="checkbox"/> 13. Mongol	<input type="checkbox"/> 20. Outros
<input type="checkbox"/> 7. Indonésio	<input type="checkbox"/> 14. Português	

Q13 Quanto você sabe falar de japonês? (marque somente 1 que se aplique)

<input type="checkbox"/> 1. O japonês é minha língua materna, ou equivalente a língua materna
<input type="checkbox"/> 2. Posso conversar livremente sobre uma ampla gama de assuntos
<input type="checkbox"/> 3. Posso utilizar palavras adequadas ao contexto da conversa
<input type="checkbox"/> 4. Posso conversar por um longo período
<input type="checkbox"/> 5. Posso conversar sobre temas familiares
<input type="checkbox"/> 6. Posso conversar curtamente sobre assuntos do cotidiano
<input type="checkbox"/> 7. Posso falar as saudações básicas
<input type="checkbox"/> 8. Não falo quase nada de japonês

Q14 Quanto você sabe ler em japonês? (marque somente 1 que se aplique)

<input type="checkbox"/> 1. O japonês é minha língua materna, ou equivalente a língua materna
<input type="checkbox"/> 2. Teste de proficiência em língua japonesa JPLT N1 (capaz de entender japonês utilizado em uma ampla gama de situações)
<input type="checkbox"/> 3. Teste de proficiência em língua japonesa JPLT N2 (além da compreensão do japonês utilizado em situações cotidianas, também sou capaz de entender o japonês utilizado em uma gama mais ampla de situações até certo ponto)
<input type="checkbox"/> 4. Teste de proficiência em língua japonesa JPLT N3 (capaz de entender o japonês utilizado em situações cotidianas até certo ponto)
<input type="checkbox"/> 5. Teste de proficiência em língua japonesa JPLT N4 (capaz de compreender o japonês básico)
<input type="checkbox"/> 6. Teste de proficiência em língua japonesa JPLT N5 (capaz de compreender o japonês básico até certo ponto)
<input type="checkbox"/> 7. Não entendo quase nada de japonês

Q15 Você é casado? (marque somente 1 que se aplique)

Em caso de nunca ter se casado antes
<input type="checkbox"/> 1. Solteiro(a)
Em caso de ter se casado antes
<input type="checkbox"/> 2. Divorciado(a) ou viúvo(a)
Em caso de estar casado agora
<input type="checkbox"/> 3. Moro com meu(minha) cônjuge
<input type="checkbox"/> 4. O(a) cônjuge mora em outro lugar no Japão
<input type="checkbox"/> 5. O(a) cônjuge mora fora do Japão

2. Por favor, informe a sua vida antes do seu trabalho atual, etc.

Q16 Onde você morava antes do seu trabalho atual? (marque somente 1 que se aplique)

- | | | |
|--|--|---|
| <input type="checkbox"/> 1. Japão
⇒ vá para Q17 | <input type="checkbox"/> 2. País/região de origem
⇒ vá para Q19 | <input type="checkbox"/> 3. País/região diferente de 1 e 2
⇒ vá para Q19 |
|--|--|---|

Q17 e Q18 só devem ser respondidos por aqueles que selecionaram a opção [1] em Q16.

Q17 (Somente para aqueles que selecionaram a opção [1] em Q16) Você utilizou a Internet para coletar informações e encontrar o seu trabalho na sua empresa atual? (marque todas as opções que se aplicam)

- 1. Utilizei um site gerenciado diretamente pelo recrutador
- 2. Utilizei um site de agência privada de recrutamento do Japão
- 3. Utilizei o Serviço de Internet da HelloWork
- 4. Utilizei outro tipo de site
- 5. Não utilizei a Internet para coletar informações

Q18 (Somente para aqueles que selecionaram a opção [1] em Q16) Como você ficou sabendo da vaga do seu trabalho atual? (marque somente 1 que se aplique)

- 1. Indicação do Hello Work (Agência Pública de Emprego)
- 2. Me candidatei diretamente ao ver a vaga no Serviço de Internet da HelloWork
- 3. Indicação de uma agência privada de recrutamento do Japão
- 4. Indicação do balcão de apoio ao emprego de uma escola do Japão (centro de carreira)
- 5. Indicação da empresa em que trabalhava antes
- 6. Indicação de um conhecido ou amigo
- 7. Me candidatei ao ver o anúncio de vaga (em revistas de emprego, internet)
- 8. Indicação por agência/indivíduo de recrutamento no seu país/região de origem
- 9. Indicação por outro tipo de instituição no seu país/região de origem
- 10. Outros

Após responder Q18, vá para a Q23

As perguntas de Q19 a Q22 só devem ser respondidas por aqueles que selecionaram a opção [2] ou [3] em Q16

Q19 (Somente para aqueles que selecionaram a opção [2] ou [3] em Q16) Como você ficou sabendo sobre o trabalho de sua empresa atual? (marque somente 1 que se aplique)

- 1. Coletei informações e me candidatei por conta própria (não utilizei agência de recrutamento, etc.)
- 2. Indicação por agência/indivíduo de recrutamento no seu país/região de origem
- 3. Indicação por uma escola de idiomas no seu país/região de origem
- 4. Indicação por outro tipo de escola no seu país/região de origem diferente de 3
- 5. Indicação por outro tipo de instituição no seu país/região de origem
- 6. Indicação de uma agência ou indivíduo no Japão
- 7. Indicação por outra instituição no Japão
- 8. Outros

Q20 (Somente para aqueles que selecionaram a opção [2] ou [3] em Q16) Quem arcou com as suas despesas (※1) antes de chegar ao Japão? (marque todas as opções que se aplicam)

<input type="checkbox"/> 1. Eu mesmo	<input type="checkbox"/> 4. Empréstado de um amigo/conhecido
<input type="checkbox"/> 2. Empréstado de meus familiares (※2)	<input type="checkbox"/> 5. Empréstado de uma instituição financeira (banco, etc.)
<input type="checkbox"/> 3. Empréstado de parentes (※3)	<input type="checkbox"/> 6. Outros

(※1) Incluindo despesas de visto e passaporte, taxas de indicação, treinamento profissional e de idioma, testes de habilidades e idioma, despesas de dormitório e cotidiano, exames médicos, depósito de garantia, despesas de viagem para o Japão e todas as outras despesas pagas para entrar no Japão.

(※2) Pais, avós, cônjuge, filhos, irmãos

(※3) Outro parente/familiar que não se inclua na opção 2

Q21 (Somente para aqueles que selecionaram a opção [2] ou [3] em Q16) Qual foi o custo total antes de chegar ao Japão? (marque somente 1 que se aplique)

<input type="checkbox"/> 1. Menos de ¥200.000	<input type="checkbox"/> 4. Mais de ¥600.000 e menos de ¥800.000
<input type="checkbox"/> 2. Mais de ¥200.000 e menos de ¥400.000	<input type="checkbox"/> 5. Mais de ¥800.000 e menos de 1 milhão de ienes
<input type="checkbox"/> 3. Mais de ¥400.000 e menos de ¥600.000	<input type="checkbox"/> 6. 1 milhão de ienes ou mais

Q22 (Somente para aqueles que selecionaram a opção [2] ou [3] em Q16) Quanto tempo levou para você chegar ao Japão depois que decidiu trabalhar na sua empresa atual? (marque somente 1 que se aplique)

<input type="checkbox"/> 1. Menos de 1 mês	<input type="checkbox"/> 4. Mais de 3 meses e menos de 6 meses
<input type="checkbox"/> 2. Mais de 1 mês e menos de 2 meses	<input type="checkbox"/> 5. Mais de 6 meses e menos de 1 ano
<input type="checkbox"/> 3. Mais de 2 meses e menos de 3 meses	<input type="checkbox"/> 6. Mais de 1 ano

Q23 Você teve algum problema ou dificuldade para conseguir trabalhar para sua empresa atual?

Caso não tenha tido problemas ou dificuldades
<input type="checkbox"/> 1. Não tive problemas ou dificuldades
Caso tenha tido algum problema ou dificuldade (marque todas as opções que se aplicam)
<input type="checkbox"/> 2. Os custos necessários para ser admitido empresa não foram explicados para mim
<input type="checkbox"/> 3. O custo da agência de recrutamento (incluindo organizações de despacho) foi alto
<input type="checkbox"/> 4. Custou mais do que foi explicado para ser admitido na empresa
<input type="checkbox"/> 5. O conteúdo do trabalho não foi explicado de antemão
<input type="checkbox"/> 6. Não houve explicação sobre os salários de antemão
<input type="checkbox"/> 7. Não houve explicação sobre as horas de trabalho e outras condições de antemão
<input type="checkbox"/> 8. Houve uma diferença entre o que me foi explicado de antemão e o que o trabalho realmente implicava
<input type="checkbox"/> 9. As condições explicadas de antemão foram diferentes das condições reais de trabalho
<input type="checkbox"/> 10. Fui solicitado a ter um nível mais alto de conhecimento da língua japonesa do que me haviam explicado de antemão
<input type="checkbox"/> 11. Levei mais tempo para ser admitido na empresa do que me haviam explicado de antemão
<input type="checkbox"/> 12. Não sabia para onde ir para conversar a respeito de problemas ou dificuldades
<input type="checkbox"/> 13. Outros

1º Ano

3. Por favor, fale mais sobre o seu emprego anterior

Q24 Você já teve outro emprego antes do seu atual? (marque somente 1 que se aplique)

1. Sim ⇒ vá para Q25

2. Não ⇒ Aqui concluímos a pesquisa

(※) Incluindo trabalho em qualquer país ou lugar.

Se o seu último emprego anterior foi um trabalho de curto período enquanto estuda (quando frequenta a escola de dia e trabalha por curto período nas horas em que não há aula), selecione a opção [2. Não].

Q25 a Q28 só devem ser respondidos por aqueles que selecionaram a opção [1] em Q24

Q25 (Somente para aqueles que selecionaram a opção [1] em Q24) Qual das seguintes opções se aplica ao seu trabalho anterior? (marque somente 1 que se aplique)

1. Diretor de empresa, etc.

2. Funcionário de uma empresa, etc.

3. Autônomo (empregando outras pessoas) (ex.: dono de um restaurante)

4. Autônomo (não empregando outras pessoas) (ex.: intérprete, entrega de alimentos)

5. Trabalho secundário

(※) Se você estava trabalhando em 2 ou mais empregos ao mesmo tempo antes do seu emprego atual, por favor responder considerando aquele com maior salário.

Q26 (Somente para aqueles que selecionaram a opção [1] em Q24) Qual era o tipo de trabalho anterior? (marque somente 1 que se aplique)

Trabalho administrativo	Trabalho de segurança
<input type="checkbox"/> 1. Trabalho administrativo (ex.: diretor de empresa, gerente)	<input type="checkbox"/> 12. Trabalho de segurança (ex.: vigilante)
Trabalho profissional e técnico	Trabalho na agricultura, silvicultura ou pesca
<input type="checkbox"/> 2. Engenheiro de processamento de informações e telecomunicações (engenheiro de TI)	<input type="checkbox"/> 13. Trabalho na agricultura, silvicultura ou pesca
<input type="checkbox"/> 3. Profissional de saúde, parteira e enfermeira	Trabalho no processo de produção
<input type="checkbox"/> 4. Especialista em cuidados	<input type="checkbox"/> 14. Trabalho no processo de produção (ex.: trabalho de fábrica)
<input type="checkbox"/> 5. Trabalho de interpretação e tradução	Trabalho de transporte e condução de máquinas
<input type="checkbox"/> 6. Outros trabalhos profissionais ou técnicos (ex.: pesquisador, médico, professor)	<input type="checkbox"/> 15. Trabalho de transporte e condução de máquinas (ex.: motorista de caminhão, motorista de ônibus)
Trabalho de escritório	Trabalho na construção e mineração
<input type="checkbox"/> 7. Tarefa administrativa no comércio	<input type="checkbox"/> 16. Trabalho na construção e mineração
<input type="checkbox"/> 8. Outros trabalhos administrativos (ex.: escrivão, secretária)	Trabalho de transporte, limpeza, embalagem, etc.
Trabalho de vendas	<input type="checkbox"/> 17. Trabalho de transporte, limpeza, embalagem, etc. (ex.: trabalho em armazéns, entrega de alimentos, entrega a domicílio, entrega de jornais, trabalho de embalagem (embrulhos))
<input type="checkbox"/> 9. Trabalho de vendas (ex.: atendentes de loja, vendas)	
Trabalho de serviços	Outros
<input type="checkbox"/> 10. Pessoal de cuidados e enfermagem	<input type="checkbox"/> 18. Outros, não sei
<input type="checkbox"/> 11. Trabalho de outros serviços (ex.: trabalho doméstico, atendimento ao cliente, cozinha)	

Q27 (**Somente para aqueles que selecionaram a opção [1] em Q24**) Houve alguma mudança em relação ao seu salário mensal depois das deduções (※) do emprego anterior para o emprego atual? (marque **somente 1** que se aplique)

Aumentou	Não mudou	Diminuiu
<input type="checkbox"/> 1. Aumentou em mais de 100% <input type="checkbox"/> 2. Aumentou mais de 50% e menos de 100% <input type="checkbox"/> 3. Aumentou mais de 30% e menos de 50% <input type="checkbox"/> 4. Aumentou mais de 10% e menos de 30% <input type="checkbox"/> 5. Aumentou menos de 10%	<input type="checkbox"/> 6. Não mudou	<input type="checkbox"/> 7. Diminuiu menos de 10% <input type="checkbox"/> 8. Diminuiu mais de 10% e menos de 30% <input type="checkbox"/> 9. Diminuiu mais de 30%

(※)Em relação ao salário após deduções de impostos, contribuições para previdência social/seguro saúde, taxas de dormitório, etc.

Q28 (Somente para aqueles que selecionaram a opção [1] em Q24) Onde você trabalhava antes? (marque somente 1 que se aplique)

<input type="checkbox"/> 1. Japão ⇒ vá para Q29	<input type="checkbox"/> 2. País/região de origem ⇒ Aqui concluímos a pesquisa	<input type="checkbox"/> 3. País/região diferente de 1 e 2 ⇒ vá para Q31
--	---	---

Q29 (Somente para aqueles que selecionaram a opção [1] em Q28) Em qual província você trabalhava antes?

(marque somente 1 que se aplique)

<input type="checkbox"/> 1. Hokkaido	<input type="checkbox"/> 11. Saitama	<input type="checkbox"/> 21. Gifu	<input type="checkbox"/> 31. Tottori	<input type="checkbox"/> 41. Saga
<input type="checkbox"/> 2. Aomori	<input type="checkbox"/> 12. Chiba	<input type="checkbox"/> 22. Shizuoka	<input type="checkbox"/> 32. Shimane	<input type="checkbox"/> 42. Nagasaki
<input type="checkbox"/> 3. Iwate	<input type="checkbox"/> 13. Tokyo	<input type="checkbox"/> 23. Aichi	<input type="checkbox"/> 33. Okayama	<input type="checkbox"/> 43. Kumamoto
<input type="checkbox"/> 4. Miyagi	<input type="checkbox"/> 14. Kanagawa	<input type="checkbox"/> 24. Mie	<input type="checkbox"/> 34. Hiroshima	<input type="checkbox"/> 44. Oita
<input type="checkbox"/> 5. Akita	<input type="checkbox"/> 15. Niigata	<input type="checkbox"/> 25. Shiga	<input type="checkbox"/> 35. Yamaguchi	<input type="checkbox"/> 45. Miyazaki
<input type="checkbox"/> 6. Yamagata	<input type="checkbox"/> 16. Toyama	<input type="checkbox"/> 26. Kyoto	<input type="checkbox"/> 36. Tokushima	<input type="checkbox"/> 46. Kagoshima
<input type="checkbox"/> 7. Fukushima	<input type="checkbox"/> 17. Ishikawa	<input type="checkbox"/> 27. Osaka	<input type="checkbox"/> 37. Kagawa	<input type="checkbox"/> 47. Okinawa
<input type="checkbox"/> 8. Ibaraki	<input type="checkbox"/> 18. Fukui	<input type="checkbox"/> 28. Hyogo	<input type="checkbox"/> 38. Ehime	
<input type="checkbox"/> 9. Tochigi	<input type="checkbox"/> 19. Yamanashi	<input type="checkbox"/> 29. Nara	<input type="checkbox"/> 39. Kochi	
<input type="checkbox"/> 10. Gunma	<input type="checkbox"/> 20. Nagano	<input type="checkbox"/> 30. Wakayama	<input type="checkbox"/> 40. Fukuoka	

Q30 (Somente para aqueles que selecionaram a opção [1] em Q28) Qual o motivo que fez com que deixasse o emprego anterior?

(marque somente 1 que se aplique)

<input type="checkbox"/> 1. Não tinha interesse no conteúdo do trabalho	<input type="checkbox"/> 7. Devido a casamento
<input type="checkbox"/> 2. Não podia fazer uso das minhas habilidades/personalidade/qualificações	<input type="checkbox"/> 8. Devido a ter/cuidar dos filhos
<input type="checkbox"/> 3. A relação com os colegas não era boa	<input type="checkbox"/> 9. Para cuidar de outra pessoa (doente, idoso, etc.)
<input type="checkbox"/> 4. Futuro incerto da empresa	<input type="checkbox"/> 10. Porque o período do contrato expirou
<input type="checkbox"/> 5. O salário era baixo	<input type="checkbox"/> 11. Porque a empresa me aconselhou a sair do trabalho
<input type="checkbox"/> 6. Más condições de trabalho, como folgas, horários, etc.	<input type="checkbox"/> 12. Porque a empresa foi à falência.
	<input type="checkbox"/> 13. Outros

Q31 (Somente para aqueles que selecionaram a opção [3] em Q28)

Em qual país/região você trabalhava antes?

(marque somente 1 que se aplique)

<input type="checkbox"/> 1. Estados Unidos	<input type="checkbox"/> 8. Rússia	<input type="checkbox"/> 15. Malásia
<input type="checkbox"/> 2. Canadá	<input type="checkbox"/> 9. Austrália	<input type="checkbox"/> 16. Arábia Saudita
<input type="checkbox"/> 3. Reino Unido	<input type="checkbox"/> 10. Coreia do Sul	<input type="checkbox"/> 17. Emirados Árabes Unidos
<input type="checkbox"/> 4. Alemanha	<input type="checkbox"/> 11. Taiwan	<input type="checkbox"/> 18. Índia
<input type="checkbox"/> 5. França	<input type="checkbox"/> 12. China (incluindo Hong Kong e Macau)	<input type="checkbox"/> 19. Outros
<input type="checkbox"/> 6. Itália	<input type="checkbox"/> 13. Singapura	(Nome específico do país:)
<input type="checkbox"/> 7. Espanha	<input type="checkbox"/> 14. Tailândia	

Aqui concluímos a pesquisa. Muito obrigado pela sua colaboração.

2º Ano

3. Por favor, fale mais sobre a sua família e cotidiano

Q24 (Somente para aqueles que selecionaram alguma das opções de [3] a [5] em Q15) O seu(sua) cônjuge trabalha? (marque somente 1 que se aplique)

<input type="checkbox"/> 1. Trabalha	<input type="checkbox"/> 2. Não trabalha
--------------------------------------	--

Q25 Você tem filhos menores de 18 anos? (marque somente 1 que se aplique)

<input type="checkbox"/> 1. Sim ⇒ vá para Q26	<input type="checkbox"/> 2. Não ⇒ vá para Q27
---	---

(※) independente do país e local onde a criança esteja vivendo.

Q26 (Somente para aqueles que selecionaram a opção [1] em Q25) Dos filhos menores de 18 anos, favor indicar o número de filhos ①Vivendo junto com você ②Vivendo em outro lugar no Japão ③Vivendo fora do Japão.

①Vivendo junto com você (marque somente 1 que se aplique)		
<input type="checkbox"/> 1. 0	<input type="checkbox"/> 3. 2	<input type="checkbox"/> 5. 4
<input type="checkbox"/> 2. 1	<input type="checkbox"/> 4. 3	<input type="checkbox"/> 6. 5 ou mais

②Vivendo em outro lugar no Japão (marque somente 1 que se aplique)		
<input type="checkbox"/> 1. 0	<input type="checkbox"/> 3. 2	<input type="checkbox"/> 5. 4
<input type="checkbox"/> 2. 1	<input type="checkbox"/> 4. 3	<input type="checkbox"/> 6. 5 ou mais

③Vivendo fora do Japão (marque somente 1 que se aplique)		
<input type="checkbox"/> 1. 0	<input type="checkbox"/> 3. 2	<input type="checkbox"/> 5. 4
<input type="checkbox"/> 2. 1	<input type="checkbox"/> 4. 3	<input type="checkbox"/> 6. 5 ou mais

Q27 Você possui um cartão de seguro saúde (hokensho) que possa utilizar em instituições médicas (hospitais, etc.) em caso de doenças ou lesões? (marque somente 1 que se aplique)

<input type="checkbox"/> 1. Tenho	<input type="checkbox"/> 2. Não tenho	<input type="checkbox"/> 3. Não sei
-----------------------------------	---------------------------------------	-------------------------------------

Q28 Qual é o total aproximado do seu salário depois das deduções e de todos os familiares que moram junto? Informe a soma dos salários de 1 mês depois das deduções da data de setembro de 2024 (※). (marque somente 1 que se aplique)

<input type="checkbox"/> 1. Menos de ¥100.000	<input type="checkbox"/> 5. ¥400.000 a ¥490.000	<input type="checkbox"/> 9. ¥800.000 a ¥890.000
<input type="checkbox"/> 2. ¥100.000 a ¥190.000	<input type="checkbox"/> 6. ¥500.000 a ¥590.000	<input type="checkbox"/> 10. ¥900.000 a ¥990.000
<input type="checkbox"/> 3. ¥200.000 a ¥290.000	<input type="checkbox"/> 7. ¥600.000 a ¥690.000	<input type="checkbox"/> 11. 1 milhão de ienes ou mais
<input type="checkbox"/> 4. ¥300.000 a ¥390.000	<input type="checkbox"/> 8. ¥700.000 a ¥790.000	

(※)Em relação ao salário após deduções de impostos, contribuições para previdência social/seguro saúde, taxas de dormitório, etc.

Q29 Informe envios de dinheiro (remessas) para membros da família em seu país de origem.

Você enviou dinheiro (remessas) no último período de 1 ano? (marque somente 1 que se aplique)

<input type="checkbox"/> 1. Enviei ⇒ vá para Q30	<input type="checkbox"/> 2. Não enviei ⇒ Aqui concluímos a pesquisa
--	---

Q30 a Q32 só devem ser respondidos por aqueles que selecionaram a opção [1] em Q29

Q30 (Somente para aqueles que selecionaram a opção [1] em Q29) Quantas vezes você já enviou dinheiro (remessas) no último período de 1 ano?

(escreva o número)

(escrever o número no quadrado da direita, em caso de mais de dez vezes, utilizar os dois quadrados)

--	--

 vezes

Q31 (Somente para aqueles que selecionaram a opção [1] em Q29) Qual o valor você envia (remessa) por vez?

(escreva o número *conta aproximada)

(escrever o número no quadrado da direita, em caso de mais de dez vezes, utilizar os dois quadrados)

--	--	--

 0.000 ienes (man-en)

Q32 (Somente para aqueles que selecionaram a opção [1] em Q29) Para quem você envia dinheiro (remessa)? (marque todas as opções que se aplicam)

- 1. Cônjuge, filhos
- 2. Pais, irmãos
- 3. Outros parentes/familiares (exceto pessoas em 1 e 2 acima)
- 4. Para quem eu peguei dinheiro emprestado para vir ao Japão, excluindo pessoas nas opções 1, 2 e 3 acima.
- 5. Outros

Aqui concluímos a pesquisa. Muito obrigado pela sua colaboração.

3º Ano

3. Por favor, fale mais sobre suas futuras aspirações de trabalho e qualquer outro trabalho à parte

Q24 Você quer continuar a trabalhar na sua empresa atual no futuro? (marque somente 1 que se aplique)

- 1. Quero continuar a trabalhar na minha empresa atual
- 2. Quero continuar a trabalhar na minha empresa atual enquanto trabalho em outra empresa
- 3. Quero deixar a minha empresa atual e mudar para outra empresa no Japão
- 4. Quero trabalhar em meu país/região de origem
- 5. Quero trabalhar fora do Japão ou em um país/região que não seja meu país/região de origem
- 6. Decidi deixar o Japão por outras razões não relacionadas ao trabalho
- 7. Outros

Q25 Você faz algum outro trabalho além do seu trabalho na empresa atual?

Caso não faça

- 1. Não faço

Caso faça (inclusive se só fizer em determinadas épocas do ano) (marque todas as opções que se aplicam)

- 2. Diretor de empresa, etc.
- 3. Funcionário de uma empresa, etc.
- 4. Autônomo (empregando outras pessoas) (ex.: dono de um restaurante)
- 5. Autônomo (não empregando outras pessoas) (ex.: intérprete, entrega de alimentos)
- 6. Trabalho secundário

4. Por favor, fale mais sobre treinamentos ou estudos para o trabalho

Q26 No último período de 1 ano, realizou algum treinamento ou estudo para o trabalho que não seja o estudo da língua japonesa? (marque somente 1 que se aplique)

- 1. Realizei
⇒ vá para Q27

- 2. Não realizei
⇒ Aqui concluímos a pesquisa

Q27 (Somente para aqueles que selecionaram a opção [1] em Q26) Qual tipo de treinamento ou estudo para o trabalho que não seja o estudo da língua japonesa você realizou? (marque todas as opções que se aplicam)

- 1. Treinamento no seu local de trabalho
- 2. Curso universitário ou de pós-graduação
- 3. Curso em escolas profissionalizantes e outras escolas
- 4. Curso em instalações públicas de desenvolvimento de recursos humanos (※)
- 5. Participação em workshops e seminários
- 6. Participação em grupos de estudo e treinamento
- 7. Curso à distância
- 8. Autoestudo e autoaprendizagem
- 9. Outros

(※) Centro de Promoção de Desenvolvimento de Habilidades Vocacionais (Centro Politécnico), Faculdade de Desenvolvimento de Habilidades Vocacionais (Faculdade Politécnica), escolas politécnicas das províncias, etc.

Aqui concluímos a pesquisa. Muito obrigado pela sua colaboração.

参考資料4 記入要領案（別冊）

外国人の雇用状況に係る
統計調査の新設に関する研究会報告書

令和5年3月

三菱UFJリサーチ&コンサルティング株式会社