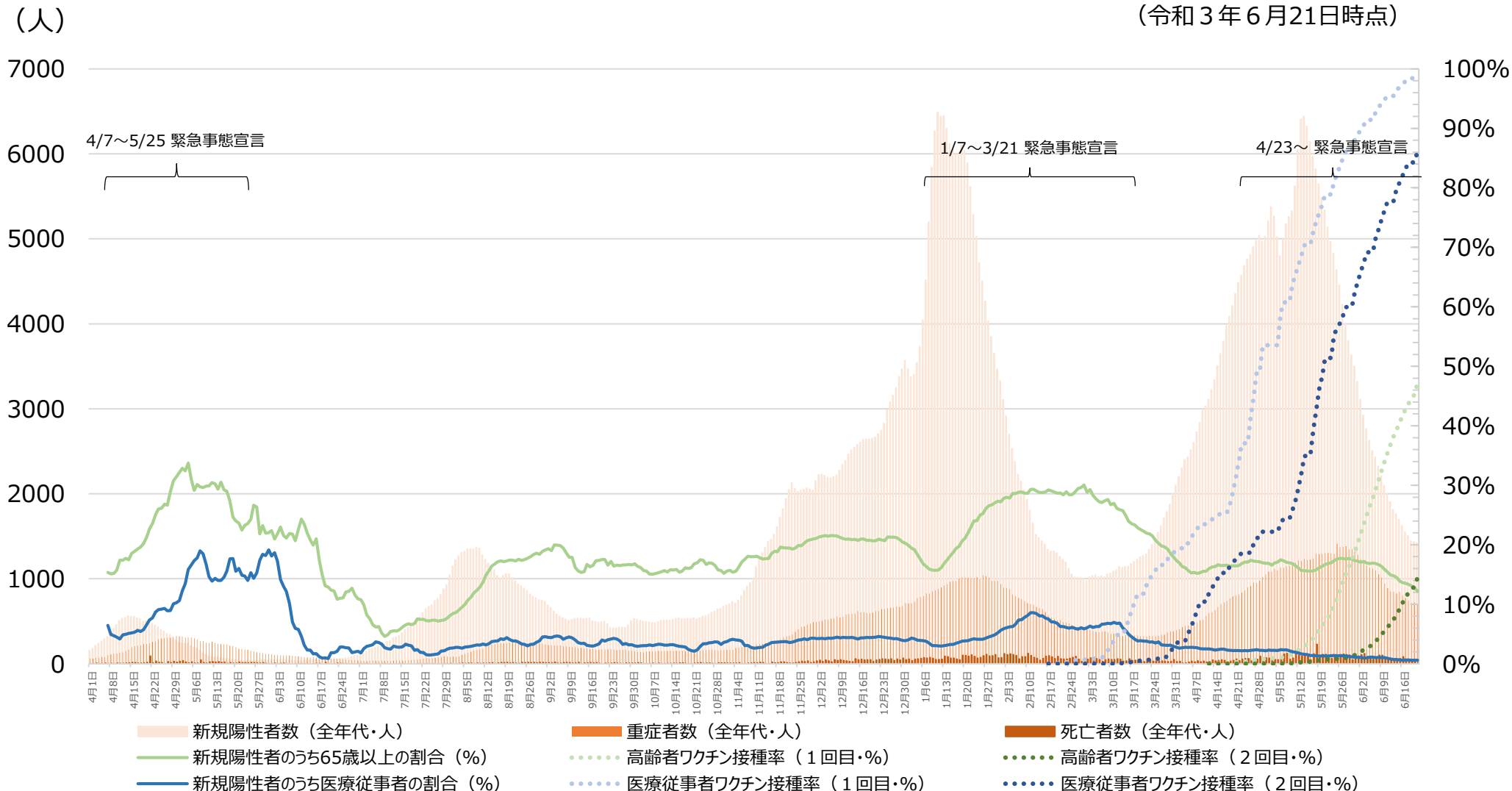


# 全国の新規陽性者数等及び高齢者・医療従事者のワクチン接種率

資料5 - 2

(令和3年6月21日時点)



※新規陽性者数、重症者数及び死亡者数については、令和2年5月8日から（死亡者については同年4月21日から）、データソースを厚生労働省が把握した個票を積み上げたものから、各自治体がウェブサイト公表している数等を積み上げたものに変更。

※「新規陽性者数のうち65歳以上の割合」は、HER-SYSに登録されている陽性者のうち、65歳以上の者の割合。

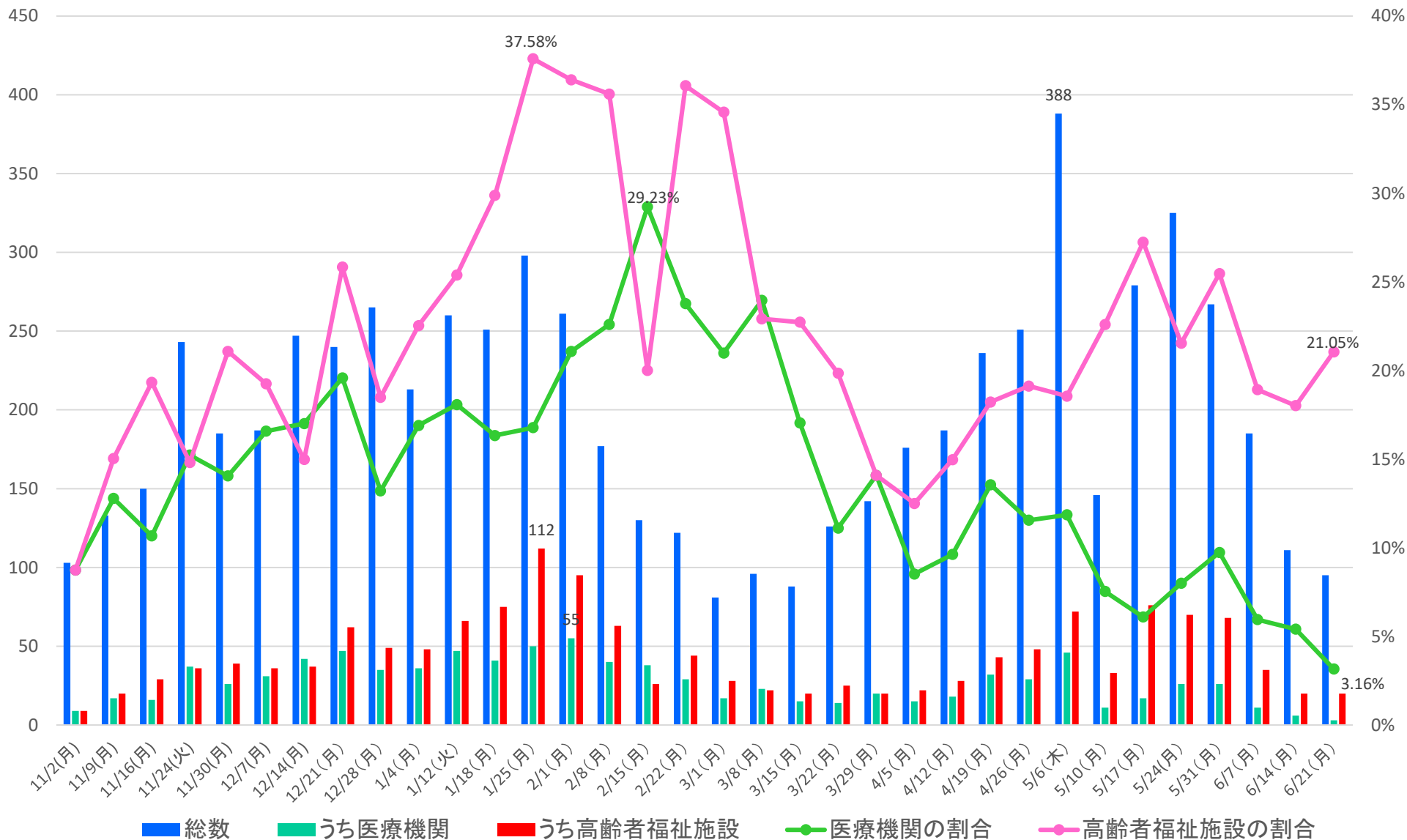
※「新規陽性者のうち医療従事者の割合」は、HER-SYSに登録されている陽性者であって、職業欄に何らかの記載がある陽性者のうち、職業が「医師・歯科医師」、「看護師・准看護師」又は「医療従事者」と入力されている者の割合。

※新規陽性者数（全年代）、新規陽性者のうち65歳以上の割合、新規陽性者のうち医療従事者の割合は、直近7日間の移動平均の値。

※「高齢者ワクチン接種率」は、65歳以上に対するワクチン接種回数を65歳以上人口（出典：令和2年住民基本台帳年齢階級別人口（市区町村別））で除したものの。

※「医療従事者ワクチン接種率」は、医療従事者に対するワクチン接種回数を各県の医療従事者の優先接種対象者数（知事会調べ）を足上げた数で除したものの。

# クラスター発生件数（週毎）に占める医療機関・高齢者福祉施設の割合

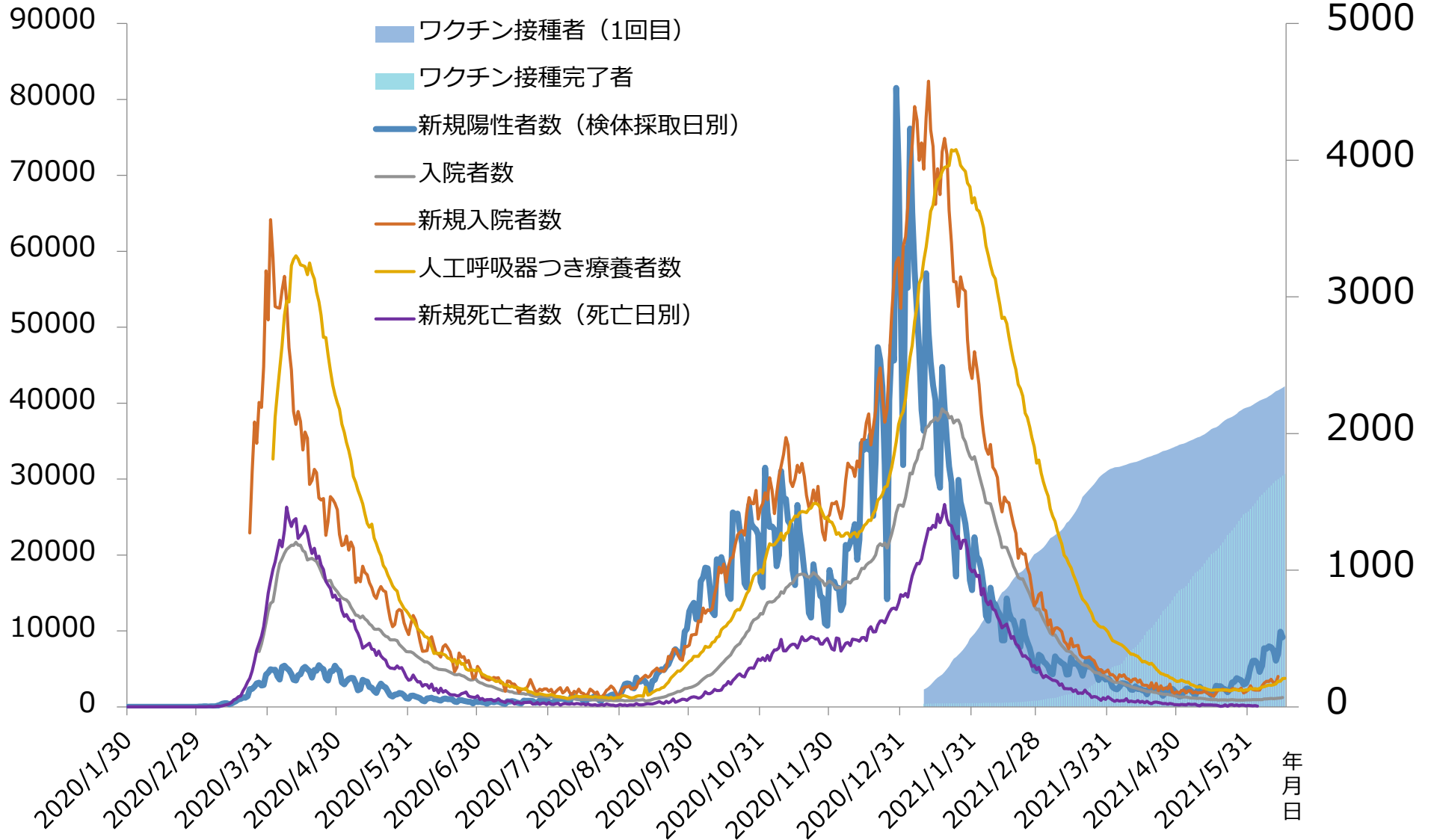


(注1) 自治体のプレスリリース等をもとに、同一の場で2名以上の感染者が出たと報道等された事案(家族内感染を除く)の件数を集計したもの  
 (注2) 件数は、当該日を含む1週間に報道された件数(速報値)

# 参考：【英国】新規陽性者数等とワクチン接種者数の推移

新規陽性者数、入院者数（人）  
ワクチン接種完了者（千人）

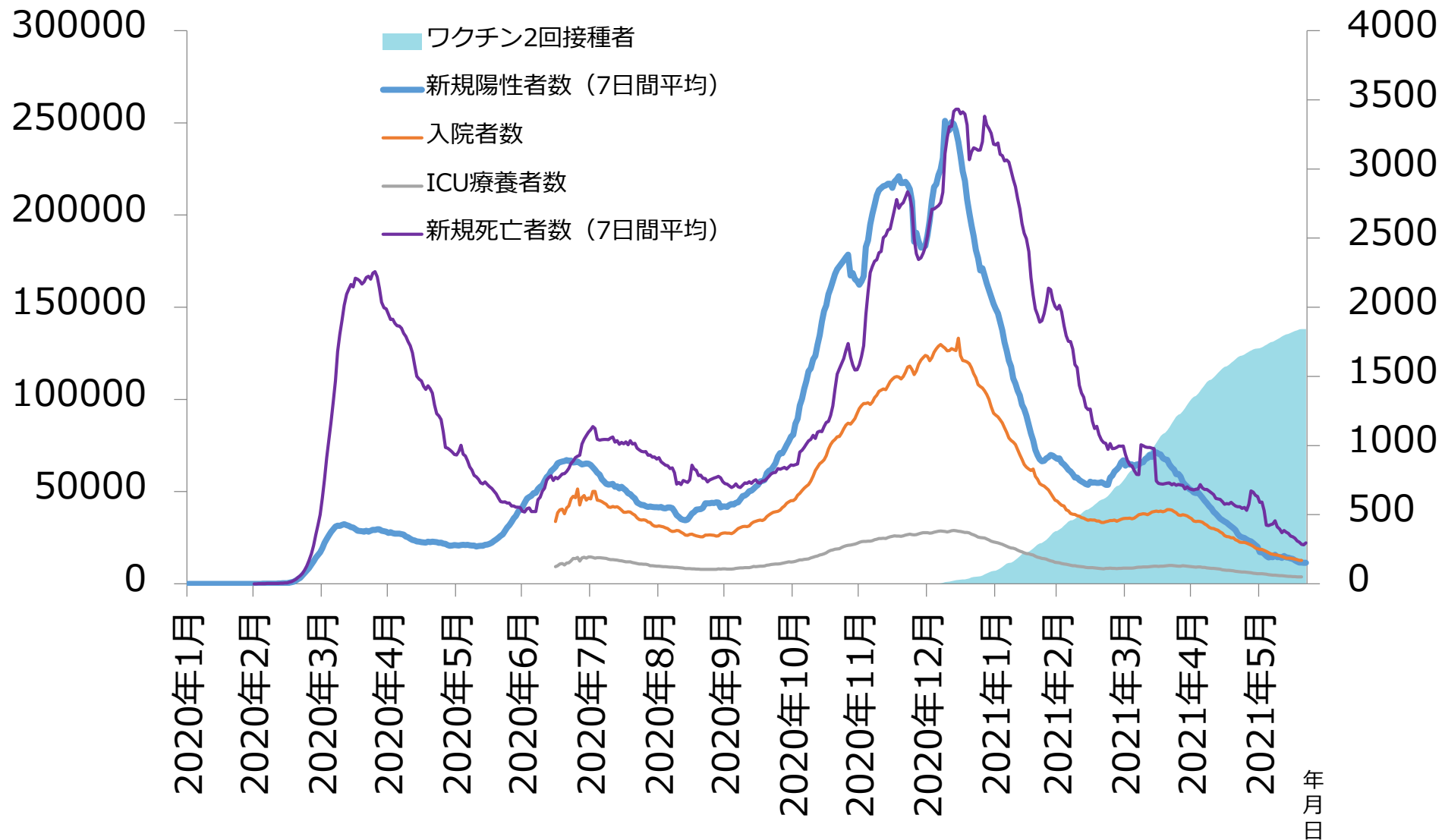
新規入院者数、人工呼吸器つき療養者数、新規死亡者数（人）



(出典) GOV.UKホームページ

# 参考：【米国】新規陽性者数等とワクチン接種者数の推移

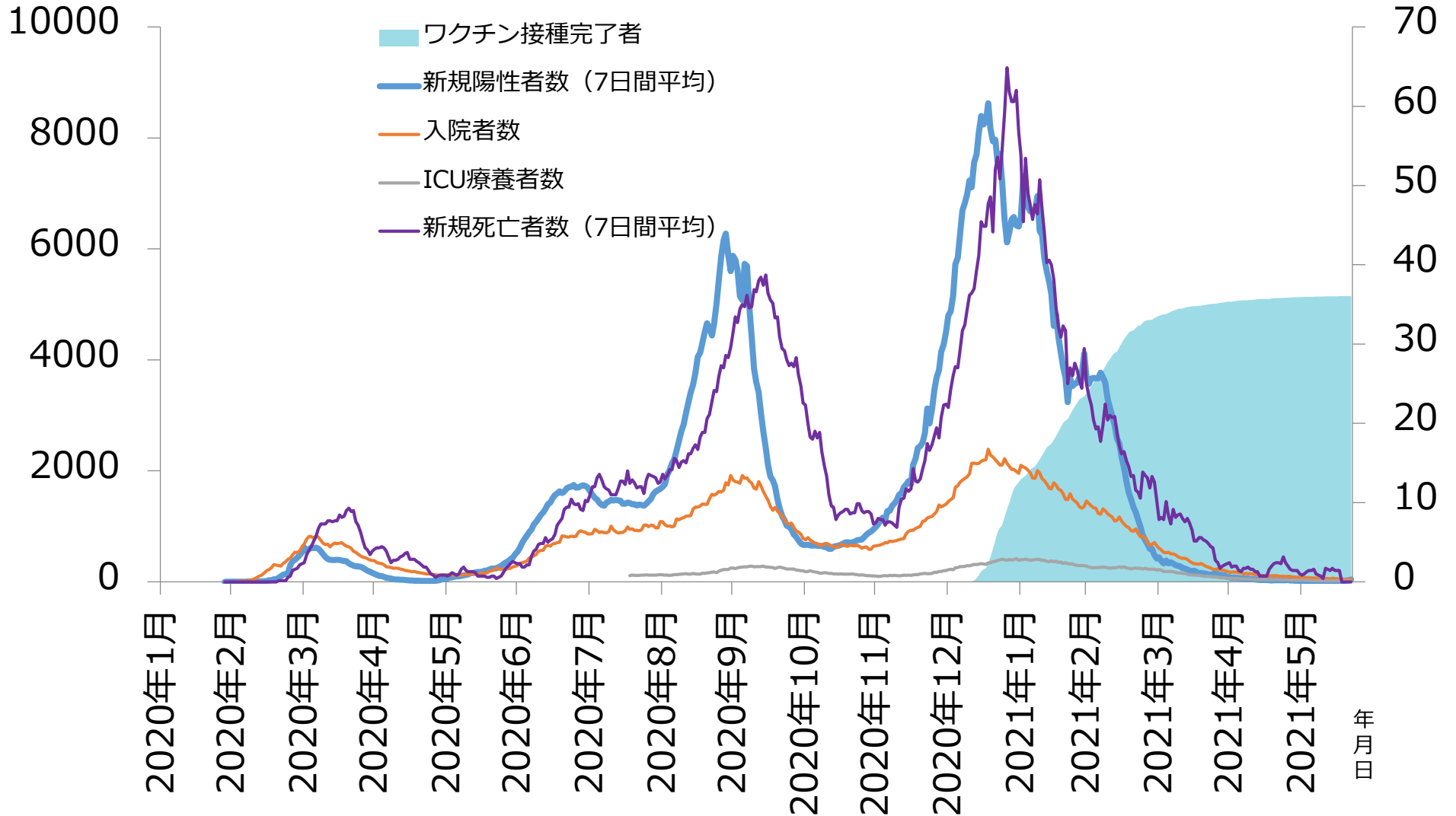
新規陽性者数、入院者数、ICU療養者数（人）  
ワクチン2回接種者数（千人）



(出典) CDCホームページ（ワクチン2回接種者）、our world in dataホームページ（新規陽性者数等）

# 参考：【イスラエル】新規陽性者数等とワクチン接種者数の推移

新規陽性者数、新規入院者数、ICU療養者数（人）  
ワクチン接種完了者数（千人）



(※) our world in data上のデータを厚生労働省において加工