

別添1の2

<通則>

医科診療報酬点数表に記載する診療等に要する書面等は別紙様式のとおりである。

なお、当該様式は、参考として示しているものであり、示している事項が全て記載されている様式であれば、当該別紙様式と同じでなくても差し支えないものであること。

また、当該別紙様式の作成や保存等に当たっては、医師事務作業の負担軽減等の観点から各保険医療機関において工夫されたいこと。

自筆の署名がある場合には印は不要であること。

※別紙様式14、15は欠番である。

(別紙様式 1)

退 院 証 明 書

保険医療機関名称
住所
電話番号
主治医氏名

患者氏名 性別 (男・女)
患者住所
電話番号
生年月日 (明・大・昭・平) 年 月 日 (歳)

1. 当該保険医療機関における入院年月日及び退院年月日

入院年月日 平成 年 月 日
 退院年月日 平成 年 月 日

2. 当該保険医療機関における入院基本料等 (特定入院料を含む。) の種別及び算定期間
(複数ある場合はそれぞれ記載のこと。)

入院基本料等の種別 :
 算定期間 : 日 (平成 年 月 日 ~ 平成 年 月 日)

3. 当該保険医療機関退院日における通算対象入院料を算定した期間

日 (平成 年 月 日現在)

4. 当該保険医療機関の入院に係る傷病名

傷病名 :

5. 転帰 (該当するものに○をつける。)

治癒
 治癒に近い状態 (寛解状態を含む。)
 その他

6. その他の特記事項

Ⅲ ADL区分評価

【留意事項】

月初め(月の途中から入院又は転棟してきた場合には、入院又は転棟時)に、必ず各項目に評価点(0~6)を記入することとし、その後ADLが変化した場合は該当日に評価点を記入すること。なお、該当日以降に各区分のADLの変化がなければ記入しなくても良い。

	1	2	3	4	5	6	7	8	9	10	11	12	13	14	15	16	17	18	19	20	21	22	23	24	25	26	27	28	29	30	31
a ベッド上の可動性	<input type="checkbox"/>	<input type="checkbox"/>	<input type="checkbox"/>	<input type="checkbox"/>	<input type="checkbox"/>	<input type="checkbox"/>	<input type="checkbox"/>	<input type="checkbox"/>	<input type="checkbox"/>	<input type="checkbox"/>	<input type="checkbox"/>	<input type="checkbox"/>	<input type="checkbox"/>	<input type="checkbox"/>	<input type="checkbox"/>	<input type="checkbox"/>	<input type="checkbox"/>	<input type="checkbox"/>	<input type="checkbox"/>	<input type="checkbox"/>	<input type="checkbox"/>	<input type="checkbox"/>	<input type="checkbox"/>	<input type="checkbox"/>	<input type="checkbox"/>	<input type="checkbox"/>	<input type="checkbox"/>	<input type="checkbox"/>	<input type="checkbox"/>	<input type="checkbox"/>	<input type="checkbox"/>
b 移乗	<input type="checkbox"/>	<input type="checkbox"/>	<input type="checkbox"/>	<input type="checkbox"/>	<input type="checkbox"/>	<input type="checkbox"/>	<input type="checkbox"/>	<input type="checkbox"/>	<input type="checkbox"/>	<input type="checkbox"/>	<input type="checkbox"/>	<input type="checkbox"/>	<input type="checkbox"/>	<input type="checkbox"/>	<input type="checkbox"/>	<input type="checkbox"/>	<input type="checkbox"/>	<input type="checkbox"/>	<input type="checkbox"/>	<input type="checkbox"/>	<input type="checkbox"/>	<input type="checkbox"/>	<input type="checkbox"/>	<input type="checkbox"/>	<input type="checkbox"/>	<input type="checkbox"/>	<input type="checkbox"/>	<input type="checkbox"/>	<input type="checkbox"/>	<input type="checkbox"/>	<input type="checkbox"/>
c 食事	<input type="checkbox"/>	<input type="checkbox"/>	<input type="checkbox"/>	<input type="checkbox"/>	<input type="checkbox"/>	<input type="checkbox"/>	<input type="checkbox"/>	<input type="checkbox"/>	<input type="checkbox"/>	<input type="checkbox"/>	<input type="checkbox"/>	<input type="checkbox"/>	<input type="checkbox"/>	<input type="checkbox"/>	<input type="checkbox"/>	<input type="checkbox"/>	<input type="checkbox"/>	<input type="checkbox"/>	<input type="checkbox"/>	<input type="checkbox"/>	<input type="checkbox"/>	<input type="checkbox"/>	<input type="checkbox"/>	<input type="checkbox"/>	<input type="checkbox"/>	<input type="checkbox"/>	<input type="checkbox"/>	<input type="checkbox"/>	<input type="checkbox"/>	<input type="checkbox"/>	<input type="checkbox"/>
d トイレの使用	<input type="checkbox"/>	<input type="checkbox"/>	<input type="checkbox"/>	<input type="checkbox"/>	<input type="checkbox"/>	<input type="checkbox"/>	<input type="checkbox"/>	<input type="checkbox"/>	<input type="checkbox"/>	<input type="checkbox"/>	<input type="checkbox"/>	<input type="checkbox"/>	<input type="checkbox"/>	<input type="checkbox"/>	<input type="checkbox"/>	<input type="checkbox"/>	<input type="checkbox"/>	<input type="checkbox"/>	<input type="checkbox"/>	<input type="checkbox"/>	<input type="checkbox"/>	<input type="checkbox"/>	<input type="checkbox"/>	<input type="checkbox"/>	<input type="checkbox"/>	<input type="checkbox"/>	<input type="checkbox"/>	<input type="checkbox"/>	<input type="checkbox"/>	<input type="checkbox"/>	<input type="checkbox"/>
ADL得点(合計得点0~24)	<input type="checkbox"/>	<input type="checkbox"/>	<input type="checkbox"/>	<input type="checkbox"/>	<input type="checkbox"/>	<input type="checkbox"/>	<input type="checkbox"/>	<input type="checkbox"/>	<input type="checkbox"/>	<input type="checkbox"/>	<input type="checkbox"/>	<input type="checkbox"/>	<input type="checkbox"/>	<input type="checkbox"/>	<input type="checkbox"/>	<input type="checkbox"/>	<input type="checkbox"/>	<input type="checkbox"/>	<input type="checkbox"/>	<input type="checkbox"/>	<input type="checkbox"/>	<input type="checkbox"/>	<input type="checkbox"/>	<input type="checkbox"/>	<input type="checkbox"/>	<input type="checkbox"/>	<input type="checkbox"/>	<input type="checkbox"/>	<input type="checkbox"/>	<input type="checkbox"/>	<input type="checkbox"/>

患者の状態像評価

【留意事項】

月初め(月の途中から入院した場合には、入院時)に、必ずⅠ~Ⅲの評価結果に基づき、該当する区分に「○」を記入することとし、その後状態等が変化し、該当しなくなった場合には「×」を記入すること。なお、該当日以降に状態等の変化がなければ記入しなくても良い。

1. 病院の場合

医療区分の評価 ADL区分の評価

				1	2	3	4	5	6	7	8	9	10	11	12	13	14	15	16	17	18	19	20	21	22	23	24	25	26	27	28	29	30	31	
A	医療区分3	医療区分3の該当項目数が1以上	ADL区分3	ADL得点 23~24	<input type="checkbox"/>	<input type="checkbox"/>	<input type="checkbox"/>	<input type="checkbox"/>	<input type="checkbox"/>	<input type="checkbox"/>	<input type="checkbox"/>	<input type="checkbox"/>	<input type="checkbox"/>	<input type="checkbox"/>	<input type="checkbox"/>	<input type="checkbox"/>	<input type="checkbox"/>	<input type="checkbox"/>	<input type="checkbox"/>	<input type="checkbox"/>	<input type="checkbox"/>	<input type="checkbox"/>	<input type="checkbox"/>	<input type="checkbox"/>	<input type="checkbox"/>	<input type="checkbox"/>	<input type="checkbox"/>	<input type="checkbox"/>	<input type="checkbox"/>	<input type="checkbox"/>	<input type="checkbox"/>	<input type="checkbox"/>	<input type="checkbox"/>	<input type="checkbox"/>	<input type="checkbox"/>
B	医療区分3	医療区分3の該当項目数が1以上	ADL区分2	ADL得点 11~22	<input type="checkbox"/>	<input type="checkbox"/>	<input type="checkbox"/>	<input type="checkbox"/>	<input type="checkbox"/>	<input type="checkbox"/>	<input type="checkbox"/>	<input type="checkbox"/>	<input type="checkbox"/>	<input type="checkbox"/>	<input type="checkbox"/>	<input type="checkbox"/>	<input type="checkbox"/>	<input type="checkbox"/>	<input type="checkbox"/>	<input type="checkbox"/>	<input type="checkbox"/>	<input type="checkbox"/>	<input type="checkbox"/>	<input type="checkbox"/>	<input type="checkbox"/>	<input type="checkbox"/>	<input type="checkbox"/>	<input type="checkbox"/>	<input type="checkbox"/>	<input type="checkbox"/>	<input type="checkbox"/>	<input type="checkbox"/>	<input type="checkbox"/>	<input type="checkbox"/>	<input type="checkbox"/>
C	医療区分3	医療区分3の該当項目数が1以上	ADL区分1	ADL得点 0~10	<input type="checkbox"/>	<input type="checkbox"/>	<input type="checkbox"/>	<input type="checkbox"/>	<input type="checkbox"/>	<input type="checkbox"/>	<input type="checkbox"/>	<input type="checkbox"/>	<input type="checkbox"/>	<input type="checkbox"/>	<input type="checkbox"/>	<input type="checkbox"/>	<input type="checkbox"/>	<input type="checkbox"/>	<input type="checkbox"/>	<input type="checkbox"/>	<input type="checkbox"/>	<input type="checkbox"/>	<input type="checkbox"/>	<input type="checkbox"/>	<input type="checkbox"/>	<input type="checkbox"/>	<input type="checkbox"/>	<input type="checkbox"/>	<input type="checkbox"/>	<input type="checkbox"/>	<input type="checkbox"/>	<input type="checkbox"/>	<input type="checkbox"/>	<input type="checkbox"/>	<input type="checkbox"/>
D	医療区分2	医療区分3の該当項目数が0で医療区分2の該当項目数が1以上	ADL区分3	ADL得点 23~24	<input type="checkbox"/>	<input type="checkbox"/>	<input type="checkbox"/>	<input type="checkbox"/>	<input type="checkbox"/>	<input type="checkbox"/>	<input type="checkbox"/>	<input type="checkbox"/>	<input type="checkbox"/>	<input type="checkbox"/>	<input type="checkbox"/>	<input type="checkbox"/>	<input type="checkbox"/>	<input type="checkbox"/>	<input type="checkbox"/>	<input type="checkbox"/>	<input type="checkbox"/>	<input type="checkbox"/>	<input type="checkbox"/>	<input type="checkbox"/>	<input type="checkbox"/>	<input type="checkbox"/>	<input type="checkbox"/>	<input type="checkbox"/>	<input type="checkbox"/>	<input type="checkbox"/>	<input type="checkbox"/>	<input type="checkbox"/>	<input type="checkbox"/>	<input type="checkbox"/>	<input type="checkbox"/>
E	医療区分2	医療区分3の該当項目数が0で医療区分2の該当項目数が1以上	ADL区分2	ADL得点 11~22	<input type="checkbox"/>	<input type="checkbox"/>	<input type="checkbox"/>	<input type="checkbox"/>	<input type="checkbox"/>	<input type="checkbox"/>	<input type="checkbox"/>	<input type="checkbox"/>	<input type="checkbox"/>	<input type="checkbox"/>	<input type="checkbox"/>	<input type="checkbox"/>	<input type="checkbox"/>	<input type="checkbox"/>	<input type="checkbox"/>	<input type="checkbox"/>	<input type="checkbox"/>	<input type="checkbox"/>	<input type="checkbox"/>	<input type="checkbox"/>	<input type="checkbox"/>	<input type="checkbox"/>	<input type="checkbox"/>	<input type="checkbox"/>	<input type="checkbox"/>	<input type="checkbox"/>	<input type="checkbox"/>	<input type="checkbox"/>	<input type="checkbox"/>	<input type="checkbox"/>	<input type="checkbox"/>
F	医療区分2	医療区分3の該当項目数が0で医療区分2の該当項目数が1以上	ADL区分1	ADL得点 0~10	<input type="checkbox"/>	<input type="checkbox"/>	<input type="checkbox"/>	<input type="checkbox"/>	<input type="checkbox"/>	<input type="checkbox"/>	<input type="checkbox"/>	<input type="checkbox"/>	<input type="checkbox"/>	<input type="checkbox"/>	<input type="checkbox"/>	<input type="checkbox"/>	<input type="checkbox"/>	<input type="checkbox"/>	<input type="checkbox"/>	<input type="checkbox"/>	<input type="checkbox"/>	<input type="checkbox"/>	<input type="checkbox"/>	<input type="checkbox"/>	<input type="checkbox"/>	<input type="checkbox"/>	<input type="checkbox"/>	<input type="checkbox"/>	<input type="checkbox"/>	<input type="checkbox"/>	<input type="checkbox"/>	<input type="checkbox"/>	<input type="checkbox"/>	<input type="checkbox"/>	<input type="checkbox"/>
G	医療区分1	医療区分評価3・2いずれの該当項目数も0	ADL区分3	ADL得点 23~24	<input type="checkbox"/>	<input type="checkbox"/>	<input type="checkbox"/>	<input type="checkbox"/>	<input type="checkbox"/>	<input type="checkbox"/>	<input type="checkbox"/>	<input type="checkbox"/>	<input type="checkbox"/>	<input type="checkbox"/>	<input type="checkbox"/>	<input type="checkbox"/>	<input type="checkbox"/>	<input type="checkbox"/>	<input type="checkbox"/>	<input type="checkbox"/>	<input type="checkbox"/>	<input type="checkbox"/>	<input type="checkbox"/>	<input type="checkbox"/>	<input type="checkbox"/>	<input type="checkbox"/>	<input type="checkbox"/>	<input type="checkbox"/>	<input type="checkbox"/>	<input type="checkbox"/>	<input type="checkbox"/>	<input type="checkbox"/>	<input type="checkbox"/>	<input type="checkbox"/>	<input type="checkbox"/>
H	医療区分1	医療区分評価3・2いずれの該当項目数も0	ADL区分2	ADL得点 11~22	<input type="checkbox"/>	<input type="checkbox"/>	<input type="checkbox"/>	<input type="checkbox"/>	<input type="checkbox"/>	<input type="checkbox"/>	<input type="checkbox"/>	<input type="checkbox"/>	<input type="checkbox"/>	<input type="checkbox"/>	<input type="checkbox"/>	<input type="checkbox"/>	<input type="checkbox"/>	<input type="checkbox"/>	<input type="checkbox"/>	<input type="checkbox"/>	<input type="checkbox"/>	<input type="checkbox"/>	<input type="checkbox"/>	<input type="checkbox"/>	<input type="checkbox"/>	<input type="checkbox"/>	<input type="checkbox"/>	<input type="checkbox"/>	<input type="checkbox"/>	<input type="checkbox"/>	<input type="checkbox"/>	<input type="checkbox"/>	<input type="checkbox"/>	<input type="checkbox"/>	<input type="checkbox"/>
I	医療区分1	医療区分評価3・2いずれの該当項目数も0	ADL区分1	ADL得点 0~10	<input type="checkbox"/>	<input type="checkbox"/>	<input type="checkbox"/>	<input type="checkbox"/>	<input type="checkbox"/>	<input type="checkbox"/>	<input type="checkbox"/>	<input type="checkbox"/>	<input type="checkbox"/>	<input type="checkbox"/>	<input type="checkbox"/>	<input type="checkbox"/>	<input type="checkbox"/>	<input type="checkbox"/>	<input type="checkbox"/>	<input type="checkbox"/>	<input type="checkbox"/>	<input type="checkbox"/>	<input type="checkbox"/>	<input type="checkbox"/>	<input type="checkbox"/>	<input type="checkbox"/>	<input type="checkbox"/>	<input type="checkbox"/>	<input type="checkbox"/>	<input type="checkbox"/>	<input type="checkbox"/>	<input type="checkbox"/>	<input type="checkbox"/>	<input type="checkbox"/>	<input type="checkbox"/>

※ 当該患者に係る疾患又は状態等、ADL区分評価については、該当する全てのものについて記入すること。

2. 診療所の場合

医療区分の評価 ADL区分の評価

				1	2	3	4	5	6	7	8	9	10	11	12	13	14	15	16	17	18	19	20	21	22	23	24	25	26	27	28	29	30	31	
A	医療区分3	医療区分3の該当項目数が1以上	ADL区分3~1	ADL得点 0~24	<input type="checkbox"/>	<input type="checkbox"/>	<input type="checkbox"/>	<input type="checkbox"/>	<input type="checkbox"/>	<input type="checkbox"/>	<input type="checkbox"/>	<input type="checkbox"/>	<input type="checkbox"/>	<input type="checkbox"/>	<input type="checkbox"/>	<input type="checkbox"/>	<input type="checkbox"/>	<input type="checkbox"/>	<input type="checkbox"/>	<input type="checkbox"/>	<input type="checkbox"/>	<input type="checkbox"/>	<input type="checkbox"/>	<input type="checkbox"/>	<input type="checkbox"/>	<input type="checkbox"/>	<input type="checkbox"/>	<input type="checkbox"/>	<input type="checkbox"/>	<input type="checkbox"/>	<input type="checkbox"/>	<input type="checkbox"/>	<input type="checkbox"/>	<input type="checkbox"/>	<input type="checkbox"/>
B	医療区分2	医療区分3の該当項目数が0で医療区分2の該当項目数が1以上	ADL区分3~2	ADL得点 11~24	<input type="checkbox"/>	<input type="checkbox"/>	<input type="checkbox"/>	<input type="checkbox"/>	<input type="checkbox"/>	<input type="checkbox"/>	<input type="checkbox"/>	<input type="checkbox"/>	<input type="checkbox"/>	<input type="checkbox"/>	<input type="checkbox"/>	<input type="checkbox"/>	<input type="checkbox"/>	<input type="checkbox"/>	<input type="checkbox"/>	<input type="checkbox"/>	<input type="checkbox"/>	<input type="checkbox"/>	<input type="checkbox"/>	<input type="checkbox"/>	<input type="checkbox"/>	<input type="checkbox"/>	<input type="checkbox"/>	<input type="checkbox"/>	<input type="checkbox"/>	<input type="checkbox"/>	<input type="checkbox"/>	<input type="checkbox"/>	<input type="checkbox"/>	<input type="checkbox"/>	<input type="checkbox"/>
C	医療区分2	医療区分3の該当項目数が0で医療区分2の該当項目数が1以上	ADL区分1	ADL得点 0~10	<input type="checkbox"/>	<input type="checkbox"/>	<input type="checkbox"/>	<input type="checkbox"/>	<input type="checkbox"/>	<input type="checkbox"/>	<input type="checkbox"/>	<input type="checkbox"/>	<input type="checkbox"/>	<input type="checkbox"/>	<input type="checkbox"/>	<input type="checkbox"/>	<input type="checkbox"/>	<input type="checkbox"/>	<input type="checkbox"/>	<input type="checkbox"/>	<input type="checkbox"/>	<input type="checkbox"/>	<input type="checkbox"/>	<input type="checkbox"/>	<input type="checkbox"/>	<input type="checkbox"/>	<input type="checkbox"/>	<input type="checkbox"/>	<input type="checkbox"/>	<input type="checkbox"/>	<input type="checkbox"/>	<input type="checkbox"/>	<input type="checkbox"/>	<input type="checkbox"/>	<input type="checkbox"/>
D	医療区分1	医療区分評価3・2いずれの該当項目数も0	ADL区分3	ADL得点 23~24	<input type="checkbox"/>	<input type="checkbox"/>	<input type="checkbox"/>	<input type="checkbox"/>	<input type="checkbox"/>	<input type="checkbox"/>	<input type="checkbox"/>	<input type="checkbox"/>	<input type="checkbox"/>	<input type="checkbox"/>	<input type="checkbox"/>	<input type="checkbox"/>	<input type="checkbox"/>	<input type="checkbox"/>	<input type="checkbox"/>	<input type="checkbox"/>	<input type="checkbox"/>	<input type="checkbox"/>	<input type="checkbox"/>	<input type="checkbox"/>	<input type="checkbox"/>	<input type="checkbox"/>	<input type="checkbox"/>	<input type="checkbox"/>	<input type="checkbox"/>	<input type="checkbox"/>	<input type="checkbox"/>	<input type="checkbox"/>	<input type="checkbox"/>	<input type="checkbox"/>	<input type="checkbox"/>
E	医療区分1	医療区分評価3・2いずれの該当項目数も0	ADL区分2~1	ADL得点 0~22	<input type="checkbox"/>	<input type="checkbox"/>	<input type="checkbox"/>	<input type="checkbox"/>	<input type="checkbox"/>	<input type="checkbox"/>	<input type="checkbox"/>	<input type="checkbox"/>	<input type="checkbox"/>	<input type="checkbox"/>	<input type="checkbox"/>	<input type="checkbox"/>	<input type="checkbox"/>	<input type="checkbox"/>	<input type="checkbox"/>	<input type="checkbox"/>	<input type="checkbox"/>	<input type="checkbox"/>	<input type="checkbox"/>	<input type="checkbox"/>	<input type="checkbox"/>	<input type="checkbox"/>	<input type="checkbox"/>	<input type="checkbox"/>	<input type="checkbox"/>	<input type="checkbox"/>	<input type="checkbox"/>	<input type="checkbox"/>	<input type="checkbox"/>	<input type="checkbox"/>	<input type="checkbox"/>

※ 当該患者に係る疾患又は状態等、ADL区分評価については、該当する全てのものについて記入すること。ただし、該当する疾患又は状態等について全て記入することが困難である場合にあっては、主となる疾患又は状態等の記入でも差し支えないこと。

主治医 (印)

注1

ア 平成20年3月31日において現に障害者施設等入院基本料を算定する病棟に入院している患者のうち、重度の肢体不自由児(者)、脊髄損傷等の重度障害者、重度の意識障害者、筋ジストロフィー患者、難病患者等であって別表第五の二若しくは別表第五の三の患者

イ 「基本診療料の施設基準等」の別表第十二に掲げる神経難病等の患者であって、平成18年6月30日において現に特殊疾患療養病棟入院料1を算定する療養病棟に入院している患者(仮性球麻痺の患者以外の患者に限る。)

ウ 平成20年3月31日において現に特殊疾患入院医療管理料を算定する病室に入院している患者のうち、脊髄損傷等の重度障害者、重度の意識障害者、筋ジストロフィー患者、難病患者等

エ 平成20年3月31日において現に特殊疾患療養病棟入院料1を算定する病棟に入院している患者のうち、脊髄損傷等の重度障害者、重度の意識障害者、筋ジストロフィー患者、難病患者等

注2

ア 平成20年3月31日において現に障害者施設等入院基本料を算定する病棟に入院している患者のうち、重度の肢体不自由児(者)、脊髄損傷等の重度障害者、重度の意識障害者、筋ジストロフィー患者、難病患者等であって別表第五の二又は別表第五の三の患者以外の患者

イ 「基本診療料の施設基準等」の別表第十二に掲げる神経難病等の患者であって、平成18年6月30日において現に特殊疾患療養病棟入院料2を算定する療養病棟に入院している患者(仮性球麻痺の患者以外の患者に限る。)(別表第五の二の患者は除く。)

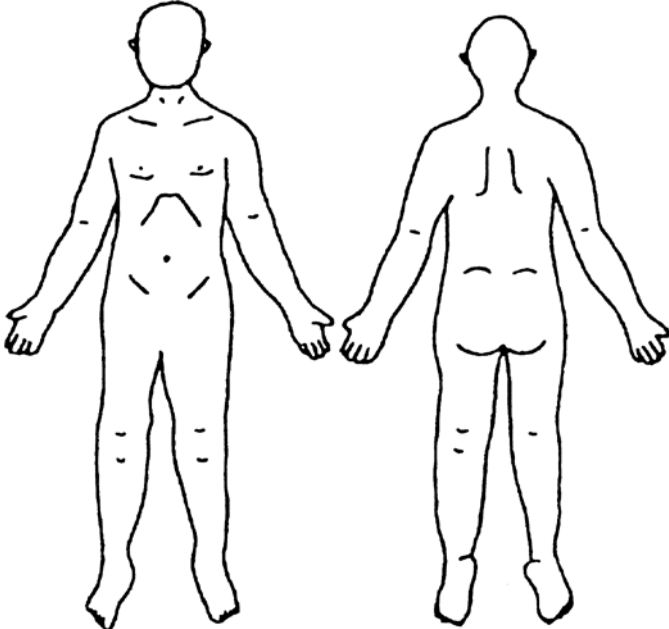
ウ 平成20年3月31日において現に特殊疾患療養病棟入院料2を算定する病棟に入院している患者のうち、重度の肢体不自由児(者)等、重度の障害者(脊髄損傷等の重度障害者、重度の意識障害者、筋ジストロフィー患者及び難病患者等を除く。)(別表第五の二の患者は除く。)

注3

「91 身体抑制を実施している」は下記のいずれかの行為の一つでも行った場合に「○」を記入すること。

- ・四肢の抑制
- ・体幹部の抑制
- ・ベッドを柵(サイドレール)で囲む
- ・介護衣(つなぎ服)の着用
- ・車いすや椅子から立ち上がれないようにする(抑制のための腰ベルトや立ち上がれない椅子の使用)
- ・ミトンの着用(手指の機能抑制)
- ・自分の意志で開けることのできない居室等への隔離

緩和ケア実施計画書

氏名	(ふりがな)	年齢	ID
生年月日	明・大・昭・平 年 月 日	歳	
主訴			
診断	1) _____	5) _____	
	2) _____	6) _____	
	3) _____	7) _____	
	4) _____	8) _____	
現病歴	年 月 日		
既往歴	年 月 日		
身体症状	<div style="display: flex; justify-content: space-between;"> <div style="width: 45%;"> <p>【重症度】</p> <p>1. 痛み <input type="checkbox"/>なし <input type="checkbox"/>軽 <input type="checkbox"/>中 <input type="checkbox"/>重</p> <p>2. 呼吸困難 <input type="checkbox"/>なし <input type="checkbox"/>軽 <input type="checkbox"/>中 <input type="checkbox"/>重</p> <p>3. 倦怠感 <input type="checkbox"/>なし <input type="checkbox"/>軽 <input type="checkbox"/>中 <input type="checkbox"/>重</p> <p>4. 発熱 <input type="checkbox"/>なし <input type="checkbox"/>軽 <input type="checkbox"/>中 <input type="checkbox"/>重</p> <p>5. 口渇 <input type="checkbox"/>なし <input type="checkbox"/>軽 <input type="checkbox"/>中 <input type="checkbox"/>重</p> <p>6. 咳・痰 <input type="checkbox"/>なし <input type="checkbox"/>軽 <input type="checkbox"/>中 <input type="checkbox"/>重</p> <p>7. 食欲不振 <input type="checkbox"/>なし <input type="checkbox"/>軽 <input type="checkbox"/>中 <input type="checkbox"/>重</p> <p>8. 嘔気・嘔吐 <input type="checkbox"/>なし <input type="checkbox"/>軽 <input type="checkbox"/>中 <input type="checkbox"/>重</p> <p>9. 腹部膨満感 <input type="checkbox"/>なし <input type="checkbox"/>軽 <input type="checkbox"/>中 <input type="checkbox"/>重</p> <p>10. 便秘 <input type="checkbox"/>なし <input type="checkbox"/>軽 <input type="checkbox"/>中 <input type="checkbox"/>重</p> <p>11. 尿閉、失禁 <input type="checkbox"/>なし <input type="checkbox"/>軽 <input type="checkbox"/>中 <input type="checkbox"/>重</p> <p>12. 浮腫 <input type="checkbox"/>なし <input type="checkbox"/>軽 <input type="checkbox"/>中 <input type="checkbox"/>重</p> <p>13. その他(具体的に)</p> </div> <div style="width: 45%;"> <p>【症状の性質、分布】</p>  </div> </div>		
身体活動状態	<p>全般 <input type="checkbox"/>0. 問題なし <input type="checkbox"/>1. 軽度の症状があるも、軽い労働は可能 <input type="checkbox"/>2. 時に介助が必要、一日の半分以上は起きている</p> <p><input type="checkbox"/>3. しばしば介助が必要、一日の半分以上臥床している <input type="checkbox"/>4. 常に介助が必要、終日臥床している</p> <hr style="border-top: 1px dashed black;"/> <p>歩行 <input type="checkbox"/>問題なし <input type="checkbox"/>要介助 <input type="checkbox"/>不可 排泄 <input type="checkbox"/>問題なし <input type="checkbox"/>ポータブル <input type="checkbox"/>要介助</p> <p>食事 <input type="checkbox"/>問題なし <input type="checkbox"/>要介助 <input type="checkbox"/>不可 入浴 <input type="checkbox"/>問題なし <input type="checkbox"/>要介助 <input type="checkbox"/>不可</p>		

児童・思春期精神医療入院診療計画書

患者氏名	(男・女)	生年月日	昭和・平成 年 月 日生 (歳)
診断名(状態像名)			ICD-10(コード番号):

I. 発育・社会的環境

発達・生育歴 <input type="checkbox"/> 特記事項なし <input type="checkbox"/> あり	家族構成: (同居家族を含む)	社会的環境: a. 就学状況	c. 職歴
		b. 教育歴 (最終学歴:)	d. 交友関係など

II. 入院時の状況

入院年月日	平成 年 月 日 (曜日)	入院 形態	<input type="checkbox"/> 任意入院 <input type="checkbox"/> 医療保護入院 <input type="checkbox"/> 措置入院 <input type="checkbox"/> その他
主 訴	患者:		
	家族(父・母・その他):		
特別な栄養管理の必要性: 有 ・ 無			
症状 および 問題行動:			
A. 行 動 : a. 動 き : <input type="checkbox"/> 多動 <input type="checkbox"/> 寡動 <input type="checkbox"/> 常同症 <input type="checkbox"/> 拒絶症 <input type="checkbox"/> 奇妙な動作 () b. 表 情 : <input type="checkbox"/> 不安・恐怖・心配 <input type="checkbox"/> 憂うつ <input type="checkbox"/> 怒り・敵意 <input type="checkbox"/> 無表情 c. 話 し 方 : <input type="checkbox"/> 緘黙 <input type="checkbox"/> 不明瞭 <input type="checkbox"/> 吃音 <input type="checkbox"/> 反響言語 d. そ の 他 : <input type="checkbox"/> 睡眠障害 <input type="checkbox"/> 食行動異常 <input type="checkbox"/> 排泄障害 <input type="checkbox"/> 習癖異常			
B. 情 緒 : <input type="checkbox"/> 不安定 <input type="checkbox"/> 無感情 <input type="checkbox"/> 怒り・敵意 <input type="checkbox"/> 不安・恐怖・心配 <input type="checkbox"/> 高揚 <input type="checkbox"/> 抑うつ気分 <input type="checkbox"/> 感情の不調和			
C. 対人関係 : <input type="checkbox"/> ひきこもり <input type="checkbox"/> 自己中心的 <input type="checkbox"/> 他罰的 <input type="checkbox"/> 共感性欠如			
D. 知的機能 : <input type="checkbox"/> 注意散漫 <input type="checkbox"/> 興味限局 <input type="checkbox"/> 記憶障害 <input type="checkbox"/> 知的障害 <input type="checkbox"/> 学習(能力)障害			
E. 意 識 : <input type="checkbox"/> 見当識障害 <input type="checkbox"/> 意識障害			
F. 意 欲 : <input type="checkbox"/> 消極性 <input type="checkbox"/> 意欲減退 <input type="checkbox"/> 無為 <input type="checkbox"/> 意欲亢進			
G. 行 為 : <input type="checkbox"/> 自傷 <input type="checkbox"/> 他害・暴行 <input type="checkbox"/> 盗み <input type="checkbox"/> 器物破損			
H. 知 覚 : <input type="checkbox"/> 錯覚 <input type="checkbox"/> 幻覚			
I. 思 考 : <input type="checkbox"/> 心気症 <input type="checkbox"/> 強迫観念・行為 <input type="checkbox"/> 恐怖症 <input type="checkbox"/> 自殺念慮・自殺企図 <input type="checkbox"/> 離人体験 <input type="checkbox"/> 病的な空想 <input type="checkbox"/> 作為体験 <input type="checkbox"/> 罪業妄想 <input type="checkbox"/> 被害・関係妄想 <input type="checkbox"/> その他の妄想 () <input type="checkbox"/> 連合障害			
J. そ の 他 : <input type="checkbox"/> 病識欠如 <input type="checkbox"/> 不登校 <input type="checkbox"/> 計画的な行動がとれない <input type="checkbox"/> 衝動コントロールの欠如 <input type="checkbox"/> 主体性の未確立			
具体的な事柄:			

(※) 担当者名

主治医	看護師	精神保健福祉士	臨床心理技術者	その他

Ⅲ. 治療計画

(患者氏名)

予定治療期間 (週間/月) 本人の希望 : 家族の希望 : 目標の設定 : 同意事項 : <input type="checkbox"/> 検査 <input type="checkbox"/> 診断の確定 <input type="checkbox"/> 薬物療法の調整 <input type="checkbox"/> 精神症状の改善 <input type="checkbox"/> 問題行動の改善 <input type="checkbox"/> 生活リズムの改善 <input type="checkbox"/> 家族関係の調整 <input type="checkbox"/> 主体性の確立 <input type="checkbox"/> 社会復帰 <input type="checkbox"/> その他 ()	基本方針 :
	治療と検査 : A. 治療 : 精神療法 : <input type="checkbox"/> 個人精神療法 : 回/週 <input type="checkbox"/> 集団精神療法 : 回/週 <input type="checkbox"/> 認知行動療法 : 回/週 <input type="checkbox"/> 生活療法 : 回/週 薬物療法 : <input type="checkbox"/> 抗精神病薬 <input type="checkbox"/> 抗うつ薬 <input type="checkbox"/> 抗躁薬 <input type="checkbox"/> 抗不安薬 <input type="checkbox"/> 抗てんかん薬 <input type="checkbox"/> 睡眠導入剤 <input type="checkbox"/> その他 () B. 検査 : 理化学検査 : <input type="checkbox"/> 血液検査 <input type="checkbox"/> 心電図 <input type="checkbox"/> 脳波 <input type="checkbox"/> X 線 <input type="checkbox"/> CT (MRI) 検査 <input type="checkbox"/> その他 () 心理検査 : <input type="checkbox"/> 知能検査 () <input type="checkbox"/> 性格検査 ()
行動制限 : <input type="checkbox"/> なし <input type="checkbox"/> あり (電話、面会、外出、外泊、その他) 隔離室・個室使用 : <input type="checkbox"/> なし <input type="checkbox"/> あり	
退院後の目標 : <input type="checkbox"/> 家庭内適応 <input type="checkbox"/> 復学 <input type="checkbox"/> 就労 <input type="checkbox"/> デイケア <input type="checkbox"/> 地域作業所 <input type="checkbox"/> 施設入所 <input type="checkbox"/> その他 ()	

Ⅳ. 家族へのアプローチ

面接 : <input type="checkbox"/> 家族面接 : 回/週・月 (<input type="checkbox"/> 父親 <input type="checkbox"/> 母親 <input type="checkbox"/> その他 ()) <input type="checkbox"/> 本人との同席面接 : 回/週・月 その他 : <input type="checkbox"/> 家族療法 : 回/週・月 <input type="checkbox"/> その他 : 回/週・月	具体的アプローチ
---	----------

Ⅴ. 学校・教育へのアプローチ

入院中の教育的配慮 : <input type="checkbox"/> 院内学級・院内分校への通級 (学) <input type="checkbox"/> 地元 (原籍) 校への通学 <input type="checkbox"/> 訪問学級 <input type="checkbox"/> 通信教育 <input type="checkbox"/> その他 ()	学校への具体的アプローチ : <input type="checkbox"/> 本人の同意 <input type="checkbox"/> 保護者の同意 <input type="checkbox"/> 担任 <input type="checkbox"/> 養護教諭 <input type="checkbox"/> 生徒指導担当 <input type="checkbox"/> その他 () <input type="checkbox"/> 現状での問題点 () <input type="checkbox"/> 今後の方向性 ()
--	---

上記説明を受けました。平成 年 月 日 本人サイン _____ 保護者サイン _____

(注) 内容は、現時点で考えられるものであり、今後の状態の変化等に応じて変わり得るものである。
(児童・思春期精神医療入院診療計画書記載上の注意)

1. 入院の早い時期に、医師、看護師、精神保健福祉士、臨床心理技術者などの関係者が協力し、治療計画を決めること。
2. すみやかに、患者、保護者へ説明を行うとともに交付すること。(病状によっては、別紙2のみの交付でも可)

栄養治療実施計画 兼 栄養治療実施報告書

患者氏名	患者ID	性：男・女	年齢	歳	入院日	年 月 日	
病棟	主治医	NST患者担当者			初回回診日	年 月 日	
NST回診実施者名	医師	看護師	薬剤師		管理栄養士		
NST回診実施者名	歯科医師 歯科衛生士	臨床検査技師	PT・OT・ST MSWIほか		NST専従者 氏名		
現疾患		褥瘡	なしあり()	嚥下障害	なしあり()	前回回診日 年 月 日	
その他の合併疾患※1		感染症	なしあり()	社会的問題点	なしあり()	回診日 年 月 日	
身長	cm	現体重	浮腫有□無□ Kg	BMI:	標準体重 (BMI=22) Kg	通常時体重 Kg	
栄養評価	主観的栄養評価	アルブミン (g/dL)	リンパ球数 (/mm3)	ヘモグロビン (g/dL)	中性脂肪 (mg/dL)	トランスサイレチン (TTR:プレアルブミン) (mg/dL)	総合評価 (栄養障害の程度)
	良・普通・悪	検査日 月 日	検査日 月 日	検査日 月 日	検査日 月 日	検査日 月 日	良・軽度・中等度・高度
前回との比較	改善・不変・増悪	改善・不変・増悪	改善・不変・増悪	改善・不変・増悪	改善・不変・増悪	改善・不変・増悪	改善・不変・増悪
栄養管理法							
経口栄養	<input type="checkbox"/> 普通食 <input type="checkbox"/> 該当無し <input type="checkbox"/> 咀嚼困難食 <input type="checkbox"/> 嚥下障害食 (濃厚流動食・経腸栄養剤)	経腸栄養※2	<input type="checkbox"/> 該当無し <input type="checkbox"/> 経鼻() <input type="checkbox"/> 胃瘻() <input type="checkbox"/> 腸瘻()	経静脈栄養	<input type="checkbox"/> 末梢静脈栄養 <input type="checkbox"/> 該当無し <input type="checkbox"/> 中心静脈栄養 (鎖骨下・ソケイ部・PICC・リザーバー)		
栄養投与法の推移(前回との比較) (例:経腸栄養 → 経口栄養、経口栄養 → 中心静脈栄養)			<input type="checkbox"/> 無 () → ()				
投与組成・投与量(該当無しの場合□にチェックを入れること)							
	水分量 (ml/日)	エネルギー (kcal/日)	たんぱく質/アミノ酸(g/日)				
前回栄養管理プラン※3	<input type="checkbox"/> 無	<input type="checkbox"/> 無	<input type="checkbox"/> 無	<input type="checkbox"/> 無	<input type="checkbox"/> 無	<input type="checkbox"/> 無	<input type="checkbox"/> 無
実投与量	<input type="checkbox"/> 無	<input type="checkbox"/> 無	<input type="checkbox"/> 無	<input type="checkbox"/> 無	<input type="checkbox"/> 無	<input type="checkbox"/> 無	<input type="checkbox"/> 無
投与バランス※4	<input type="checkbox"/> 無	<input type="checkbox"/> 無	<input type="checkbox"/> 無	<input type="checkbox"/> 無	<input type="checkbox"/> 無	<input type="checkbox"/> 無	<input type="checkbox"/> 無
新規栄養管理プラン	<input type="checkbox"/> 無	<input type="checkbox"/> 無	<input type="checkbox"/> 無	<input type="checkbox"/> 無	<input type="checkbox"/> 無	<input type="checkbox"/> 無	<input type="checkbox"/> 無
栄養管理上の注意点・特徴※5							
活動状況・評価							
他チームとの連携状況	嚥下障害チーム (あり なし)	褥瘡対策チーム (あり なし)	感染対策チーム (あり なし)	緩和ケアチーム (あり なし)	その他のチーム (チーム)		
治療法の総合評価※6	【評価項目】※7 1. 身体的栄養評価: 改善度 5・4・3・2・1 (改善項目:) 2. 血液学的栄養評価: 改善度 5・4・3・2・1 (改善項目:) 3. 摂食・嚥下状態: 改善度 5・4・3・2・1 4. 褥瘡: 改善度 5・4・3・2・1 5. 感染・免疫力: 改善度 5・4・3・2・1 6. 7.				コメント※8 【入院中・転院・退院】:		
【 】 ①改善 ②不変 ③増悪							

※1: 褥瘡・嚥下障害・感染症以外で、栄養管理に際して重要と思われる疾患を優先的に記載すること。
 ※2: 投与速度と形状(半固形化の有無など)を含めて記載すること。
 ※3: 初回時には記載を要しない。
 ※4: 必要に応じ患者及び家族等に確認し、提供している食事・薬剤のみではなく、間食等の状況を把握した上で、体内へ入った栄養量を記載するよう努めること。
 ※5: 栄養管理の上で特に注意を要する点や特徴的な点を記載すること。
 ※6: 栄養療法による効果判定を総合的に行うこと。【 】内には、①～③のいずれかを記載すること。
 ※7: 評価項目中変化があった項目を選択し、程度を「5:極めて改善」「4:改善」「3:不変」「2:やや悪化」「1:悪化」の5段階で記載すること。また、改善項目の詳細も記載すること。なお、必要に応じて項目を追加しても構わない。
 ※8: 治療評価時の状況として「入院中」「転院」「退院」のうちいずれか一つを選択し、栄養治療の効果についての補足事項や詳細を記載すること。特に、「転院」又は「退院」の場合にあっては、患者及び家族に対して今後の栄養管理の留意点等(在宅での献立を含む。)について丁寧な説明を記載するとともに、転院先又は退院先で当該患者の栄養管理を担当する医師等に対し、治療継続の観点から情報提供すべき事項について記載すること。

(別紙様式6)

退院支援計画書

(患者氏名) _____ 殿

入院日:平成 年 月 日
計画日:平成 年 月 日
変更日:平成 年 月 日

病棟(病室)	
病名 (他に考え得る病名)	
患者以外の相談者	家族・その他関係者()
退院支援計画を行う者の氏名 (下記担当者を除く)	
退院困難な要因	
退院に係る問題点、課題等	
退院へ向けた目標設定、支援期間、支援概要	
予想される退院先	
退院後に利用が予想される社会福祉サービス等	
退院後に利用が予想される社会福祉サービスの担当者	

注)上記内容は、現時点で考えられるものであり、今後の状態の変化等に応じて変わり得るものである。

(病棟退院支援計画担当者) 印

(退院調整部門退院支援計画担当者) 印

(本人)

生活習慣病 療養計画書 初回用

(記入日: 年 月 日)

患者氏名: (男・女)	主病:
生年月日: 明・大・昭・平 年 月 日生(才)	<input type="checkbox"/> 糖尿病 <input type="checkbox"/> 高血圧症 <input type="checkbox"/> 脂質異常症

ねらい: 検査結果を理解できること・自分の生活上の問題点を抽出し、目標を設定できること

【検査・問診】	【検査項目】 <input type="checkbox"/> 身長 (cm) <input type="checkbox"/> 体重: 現在(kg) → 目標(kg) <input type="checkbox"/> BMI () <input type="checkbox"/> 腹囲: 現在(cm) → 目標(cm) <input type="checkbox"/> 栄養状態 (低栄養状態の恐れ 良好 肥満) <input type="checkbox"/> 収縮期/拡張期血圧(/ mmHg) <input type="checkbox"/> 運動負荷心電図 <input type="checkbox"/> その他 ()	【血液検査項目】 (採血日 月 日) <input type="checkbox"/> 血糖 (<input type="checkbox"/> 空腹時 <input type="checkbox"/> 随時 <input type="checkbox"/> 食後() 時間) (mg/dl) <input type="checkbox"/> HbA1c: 現在 (%) → 目標(%) <input type="checkbox"/> 総コレステロール (mg/dl) <input type="checkbox"/> 中性脂肪 (mg/dl) <input type="checkbox"/> HDLコレステロール (mg/dl) <input type="checkbox"/> LDLコレステロール (mg/dl) <input type="checkbox"/> その他 ()
	【問診】 <input type="checkbox"/> 食事の状況 <input type="checkbox"/> 運動の状況 <input type="checkbox"/> たばこ <input type="checkbox"/> その他の生活 【①達成目標】: 患者と相談した目標 () 【②行動目標】: 患者と相談した目標 ()	医師氏名 (印)
【重点を置く領域と指導項目】	<input type="checkbox"/> 食事 <input type="checkbox"/> 食事摂取量を適正にする <input type="checkbox"/> 食塩・調味料を控える <input type="checkbox"/> 野菜・きのこ・海藻など食物繊維の摂取を増やす <input type="checkbox"/> 外食の際の注意事項() <input type="checkbox"/> 油を使った料理(揚げ物や炒め物等)の摂取を減らす <input type="checkbox"/> その他() <input type="checkbox"/> 節酒: [減らす(種類・量:) を週 (回)] <input type="checkbox"/> 間食: [減らす(種類・量:) を週 (回)] <input type="checkbox"/> 食べ方: (ゆっくり食べる・その他()) <input type="checkbox"/> 食事時間: 朝食、昼食、夕食を規則正しくとる	担当者の氏名 (印)
	<input type="checkbox"/> 運動 <input type="checkbox"/> 運動処方: 種類(ウォーキング・) 時間(30分以上・)、頻度(ほぼ毎日・週 日) 強度(息がはずむが会話が可能な強さ or 脈拍 拍/分 or) <input type="checkbox"/> 日常生活の活動量増加(例: 1日1万歩・) <input type="checkbox"/> 運動時の注意事項など()	担当者の氏名 (印)
	<input type="checkbox"/> たばこ <input type="checkbox"/> 非喫煙者である <input type="checkbox"/> 禁煙・節煙の有効性 <input type="checkbox"/> 禁煙の実施方法等	担当者の氏名 (印)
	<input type="checkbox"/> その他 <input type="checkbox"/> 仕事 <input type="checkbox"/> 余暇 <input type="checkbox"/> 睡眠の確保(質・量) <input type="checkbox"/> 減量 <input type="checkbox"/> 家庭での計測(歩数、体重、血圧、腹囲等) <input type="checkbox"/> その他()	担当者の氏名 (印)
【服薬指導】 <input type="checkbox"/> 処方なし <input type="checkbox"/> 薬の説明	担当者の氏名 (印)	
【療養を行うにあたっての問題点】		
【他の施設の利用状況について】		

※実施項目は、にチェック、()内には具体的に記入
 ※担当者が同一の場合、すべての欄に署名する必要はない。

患者署名
医師氏名 (印)

生活習慣病 療養計画書 継続用

(記入日:

年 月 日)()回目

患者氏名:	(男・女)
生年月日:明・大・昭・平	年 月 日生(才)

主病:
<input type="checkbox"/> 糖尿病 <input type="checkbox"/> 高血圧症 <input type="checkbox"/> 脂質異常症

ねらい:重点目標の達成状況を理解できること・目標再設定と指導された生活習慣改善に取り組めること

【検査項目】	<input type="checkbox"/> 体重:現在()kg → 目標()kg	【血液検査項目】(採血日 月 日)	<input type="checkbox"/> 血糖(<input type="checkbox"/> 空腹時 <input type="checkbox"/> 随時 <input type="checkbox"/> 食後()時間)
	<input type="checkbox"/> BMI ()		() mg/dl
【検査・問診】	<input type="checkbox"/> 腹囲:現在()cm → 目標()cm	<input type="checkbox"/> HbA1c:現在 ()% → 目標()%	<input type="checkbox"/> 総コレステロール () mg/dl
	<input type="checkbox"/> 栄養状態 (低栄養状態の恐れ 良好 肥満)		<input type="checkbox"/> 中性脂肪 () mg/dl
	<input type="checkbox"/> 収縮期/拡張期血圧(/) mmHg		<input type="checkbox"/> HDLコレステロール () mg/dl
	<input type="checkbox"/> 運動負荷心電図		<input type="checkbox"/> LDLコレステロール () mg/dl
	<input type="checkbox"/> その他 ()		<input type="checkbox"/> その他 ()

【目標の達成状況と次の目標】:患者と相談した目標

【①達成目標】:患者と相談した目標

--

【②行動目標】:患者と相談した目標

	医師氏名 (印)
--	-------------

【重点を置く領域と指導項目】	<input type="checkbox"/> 食事	<input type="checkbox"/> 今回は、指導の必要なし <input type="checkbox"/> 食事摂取量を適正にする <input type="checkbox"/> 食塩・調味料を控える <input type="checkbox"/> 野菜・きのこ・海藻など食物繊維の摂取を増やす <input type="checkbox"/> 外食の際の注意事項() <input type="checkbox"/> 油を使った料理(揚げ物や炒め物等)の摂取を減らす <input type="checkbox"/> その他() <input type="checkbox"/> 節酒:[減らす(種類・量:)を週()回]] <input type="checkbox"/> 間食:[減らす(種類・量:)を週()回]] <input type="checkbox"/> 食べ方:(ゆっくり食べる・その他()) <input type="checkbox"/> 食事時間:朝食、昼食、夕食を規則正しくとる	担当者の氏名 (印)
	<input type="checkbox"/> 運動	<input type="checkbox"/> 今回は、指導の必要なし <input type="checkbox"/> 運動処方:種類(ウォーキング・) 時間(30分以上・)、頻度(ほぼ毎日・週()日) 強度(息がはずむが会話が可能な強さ or 脈拍()拍/分 or) <input type="checkbox"/> 日常生活の活動量増加(例:1日1万歩・) <input type="checkbox"/> 運動時の注意事項など()	担当者の氏名 (印)
	<input type="checkbox"/> たばこ	<input type="checkbox"/> 禁煙・節煙の有効性 <input type="checkbox"/> 禁煙の実施方法等	担当者の氏名 (印)
	<input type="checkbox"/> その他	<input type="checkbox"/> 仕事 <input type="checkbox"/> 余暇 <input type="checkbox"/> 睡眠の確保(質・量) <input type="checkbox"/> 減量 <input type="checkbox"/> 家庭での計測(歩数、体重、血圧、腹囲等) <input type="checkbox"/> その他()	担当者の氏名 (印)
服薬指導	<input type="checkbox"/> 処方なし <input type="checkbox"/> 薬の説明	担当者の氏名 (印)	

【療養を行うにあたっての問題点】

【他の施設の利用状況について】

※実施項目は、にチェック、()内には具体的に記入
※担当者が同一の場合、すべての欄に署名する必要はない。

患者署名
医師氏名 (印)

(別紙様式10)

日常生活機能評価表

患者の状況	得点		
	0点	1点	2点
床上安静の指示	なし	あり	
どちらかの手を胸元まで持ち上げられる	できる	できない	
寝返り	できる	何かにつかまればできる	できない
起き上がり	できる	できない	
座位保持	できる	支えがあればできる	できない
移乗	できる	見守り・一部介助が必要	できない
移動方法	介助を要しない移動	介助を要する移動(搬送を含む)	
口腔清潔	できる	できない	
食事摂取	介助なし	一部介助	全介助
衣服の着脱	介助なし	一部介助	全介助
他者への意思の伝達	できる	できる時とできない時がある	できない
診療・療養上の指示が通じる	はい	いいえ	
危険行動	ない	ある	
※ 得点：0～19点 ※ 得点が低いほど、生活自立度が高い。		合計得点	点

(別紙様式11)

紹介先医療機関等名

担当医 科 殿

平成 年 月 日

紹介元医療機関の所在地及び名称
電話番号

医師氏名 印

患者氏名	
患者住所	性別 男 ・ 女
電話番号	
生年月日 明・大・昭・平	年 月 日 (歳) 職業

傷病名
紹介目的
既往歴及び家族歴
症状経過及び検査結果
治療経過
現在の処方
備 考

- 備考
1. 必要がある場合は続紙に記載して添付すること。
 2. 必要がある場合は画像診断のフィルム、検査の記録を添付すること。
 3. 紹介先が保険医療機関以外である場合は、紹介先医療機関等名の欄に紹介先保険薬局、市町村、保健所名等を記入すること。かつ、患者住所及び電話番号を必ず記入すること。

情報提供先市町村

市町村長 殿

紹介元医療機関の所在地及び名称

電話番号
医師氏名

患者氏名
性別 (男 ・ 女) 生年月日 明・大・昭 年 月 日生 (歳) 職業
住所
電話番号

診療形態	1. 外来 2. 往診 3. 入院 (平成 年 月 日)	情報提供回数	回
傷病名 (疑いを含む)	1. 脳梗塞 (ア.脳血栓 イ.脳塞栓 ウ.不明) 2. 脳出血 3. クモ膜下出血 4. その他の脳血管障害		
	発症年月日	平成 年 月 日	
	受診年月日	平成 年 月 日	
	初発 / 再発	1. 初発 2. 再発 (年 月 日 初発)	

その他の傷病名

寝たきり度 (該当するものに○)

J 一部自立 何らかの障害等を有するが、日常生活はほぼ自立しており独力で外出する。

A 準寝たきり 屋内での生活は概ね自立しているが、介助なしには外出しない。

B 寝たきり 1 屋内での生活は何らかの介助を要し、日中もベッドの上の生活が主体であるが座位を保つ。

C 寝たきり 2 1日中ベッド上で過ごし、排泄、食事、着替において介助を要する。

日常生活活動 (ADL) の状況 (該当するものに○)

移動 自立・一部介助・全面介助	食事 自立・一部介助・全面介助
排泄 自立・一部介助・全面介助	入浴 自立・一部介助・全面介助
着替 自立・一部介助・全面介助	整容 自立・一部介助・全面介助

認知症である老人の日常生活自立度 (該当するものに○)

I 何らかの認知症を有するが、日常生活は家庭内及び社会的にほぼ自立している。

II 日常生活に支障を来すような症状、行動や意思疎通の困難さが多少みられても、誰かが注意していれば自立可能。

III 日常生活に支障を来すような症状、行動や意思疎通の困難さが時々みられ、介護を必要とする。

IV 日常生活に支障を来すような症状、行動や意思疎通の困難さが頻繁にみられ、常に介護を必要とする。

M 著しい精神症状や問題行動あるいは、重篤な身体疾患がみられ、専門医療を必要とする。

病状・既往歴・治療状況・退院の年月日等

訪問診療 有 ・ 無 訪問看護 有 ・ 無

必要と考える保健福祉サービスの内容等提供する情報の内容

注意 1. 必要がある場合には、続紙に記載して添付すること。
 2. わかりやすく記入すること。
 3. 必要がある場合には、家庭環境等についても記載すること。

(別紙様式12の2)

平成 年 月 日

情報提供先市町村

市町村長 殿
紹介元医療機関の所在地及び名称

電話番号
医師名

印

患児の氏名	男・女 平成 年 月 日生	
傷病名	(疑いを含む) その他の傷病名	
病状 既往症 治療状況等		
父母の氏名	父: ()歳 職業()	母: ()歳 職業()
住所	電話番号 (自宅・実家・その他)	
退院先の住所	様方 電話番号 (自宅・実家・その他)	
入退院日	入院日 : 平成 年 月 日	退院(予定)日 : 平成 年 月 日
出生時の状況	出生場所 : 当院・他院 () 在胎 : ()週 単胎・多胎 ()子中()子 体重 : ()g 身長 : ()cm 出生時の特記事項 : 無・有 () 妊娠中の異常の有無 : 無・有 () 妊婦健診の受診有無 : 無・有 (回:)	家族構成 育児への支援者:無・有()
※以下の項目は、該当するものに○、その他には具体的に記入してください		
児の状況	発育・発達	・発育不良・発達のおくれ・その他()
	情緒	・表情が乏しい・極端におびえる・大人の顔色をうかがう・多動・乱暴
		・身体接触を極端にいやがる・多動・誰とでもべたべたする ・その他()
日常的世話の状況	・健診、予防接種未受診・不潔・その他()	
養育者の状況	健康状態等	・疾患()・障害() ・出産後の状況(マタニティ・ブルーズ、産後うつ等)・その他()
	こどもへの思い・態度	・拒否的・無関心・過干渉・権威的・その他()
養育環境	家族関係	・面会が極端に少ない・その他()
	同胞の状況	・同胞に疾患()・同胞に障害()
	養育者との分離歴	・出産後の長期入院・施設入所等・その他()
情報提供の目的とその理由		

*備考

1. 必要がある場合は続紙に記載して添付すること。
2. 本様式は、患者が18歳以下である場合について用いること。

(別紙様式12の3)

平成 年 月 日

情報提供先市町村

市町村長 殿
紹介元医療機関の所在地及び名称

電話番号
医師名

印

患者の氏名	昭和・平成 年 月 日生 男・女 ()歳 職業()	
傷病名	(疑いを含む) その他の傷病名	
病状 既往症 治療状況等		
児の氏名	男・女 平成 年 月 日生まれ	
住所	電話番号 (自宅・実家・その他)	
退院先の 住所	様方 電話番号 (自宅・実家・その他)	
入退院日	入院日：平成 年 月 日 退院(予定)日：平成 年 月 日	
今回の 出産時の 状況	出産場所：当院・他院 () 在胎：()週 単胎・多胎 ()子中()子 体重：()g 身長：()cm 出産時の特記事項：無・有() 妊娠中の異常の有無：無・有() 妊婦健診の受診有無：無・有(回：)	家族構成 育児への支援者：無・有()
※以下の項目は、該当するものに○、その他には具体的に記入してください		
児の状況	発育・発達	・発育不良・発達のおくれ・その他()
	日常的世話の状況	・健診、予防接種未受診・不潔・その他()
養育環境	家族関係	・面会が極端に少ない・その他()
	他の児の状況	・疾患()・障害()
	こどもとの分離歴	・出産後の長期入院・施設入所等・その他()
情報提供の 目的とその 理由		

*備考

1. 必要がある場合は続紙に記載して添付すること。
2. 本様式は、患者が現に子供の養育に関わっている者である場合について用いること。
3. 出産時の状況及び児の状況については、今回出産をした児のことにについて記入すること。

(別紙様式12の4)

都道府県が指定する指定居宅介護支援事業所等向け 診療情報提供書

情報提供先事業所

平成 年 月 日

担当 _____ 殿

紹介元医療機関の所在地及び名称

電話番号

FAX番号

医師氏名 _____ 印

患者氏名	性別	男・女
	職業	
電話番号	生年月日	明治・大正・昭和 年 月 日生 ()歳
患者住所		
情報提供の目的		
傷病名	生活機能低下の原因になっているもの	
	発症日:昭和・平成 年 月 日	
	発症日:昭和・平成 年 月 日	
その他の傷病名		
傷病の経過及び治療状況		
診療形態	外来・訪問診療・入院	入院患者の場合
		入院日: 年 月 日
		退院日: 年 月 日
必要と考える介護・福祉サービス又はサービス利用に際しての留意点等		

障害高齢者の生活自立度

自立 J1 J2 A1 A2 B1 B2 C1 C2

認知症高齢者の日常生活自立度

自立 I II IIa IIb III IIIa IIIb IV M

(別紙様式13)

平成 年 月 日

介護老人保健施設

殿

医療機関名

住 所

電 話

(FAX.)

医師氏名

印

患 者	氏 名		男・女
	生年月日	明・大・昭	年 月 日生 (歳)

病 名	
現 症	
所見及び診断	

今後の診療に関する情報

(別紙様式16)

訪問看護指示書 在宅患者訪問点滴注射指示書

※該当する指示書を○で囲むこと

訪問看護指示期間(平成 年 月 日 ~ 年 月 日)
点滴注射指示期間(平成 年 月 日 ~ 年 月 日)

患者氏名	生年月日 明・大・昭・平 年 月 日 (歳)	
患者住所	電話 () -	
主たる傷病名	(1)	(2) (3)
現在の状況 (該当項目に○等)	病状・治療 状 態	
	投与中の薬 剤の用量・ 用法	1. 2. 3. 4. 5. 6.
	日常生活 自立度	寝たきり度 J1 J2 A1 A2 B1 B2 C1 C2 認知症の状況 I IIa IIb IIIa IIIb IV M
	要介護認 定の状況	要支援(1 2) 要介護(1 2 3 4 5)
	褥 瘡 の 深 さ	DESIGN分類 D3 D4 D5 NPUAP分類 III度 IV度
	装着・使用 医療機器等	1. 自動腹膜灌流装置 2. 透析液供給装置 3. 酸素療法(l/min) 4. 吸引器 5. 中心静脈栄養 6. 輸液ポンプ 7. 経管栄養(経鼻・胃瘻: サイズ , 日に1回交換) 8. 留置カテーテル(部位: サイズ , 日に1回交換) 9. 人工呼吸器(陽圧式・陰圧式: 設定) 10. 気管カニューレ(サイズ) 11. 人工肛門 12. 人工膀胱 13. その他()
留意事項及び指示事項 1. リハビリテーション 2. 褥瘡の処置等 3. 装着・使用医療機器等の操作援助・管理 4. その他		
在宅患者訪問点滴注射に関する指示(投与薬剤・投与量・投与方法等)		
緊急時の連絡先 不在時の対応法		
特記すべき留意事項(注:薬の相互作用・副作用についての留意点、薬物アレルギーの既往、定期巡回・随時対応型訪問介護看護及び複合型サービス利用時の留意事項等があれば記載して下さい。)		
他の訪問看護ステーションへの指示 (無 有:指定訪問看護ステーション名) たんの吸引等実施のための訪問介護事業書への指示 (無 有:訪問介護事業所名)		

上記のとおり、指示いたします。

平成 年 月 日

医療機関名
住 所
電 話
(FAX)
医 師 氏 名

印

事業所

殿

精神科訪問看護指示書

指示期間 (平成 年 月 日～ 年 月 日)

患者氏名		生年月日 明・大・昭・平 年 月 日 (歳)
患者住所	電話 () -	施設名
主たる傷病名		
現在の状況	病状・治療状況	(1) (2) (3)
	投与中の薬剤 の用量・用法	
	病名告知	あり ・ なし
	治療の受け入れ	
	複数名訪問の必要性	あり ・ なし
	短時間訪問の必要性	あり ・ なし
	日常生活自立度	認知症の状況 (I IIa IIb IIIa IIIb IV M)
精神訪問看護に関する留意事項及び指示事項 1 生活リズムの確立 2 家事能力、社会技能等の獲得 3 対人関係の改善 (家族含む) 4 社会資源活用への支援 5 薬物療法継続への援助 6 身体合併症の発症・悪化の防止 7 その他		
緊急時の連絡先 不在時の対応法		
主治医との情報交換の手段		
特記すべき留意事項		

上記のとおり、指定訪問看護の実施を指示いたします。

平成 年 月 日

医療機関名
住 所
電 話
(FAX)
医師氏名

指定訪問看護ステーション

殿

(別紙様式17の2)

精神科特別訪問看護指示書
在宅患者訪問点滴注射指示書

※該当する指示書を○で囲むこと

患者氏名	生年月日	明・大・昭・平	年	月	日	(歳)
特別看護指示期間 (平成 年 月 日 ~ 年 月 日)						
点滴注射指示期間 (平成 年 月 日 ~ 年 月 日)						
病状・主訴： 一時的に訪問看護が頻回に必要な理由：						
留意事項及び指示事項(注：点滴注射薬の相互作用・副作用についての留意点があれば記載して下さい。) (該当する項目に○をつけてください) (複数名訪問の必要性 あり ・ なし 理由：) (短時間訪問の必要性 あり ・ なし 理由：) 特に観察を要する項目 (該当する項目に○をつけてください) 1 服薬確認 2 水分及び食物摂取の状況 3 精神症状 (観察が必要な事項：) 4 身体症状 (観察が必要な事項：) 5 その他 ()						
点滴注射指示内容 (投与薬剤・投与量・投与方法等)						
緊急時の連絡先等						

上記のとおり、指示いたします。

平成 年 月 日

医療機関名
電 話
(F A X .)
医 師 氏 名

印

事業所

殿

(別紙様式18)

特別訪問看護指示書 在宅患者訪問点滴注射指示書

※該当する指示書を○で囲むこと

	特別看護指示期間 (平成 年 月 日 ~ 年 月 日) 点滴注射指示期間 (平成 年 月 日 ~ 年 月 日)
患者氏名	生年月日 明・大・昭・平 年 月 日 (歳)
病状・主訴： 一時的に訪問看護が頻回に必要な理由：	
留意事項及び指示事項(注：点滴注射薬の相互作用・副作用についての留意点があれば記載して下さい。)	
点滴注射指示内容 (投与薬剤・投与量・投与方法等)	
緊急時の連絡先等	

上記のとおり、指示いたします。

平成 年 月 日

医療機関名
電 話
(F A X.)
医 師 氏 名

印

事業所

殿

神経学的検査チャート

年 月 日 時 分

患者氏名 _____
 患者ID _____
 患者性別 男 女 年齢 _____

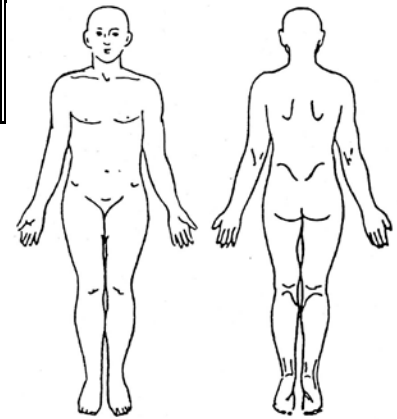
- 1) 意識・精神状態
 a) 意識 : 清明、異常 ()
 * Japan Coma Scale (1, 2, 3, 10, 20, 30, 100, 200, 300)
 * Glasgow Coma Scale (E 1, 2, 3, 4, V 1, 2, 3, 4, 5, M 1, 2, 3, 4, 5, 6 total) ()
 b) 検査への協力 : 協力的、非協力的
 c) けいれん : なし、あり ()
 d) 見当識 : 正常、障害 (時間、場所、人)
 e) 記憶 : 正常、障害 ()
 f) 数字の逆唱 : 286、3529
 g) 計算 : 100 - 7 = 93 - 7 = 86 - 7 =
 h) 失行 ()、失認 ()
- 2) 言語 正常、失語 ()、構音障害 ()、嚙声、開鼻声
- 3) 利き手 右、左
- 4) 脳神経

	右	左
視力	正、低下	正、低下
視野	正、⊕	正、⊕
眼底	正常、動脈硬化 () 度、出血、白斑、うっ血乳頭、視神経萎縮	
眼裂	> = <	
眼瞼下垂	(-) (+)	(-) (+)
眼球位置	正、斜視 ()、偏視 ()、突出 ()	
眼球運動		
眼振		
複視	(-) (+) : 方向 ()	
瞳孔 大きさ	(正、縮、散) mm > = < mm (正、縮、散)	
形	正円、不正	正円、不正
対光反射	速、鈍、消失	速、鈍、消失
輻湊反射	正常、障害	
角膜反射	正常、障害	正常、障害
顔面感覚	正常、障害	正常、障害
上部顔面筋	正常、麻痺	正常、麻痺
下部顔面筋	正常、麻痺	正常、麻痺
聴力	正常、低下	正常、低下
めまい	(-) (+) : 回転性・非回転性 ()	
耳鳴り	(-) (+)	(-) (+)
軟口蓋	正常、麻痺	正常、麻痺
咽頭反射	(+) (-)	(+) (-)
嚥下	正常、障害 ()	
胸鎖乳突筋	正常、麻痺	正常、麻痺
上部僧帽筋	正常、麻痺	正常、麻痺
舌偏倚	(-) (+) : 偏倚 (右 左)	
舌萎縮	(-) (+)	(-) (+)
舌線維束性収縮	(-) (+)	

- 5) 運動系
- a) 筋ト一ヌス 上肢(右・左、正常 痙縮 強剛 低下) その他()
 下肢(右・左、正常 痙縮 強剛 低下)
 - b) 筋萎縮 (－)(+) : 部位()
 - c) 線維束性収縮 (－)(+) : 部位()
 - d) 関節 変形、拘縮 : 部位()
 - e) 不随意運動 (－)(+) : 部位()、性質()
 - f) 無動・運動緩慢 (－)(+)
 - g) 筋力 正常、麻痺 : 部位()、程度()

		右					左						右	左		
頸部屈曲	C1~6	5	4	3	2	1	0	5	4	3	2	1	0	上肢パレー	(-) (+)	(-) (+)
伸展	C1~T1	5	4	3	2	1	0	5	4	3	2	1	0	(下肢パレー)	(-) (+)	(-) (+)
三角筋	C5,6	5	4	3	2	1	0	5	4	3	2	1	0	Mingazzini	(-) (+)	(-) (+)
上腕二頭筋	C5,6	5	4	3	2	1	0	5	4	3	2	1	0	握力	kg	kg
上腕三頭筋	C6~8	5	4	3	2	1	0	5	4	3	2	1	0			
手関節背屈	C6~8	5	4	3	2	1	0	5	4	3	2	1	0			
掌屈	C6~8,T1	5	4	3	2	1	0	5	4	3	2	1	0			
母指対立筋	C8,T1	5	4	3	2	1	0	5	4	3	2	1	0			
腸腰筋	L1~4	5	4	3	2	1	0	5	4	3	2	1	0			
大腿四頭筋	L2~4	5	4	3	2	1	0	5	4	3	2	1	0			
大腿屈筋群	L4,5,S1,2	5	4	3	2	1	0	5	4	3	2	1	0			
前脛骨筋	L4,5	5	4	3	2	1	0	5	4	3	2	1	0			
下腿三頭筋	S1,2	5	4	3	2	1	0	5	4	3	2	1	0			

筋萎縮・感覚



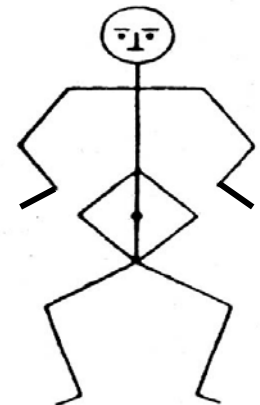
- 6) 感覚系
- a) 触覚 正常、障害 : 部位()
 - b) 痛覚 正常、障害 : 部位()
 - c) 温度覚 正常、障害 : 部位()
 - d) 振動覚 正常、障害 : 部位()
 - e) 位置覚 正常、障害 : 部位()
 - f) 異常感覚・神経痛 (－)(+) : 部位()

7) 反射

	右	左		右	左		右	左
ホフマン	(-) (+)	(-) (+)	バビンスキー	(-) (+)	(-) (+)		(-) (+)	(-) (+)
トレムナー	(-) (+)	(-) (+)	チャドック	(-) (+)	(-) (+)		(-) (+)	(-) (+)
(腹壁) 上			(膝クローヌス)	(-) (+)	(-) (+)		(-) (+)	(-) (+)
下			足クローヌス	(-) (+)	(-) (+)		(-) (+)	(-) (+)

8) 協調運動

	右	左
指一鼻一指	正常、拙劣	正常、拙劣
かかと一膝	正常、拙劣	正常、拙劣
反復拮抗運動	正常、拙劣	正常、拙劣



- 9) 髄膜刺激徴候 項部硬直 (－)(+)、ケルニツヒ徴候 (－)(+)
- 10) 脊柱 正常、異常()、ラゼーグ徴候 (－)(+)
- 11) 姿勢 正常、異常()
- 12) 自律神経 排尿機能 正常、異常()
 排便機能 正常、異常()
 起立性低血圧 (－)(+)
- 13) 起立、歩行 ロンベルク試験 正常、異常、マン試験 正常、異常
 歩行 正常、異常()
 つぎ足歩行(可能・不可能)、しゃがみ立ち(可能・不可能)

神経学的所見のまとめ

神経学的検査担当医師

署名

(別紙様式 19 の2)

小児神経学的検査チャート

月 日 時 分

患者氏名 _____ (男、女)

患者 ID _____

生年月日 _____ 年 月 日

年齢 _____ 歳 ヶ月 (修正 歳 ヶ月)

- 1 身体発育：身長____cm (____SD)、体重____kg (____SD)、頭囲____cm (____SD)
- 2 発達指数 (DQ) 遠城寺式乳幼児分析の発達検査表またはデンバー式発達スクリーニング検査で発達レベルを評価。
 遠城寺 移動____、手運動____、基本習慣____、対人関係____、発語____、言語理解____
 デンバー 粗大運動____、言語____、微細運動 - 適応____、個人-社会____
- 3 精神状態
 - a) 意識：清明，意識不鮮明，傾眠，混迷，半昏睡，昏睡，せん妄
 - b) Japan coma scale (1, 2, 3, 10, 20, 30, 100, 200, 300)
- 4 行動 多動、無関心、マイペース、視線を合わせない、こだわり、過敏、()
- 5 肢位・姿勢・不随意運動 (寝たきり、寝返り可、座位可、つかまり立ち可、立位可)
除脳硬直、除皮質硬直、蛙肢位、()
不随意運動 (- ・ + 種類 部位：)
- 6 移動、起立、歩行
背這い、寝返り、座位移動、ずり這い、高這い、伝い歩き、独歩
片足立ち (右 秒 / 左 秒、不能) つぎ足歩行 (可能 不能)
かかと歩き (可能 不能) つま先歩き (可能 不能)
ガワーズ徴候 (- / +)
- 7 脳神経
 - II 視力 (右：正常，低下 左：正常，低下)
視野 (右：正常，低下 左：正常，低下)
眼底：乳頭 (正常，浮腫，充血，萎縮)、網膜 (正常、)
 - III, IV, VI (固視、追視、)
眼瞼下垂 (右： - / + 左： - / +) 眼球位置 (正常，斜視，共同偏視)
眼球運動 (正常 ， 異常 ()) 眼振 (- / +)
瞳孔：(正円，不正，縮瞳，散瞳，瞳孔不同) 対光反射 (右： - / + 左： - / +)
 - V 咀嚼について問診 (正常・異常 ())
下顎の運動 (正常、異常) 咬筋 側頭筋 (正常、異常)
 - VI 口角 (対称，非対称) 閉眼 (正常 ， 異常)
 - VII 聴力 (正常、異常) 視運動性眼振 (- / +) 回転誘発眼振 (- / +)
 - IX, X 嚥下障害 (- / +) 咽頭反射 (- / +) 軟口蓋 (対称、非対称)

嘔声（ - / + ） 鼻声（ - / + ）

XI 胸鎖乳突筋（右： 左： ） 僧帽筋（右： 左：）

XII 舌運動（正常 ， 異常） 舌萎縮（ - / + ） 線維束性攣縮 （ - / + ）

8 感覚 痛覚 正常，障害（部位 ）

9 筋力 年長児はMMT(0.~5)、乳幼児はADLでの評価で代替可

	右	左
上肢バレー	- / +	- / +
上腕二頭筋	0 1 2 3 4 5	0 1 2 3 4 5
上腕三頭筋	0 1 2 3 4 5	0 1 2 3 4 5
握力	Kg	Kg
大腿四頭筋	0 1 2 3 4 5	0 1 2 3 4 5
大腿屈筋群	0 1 2 3 4 5	0 1 2 3 4 5
前脛骨筋	0 1 2 3 4 5	0 1 2 3 4 5
腓腹筋	0 1 2 3 4 5	0 1 2 3 4 5

10 筋肉量

筋萎縮 （ - / + ） （部位： ）

肥大/仮性肥大 （ - / + ） （部位： ）

11 筋緊張

硬さ 正常 亢進 低下（部位 ）

被動性 正常 亢進 低下（部位 ）

伸展性 Double folding（ - / + ） 逆U姿勢（ - / + ）

Slip through sign（ - / + ） スカーフ徴候（ - / + ） 踵耳徴候（ - / + ）

関節可動域	右	左
股関節外転	正常、亢進、低下	正常、亢進、低下
膝窩角度	正常、亢進、低下	正常、亢進、低下
足関節背屈角度	正常、亢進、低下	正常、亢進、低下
手関節掌屈（背屈）角度	正常、亢進、低下	正常、亢進、低下

関節拘縮 -/+ （部位 ）

関節変形 -/+ （部位 ）

12 深部腱反射

	右	左
下顎	- + 2+	
上腕二頭筋	- ± + 2+ 3+	- ± + 2+ 3+
上腕三頭筋	- ± + 2+ 3+	- ± + 2+ 3+
腕とう骨筋	- ± + 2+ 3+	- ± + 2+ 3+
膝蓋腱	- ± + 2+ 3+	- ± + 2+ 3+

アキレス腱	- ± + 2+ 3+	- ± + 2+ 3+
-------	-------------	-------------

13 病的反射、クローヌス

	右	左
バビンスキー	- +	- +
チャドック	- +	- +
手掌頤	- +	- +
ワルテンベルグ	- +	- +
足クローヌス	- +	- +

- 14 原始反射 乳探し反応 (- / +) 吸啜反応 (- / +)
 モロー反射 (- / +) 手掌把握 (- / +) 足底把握 (- / +)
 逃避反射 (- / +) 交差伸展反射 (- / +)
 足踏み反射 (- / +) 踏み直り反射 (- / +) ギャラン反射 (- / +)

- 15 姿勢反射 非対称性緊張性頸反射 (- / +) 引き起こし反応 (- / +)
 陽性支持反応 (- / +) パラシュート反応 前方 (- / +)
 ランドー反応 (- / +) ホッピング反応 (- / +)

- 16 髄膜刺激症状 大泉門 (x cm、陥凹、平坦、膨隆)
 項部硬直 (- / +)
 ケルニッヒ徴候 (- / +) ブルジンスキー徴候 (- / +)

17 神経学的所見のまとめ

神経学的検査担当医師

署名 _____

(別紙様式20)

平成 年 月 日

主治医氏名	
1. 血漿成分製剤の種類及び輸注量等	
2. 血漿成分製剤輸注の必要性及び輸注を行わない場合の危険性等	
3. 血漿成分製剤の輸注により起こりうる副作用等	
4. 血漿成分製剤の輸注に当たり必要とされる感染症検査及び患者血液の保管	
5. その他留意点 (副作用 ・感染症救済制度等)	

私は、現在の疾病の診療に関して、上記の説明を受け、質問する機会があり、十分に理解した上で血漿成分製剤輸注を受けることに同意しました。

(患者氏名) 印

(家族等氏名) 印

(患者との続柄:)

※ 患者の署名がある場合には家族等の署名は不要

リハビリテーション実施計画書

患者氏名	男・女			年生 (歳)	計画評価実施日	年	月	日			
リハ担当医	PT	OT	ST								
原因疾患(発症・受傷日)				合併疾患・コントロール状態(高血圧, 心疾患, 糖尿病等)							
評価項目・内容(コロン(:)の後に具体的内容を記入)											
心身機能・構造	<input type="checkbox"/> 意識障害:(3-3-9:) <input type="checkbox"/> 認知症: <input type="checkbox"/> 中枢性麻痺 (ステージ・グレード)右上肢: 右手指: 右下肢: 左上肢: 左手指: 左下肢: <input type="checkbox"/> 筋力低下(部位, MMT:)				<input type="checkbox"/> 失行・失認: <input type="checkbox"/> 音声・発話障害(□構音障害, □失語症:種類) <input type="checkbox"/> 摂食機能障害: <input type="checkbox"/> 排泄機能障害: <input type="checkbox"/> 拘縮: <input type="checkbox"/> 褥瘡: <input type="checkbox"/> 起立性低血圧:						
	基本動作 立位保持(装具:) □手放し, □つかまり, □不可 平行棒内歩行(装具:) □独立, □一部介助, □非実施 訓練室内歩行(装具:) □独立, □一部介助, □非実施										
活動	日常生活(病棟)実行状況:「している“活動”」				訓練時能力:「できる“活動”」						
	自立度	自	監	一	全	非	独	監	一	全	非
	ADL・ASL等	立	視	助	助	施	立	視	助	助	施
	屋外歩行										
	病棟トイレへの歩行										
	病棟トイレへの車椅子駆動										
	車椅子・ベッド間移乗										
	椅子座位保持										
	ベッド起き上がり										
	排尿(昼)										
排尿(夜)											
食事											
整容											
更衣											
装具・靴の着脱											
入浴											
コミュニケーション											
活動度 日中臥床: □無, □有(時間帯:) 理由) 日中座位: □椅子, □車椅子, □ベッド上, □ギャッチアップ											
参加	職業 (含:主婦・学生) (職種・業種・仕事内容:)				社会参加(内容・頻度等, 発症前状況を含む。)						
目標						本人の希望					
						家族の希望					
方針						リハビリテーション終了の目安・時期					
本人・家族への説明						年	月	日	本人サイン	家族サイン	説明者サイン

リハビリテーション実施計画書

患者氏名:		男・女	生年月日(西暦)			年	月	日	計画評価実施日	年	月	日
主治医		リハ担当医		PT		OT		ST				
診断名、障害名(発症日、手術日、診断日):				合併症(コントロール状態):				発症前の活動、社会参加:				
日常生活自立度: J1、J2、A1、A2、B1、B2、C1、C2						認知症である老人の日常生活自立度判定基準: I、IIa、IIb、IIIa、IIIb、IV、M						

評価項目・内容 (コロン(:)の後ろに具体的内容を記入)												
心身機能・構造	<input type="checkbox"/> 意識障害 (JCS、GCS): <input type="checkbox"/> 運動障害: <input type="checkbox"/> 感覚障害: <input type="checkbox"/> 摂食障害: <input type="checkbox"/> 排泄障害: <input type="checkbox"/> 呼吸、循環障害:						<input type="checkbox"/> 音声・発話障害 (<input type="checkbox"/> 構音障害, <input type="checkbox"/> 失語症:種類) <input type="checkbox"/> 関節可動域制限: <input type="checkbox"/> 筋力低下: <input type="checkbox"/> 褥瘡: <input type="checkbox"/> その他:					
	基本動作	寝返り (<input type="checkbox"/> 自立 <input type="checkbox"/> 一部介助 <input type="checkbox"/> 全介助): 起き上がり (<input type="checkbox"/> 自立 <input type="checkbox"/> 一部介助 <input type="checkbox"/> 全介助): 座位 (<input type="checkbox"/> 自立 <input type="checkbox"/> 一部介助 <input type="checkbox"/> 全介助): 立ち上がり (<input type="checkbox"/> 自立 <input type="checkbox"/> 一部介助 <input type="checkbox"/> 全介助): 立位 (<input type="checkbox"/> 自立 <input type="checkbox"/> 一部介助 <input type="checkbox"/> 全介助):										
活動	活動度 (安静度の制限とその理由、活動時のリスクについて)											
	ADL (B. I.)	自立	一部介助	全介助	使用用具(杖、装具)、介助内容	使用用具(杖、装具)	介助内容					
	食事	10	5	0								
	移乗	15	10 ←監視下									
	座れるが移れない→		5	0								
	整容	5	0	0								
	トイレ動作	10	5	0								
	入浴	5	0	0								
	平地歩行	15	10 ←歩行器等		歩行:							
	車椅子操作が可能		→ 5	0	車椅子:							
	階段	10	5	0								
	更衣	10	5	0								
	排便管理	10	5	0								
排尿管理	10	5	0									
合計(0~100点)	点											
コミュニケーション												
目標 (1ヶ月後、退院時):					本人・家族の希望:							
リハビリテーションの治療方針:												
目標到達予想時期:								説明者署名:				
本人・家族への説明: 年 月 日					説明を受けた人:本人、家族() 署名:							

リハビリテーション実施計画書(1)

計画評価実施日 年 月 日

利用者氏名: 性別: 男・女 生年月日 年 月 日(歳) 要介護度:

健康状態(原因疾患, 発症・受傷日等)	合併疾患・コントロール状態 (高血圧, 心疾患, 呼吸器疾患, 糖尿病等)	心身機能 <input type="checkbox"/> 運動機能障害: [] <input type="checkbox"/> 感覚機能障害 [] <input type="checkbox"/> 高次脳機能障害: [] <input type="checkbox"/> 拘縮:(部位) <input type="checkbox"/> 関節痛:(部位) <input type="checkbox"/> その他() [] 認知症に関する評価
参加 主目標 (コロン(:)の後に具体的内容を記入)		
退院先 <input type="checkbox"/> 自宅 <input type="checkbox"/> その他: <input type="checkbox"/> 退院未定		
家庭内役割(家事への参加, 等):		
社会活動:		
外出(内容・頻度等):		
余暇活動(内容・頻度等):		
退院後利用資源:		

自立・介護 状況 項目	現在の評価及び目標						具体的なアプローチ					
	自 立	見 守 り	一 部 介 助	全 介 助	行 わ ず	使用用具 杖・装具・歩 行器・車椅子 など	介助内容 つたいもたれ等	到達 時期	重 点 項 目	PT, OT, STが 実施する 内容・頻度等	その他の従事者が 実施する 内容・頻度等	実施上の留意点
日常生活・ 社会活動												
	トイレへの 移動											
	階段昇降											
	屋内移動											
	屋外移動											
	食事											
	排泄(昼)											
	排泄(夜)											
	整容											
	更衣											
	入浴											
	コミュニケー ション											
	家事											
外出												

自立・介護 状況 項目	現在の評価及び目標						具体的なアプローチ					
	自 立	見 守 り	一 部 介 助	全 介 助	行 わ ず	使用用具 杖・装具・歩 行器・車椅子 など	介助内容 つたいもたれ等	到達 時期	重 点 項 目	PT, OT, STが 実施する 内容・頻度等	その他の従事者が 実施する 内容・頻度等	実施上の留意点
起居動作	寝返り											
	起きあがり											
	座位											
	立ち上がり											
	立位											
摂食・嚥下												

「現在の評価及び目標」における項目に関する記入例: (A) 目標 (B) 実行状況 (C) 能力

リハビリテーション実施計画書(2)

ご本人の希望 (年 月 日)
ご家族の希望 (年 月 日)

生活 目 標	その人らしく生活するためのポイント
リハ ビリ テ ー シ ョ ン プ ロ グ ラ ム	ご本人の状態や生活環境の改善・生きがい・楽しみの支援に向けての取り組み

ご本人に行ってもらいたいこと
ご家族にお願いしたいこと
病気との関係で気をつけること

前回計画書作成時からの改善・変化等 (月 日)

備考

担 当 チ ー ム	担当医: _____
	●PT・OT・ST: _____ ()、_____ ()、_____ ()、_____ ()
	●看護・介護: _____ ()、_____ ()、_____ ()、_____ ()
	● _____ ()、_____ ()、_____ ()、_____ () ()内は職種を記入

ご本人・ご家族への説明と同意: 年 月 日

ご本人サイン: _____ ご家族サイン: _____ 説明者サイン: _____

注: 本計画書に記載されている情報は、適切な医療・介護サービスを提供するためにのみ使用いたします。

リハビリテーション 実施計画書

ID: _____

評価日(開始日): _____年 _____月 _____日

患者氏名: _____ 男・女 生年月日 _____年 _____月 _____日 (_____歳)

主治医・説明医師:	リハ担当医:	看護師:
理学療法士:	他職種(_____)	

診断名	合併症
入院日 _____年 _____月 _____日	発症日 _____年 _____月 _____日(頃)
手術日 _____年 _____月 _____日	治療法(術式)
冠危険因子(既往歴)	<input type="checkbox"/> 高血圧 <input type="checkbox"/> 脂質異常症 <input type="checkbox"/> 糖尿病 <input type="checkbox"/> 高尿酸血症 <input type="checkbox"/> 慢性腎臓病(CKD) <input type="checkbox"/> 肥満 <input type="checkbox"/> 喫煙 <input type="checkbox"/> 陳旧性心筋梗塞 <input type="checkbox"/> 狭心症 <input type="checkbox"/> 家族歴 <input type="checkbox"/> その他(_____)

活動時のリスク	心機能	<input type="checkbox"/> 正常 <input type="checkbox"/> 低下 (EF _____%)	関節可動域制限	<input type="checkbox"/> 無 <input type="checkbox"/> 有(_____)
	不整脈	<input type="checkbox"/> 無 <input type="checkbox"/> 有(_____)	虚血(残存狭窄)	<input type="checkbox"/> 無 <input type="checkbox"/> 有(_____)
	その他	_____		

日常生活(病棟)の自立度(実際に行っている活動)

安静度	<input type="checkbox"/> ベッド上 <input type="checkbox"/> 車椅子 <input type="checkbox"/> 室内歩行 <input type="checkbox"/> 病棟内歩行 <input type="checkbox"/> 院内歩行 <input type="checkbox"/> 屋外歩行			
起居	<input type="checkbox"/> 自立 <input type="checkbox"/> 監視下 <input type="checkbox"/> 介助	※備考: (_____)		
歩行(移動)	<input type="checkbox"/> 自立 <input type="checkbox"/> 監視下 <input type="checkbox"/> 介助 <input type="checkbox"/> 未実施	※備考: <input type="checkbox"/> 歩行 <input type="checkbox"/> 杖・歩行器 <input type="checkbox"/> 車椅子 <input type="checkbox"/> ストレッチャー		
ベッドから車椅子(ストレッチャー)への移乗	<input type="checkbox"/> 自立 <input type="checkbox"/> 監視下 <input type="checkbox"/> 介助 <input type="checkbox"/> 未実施	※備考: (_____)		
食事	<input type="checkbox"/> 自立 <input type="checkbox"/> 監視下 <input type="checkbox"/> 介助 <input type="checkbox"/> 未実施	※備考: (_____)		
更衣	<input type="checkbox"/> 自立 <input type="checkbox"/> 監視下 <input type="checkbox"/> 介助	※備考: <input type="checkbox"/> 点滴有 <input type="checkbox"/> 点滴無 <input type="checkbox"/> その他(_____)		
排泄(排尿)	<input type="checkbox"/> 自立 <input type="checkbox"/> 監視下 <input type="checkbox"/> 介助	※備考: <input type="checkbox"/> 車椅子トイレ <input type="checkbox"/> ポータブルトイレ <input type="checkbox"/> ベッド上 <input type="checkbox"/> 尿バルーン留置 <input type="checkbox"/> その他(_____)		
排泄(排便)	<input type="checkbox"/> 自立 <input type="checkbox"/> 監視下 <input type="checkbox"/> 介助	※備考: <input type="checkbox"/> 車椅子トイレ <input type="checkbox"/> ポータブルトイレ <input type="checkbox"/> ベッド上		
清潔	<input type="checkbox"/> 自立 <input type="checkbox"/> 監視下 <input type="checkbox"/> 介助	※備考: <input type="checkbox"/> 入浴 <input type="checkbox"/> シャワー <input type="checkbox"/> 洗髪 <input type="checkbox"/> 清拭		
コミュニケーション(意思伝達)	<input type="checkbox"/> 成立 <input type="checkbox"/> やや困難 <input type="checkbox"/> 困難	※備考: (_____)		

環境	<input type="checkbox"/> 独居 <input type="checkbox"/> 同居(_____) <input type="checkbox"/> 一戸建 <input type="checkbox"/> 集合住宅	居住階(_____)階:エレベーター <input type="checkbox"/> 無 <input type="checkbox"/> 有
職業	<input type="checkbox"/> 無職 <input type="checkbox"/> 家事 <input type="checkbox"/> 事務仕事 <input type="checkbox"/> 肉体仕事	職種・通勤方法等: _____

再発予防・健康維持のための目標	<input type="checkbox"/> 病気への理解 <input type="checkbox"/> 内服管理 <input type="checkbox"/> 食事管理 <input type="checkbox"/> 運動習慣の獲得 <input type="checkbox"/> 体力向上 <input type="checkbox"/> 禁煙 <input type="checkbox"/> その他(_____)
本人・家族の希望・目標	_____

運動目標・方針(負荷試験)と運動内容(以下、チェックした項目を順に行っていく予定)

開始日(起算日)	_____年 _____月 _____日	予定期間	_____
運動目標・方針(負荷試験)	<input type="checkbox"/> 立位・ベッド周囲歩行 <input type="checkbox"/> 50m歩行 <input type="checkbox"/> 100m歩行 <input type="checkbox"/> 200m歩行 <input type="checkbox"/> 500m歩行 <input type="checkbox"/> (_____)m歩行 <input type="checkbox"/> トレッドミル運動負荷試験 <input type="checkbox"/> 自転車エルゴメータ運動負荷試験 <input type="checkbox"/> 6分間歩行試験 <input type="checkbox"/> その他(_____) ※備考: (_____)		
運動内容・処方	<input type="checkbox"/> 呼吸訓練 <input type="checkbox"/> ストレッチ <input type="checkbox"/> 筋力増強 <input type="checkbox"/> 日常生活動作 <input type="checkbox"/> 歩行 <input type="checkbox"/> 自転車 <input type="checkbox"/> その他(_____) ※運動処方: (_____)		

上記について説明を受けました。

_____年 _____月 _____日

本人・家族氏名 _____

リハビリテーション実施計画書

ID _____ 患者氏名 _____ 男・女 _____ 生年月日(明・大・昭・平・西暦) _____ 年 _____ 月 _____ 日

平成・西暦 _____ 年 _____ 月 _____ 日 (_____ 回目・ _____ ヶ月目)

診断名: _____

発症日: _____ (頃)・手術日: _____

治療内容(術式): _____

合併症: _____

冠危険因子(既往): 高血圧症 脂質異常症 糖尿病 喫煙
肥満 高尿酸血症 慢性腎臓病(CKD) 家族歴 狭心症
陳旧性心筋梗塞 他(_____)

標準体重 _____ kg: 目標血圧 _____ / _____ mmHg

現在の体重 _____ kg: BMI (18.5~24.9) _____ kg/m²

現在の血圧(又は家庭血圧) _____ / _____ mmHg

血液検査結果

- HbA1c (6.5% 未満) _____ %
- LDLコレステロール (100mg/dl 未満) _____ mg/dl
- HDLコレステロール (40mg/dl 以上) _____ mg/dl
- 中性脂肪 (TG: 150mg/dl 以下) _____ mg/dl
- BNP _____ pg/ml
- 他(_____)

心機能: 左室駆出率(EF) 【正常・低下】 _____ %

他所見(_____)

ADL 車椅子【自立・他人操作】 介助歩行 杖歩行
屋内歩行 屋外歩行 他(_____)

環境 独居 同居(_____) 家族の協力体制【あり・困難】
一戸建【平屋・2階以上】
集合住宅: _____ 階居住, エレベーター【有・無】
その他(_____)

社会復帰 無職 家事 休職中 発症後退職 退職予定
転職 転職予定 発症後配置転換 現職復帰
・職種/業務内容/通勤方法: (_____)

本人・家族の希望・回復への目標

再発予防・健康維持のための目標

- 病気への理解 体力向上 食事管理 内服管理
- 運動習慣の獲得 禁煙 他(_____)

運動負荷試験結果(運動処方)

運動耐容能【良好・低下】(健常人の _____ %: _____ METs)

運動処方(脈拍・血圧): _____ bpm / _____ mmHg

自転車 _____ W _____ 分 _____ 回/週

歩行 _____ km/h _____ 分 _____ 回/週

その他注意事項(_____)

再発防止に対する理解と支援・指導の必要性

- 『自己検脈』 できる 要指導
- 『家庭血圧・体重測定』 実施している 要支援
- 『自分に合った運動』 理解している 実践している 要支援
- 『適切な食事・摂取量』 理解している 実践している 要支援
- 『正しい服薬』 理解している 服薬忘れなし 要支援
- 『薬の管理』 自分 家族(_____) 他人(_____)
- 『自身の病気』 不安がない 不安がある
- 『日常生活活動・復職』 不安がない 不安がある
- 『余暇・社会活動』 理解している 実践している 要支援
- 『睡眠』 良好 不良【入眠障害・中途覚醒・他(_____)】
- 『タバコ』 禁煙 受動喫煙 喫煙(_____ 本) 要支援
- 『症状出現時の対処法』 理解している 要指導
- 『 _____ 』 _____ (_____) _____ (_____)
- 『 _____ 』 _____ (_____) _____ (_____)

多職種による再発予防への取り組み

(支援・指導が必要な項目にチェックをつける)

『運動・日常生活動作について』

担当者/職種: _____

- 呼吸訓練 ストレッチ 筋力増強 ADL訓練 歩行
- 自転車 他(_____)

『食事について』

担当者/職種: _____

〽️外(_____)

『お薬について』

担当者/職種: _____

〽️外(_____)

『 _____ 』

担当者/職種: _____

〽️外(_____)

『 _____ 』

担当者/職種: _____

〽️外(_____)

今後の運動療法継続について

当院にて 自宅にて 他施設にて(_____)

今後の検査・期間等について

本人・家族氏名 _____

医師: _____ 理学療法士: _____

看護師: _____ 他職種(_____): _____

(別紙様式 2 2)

廃用症候群に係る評価表

患者氏名	男・女	入院 ・ 外来	
生年月日	年 月 日 (歳)	入院日	年 月 日
主傷病		リハビリテーション起算日	年 月 日

算定している リハビリテーション料 (該当するものに○)		脳血管疾患等リハビリテーション料 I ・ II ・ III	
1	廃用をもたらすに至った要因		
2	臥床・活動性低下の期間	<input type="checkbox"/> 2週間以内 <input type="checkbox"/> 1ヶ月から3ヶ月 <input type="checkbox"/> 6ヶ月以上	<input type="checkbox"/> 2週間から1ヶ月 <input type="checkbox"/> 3ヶ月から6ヶ月
3	廃用に陥る前のADL	<input type="checkbox"/> F I M70点未満 <input type="checkbox"/> F I M70点から114点 <input type="checkbox"/> F I M115点以上	<input type="checkbox"/> B. I 45点未満 <input type="checkbox"/> B. I 45点から84点 <input type="checkbox"/> B. I 85点以上
4	廃用の内容		
5	介入による改善の可能性 (該当する数字に○をつける)		
6	改善に要する 見込み期間	<input type="checkbox"/> 2週間以内 <input type="checkbox"/> 1ヶ月から3ヶ月 <input type="checkbox"/> 6ヶ月以上	<input type="checkbox"/> 2週間から1ヶ月 <input type="checkbox"/> 3ヶ月から6ヶ月
7	前回の評価からの 改善や変化		

[記載上の注意]

- 「1」の要因については、原因疾患等について記載すること。
- 「3」については、「1」の要因が生じる直前のADLについて、F I M又はB. I を用いて記載すること。
- 「4」については機能障害の種類、ADLの低下の程度等について記載すること。
- 「5」については、どの程度までの改善を見込めるかについて記載すること。
- 「6」については、「5」で記載した状態までの改善に要する期間の見込みについて記載すること。

リハビリテーション総合実施計画書

計画評価実施日 年 月 日

患者氏名	男・女	生年月日(明・大・昭・平)	年	月	日(歳)	利き手	右・右(矯正)・左						
主治医	リハ担当医	PT	OT	ST	看護	SW等							
原因疾患(発症・受傷日)		合併疾患・コントロール状態 (高血圧, 心疾患, 糖尿病等)		廃用症候群 <input type="checkbox"/> 軽度 <input type="checkbox"/> 中等度 <input type="checkbox"/> 重度 <input type="checkbox"/> 起立性低血圧 <input type="checkbox"/> 静脈血栓		リハビリテーション歴							
日常生活自立度: J1, J2, A1, A2, B1, B2, C1, C2				認知症である老人の日常生活自立度判定基準: I, IIa, IIb, IIIa, IIIb, IV, M									
評価項目・内容(コロン(:)の後に具体的内容を記入)													
心身機能・構造	<input type="checkbox"/> 意識障害:(3-3-9:) <input type="checkbox"/> 認知症: <input type="checkbox"/> 知的障害: <input type="checkbox"/> 精神障害: <input type="checkbox"/> 中枢性麻痺 (ステージ・グレード)右上肢: 右手指: 右下肢: 左上肢: 左手指: 左下肢:			<input type="checkbox"/> 知覚障害(<input type="checkbox"/> 視覚, <input type="checkbox"/> 表在覚, <input type="checkbox"/> 深部覚, <input type="checkbox"/> その他:) <input type="checkbox"/> 音声・発話障害(<input type="checkbox"/> 構音障害, <input type="checkbox"/> 失語症)(種類:) <input type="checkbox"/> 失行・失認: <input type="checkbox"/> 摂食機能障害: <input type="checkbox"/> 排泄機能障害: <input type="checkbox"/> 呼吸・循環機能障害: <input type="checkbox"/> 拘縮: <input type="checkbox"/> 褥瘡: <input type="checkbox"/> 疼痛:									
	<input type="checkbox"/> 筋力低下(部位, MMT:) <input type="checkbox"/> 不随意運動・協調運動障害: 基本動作 <input type="checkbox"/> 立位保持(装具:) <input type="checkbox"/> 手放し, <input type="checkbox"/> つかまり, <input type="checkbox"/> 不可 <input type="checkbox"/> 平行棒内歩行(装具:) <input type="checkbox"/> 独立, <input type="checkbox"/> 一部介助, <input type="checkbox"/> 全介助 <input type="checkbox"/> 訓練室内歩行(装具:) <input type="checkbox"/> 独立, <input type="checkbox"/> 一部介助, <input type="checkbox"/> 全介助												
活動	自立度	日常生活(病棟)実行状況:「している“活動”」				訓練時能力:「できる“活動”」							
		自	監	一	全	非	独	監	一	全	非		
	ADL・ASL等		立	視	助	助	施	立	視	助	助	施	
	屋外歩行							杖・装具:					杖・装具:
	階段昇降							杖・装具:					杖・装具:
	廊下歩行							杖・装具:					杖・装具:
	病棟トイレへの歩行							杖・装具:					杖・装具:
	病棟トイレへの車椅子駆動(昼)							装具:					装具:
	車椅子・ベッド間移乗							装具:					装具:
	椅子座位保持							装具:					装具:
ベッド起き上がり													
食事							用具:					用具:	
排尿(昼)							便器:					便器:	
排尿(夜)							便器:					便器:	
整容							移動方法・姿勢:					移動方法・姿勢:	
更衣							姿勢:					姿勢:	
装具・靴の着脱							姿勢:					姿勢:	
入浴							浴槽:					浴槽:	
コミュニケーション													
活動度		日中臥床: <input type="checkbox"/> 無, <input type="checkbox"/> 有(時間帯:) 理由)							
		日中座位: <input type="checkbox"/> 椅子(背もたれなし), <input type="checkbox"/> 椅子(背もたれあり), <input type="checkbox"/> 椅子(背もたれ, 肘うけあり), <input type="checkbox"/> 車椅子, <input type="checkbox"/> ベッド上, <input type="checkbox"/> キヤッチアップ											
参加	職業 (<input type="checkbox"/> 無職, <input type="checkbox"/> 病欠中, <input type="checkbox"/> 休職中, <input type="checkbox"/> 発症後退職, <input type="checkbox"/> 退職予定) (職種・業種・仕事内容:)			社会参加(内容・頻度等)									
	経済状況()			余暇活動(内容・頻度等)									
心理	障害の受容(<input type="checkbox"/> ショック期, <input type="checkbox"/> 否認期, <input type="checkbox"/> 怒り・恨み期, <input type="checkbox"/> 悲観・抑うつ期, <input type="checkbox"/> 解決への努力期, <input type="checkbox"/> 受容期) 機能障害改善への固執(<input type="checkbox"/> 強い, <input type="checkbox"/> 中程度, <input type="checkbox"/> 普通, <input type="checkbox"/> 弱い)			依存欲求(<input type="checkbox"/> 強い, <input type="checkbox"/> 中程度, <input type="checkbox"/> 普通, <input type="checkbox"/> 弱い) 独立欲求(<input type="checkbox"/> 強い, <input type="checkbox"/> 中程度, <input type="checkbox"/> 普通, <input type="checkbox"/> 弱い)									
環境	同居家族:			家屋 :									
	親族関係:			家屋周囲: 交通手段:									
第三者の	発病による家族の変化 <input type="checkbox"/> 社会生活: <input type="checkbox"/> 健康上の問題の発生: <input type="checkbox"/> 心理的問題の発生:												

基本方針	本人の希望
	家族の希望
リスク・疾病管理(含:過用・誤用)	
リハビリテーション終了の目安・時期	外泊訓練の計画

	目標(到達時期)	具体的アプローチ
参加目標	退院先 <input type="checkbox"/> 自宅 <input type="checkbox"/> 親族宅 <input type="checkbox"/> 医療機関 <input type="checkbox"/> その他: 復職 <input type="checkbox"/> 現職復帰 <input type="checkbox"/> 転職 <input type="checkbox"/> 不可 <input type="checkbox"/> その他: (仕事内容:) 通勤方法の変更 <input type="checkbox"/> 無 <input type="checkbox"/> 有: 家庭内役割: 社会活動: 趣味:	
活動状況	自宅内歩行 <input type="checkbox"/> 不可 <input type="checkbox"/> 自立 <input type="checkbox"/> 介助: (装具・杖等:) 屋外歩行 <input type="checkbox"/> 不可 <input type="checkbox"/> 自立 <input type="checkbox"/> 介助: (装具・杖等:) 交通機関利用 <input type="checkbox"/> 不可 <input type="checkbox"/> 自立 <input type="checkbox"/> 介助: (種類:) 車椅子 <input type="checkbox"/> 不要 <input type="checkbox"/> 電動 <input type="checkbox"/> 手動 (使用場所:) (駆動 <input type="checkbox"/> 自立 <input type="checkbox"/> 介助)(移乗 <input type="checkbox"/> 自立 <input type="checkbox"/> 介助:) 排泄 <input type="checkbox"/> 自立:形態 <input type="checkbox"/> 洋式 <input type="checkbox"/> 和式 <input type="checkbox"/> 立ち便器 <input type="checkbox"/> その他 <input type="checkbox"/> 介助: 食事 <input type="checkbox"/> 箸自立 <input type="checkbox"/> フォーク等自立 <input type="checkbox"/> 介助: 整容 <input type="checkbox"/> 自立 <input type="checkbox"/> 介助: 更衣 <input type="checkbox"/> 自立 <input type="checkbox"/> 介助: 入浴 <input type="checkbox"/> 自宅浴槽自立 <input type="checkbox"/> 介助: 家事 <input type="checkbox"/> 全部実施 <input type="checkbox"/> 非実施 <input type="checkbox"/> 一部実施: 書字 <input type="checkbox"/> 自立 <input type="checkbox"/> 利き手交換後自立 <input type="checkbox"/> その他: コミュニケーション <input type="checkbox"/> 問題なし <input type="checkbox"/> 問題有り:	
心身機能	基本動作(訓練室歩行等) 要素的機能(拘縮・麻痺等)	
心理	機能障害改善への固執からの脱却:	
環境	自宅改造 <input type="checkbox"/> 不要 <input type="checkbox"/> 要: 福祉機器 <input type="checkbox"/> 不要 <input type="checkbox"/> 要: 社会保障サービス <input type="checkbox"/> 不要 <input type="checkbox"/> 身障手帳 <input type="checkbox"/> 障害年金 <input type="checkbox"/> その他: 介護保険サービス <input type="checkbox"/> 不要 <input type="checkbox"/> 要:	
第三者の	退院後の主介護者 <input type="checkbox"/> 不要 <input type="checkbox"/> 要: 家族構成の変化 <input type="checkbox"/> 不要 <input type="checkbox"/> 要: 家族内役割の変化 <input type="checkbox"/> 不要 <input type="checkbox"/> 要: 家族の社会活動変化 <input type="checkbox"/> 不要 <input type="checkbox"/> 要:	

退院後又は終了後のリハビリテーション計画(種類・頻度・期間)	備考
--------------------------------	----

本人・家族への説明	年	月	日	本人サイン	家族サイン	説明者サイン
-----------	---	---	---	-------	-------	--------

(リハビリテーション実施計画書及びリハビリテーション総合実施計画書記入上の注意)

- 日常生活自立度の欄については、「障害老人の日常生活自立度(寝たきり度)判定基準」の活用について(平成3年11月18日 老健第102-2号)厚生省大臣官房老人保健福祉部長通知によるランクJ1,J2,A1,A2,B1,B2,C1又はC2に該当するものであること。
- 認知症である老人の日常生活自立度判定基準の欄については、「認知症である老人の日常生活自立度判定基準」の活用について(平成5年10月26日老健第135号)厚生省老人保健福祉局長通知によるランクⅠ,Ⅱa,Ⅱb,Ⅲa,Ⅲb,Ⅳ又はMに該当するものであること。
- 日常生活(病棟)実行状況:「している活動」の欄については、自宅又は病棟等における実生活で実行している状況についてであること。
- 訓練時能力:「できる活動」の欄については、機能訓練室又は病棟等における訓練・評価時に行なうことができる能力についてであること。

リハビリテーション総合実施計画書

計画評価実施日： 年 月 日

患者氏名： 男・女		生年月日(西暦) 年 月 日(歳)			利き手	右・右(矯正)・左
主治医	リハ担当医	PT	OT	ST	看護	SW等
診断名、障害名(発症日、手術日、診断日)：		合併症(コントロール状態)：			リハビリテーション歴：	
日常生活自立度： J1、J2、A1、A2、B1、B2、C1、C2		認知症である老人の日常生活自立度判定基準： I, IIa, IIb, IIIa, IIIb, IV, M				

評価項目・内容 (コロン()の後ろに具体的内容を記入)				短期目標 (___ヶ月後)	具体的アプローチ		
心身機能・構造	<input type="checkbox"/> 意識障害 (JCS、GCS) : <input type="checkbox"/> 見当識障害: <input type="checkbox"/> 記銘力障害: <input type="checkbox"/> 運動障害: <input type="checkbox"/> 感覚障害: <input type="checkbox"/> 摂食障害: <input type="checkbox"/> 排泄障害: <input type="checkbox"/> 呼吸、循環障害: <input type="checkbox"/> 音声、発話障害(構音、失語): <input type="checkbox"/> 関節可動域制限: <input type="checkbox"/> 筋力低下: <input type="checkbox"/> 褥瘡: <input type="checkbox"/> 疼痛: <input type="checkbox"/> 半側空間無視: <input type="checkbox"/> 注意力障害: <input type="checkbox"/> 構成障害: <input type="checkbox"/> その他:						
	基本動作	寝返り (<input type="checkbox"/> 自立 <input type="checkbox"/> 一部介助 <input type="checkbox"/> 全介助) : 起き上がり (<input type="checkbox"/> 自立 <input type="checkbox"/> 一部介助 <input type="checkbox"/> 全介助) : 座位 (<input type="checkbox"/> 自立 <input type="checkbox"/> 一部介助 <input type="checkbox"/> 全介助) : 立ち上がり (<input type="checkbox"/> 自立 <input type="checkbox"/> 一部介助 <input type="checkbox"/> 全介助) : 立位 (<input type="checkbox"/> 自立 <input type="checkbox"/> 一部介助 <input type="checkbox"/> 全介助) :					
活動	活動度 (安静度の制限とその理由、活動時のリスクについて)						
	ADL (B, I.)	自立	一部介助	全介助	使用用具(杖、装具)、介助内容	短期目標	具体的アプローチ
	食事	10	5	0			
	移乗	15	10 ←監視下				
	座れるが移れない→		5	0			
	整容	5	0	0			
	トイレ動作	10	5	0			
	入浴	5	0	0			
	平地歩行	15	10←歩行器等		歩行:		
	車椅子操作が可能		→ 5	0	車椅子:		
	階段	10	5	0			
	更衣	10	5	0			
	排便管理	10	5	0			
	排尿管理	10	5	0			
合計(0~100点)	点						
コミュニケーション	理解						
	表出						

	評価	短期目標	具体的アプローチ		
参加	職業 (<input type="checkbox"/> 無職、 <input type="checkbox"/> 病欠中、 <input type="checkbox"/> 休職中、 <input type="checkbox"/> 発症後退職、 <input type="checkbox"/> 退職予定) 職種・業種・仕事内容: 経済状況: 社会参加(内容、頻度等): 余暇活動(内容、頻度等):	退院先 (<input type="checkbox"/> 自宅、 <input type="checkbox"/> 親族宅、 <input type="checkbox"/> 医療機関、 <input type="checkbox"/> その他) 復職 (<input type="checkbox"/> 現職復帰、 <input type="checkbox"/> 転職、 <input type="checkbox"/> 配置転換、 <input type="checkbox"/> 復職不可、 <input type="checkbox"/> その他) 復職時期: 仕事内容: 通勤方法: 家庭内役割: 社会活動: 趣味:			
心理	抑うつ: 障害の否認: その他:				
環境	同居家族: 親族関係: 家屋: 家屋周囲: 交通手段:	自宅改造 <input type="checkbox"/> 不要、 <input type="checkbox"/> 要: 福祉機器 <input type="checkbox"/> 不要、 <input type="checkbox"/> 要: 社会保障サービス <input type="checkbox"/> 不要、 <input type="checkbox"/> 身障手帳、 <input type="checkbox"/> 障害年金 <input type="checkbox"/> その他: 介護保険サービス <input type="checkbox"/> 不要、 <input type="checkbox"/> 要:			
第三者の不利	発病による家族の変化 社会生活: 健康上の問題の発生: 心理的問題の発生:	退院後の主介護者 <input type="checkbox"/> 不要、 <input type="checkbox"/> 要: 家族構成の変化 <input type="checkbox"/> 不要、 <input type="checkbox"/> 要: 家族内役割の変化 <input type="checkbox"/> 不要、 <input type="checkbox"/> 要: 家族の社会活動変化 <input type="checkbox"/> 不要、 <input type="checkbox"/> 要:			
1ヵ月後の目標:		本人の希望:			
		家族の希望:			
リハビリテーションの治療方針:		外泊訓練計画:			
退院時の目標と見込み時期 :					
退院後のリハビリテーション計画 (種類・頻度・期間)					
退院後の社会参加の見込み:			説明者署名:		
<table border="1" style="width:100%; border-collapse: collapse;"> <tr> <td style="width: 30%;">本人・家族への説明: 年 月 日</td> <td>説明を受けた人:本人、家族() 署名:</td> </tr> </table>				本人・家族への説明: 年 月 日	説明を受けた人:本人、家族() 署名:
本人・家族への説明: 年 月 日	説明を受けた人:本人、家族() 署名:				

(リハビリテーション実施計画書及びリハビリテーション総合実施計画書記入上の注意)

- 日常生活自立度の欄については、「障害老人の日常生活自立度(寝たきり度)判定基準」の活用について(平成3年11月18日 老健第102-2号)厚生労働大臣官房老人保健福祉部長通知によるランクJ1, J2, A1, A2, B1, B2, C1又はC2に該当するものであること。
- 認知症である老人の日常生活自立度判定基準の欄については、「認知症である老人の日常生活自立度判定基準」の活用について(平成5年10月26日 老健第135号)厚生省老人保健福祉局長通知によるランクI, IIa, IIb, IIIa, IIIb, IV又はMに該当するものであること。
- 活動の欄におけるADLの評価に関しては、Barthel Index に変えてFIMを用いてもよい。

リハビリテーション総合実施計画書

評価実施日: 年 月 日

氏名:		男・女	生年月日	年	月	日(歳)	利き手	右・右(矯正)・左
主治医		リハ担当医			看護		緩和ケア	
PT		OT			ST		SW等	
原発巣(発症・診断確定日):			病期分類(ステージ):		併存疾患:			
廃用症候群:			リハビリテーション歴:			PS又はKPS:		
入院の目的と治療内容	入院の目的:		治療内容:			予定入院期間:		
	治療後に生じる可能性のある副作用・合併症:		治療後に生じる可能性のある身体の障害:		退院後の治療予定:			
身体症状ととらられている対策		<input type="checkbox"/> 疼痛 <input type="checkbox"/> 嘔気 <input type="checkbox"/> 倦怠感 <input type="checkbox"/> 呼吸困難 <input type="checkbox"/> 不安・抑鬱 <input type="checkbox"/> その他 (とられている対策:)						
骨転移	骨転移検索の有無		<input type="checkbox"/> 半年以内の骨シンチ		<input type="checkbox"/> 単純レントゲン		<input type="checkbox"/> CT <input type="checkbox"/> MRI	
	骨転移の診断		<input type="checkbox"/> 骨転移なし		<input type="checkbox"/> 骨転移あり(部位)			
	病的骨折のリスク		<input type="checkbox"/> 単純レントゲンで溶骨性変化		<input type="checkbox"/> 骨シンチで異常集積			
		<input type="checkbox"/> 局所の疼痛						
評価項目・内容(具体的内容を記載)					具体的アプローチ			
心身機能・構造	<input type="checkbox"/> 意識障害(JCS、GCS)・せん妄: <input type="checkbox"/> 運動障害: <input type="checkbox"/> 感覚障害: <input type="checkbox"/> 摂食・嚥下障害: <input type="checkbox"/> 呼吸、循環障害: <input type="checkbox"/> 音声、発話障害: <input type="checkbox"/> 関節可動域制限: <input type="checkbox"/> 筋力低下: <input type="checkbox"/> 疼痛: <input type="checkbox"/> その他:							
	動基 作本							
	座位(<input type="checkbox"/> 自立 <input type="checkbox"/> 一部介助 <input type="checkbox"/> 全介助) 立ち上がり(<input type="checkbox"/> 自立 <input type="checkbox"/> 一部介助 <input type="checkbox"/> 全介助) 立位(<input type="checkbox"/> 自立 <input type="checkbox"/> 一部介助 <input type="checkbox"/> 全介助)							
	安静度の制限とその理由、活動時のリスク(手術後の合併症、放射線・化学療法中・後の副作用、がんの進行にともなう影響を考慮)							
活動	ADL(B. IIに準じる)		自立	一部介助	全介助	使用用具(杖、装具)・介助内容		
	食事	10	5	0				
	移乗	15	10	5	0			
	整容	5	0	0				
	トイレ動作	10	5	0				
	入浴	5	0	0				
	平地歩行	15	10	5	0			
	階段	10	5	0				
	更衣	10	5	0				
	排便管理	10	5	0				
排尿管理	10	5	0					
合計(0~100点)		点						

評価項目・内容(具体的内容を記載)		具体的アプローチ
参加	職業 <input type="checkbox"/> あり(仕事内容:) <input type="checkbox"/> なし 家庭内役割: 余暇(趣味など): その他:	
心理	<input type="checkbox"/> 抑うつ気分 <input type="checkbox"/> 興味・喜びの著しい減退 <input type="checkbox"/> 食欲の障害 <input type="checkbox"/> 睡眠の障害 <input type="checkbox"/> 焦燥又は抑止 <input type="checkbox"/> 易疲労感又は気力の減退 <input type="checkbox"/> 無価値感又は自責感 <input type="checkbox"/> 集中力低下又は決断困難 <input type="checkbox"/> 希死念慮 その他:	
環境	同居家族: 家屋: その他:	自宅改造:福祉機器 <input type="checkbox"/> 要 <input type="checkbox"/> 不要 介護保険サービス <input type="checkbox"/> 要 <input type="checkbox"/> 不要 その他:
2週間後の目標:		本人の希望: 家族の希望:
リハビリテーションの治療方針:		
退院時の目標と見込み時期:		
退院後のリハビリテーション計画(種類・頻度・期間):		
退院後の社会参加の見込み:		

本人・家族への説明 年 月 日
 説明を受けた人: 本人・家族()

署名 _____

説明者: 署名 _____

リハビリテーション総合実施計画書

ID _____ 患者氏名 _____ 男・女 _____
生年月日 (明・大・昭・平・西暦) _____ 年 _____ 月 _____ 日 _____ 歳

評価日：平成・西暦 _____ 年 _____ 月 _____ 日 (_____ 回目・ _____ ヶ月目)

診断名： _____

発症日： _____ (頃)・手術日： _____

治療内容(術式)： _____

合併症： _____

冠危険因子(既往)： 高血圧症 脂質異常症 糖尿病 肥満 高尿酸血症 家族歴 喫煙
 慢性腎臓病 (CKD) 狭心症 陳旧性心筋梗塞 他 (_____)

標準体重 _____ kg： 現在の体重 _____ kg： BMI(18.5~25.9) _____ kg/m²
目標血圧 _____ / _____ mmHg 現在の血圧(又は家庭血圧) _____ / _____ mmHg

血液検査結果

HbA1c _____ % LDL-C _____ mg/dl

HDL-C _____ mg/dl 中性脂肪 _____ mg/dl

他 (_____)

心機能 左室駆出率 (EF) 【正常・低下】 _____ %
 他 (_____)

身体機能：

- 関節可動域制限 (部位： _____) 疼痛 (部位： _____)
- 筋力低下 (部位： _____) バランス障害 (_____)
- 他 (_____)

運動負荷試験結果 (運動処方)

運動耐容能【良好・低下】 (健常人の _____ %： _____ METs)

運動処方 (脈拍・血圧)： _____ bpm / _____ mmHg

自転車 _____ W _____ 分 _____ 回/週

歩行 _____ km/h _____ 分 _____ 回/週

他注意事項： _____

今後の運動療法継続について

当院にて 自宅にて 他施設にて (_____)

今後の検査・期間等について

説明日：平成・西暦 _____ 年 _____ 月 _____ 日 本人・家族氏名 _____

医師： _____ 理学療法士： _____

看護師： _____ 他職腫 (_____)： _____

- 参加** 無職 家事 休職中 発症後退職 退職予定
転職 転職予定 配置転換 現職復帰
 ・職種/業務内容/通勤方法等 ()
 ・余暇・社会活動等 ()

具体的目標とそのアプローチ:

- 活動** ADL 車椅子【自立・他人操作】 介助歩行 杖歩行 屋内歩行 屋外歩行
階段昇降 他 ()
入浴 入浴 半身浴 シャワー浴 他 ()
コミュニケーション 問題なし 問題あり ()
他 ()

具体的目標とそのアプローチ:

- 環境** 独居 同居 ()、家族の協力体制【あり・困難】
一戸建【平屋・2階以上】 集合住宅: 階居住、エレベーター【あり・なし】
その他 ()

具体的目標とそのアプローチ: 自宅改造/福祉機器【要・不要】 介護保険サービス【要・不要】

- 心理** ・自身の病気に対する不安 なし あり (具体的に:)
 ・日常社会活動に対する不安 なし あり (具体的に:)
 ・睡眠 良好 不良【入眠障害・中途覚醒・他 ()]
 ・食欲 良好 減退

具体的目標とそのアプローチ:

第三者の不利 (発病による家族の社会生活変化や健康/心理问题の発生)

- なし あり (具体的に:)

具体的目標とそのアプローチ: 家族の役割/社会活動変化の必要性の有無

再発予防・健康維持・回復のための目標

- 病気の理解 体力向上 食事管理 内服管理 運動習慣の獲得 禁煙 他 ()

再発防止に対する理解と支援・指導の必要性

- | | | |
|-------------|---|--|
| 『自己検脈』 | <input type="checkbox"/> できる | <input type="checkbox"/> 要指導 |
| 『家庭血圧・体重測定』 | <input type="checkbox"/> 実施している | <input type="checkbox"/> 要支援 |
| 『自分に合った運動』 | <input type="checkbox"/> 理解している | <input type="checkbox"/> 実践している <input type="checkbox"/> 要支援 |
| 『適切な食事・摂取量』 | <input type="checkbox"/> 理解している | <input type="checkbox"/> 実践している <input type="checkbox"/> 要支援 |
| 『正しい服薬』 | <input type="checkbox"/> 理解している | <input type="checkbox"/> 服薬忘れなし <input type="checkbox"/> 要支援 |
| 『薬の管理』 | <input type="checkbox"/> 自分 <input type="checkbox"/> 家族 () <input type="checkbox"/> 他人 () | |
| 『タバコ』 | <input type="checkbox"/> 禁煙 <input type="checkbox"/> 受動喫煙 <input type="checkbox"/> 喫煙 () | <input type="checkbox"/> 要支援 |
| 『症状出現時の対処法』 | <input type="checkbox"/> 理解している | <input type="checkbox"/> 要指導 |
| 他『 』 | <input type="checkbox"/> () <input type="checkbox"/> () <input type="checkbox"/> () | |

本人・家族の希望

(別紙様式24)

(精神科)退院療養計画書

(患者氏名) _____ 殿

平成 年 月 日

病棟 (病室)	
主治医以外の担当者名	
予想される退院日	
退院後の治療計画	
退院後の療養上の留意点	
退院後必要となる保健医療サービス又は福祉サービス	
その他	

注) 退院日等は、現時点で予想されるものである。

(主治医氏名) _____ 印

酸素の購入価格に関する届出書 (平成 年度)

1 前年の1月から12月までの酸素の購入実績

購入年月	定置式液化酸素貯槽 (CE)		可搬式液化酸素容器 (LGC)		大型ボンベ (3,000L超)		小型ボンベ (3,000L以下)	
	購入容積 (リットル)	購入対価 (円)	購入容積 (リットル)	購入対価 (円)	購入容積 (リットル)	購入対価 (円)	購入容積 (リットル)	購入対価 (円)
年1月								
2月								
3月								
4月								
5月								
6月								
7月								
8月								
9月								
10月								
11月								
12月								
計								
単価								

2 前年1年間において酸素の購入実績がない場合 (当該診療月前の酸素の購入実績)

購入年月	定置式液化酸素貯槽 (CE)		可搬式液化酸素容器 (LGC)		大型ボンベ (3,000L超)		小型ボンベ (3,000L以下)	
	購入容積 (リットル)	購入対価 (円)	購入容積 (リットル)	購入対価 (円)	購入容積 (リットル)	購入対価 (円)	購入容積 (リットル)	購入対価 (円)
年 月								
単価								

3 その他

購入業者名	種類 (液化酸素、ボンベ)

上記のとおり届出します。

平成 年 月 日

医療機関コード	
---------	--

所在地
名称
開設者

保険医療機関

印

殿

[記載上の注意事項]

- 届出は、当該前年の1月1日から12月31日までの間に購入したすべての酸素について記載すること。
- 対価は、実際に購入した価格 (消費税を含む。) を記載すること。

(別紙様式26)

平成 年 月 日

主治医氏名	
1. 輸血の種類（自己血輸血*を含む。）と使用量等	
2. 輸血の必要性及び輸血を行わない場合の危険性等	
3. 輸血の副作用等	
4. 輸血に当たり必要とされる感染症検査及び患者血液の保管	
5. その他留意点（副作用・感染症救済制度等）	

* 自己血輸血を実施しない場合は、その理由を説明すること。

私は、現在の疾病の診療に関して、上記の説明を受け、質問する機会があり、十分に理解した上で輸血を受けることに同意しました。

(患者氏名) 印

(家族等氏名) 印

(患者との続柄：)

※ 患者の署名がある場合には家族等の署名は不要

90日を超えて一般病棟に入院している患者に関する退院支援状況報告書

厚生(支)局長 殿

診療年月 平成 年 月

患者名	男・女	入院日	平成 年 月 日
生年月日	明・大・昭・平 年 月 日 () 歳	退院日 (既に退院している場合)	平成 年 月 日
入院の契機となった傷病名	() () ()	治療を長期化させる原因となった傷病名	ア 脳卒中の後遺症 イ 認知症 ウ その他 ()
入院前の状況 (当てはまるもの全てに○をつける)	一人暮らし・同居家族あり(両親・配偶者・子・その他)・施設等 同居していないが家族あり・その他()		
治療の経過及び治療が長期化した理由			
日常的に行われている医療行為その他特記すべき病状等	ア 喀痰吸引 → 1日 ()回 イ 経管栄養 → 手法: 胃ろう・鼻腔栄養 ウ 中心静脈栄養 エ 気管切開又は気管内挿管 オ 褥瘡に対する処置 → 褥瘡ができてからの期間 ()日 カ その他の創傷処置 キ 酸素投与 ク その他()		
現在の医学的な状態	安定・変動はあるが概ね安定・変動が大きい・全く安定していない 具体的内容:		
看護職員による看護提供の状況	ア 定時の観察のみで対応 イ 定時以外に1日1回~数回の観察および処遇が必要 ウ 頻回の観察および処遇が必要 エ 24時間観察および処遇が必要 理由()		
退院支援を主に担う者 (当てはまるもの全てに○をつける)	ア 担当医 イ 退院支援専任の医師 ウ 病棟看護職員 エ 退院支援に専任の看護職員 オ 社会福祉士 カ その他()		
退院に係る問題点、課題等	ア 患者の医学的状態が安定しない イ 医療的状態は安定しており退院が可能		
	a 退院の日程は決定しており、退院待ちの状態 b 退院先は決定しているが、退院の日程が決定していない ・自宅の受け入れ状況の調整中のため ・介護施設等に受け入れが決定しているが、日程が未定のため ・その他()		
	c 退院先も退院日程も決定していない ・他の病院への転院が適切と考えられるが受け入れ先がない ・介護施設、福祉施設等への入所が適切と考えられるが受け入れ先がない ・退院に当たって導入する介護・福祉サービスの調整ができていない ・適切な退院先がわからない ・今後の療養に関する患者・家族の希望が決定していない ・今後の療養に関する本人の希望と家族の希望が一致しないため ・その他()		
退院へ向けた支援の概要	退院後に利用が予想される社会福祉サービス等		
予想される退院先	ア 自宅 イ 有料老人ホーム、グループホーム等の施設 ウ 特別養護老人ホーム、介護老人保健施設等の介護施設又は障害者施設 エ 療養病床等の長期療養型医療施設 オ その他()		

(医療機関名)

(退院支援計画担当者)

印

(別紙様式28)

初診料及び外来診療料の注2に規定する施設基準に係る報告書

報告年月日： 年 月 日

保険医療機関の種類	<input type="checkbox"/> 特定機能病院	<input type="checkbox"/> 地域医療支援病院
① 初診の患者数 (期間： 年 月 ~ 年 月)		名
② 紹介患者数 (期間： 年 月 ~ 年 月)		名
③ 逆紹介患者数 (期間： 年 月 ~ 年 月)		名
④ 救急患者数 (期間： 年 月 ~ 年 月)		名
⑤ 紹介率 = (②+④) / ①		%
⑥ 逆紹介率 = ③ / ①		%

[記載上の注意]

- 「①」から「④」に規定する初診の患者数、紹介患者数、逆紹介患者数、救急患者数は、特定機能支援病院については「医療法の一部を改正する法律の一部の施行について(平成五年二月一五日)(健政発第九八号)」、地域医療支援病院については「医療法の一部を改正する法律の施行について(平成一〇年五月一九日)(健政発第六三九号)」で定めるものとする。
- 「①」~「④」の「期間」については、原則として報告時の前年度の1年間とする。ただし、報告時の前年度の1年間で、紹介率の実績が40%未満かつ逆紹介率の実績が30%未満の場合であって、報告年度の連続する6月間においては紹介率の実績が40%未満かつ逆紹介率の実績が30%未満ではなかった場合には、報告年度の連続する6月間についても報告を行うこと。

精神科リエゾンチーム治療評価書

作成日 平成 年 月 日

(ふりがな)		性別		ID:	
氏名		(男・女)		病棟:	
生年月日 明・大・昭・平 年 月 日(歳)					
診断(身体疾患)	1)	2)			
診断(精神疾患)	1)	2)			
実施要件	<input type="checkbox"/> せん妄又は抑うつを有する				
	<input type="checkbox"/> 自殺企図で入院				
	<input type="checkbox"/> 精神疾患を有する				
	<input type="checkbox"/> その他()				
<現症>		【重症度】			
精神症状	不安・焦燥	<input type="checkbox"/> なし	<input type="checkbox"/> 軽症	<input type="checkbox"/> 中等症	<input type="checkbox"/> 重症
	抑うつ	<input type="checkbox"/> なし	<input type="checkbox"/> 軽症	<input type="checkbox"/> 中等症	<input type="checkbox"/> 重症
	せん妄	<input type="checkbox"/> なし	<input type="checkbox"/> 軽症	<input type="checkbox"/> 中等症	<input type="checkbox"/> 重症
	幻覚・妄想	<input type="checkbox"/> なし	<input type="checkbox"/> 軽症	<input type="checkbox"/> 中等症	<input type="checkbox"/> 重症
	興奮	<input type="checkbox"/> なし	<input type="checkbox"/> 軽症	<input type="checkbox"/> 中等症	<input type="checkbox"/> 重症
	自殺念慮	<input type="checkbox"/> なし	<input type="checkbox"/> 軽症	<input type="checkbox"/> 中等症	<input type="checkbox"/> 重症
睡眠障害	不眠	<input type="checkbox"/> なし	<input type="checkbox"/> 軽症	<input type="checkbox"/> 中等症	<input type="checkbox"/> 重症
	傾眠	<input type="checkbox"/> なし	<input type="checkbox"/> 軽症	<input type="checkbox"/> 中等症	<input type="checkbox"/> 重症
問題行動	徘徊	<input type="checkbox"/> なし	<input type="checkbox"/> 軽症	<input type="checkbox"/> 中等症	<input type="checkbox"/> 重症
	暴力行為	<input type="checkbox"/> なし	<input type="checkbox"/> 軽症	<input type="checkbox"/> 中等症	<input type="checkbox"/> 重症
	安静保持困難	<input type="checkbox"/> なし	<input type="checkbox"/> 軽症	<input type="checkbox"/> 中等症	<input type="checkbox"/> 重症
意識障害		<input type="checkbox"/> なし	<input type="checkbox"/> 軽症	<input type="checkbox"/> 中等症	<input type="checkbox"/> 重症
認知機能障害		<input type="checkbox"/> なし	<input type="checkbox"/> 軽症	<input type="checkbox"/> 中等症	<input type="checkbox"/> 重症
その他(具体的に) ()		<input type="checkbox"/> なし	<input type="checkbox"/> 軽症	<input type="checkbox"/> 中等症	<input type="checkbox"/> 重症

【重症度評価】 軽症:入院治療継続に支障がない 中等症:入院治療継続に支障がでている
重症:入院治療継続が困難である

<その他の状態>	
精神機能の全体的評価(GAF)尺度	[] (0-100)
身体活動状態 全般	<input type="checkbox"/> 問題なし <input type="checkbox"/> 軽度の症状があるも、日常生活動作は自立 <input type="checkbox"/> 時に介助が必要、一日の半分以上は起きている <input type="checkbox"/> しばしば介助が必要、一日の半分以上臥床している <input type="checkbox"/> 常に介助が必要、終日臥床している
歩行	<input type="checkbox"/> 問題なし <input type="checkbox"/> 要介助 <input type="checkbox"/> 不可
排泄	<input type="checkbox"/> 問題なし <input type="checkbox"/> 要介助 <input type="checkbox"/> ポータブル
食事	<input type="checkbox"/> 問題なし <input type="checkbox"/> 要介助 <input type="checkbox"/> 不可
入浴	<input type="checkbox"/> 問題なし <input type="checkbox"/> 要介助 <input type="checkbox"/> 不可

<総合評価と今後の方針>		
重症度	具体的な状況	チームでの対応方法
<input type="checkbox"/> 軽症	精神症状を伴っている	・チーム回診でのフォロー
<input type="checkbox"/> 中等症	精神症状を伴い、入院治療に影響がでている	・チーム回診でのフォロー + 適宜診療 ・精神科専門医療の提供(精神療法、薬物療法等)
<input type="checkbox"/> 重症	精神症状を伴い、入院治療の継続が困難である	・チーム回診でのフォロー + 頻回の診療 ・精神科専門医療の提供(精神療法、薬物療法等)
<input type="checkbox"/> 最重症	精神症状を伴い、一般病棟では治療継続できない	・精神科病棟での治療を検討

			今後の治療計画
治療評価 (Ⅰ)	薬物療法	<input type="checkbox"/> 実施 <input type="checkbox"/> 未実施	
	心理療法	<input type="checkbox"/> 実施 <input type="checkbox"/> 未実施	
	ソーシャルワーク	<input type="checkbox"/> 実施 <input type="checkbox"/> 未実施	
	心理教育	<input type="checkbox"/> 実施 <input type="checkbox"/> 未実施	
	服薬指導	<input type="checkbox"/> 実施 <input type="checkbox"/> 未実施	
	作業療法	<input type="checkbox"/> 実施 <input type="checkbox"/> 未実施	
	その他	<input type="checkbox"/> 実施 <input type="checkbox"/> 未実施	
	退院後も精神科医療(外来など) が継続できるような調整	<input type="checkbox"/> 実施 <input type="checkbox"/> 未実施	
治療評価 (Ⅱ)	精神症状	<input type="checkbox"/> なし <input type="checkbox"/> 改善 <input type="checkbox"/> 不変 <input type="checkbox"/> 増悪	
	睡眠障害	<input type="checkbox"/> なし <input type="checkbox"/> 改善 <input type="checkbox"/> 不変 <input type="checkbox"/> 増悪	
	問題行動	<input type="checkbox"/> なし <input type="checkbox"/> 改善 <input type="checkbox"/> 不変 <input type="checkbox"/> 増悪	
	意識障害	<input type="checkbox"/> なし <input type="checkbox"/> 改善 <input type="checkbox"/> 不変 <input type="checkbox"/> 増悪	
	認知機能障害	<input type="checkbox"/> なし <input type="checkbox"/> 改善 <input type="checkbox"/> 不変 <input type="checkbox"/> 増悪	
	その他(具体的に) ()	<input type="checkbox"/> なし <input type="checkbox"/> 改善 <input type="checkbox"/> 不変 <input type="checkbox"/> 増悪	
治療評価 (Ⅲ)	精神機能の全体的評価 (GAF)尺度	<input type="checkbox"/> なし <input type="checkbox"/> 改善 <input type="checkbox"/> 不変 <input type="checkbox"/> 増悪	
	身体活動状態	<input type="checkbox"/> なし <input type="checkbox"/> 改善 <input type="checkbox"/> 不変 <input type="checkbox"/> 増悪	
主治医		精神科医	
看護師		精神保健福祉士	
作業療法士		薬剤師	
臨床心理技術者		()	
次回の再評価予定日		平成	年 月 日
本人・家族への説明日		平成	年 月 日

精神科リエゾンチーム医療実施計画書

作成日 平成 年 月 日

(ふりがな)		性別		ID:	
氏名		(男・女)		病棟:	
生年月日 明・大・昭・平 年 月 日(歳)					
診断(身体疾患)	1)	2)			
診断(精神疾患)	1)	2)			
実施要件	<input type="checkbox"/> せん妄又は抑うつを有する				
	<input type="checkbox"/> 自殺企図で入院				
	<input type="checkbox"/> 精神疾患を有する				
	<input type="checkbox"/> その他()				
<現症>		【重症度】			
精神症状	不安・焦燥	<input type="checkbox"/> なし	<input type="checkbox"/> 軽症	<input type="checkbox"/> 中等症	<input type="checkbox"/> 重症
	抑うつ	<input type="checkbox"/> なし	<input type="checkbox"/> 軽症	<input type="checkbox"/> 中等症	<input type="checkbox"/> 重症
睡眠障害	せん妄	<input type="checkbox"/> なし	<input type="checkbox"/> 軽症	<input type="checkbox"/> 中等症	<input type="checkbox"/> 重症
	幻覚・妄想	<input type="checkbox"/> なし	<input type="checkbox"/> 軽症	<input type="checkbox"/> 中等症	<input type="checkbox"/> 重症
	興奮	<input type="checkbox"/> なし	<input type="checkbox"/> 軽症	<input type="checkbox"/> 中等症	<input type="checkbox"/> 重症
	自殺念慮	<input type="checkbox"/> なし	<input type="checkbox"/> 軽症	<input type="checkbox"/> 中等症	<input type="checkbox"/> 重症
	不眠	<input type="checkbox"/> なし	<input type="checkbox"/> 軽症	<input type="checkbox"/> 中等症	<input type="checkbox"/> 重症
問題行動	傾眠	<input type="checkbox"/> なし	<input type="checkbox"/> 軽症	<input type="checkbox"/> 中等症	<input type="checkbox"/> 重症
	徘徊	<input type="checkbox"/> なし	<input type="checkbox"/> 軽症	<input type="checkbox"/> 中等症	<input type="checkbox"/> 重症
	暴力行為	<input type="checkbox"/> なし	<input type="checkbox"/> 軽症	<input type="checkbox"/> 中等症	<input type="checkbox"/> 重症
意識障害	安静保持困難	<input type="checkbox"/> なし	<input type="checkbox"/> 軽症	<input type="checkbox"/> 中等症	<input type="checkbox"/> 重症
	その他(具体的に) ()	<input type="checkbox"/> なし	<input type="checkbox"/> 軽症	<input type="checkbox"/> 中等症	<input type="checkbox"/> 重症

【重症度評価】 軽症:入院治療継続に支障がない 中等症:入院治療継続に支障がでている
重症:入院治療継続が困難である

<その他の状態>	
精神機能の全体的評価(GAF)尺度	[] (0-100)
身体活動状態	全般 <input type="checkbox"/> 問題なし <input type="checkbox"/> 軽度の症状があるも、日常生活動作は自立 <input type="checkbox"/> 時に介助が必要、一日の半分以上は起きている <input type="checkbox"/> しばしば介助が必要、一日の半分以上臥床している <input type="checkbox"/> 常に介助が必要、終日臥床している
歩行	<input type="checkbox"/> 問題なし <input type="checkbox"/> 要介助 <input type="checkbox"/> 不可
排泄	<input type="checkbox"/> 問題なし <input type="checkbox"/> 要介助 <input type="checkbox"/> ポータブル
食事	<input type="checkbox"/> 問題なし <input type="checkbox"/> 要介助 <input type="checkbox"/> 不可
入浴	<input type="checkbox"/> 問題なし <input type="checkbox"/> 要介助 <input type="checkbox"/> 不可

<総合評価と今後の方針>		
重症度	具体的な状況	チームでの対応方法
<input type="checkbox"/> 軽症	精神症状を伴っている	・チーム回診でのフォロー
<input type="checkbox"/> 中等症	精神症状を伴い、入院治療に影響がでている	・チーム回診でのフォロー + 適宜診療 ・精神科専門医療の提供(精神療法、薬物療法等)
<input type="checkbox"/> 重症	精神症状を伴い、入院治療の継続が困難である	・チーム回診でのフォロー + 頻回の診療 ・精神科専門医療の提供(精神療法、薬物療法等)
<input type="checkbox"/> 最重症	精神症状を伴い、一般病棟では治療継続できない	・精神科病棟での治療を検討

治療目標	<input type="checkbox"/> せん妄又は抑うつ改善			
	<input type="checkbox"/> 自殺念慮の消失			
	<input type="checkbox"/> 精神疾患の治療継続、軽快			
	<input type="checkbox"/> その他()			
治療計画 (I)	<input type="checkbox"/> 薬物療法 <input type="checkbox"/> 抗精神病薬 <input type="checkbox"/> 抗不安薬 <input type="checkbox"/> その他()	<input type="checkbox"/> 抗うつ薬 <input type="checkbox"/> 睡眠薬 <input type="checkbox"/> ソーシャルワーク	<input type="checkbox"/> 気分安定薬 <input type="checkbox"/> 認知症治療薬	
	<input type="checkbox"/> 心理療法 <input type="checkbox"/> 心理教育 <input type="checkbox"/> 作業療法	<input type="checkbox"/> 服薬指導 <input type="checkbox"/> その他 ()		
治療計画 (II)	現 症		短期目標	具体的アプローチ
	精神症状	不安・焦燥		
		抑うつ		
		せん妄		
		幻覚・妄想		
		興奮		
		自殺念慮		
	睡眠障害	()		
	問題行動	()		
	意識障害			
	認知機能障害			
その他 (具体的に)	()			
主治医			精神科医	
看護師			精神保健福祉士	
作業療法師			薬剤師	
臨床心理技術者			()	
次回の再評価予定日			平成 年 月 日	
本人・家族への説明日			平成 年 月 日	

(別紙様式30)

病棟薬剤業務日誌

平成 年 月 日

病棟名： _____

病棟専任の薬剤師名： _____

1 この病棟におけるこの日の病棟薬剤業務の実施時間

時間

2 業務時間・業務内容・実施薬剤師名

業務時間		業務内容	実施薬剤師名	業務時間		業務内容	実施薬剤師名
時間帯	小計			時間帯	小計		

※ 実施した業務の内容を次の業務の番号から選択して「業務内容」欄へ記入するとともに、当該業務の実施に要した時間を「業務時間」欄へ、実施した薬剤師の氏名を「実施薬剤師名」欄へ記入すること。業務の内容について⑦を選択した場合には、その内容を具体的に記載すること。

- ① 医薬品の投薬・注射状況の把握
- ② 医薬品の医薬品安全性情報等の把握及び周知並びに医療従事者からの相談応需
- ③ 入院時の持参薬の確認及び服薬計画の提案
- ④ 2種以上の薬剤を同時に投与する場合における投与前の相互作用の確認
- ⑤ 患者等に対するハイリスク薬等に係る投与前の詳細な説明
- ⑥ 薬剤の投与にあたり、流量又は投与量の計算等の実施
- ⑦ その他（業務内容を具体的に記入すること。）

※ 当該病棟以外の場所で実施した病棟薬剤業務についても、実施場所とともに記載すること。

3 その他

--

(別紙様式 3 1)

糖尿病透析予防指導管理料に係る報告書

報告年月日： 年 7 月 日

本指導管理料を算定した患者数 (期間： 年 4 月～ 年 3 月)	① 名
--------------------------------------	-----

①のうち、当該期間後の 6 月末日までに HbA1c が改善又は維持された者	② 名
①のうち、当該期間後の 6 月末日までに血中 Cre 又は eGFR が改善又は維持された者	③ 名
①のうち、当該期間後の 6 月末日までに血圧が改善又は維持された者	④ 名

HbA1c が改善又は維持が認められた者の割合

$$= \frac{\text{②}}{\text{①}} \frac{\text{⑤}}{\quad} \%$$

Cre 又は eGFR が改善又は維持が認められた者の割合

$$= \frac{\text{③}}{\text{①}} \frac{\text{⑥}}{\quad} \%$$

血圧の改善又は維持が認められた者の割合

$$= \frac{\text{④}}{\text{①}} \frac{\text{⑦}}{\quad} \%$$

[記載上の注意点]

- 「①」の「本管理料を算定した患者数」は、糖尿病透析予防指導管理料を算定した患者数を計上すること。
- 「②」から「④」の「改善又は維持が認められた者」については、初回に糖尿病透析予防指導管理料を算定した日の直近の検査値と、報告時直近の検査値を比べること。

(別紙様式32)

認知症療養計画書

説明日 年 月 日

患者氏名	性別	年齢	生年月日

病名	
検査結果	
介護認定	申請予定・申請中 非該当・要支援(I・II)・要介護(I・II・III・IV・V)

I. 症状

認知障害 (MMSE、HDS-R等)	
生活障害 (IADL、ADL)	
行動・心理症状 (DBD等)	
介護上特に問題 となる症状	

II. 家族又は介護者による介護の状況

--

III. 治療計画

	短期計画	中期計画	長期計画
認知障害			
生活障害			
行動・心理症状			
総合			

IV. 必要と考えられる医療連携や介護サービス

--

V. 緊急時の対応方法・連絡先

--

VI. 特記事項

--

担当医

本人又は家族又は介護者の署名

(別紙様式 3 3)

DIEPSS (薬原性錐体外路症状評価尺度) 全項目評価用紙

患者:					コード
評価者:					0 = なし、正常
評価日:	年	月	日		1 = ごく軽度、不确实
評価時間:		~			2 = 軽度
					3 = 中等度
					4 = 重度

適当なもの1つに丸をつける。

1 歩行 Gait	0	1	2	3	4
小刻みな遅い歩き方。速度の低下, 歩幅の減少, 上肢の振れの減少, 前屈姿勢や前方突進現象の程度を評価する。					
2 動作緩慢 Bradykinesia	0	1	2	3	4
動作がのろく乏しいこと。動作の開始または終了の遅延または困難。顔面の表情変化の乏しさ(仮面様顔貌)や単調で緩徐な話し方の程度も評価する。					
3 流涎 Sialorrhea	0	1	2	3	4
唾液分泌過多。					
4 筋強剛 Muscle rigidity	0	1	2	3	4
上肢の屈伸に対する抵抗。歯車現象, ろう屈現象, 鉛管様強剛や手首の曲がり具合の程度も評価する。					
5 振戦 Tremor	0	1	2	3	4
口部, 手指, 四肢, 軀幹に認められる反復的, 規則的(4 ~ 8 Hz)で, リズミカルな運動。					
6 アカシジア Akathisia	0	1	2	3	4
静座不能に対する自覚; 下肢のムズムズ感, ソワソワ感, 絶えず動いていたいという衝動などの内的不穏症状とそれに関連した苦痛。運動亢進症状(身体の揺り動かし, 下肢の振り回し, 足踏み, 足の組み換え, ウロウロ歩きなど)についても評価する。					
7 ジストニア Dystonia	0	1	2	3	4
筋緊張の異常な亢進によって引き起こされる症状。舌, 頸部, 四肢, 軀幹などにみられる筋肉の捻転やつっぱり, 持続的な異常ポジション。舌の突出捻転, 斜頸, 後頸, 牙関緊急, 眼球上転, ピサ症候群などを評価する。					
8 ジスキネジア Dyskinesia	0	1	2	3	4
運動の異常に亢進した状態。顔面, 口部, 舌, 顎, 四肢, 軀幹にみられる他覚的に無目的で不規則な不随意運動。舞蹈病様運動, アテトーゼ様運動は含むが, 振戦は評価しない。					
9 概括重症度 Overall severity	0	1	2	3	4
錐体外路症状全体の重症度。					