

# 障害者相談支援事業の実施状況等について

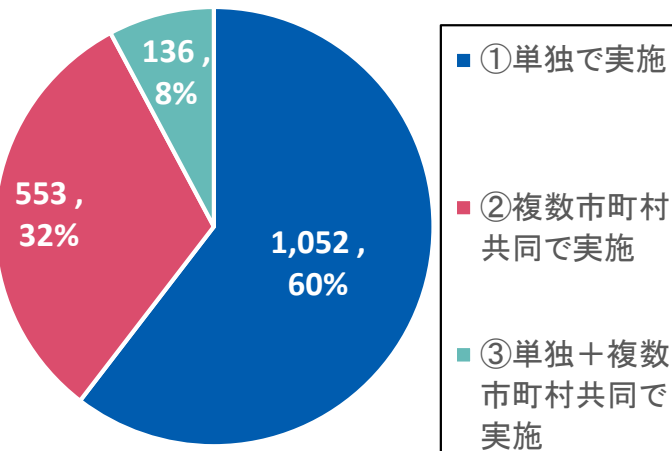
令和4年度 市町村分

※結果については、特筆がない場合いずれも令和5年4月時点のもの

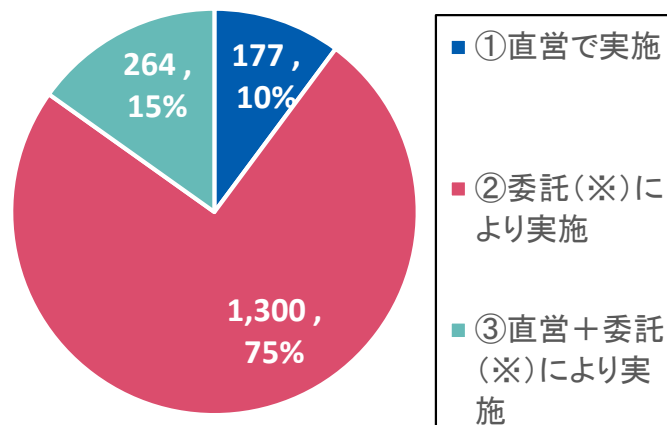
厚生労働省 社会・援護局障害保健福祉部障  
害福祉課 地域生活・発達障害者支援室  
相談支援係

# 障害者相談支援事業について

## 障害者相談支援事業の実施形態

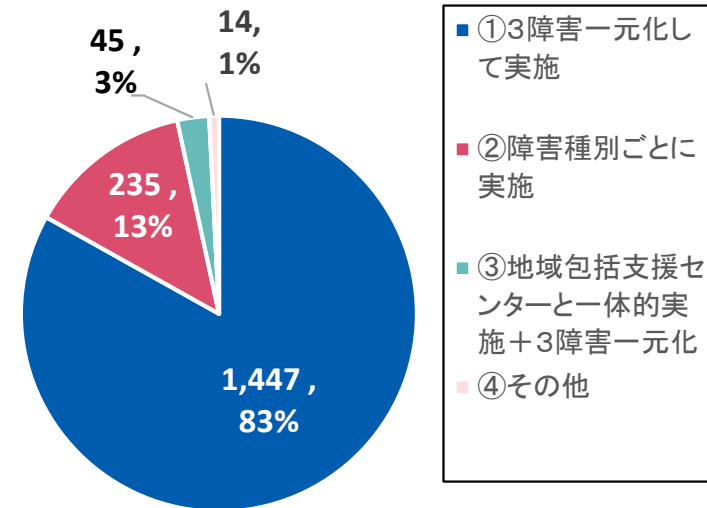


## 障害者相談支援事業の実施方法

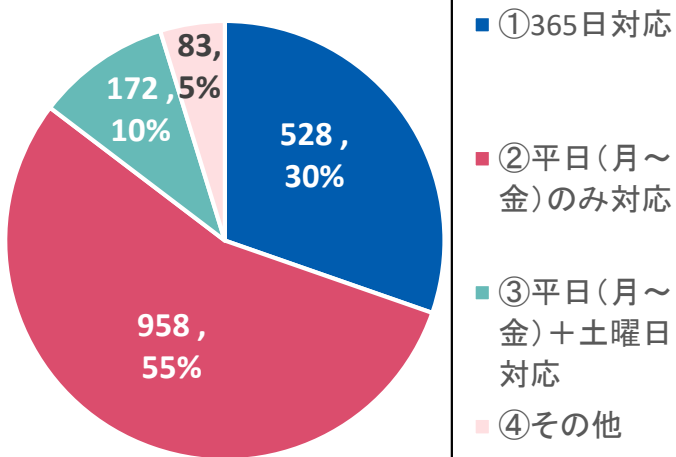


※委託先は指定特定・指定一般・指定障害児相談支援事業所

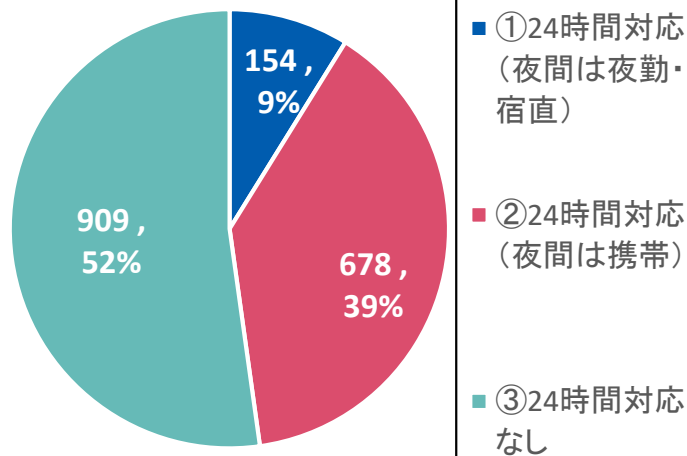
## 障害者相談支援事業の運営方法



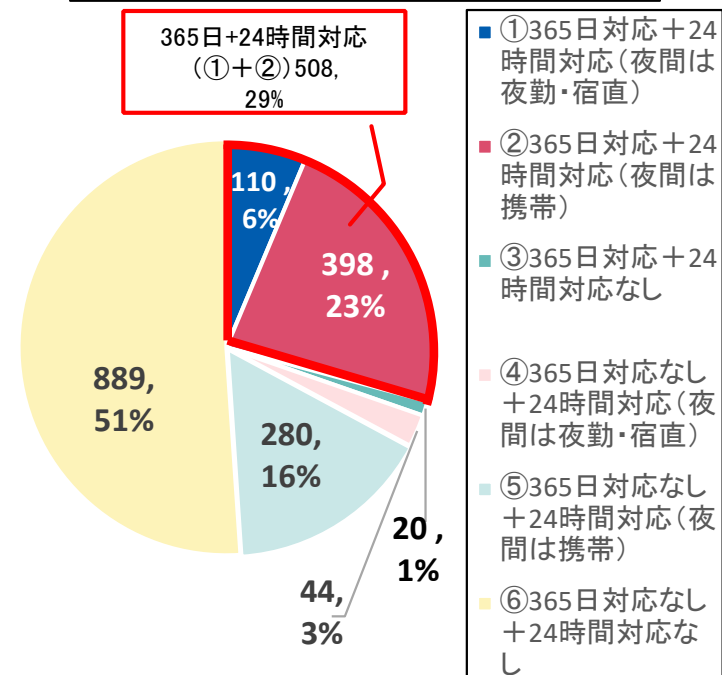
## 障害者相談支援事業の対応日



## 障害者相談支援事業の対応時間



## 障害者相談支援事業の対応日+対応時間

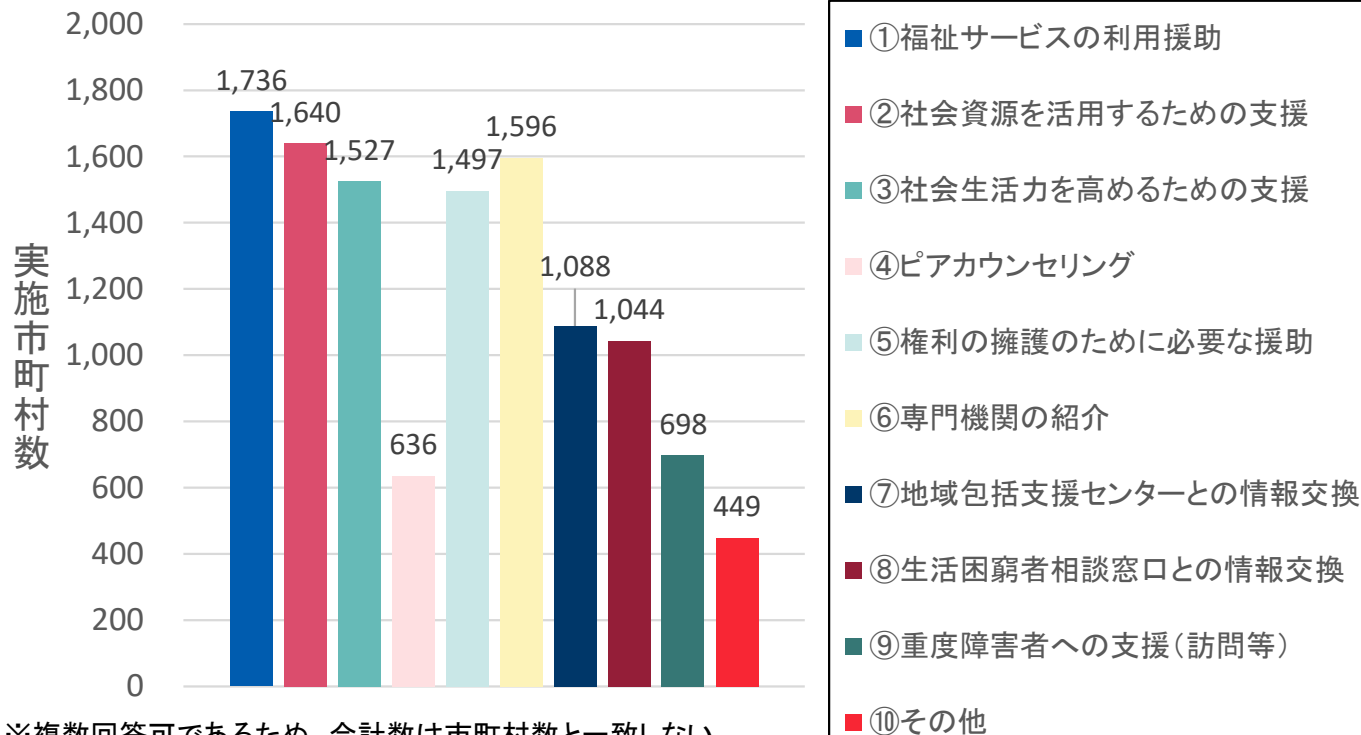


※いずれも母数は市町村数:1,741

# 障害者相談支援事業について

## 障害者相談支援事業の実施状況

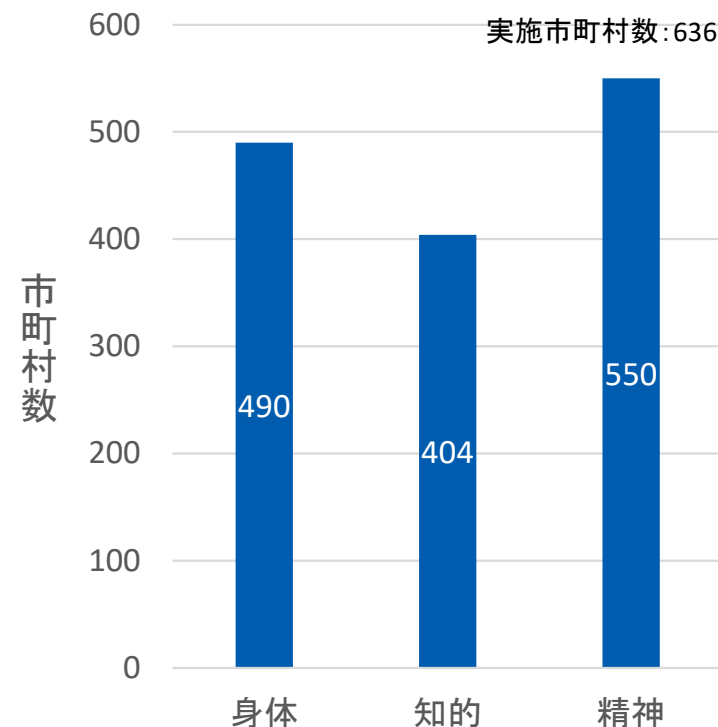
市町村数: 1,741



※複数回答可であるため、合計数は市町村数と一致しない。

## ピアカウンセリングの実施状況 (対象障害別)

実施市町村数: 636



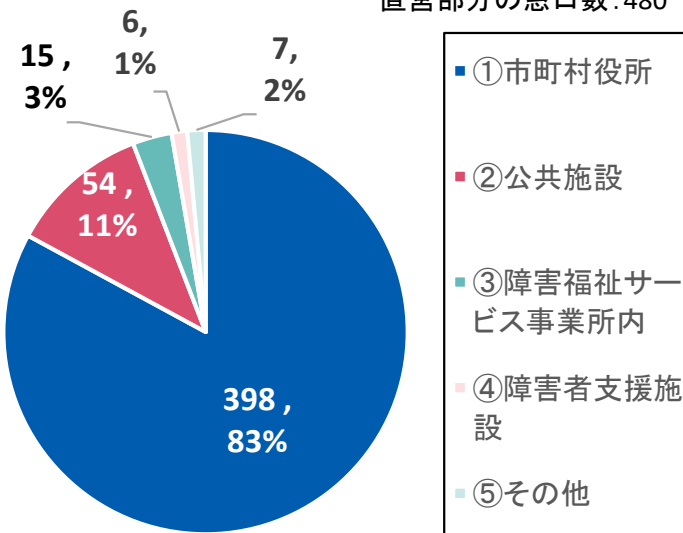
## 障害者相談支援事業に係る委託費について

- 令和5年度における障害者相談支援事業に係る委託費の予算額の総計は297億円
- 地域活動支援センター I 型が行う相談支援業務以外の事業費や居住サポート事業費等が含まれる。
- 1,741市町村のうち指定特定相談支援事業者又は指定一般相談支援事業者へ相談支援業務を委託している市町村数(1,564市町村)で単純に割った場合、1市町村当たり1,898万円(委託している市町村(1,564市町村)の中には、「委託」のみの市町村と、「直営+委託」を組み合わせている市町村の両方が含まれている。)

# (参考) 障害者相談支援事業を直営又は直営+委託で行う場合の「直営部分」の実施状況

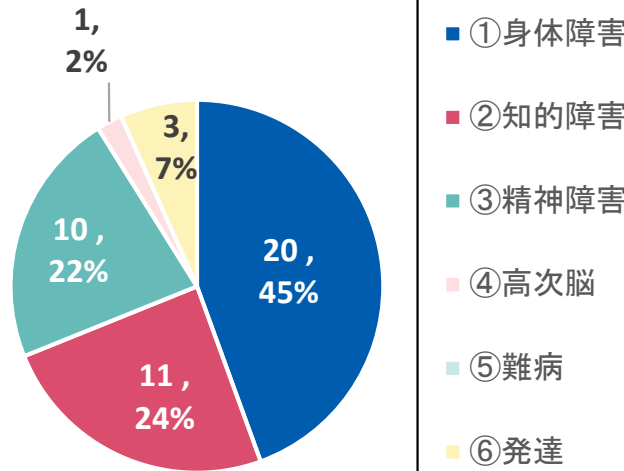
## 相談支援事業窓口の設置場所

直営部分の窓口数: 480



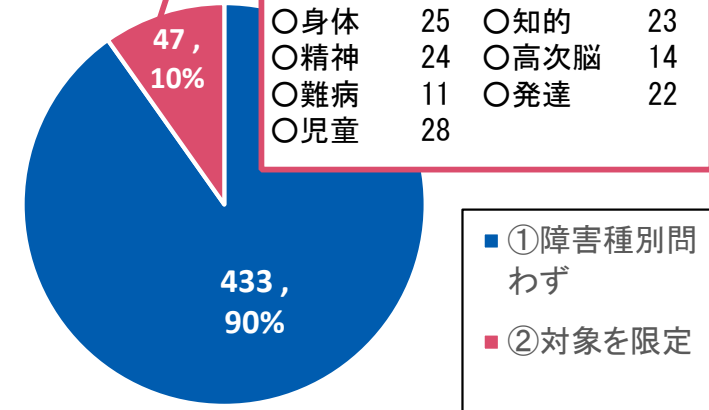
## ピアカウンセラーの人数

ピアカウンセラーの人数: 45



## 相談支援事業の障害種別等別の対象者

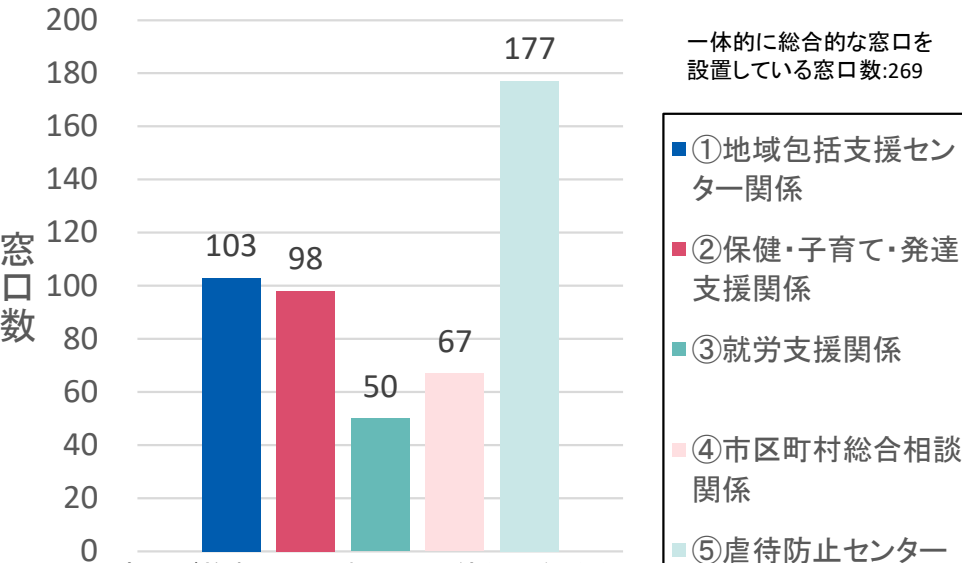
※対象を限定している場合の取り扱い障害種別（複数回答）



直営部分の窓口数: 480

## 他機関と一体的に総合的な窓口を設置している窓口

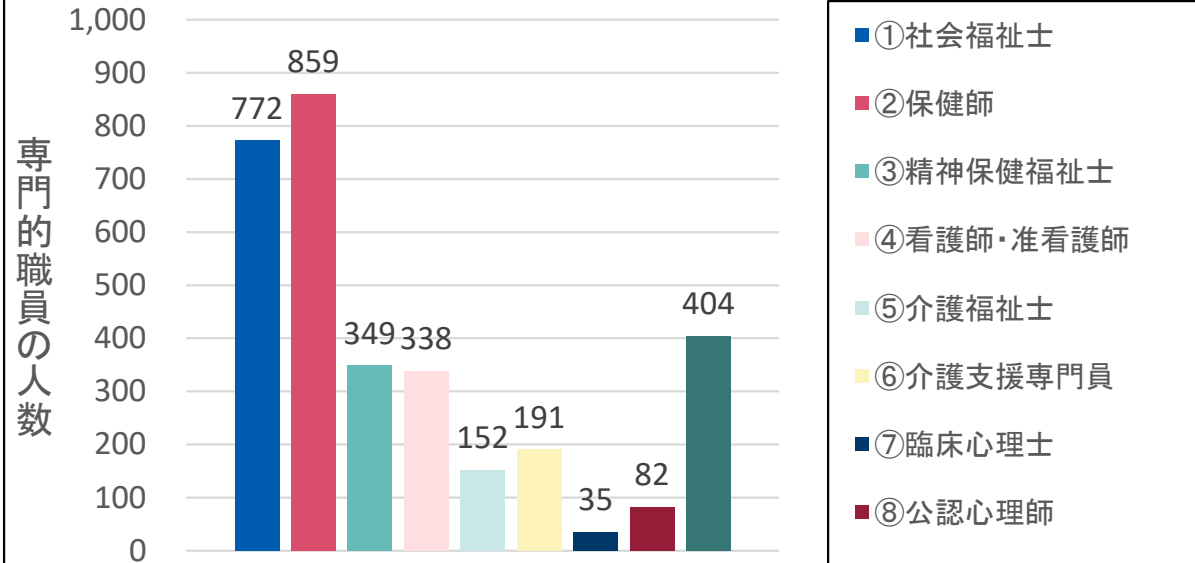
一体的に総合的な窓口を設置している窓口数: 269



※1つの窓口が複数の関係機関と一体的に総合的な窓口を設置している場合は、複数計上している。

## 専門的職員の人数

相談支援の業務に従事する者の人数: 2,964

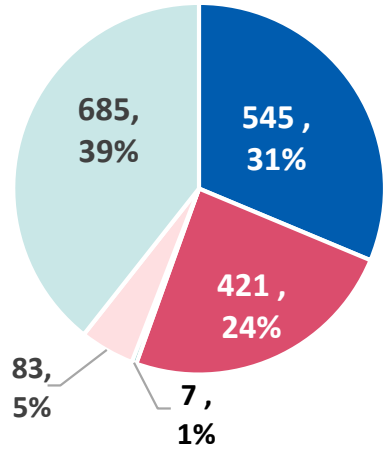


※1人の者が複数の資格を有する場合は、複数に人数を計上している。

# 基幹相談支援センターについて

## 基幹相談支援センターの設置形態等

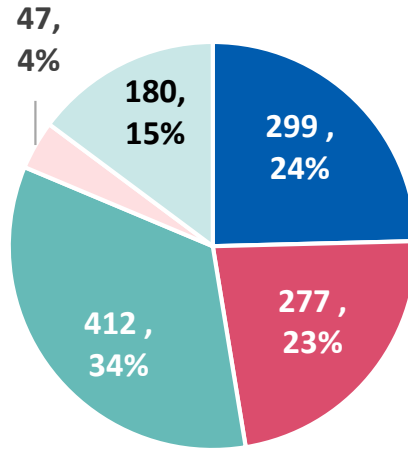
市町村数: 1,741



- ①単独で設置
- ②複数市町村共同で設置
- ③単独+複数市町村共同で設置
- ④令和5年度中に設置予定
- ⑤令和5年度中に設置予定なし

## 基幹相談支援センター窓口の設置場所

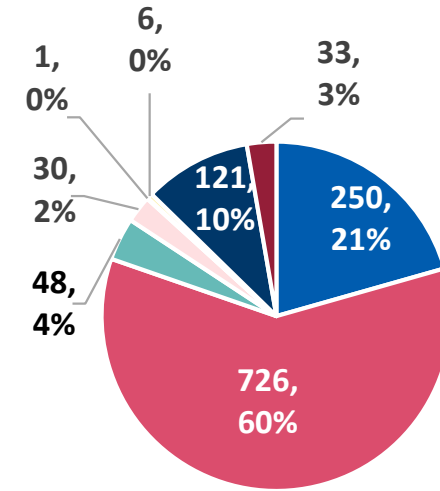
設置箇所数: 1,215



- ①市町村役所
- ②公共施設
- ③障害福祉サービス事業所内
- ④障害者支援施設
- ⑤その他

## 基幹相談支援センターの運営主体

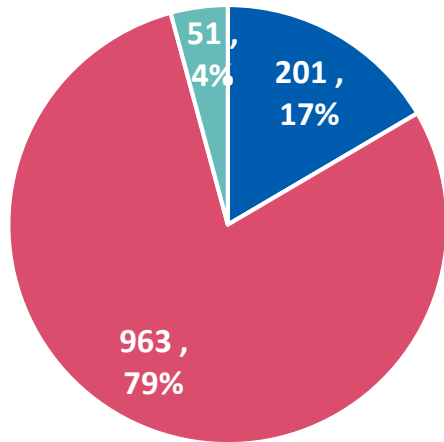
設置箇所数: 1,215



- ①地方公共団体
- ②社会福祉法人
- ③医療法人
- ④社団・財団法人
- ⑤協同組合
- ⑥営利法人
- ⑦特定非営利法人
- ⑧その他

## 基幹相談支援センターの設置方法

設置箇所数: 1,215

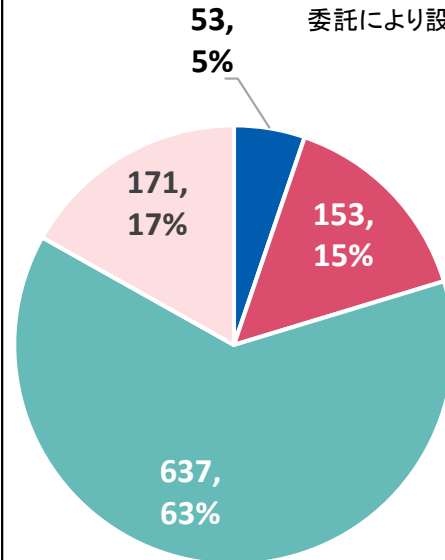


- ①直営で設置
- ②委託(※)により設置
- ③直営+委託(※)により設置

※委託先は指定特定・指定一般相談支援事業所

## 委託により設置する場合の委託先の相談支援事業に係る指定状況

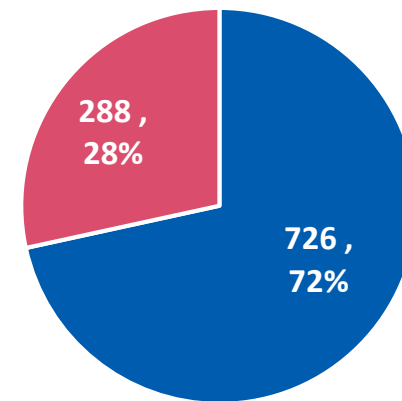
委託により設置している箇所数: 1,114



- ①一般相談支援事業の指定あり
- ②特定相談支援事業の指定あり
- ③一般+特定相談支援事業の指定あり
- ④一般+特定相談支援事業の指定なし

## 委託により設置する場合の委託先の「障害者相談支援事業」の委託状況

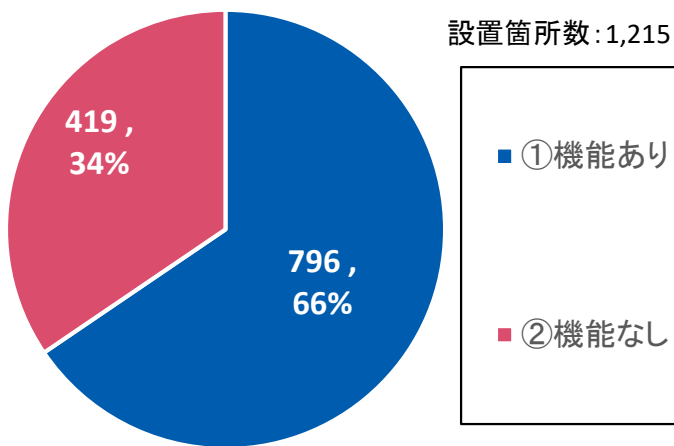
委託により設置している箇所数: 1,114



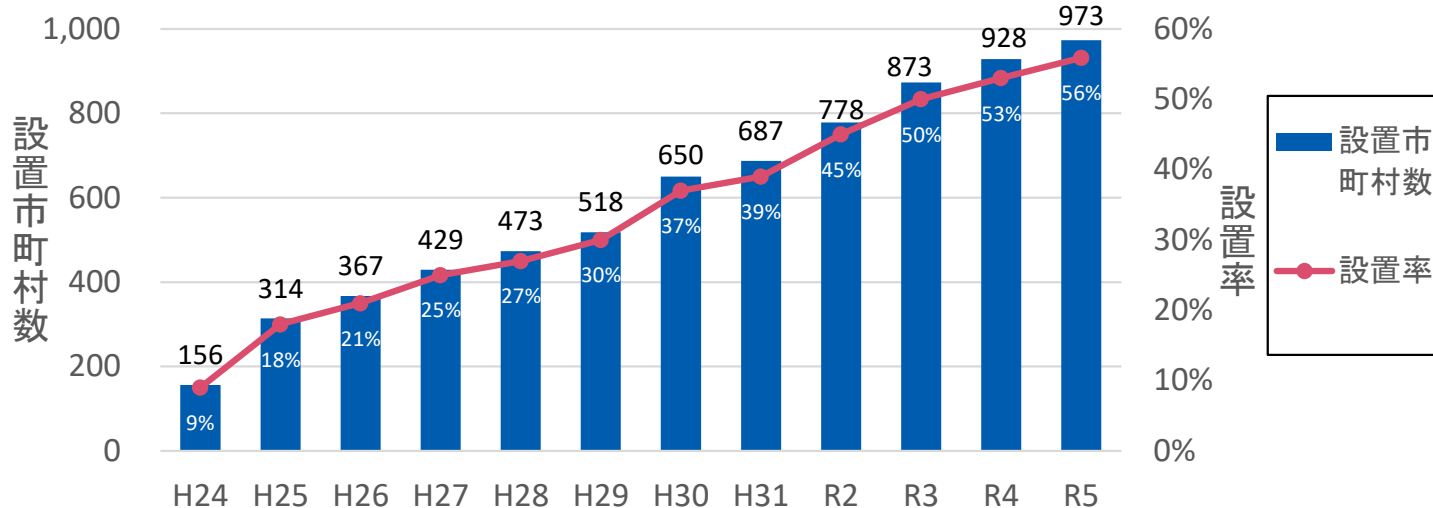
- ①委託あり
- ②委託なし

# 基幹相談支援センターについて

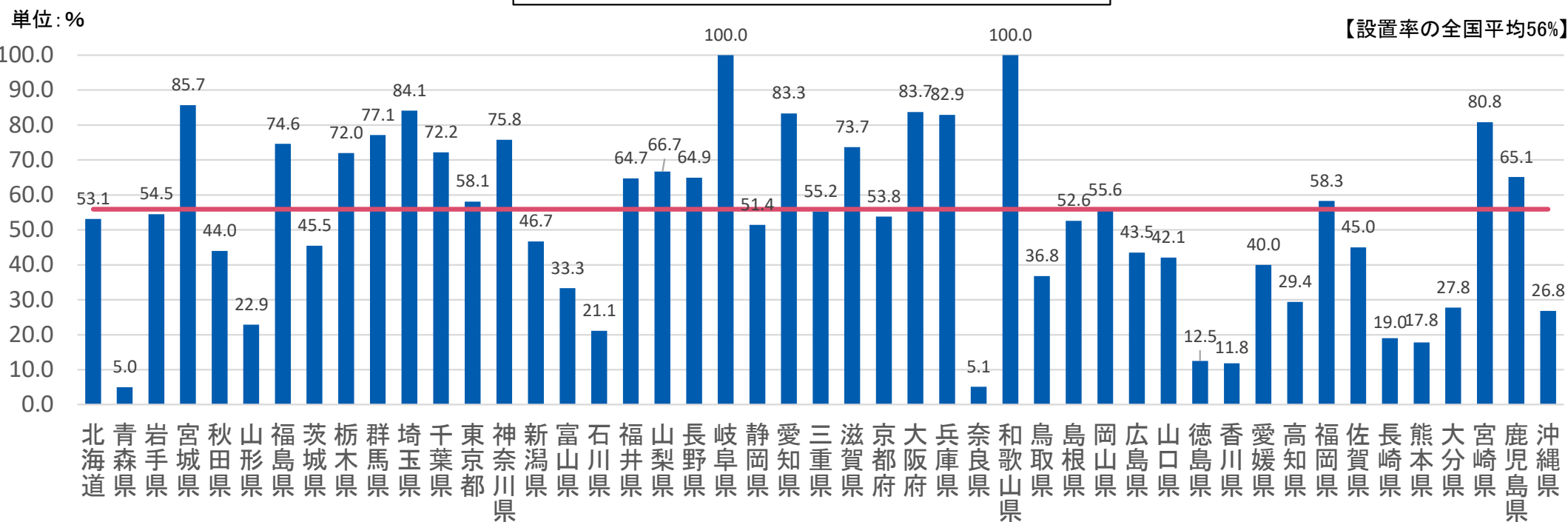
地域生活支援拠点等としての機能を有する基幹相談支援センター



基幹相談支援センターの設置状況(経年比較)



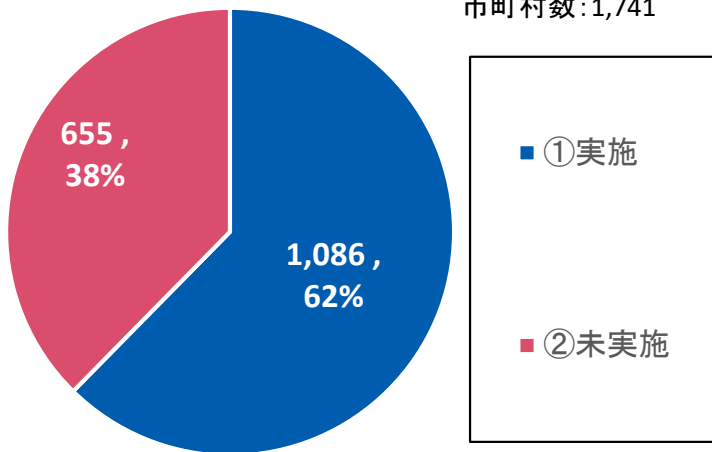
基幹相談支援センターの設置率(都道府県別)



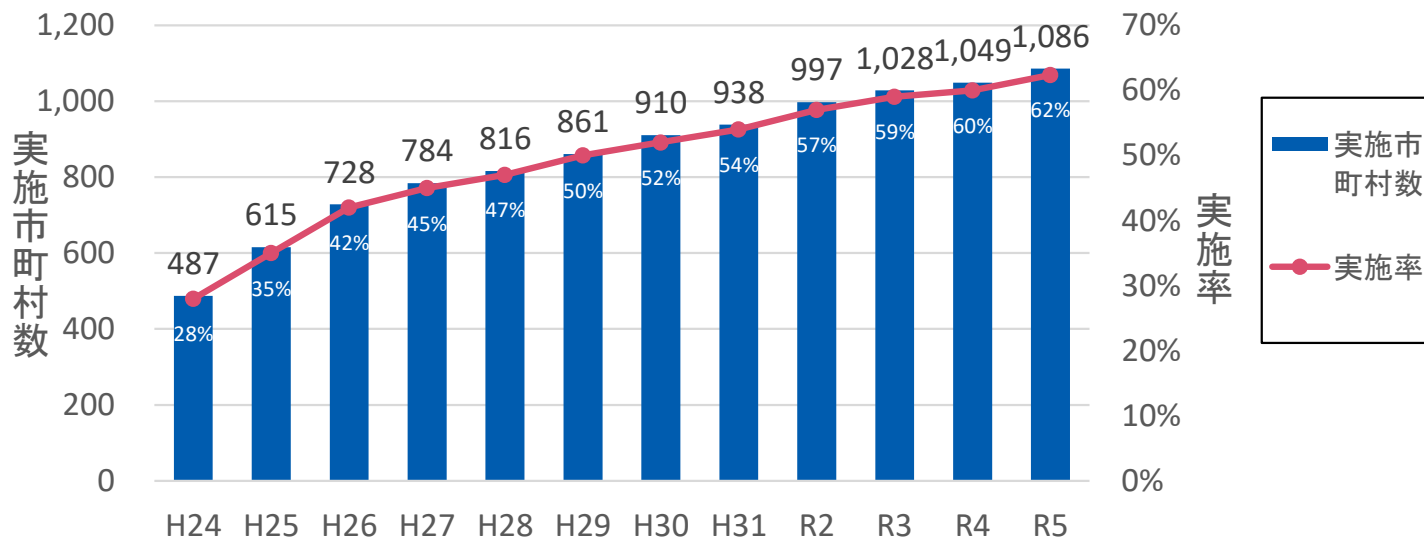
# 基幹相談支援センター等機能強化事業について

## 基幹相談支援センター等機能強化事業の実施状況

市町村数: 1,741

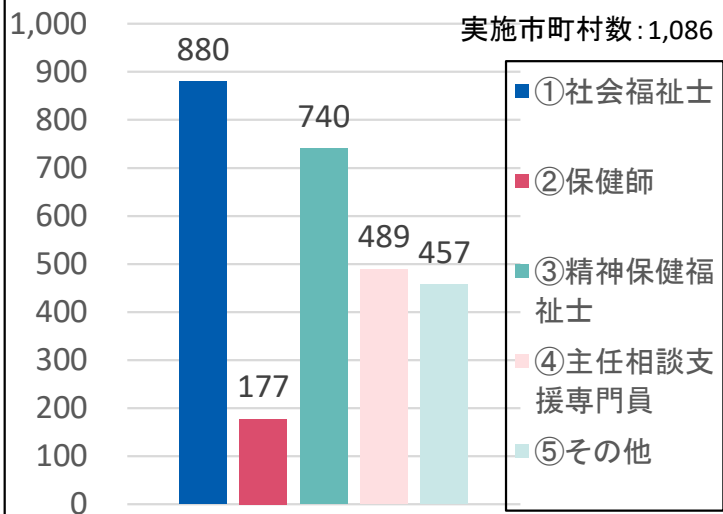


## 基幹相談支援センター等機能強化事業の実施状況(経年比較)



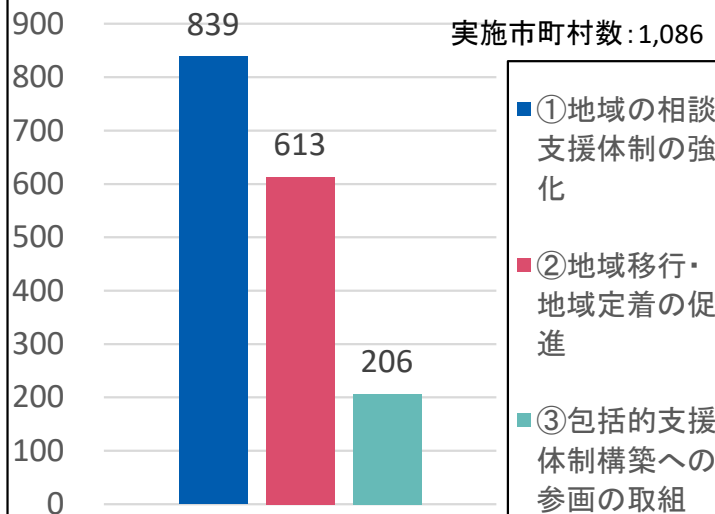
## 基幹相談支援センター等機能強化事業の専門職員の資格

実施市町村数: 1,086



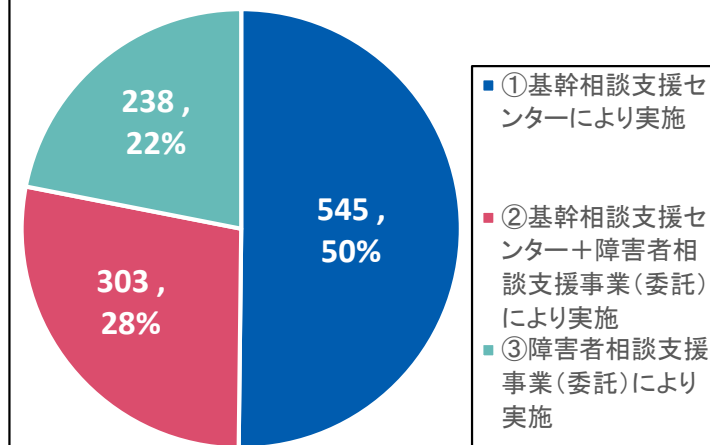
## 基幹相談支援センター等機能強化事業の事業内容

実施市町村数: 1,086



## 基幹相談支援センター等機能強化事業の実施形態

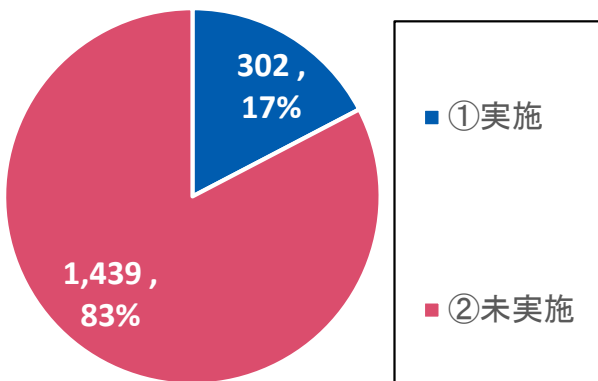
実施市町村数: 1,086



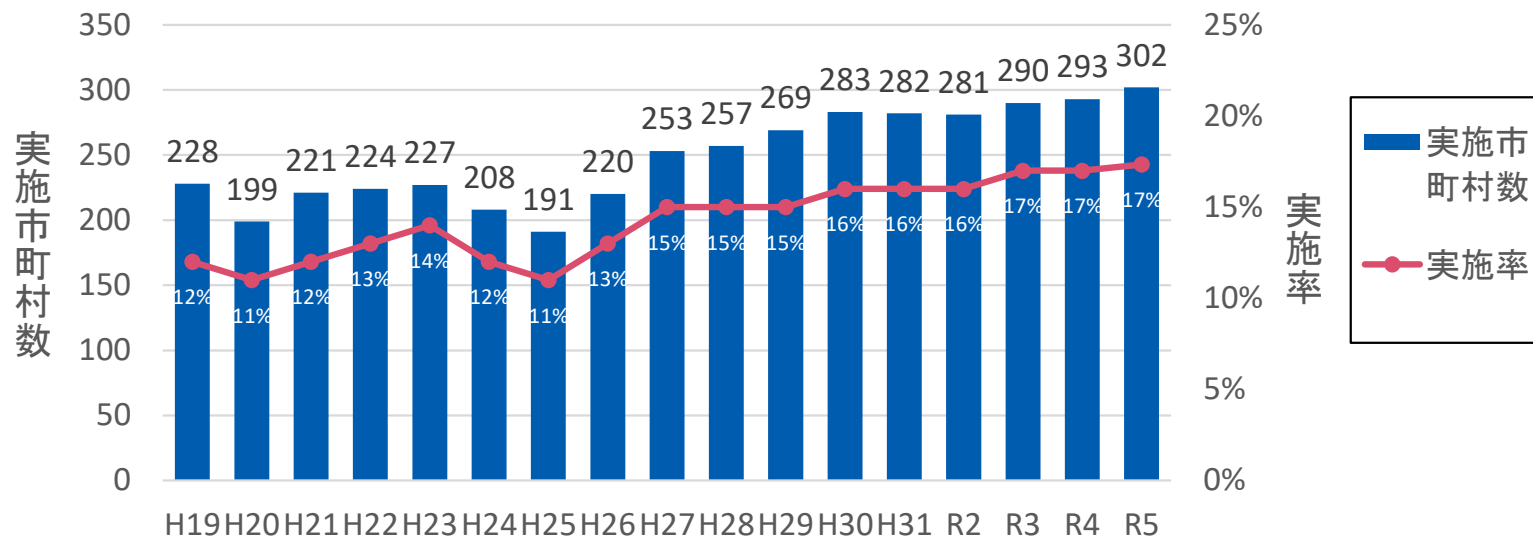
# 住宅入居等支援事業（居住サポート事業）について

## 住宅入居等支援事業の実施状況

市町村数: 1,741

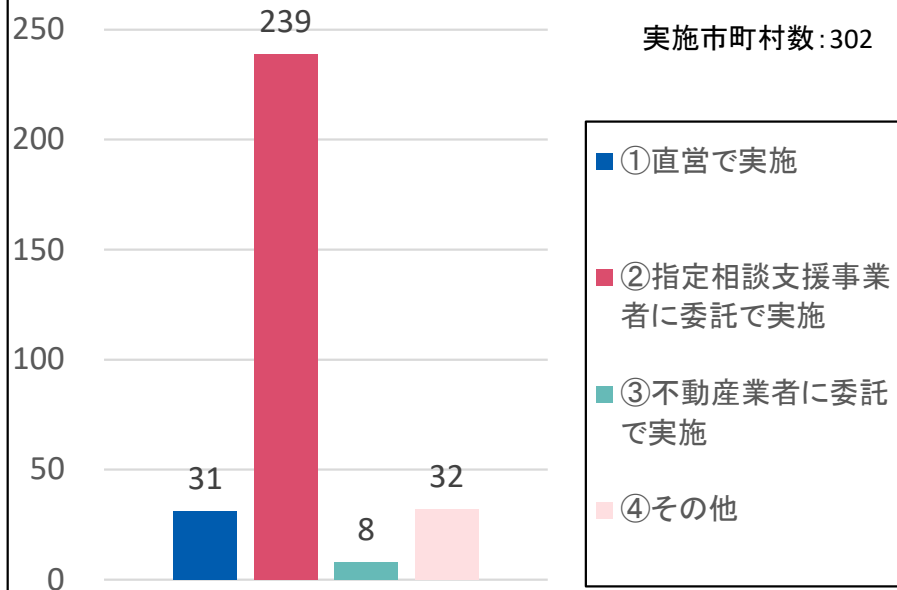


## 住宅入居等支援事業の実施状況(経年比較)



## 住宅入居等支援事業の実施方法

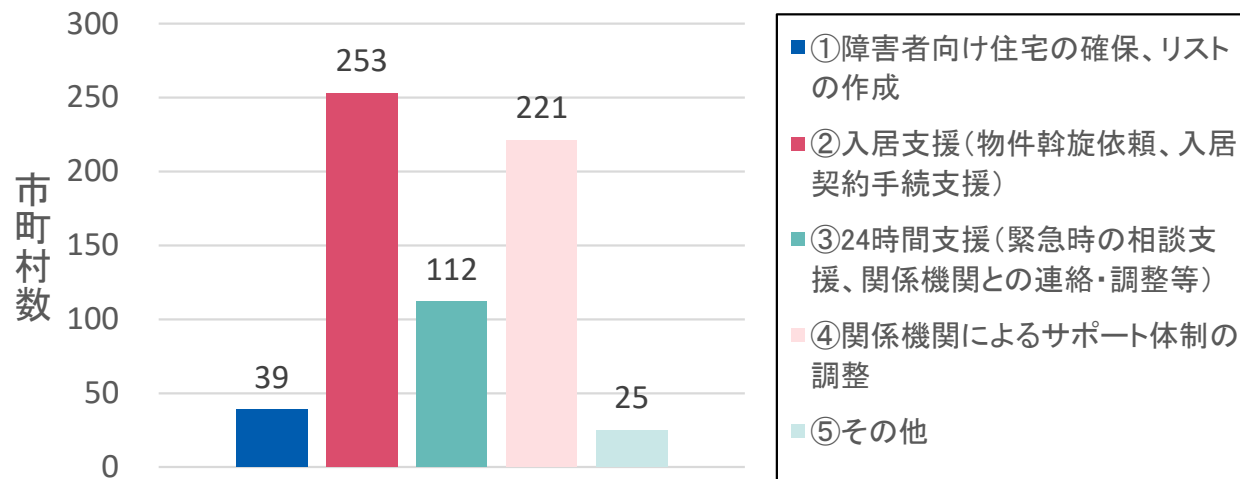
実施市町村数: 302



※ 複数回答可であるため、合計数は実施市町村数と一致しない。

## 住宅入居等支援事業の実施内容

実施市町村数: 302



※経過の取扱い

現に障害者支援施設等に入所している障害者又は精神科病院に入院している精神障害者に対する入居支援及び居住支援のための関係機関によるサポート体制の調整及び24時間支援については、地域移行支援・地域定着支援の実施体制が整備されるまでの間、経過的に実施できるもの。

※ 複数回答可であるため、合計数は実施市町村数と一致しない。

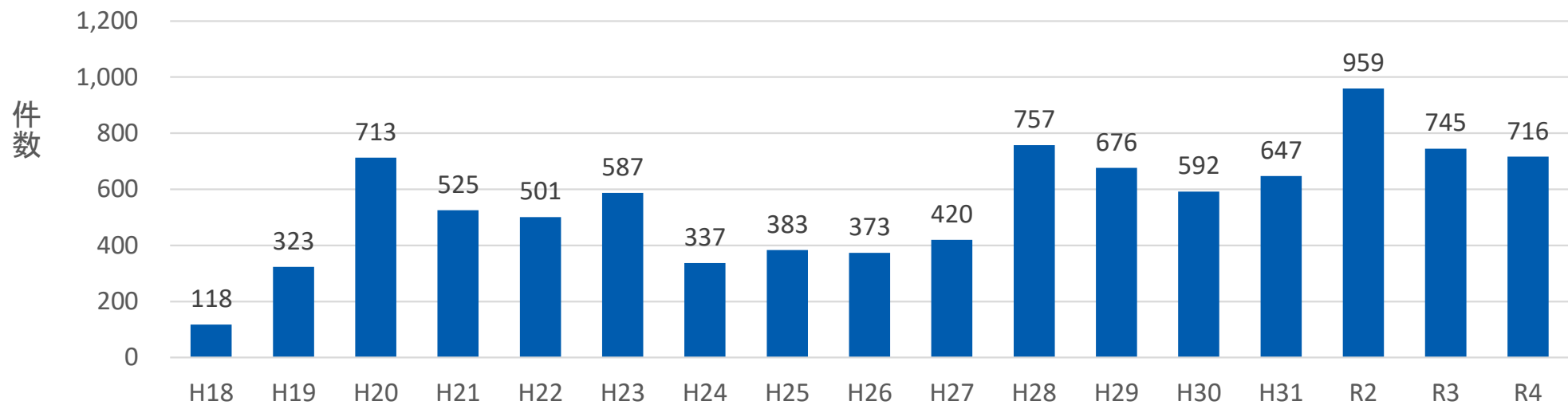


# 住宅入居等支援事業（居住サポート事業）について

## 住宅入居等支援事業の実利用者数等（令和4年度）

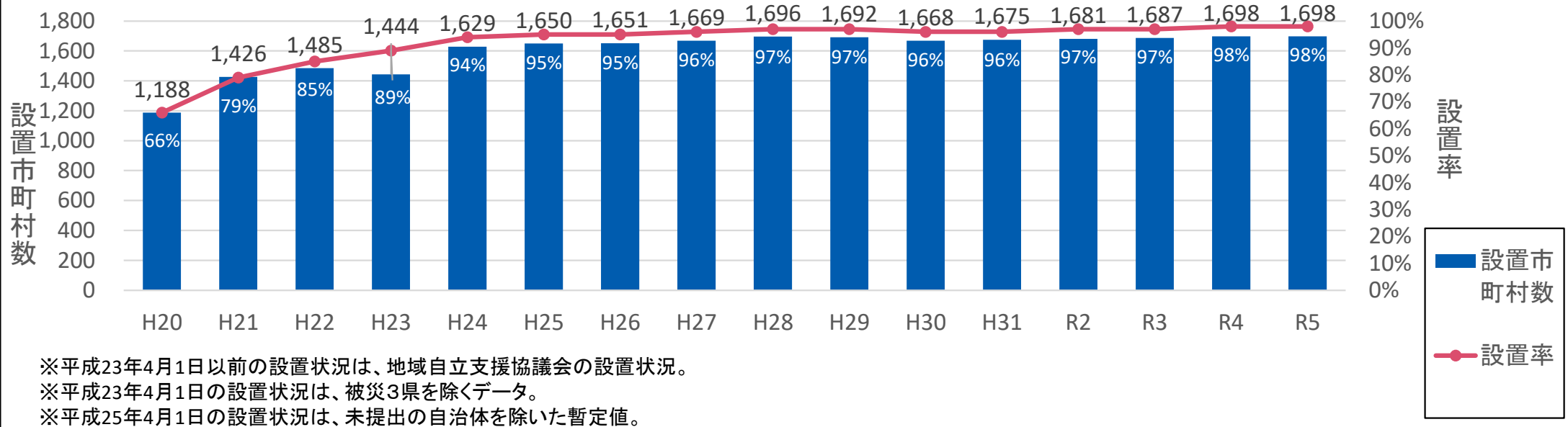
- 住宅入居等支援事業の実利用者数は6,109人（事業実施市町村数は302）  
（主な内訳）
- 入居支援の実利用者数：1,291人（うち、一般住宅への入居に結びついた件数：716件）
- 24時間支援の登録者数：489人

一般住宅への入居に結びついた件数（経年比較）

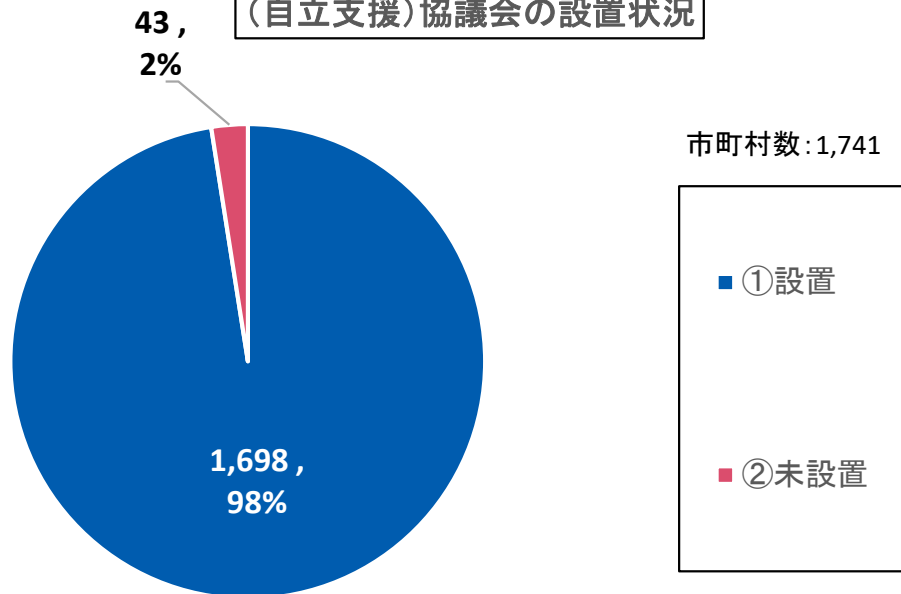


# (自立支援) 協議会について

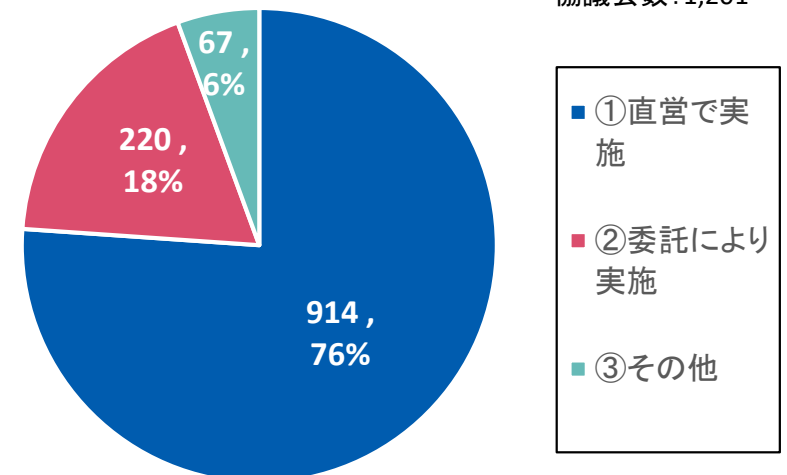
## (自立支援)協議会の設置状況(経年比較)



## (自立支援)協議会の設置状況



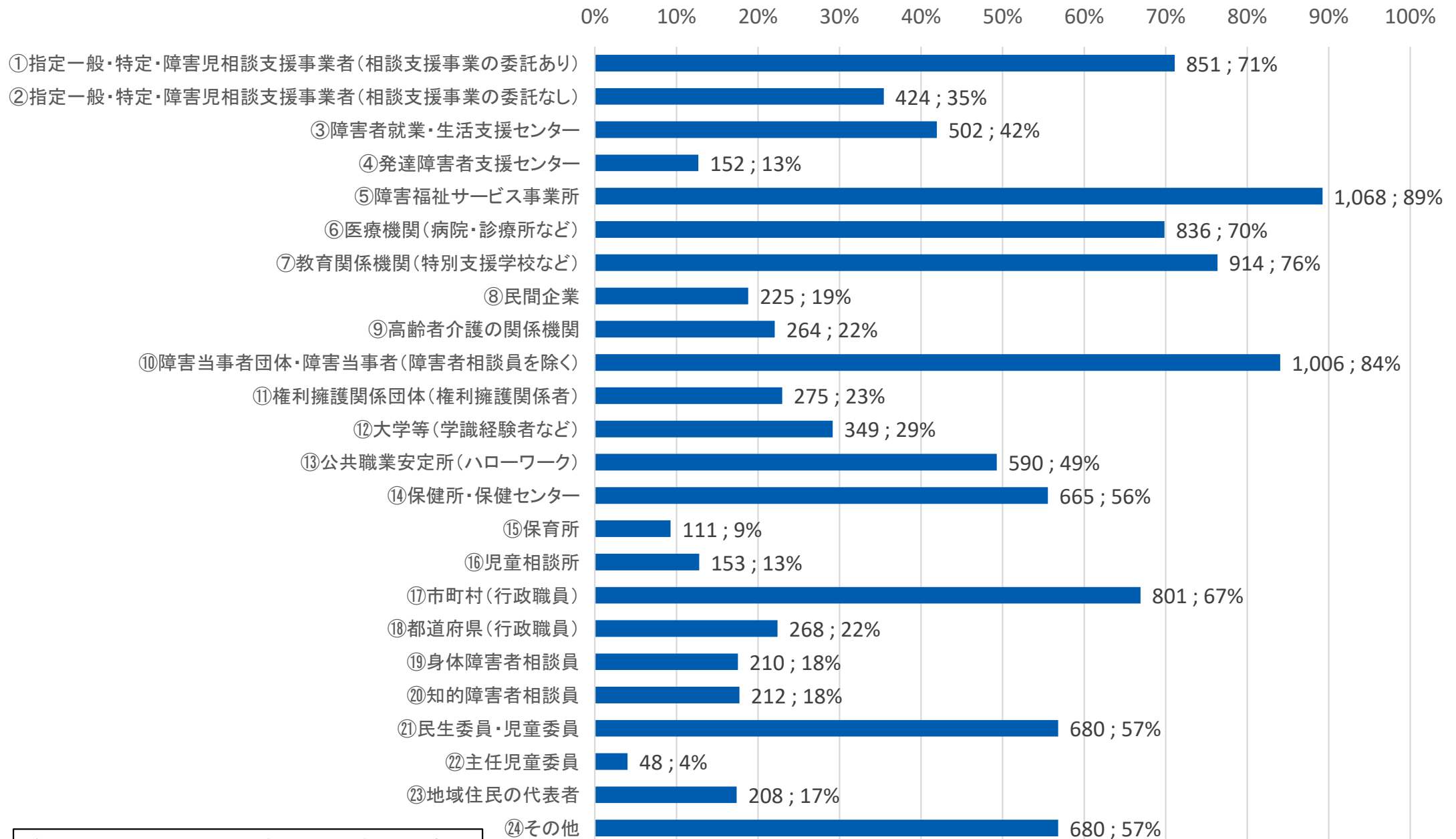
## (自立支援)協議会の事務局の運営方法



# (自立支援) 協議会について

## (自立支援)協議会の構成メンバー(所属別)

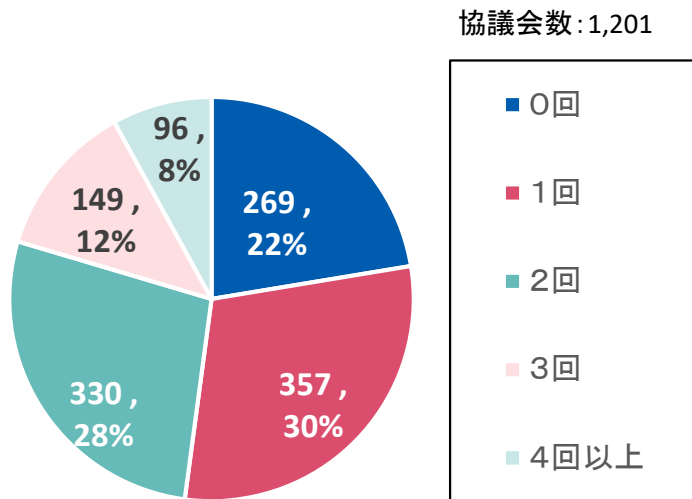
協議会数:1,201



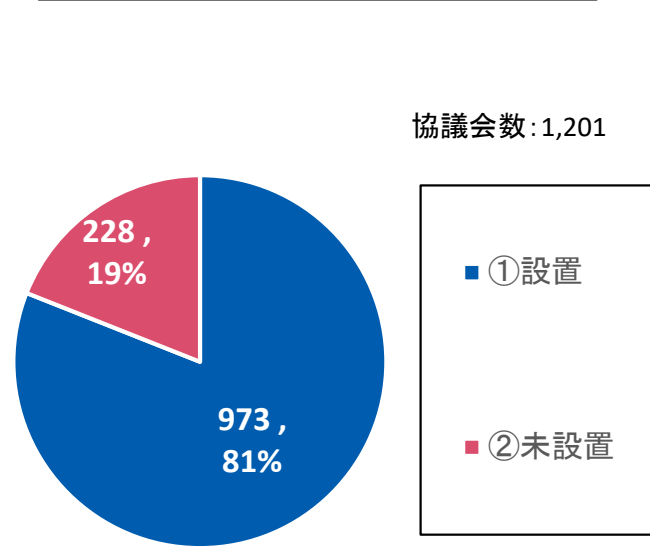
各機関に所属している者をメンバーとしている協議会の割合

# (自立支援) 協議会 専門部会について

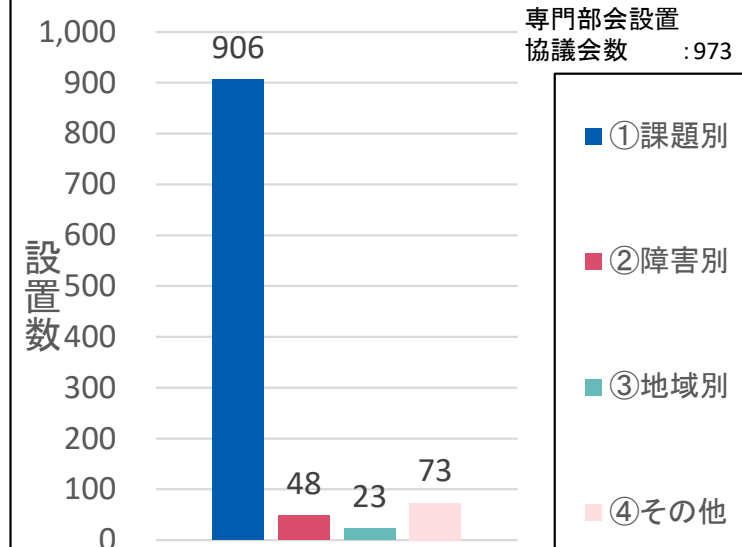
(自立支援)協議会の開催実績(令和4年度)  
※専門部会を除く



(自立支援)協議会専門部会の設置状況

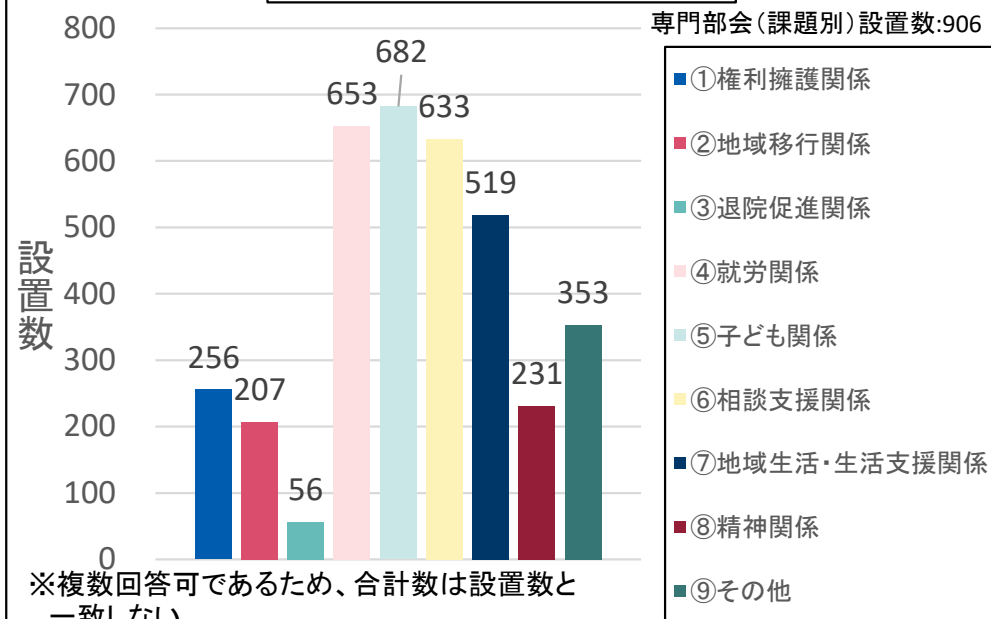


(自立支援)協議会の専門部会の種類

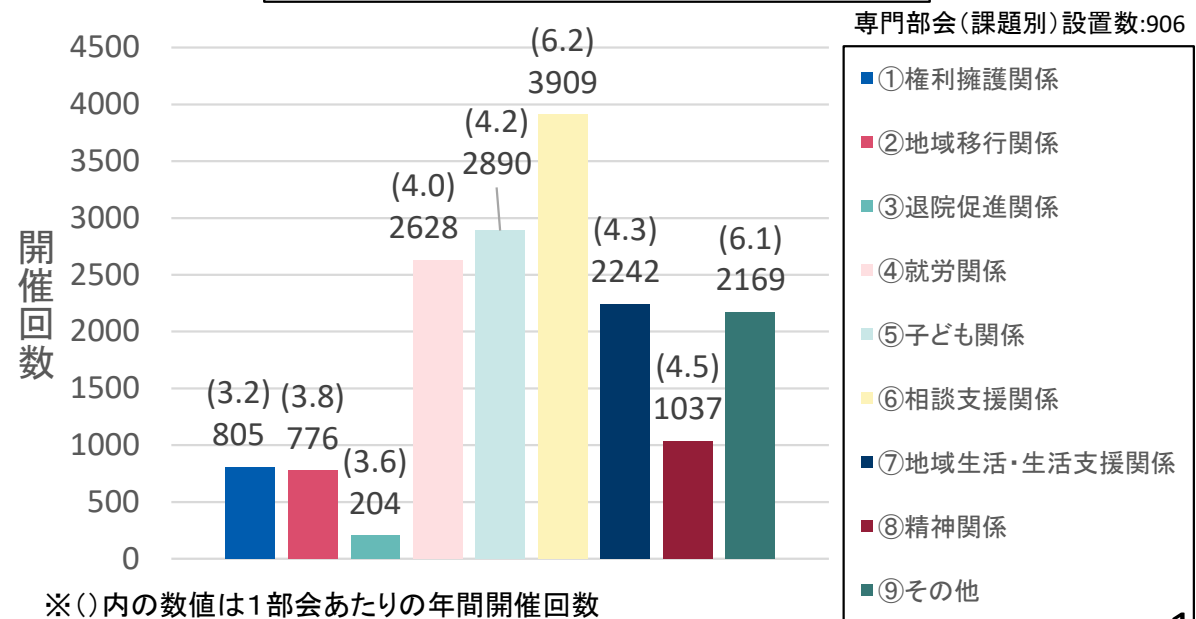


※複数回答可であるため、合計数は専門部会設置協議会数と一致しない。

専門部会(課題別)の設置状況

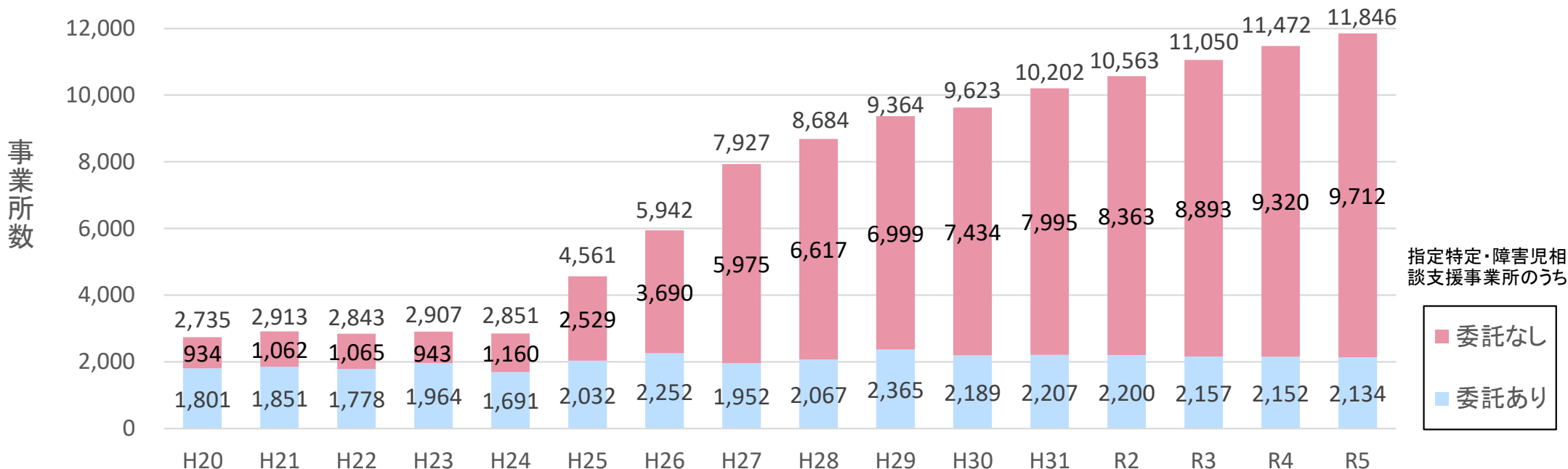


専門部会(課題別)の開催実績(令和4年度)



# 指定特定相談支援事業所・指定障害児相談支援事業所等について

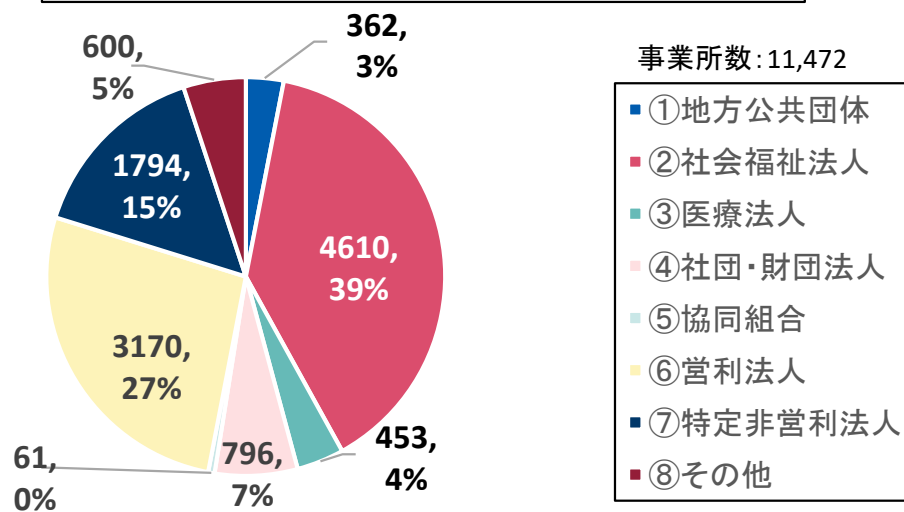
## 指定特定・指定障害児相談支援事業所数(経年比較)



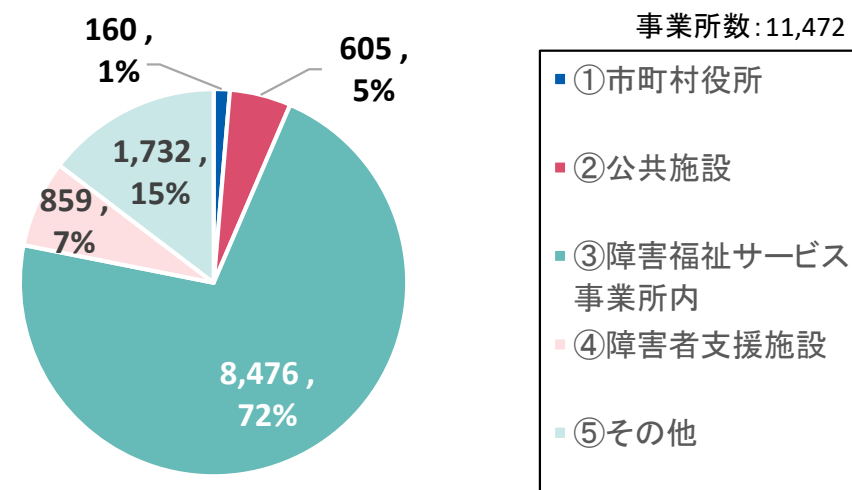
※平成23年4月1日以前の設置状況は、地域自立支援協議会の設置状況。

※平成23年4月1日の設置状況は、被災3県を除くデータ。

## 指定特定・指定障害児相談支援事業所の運営主体

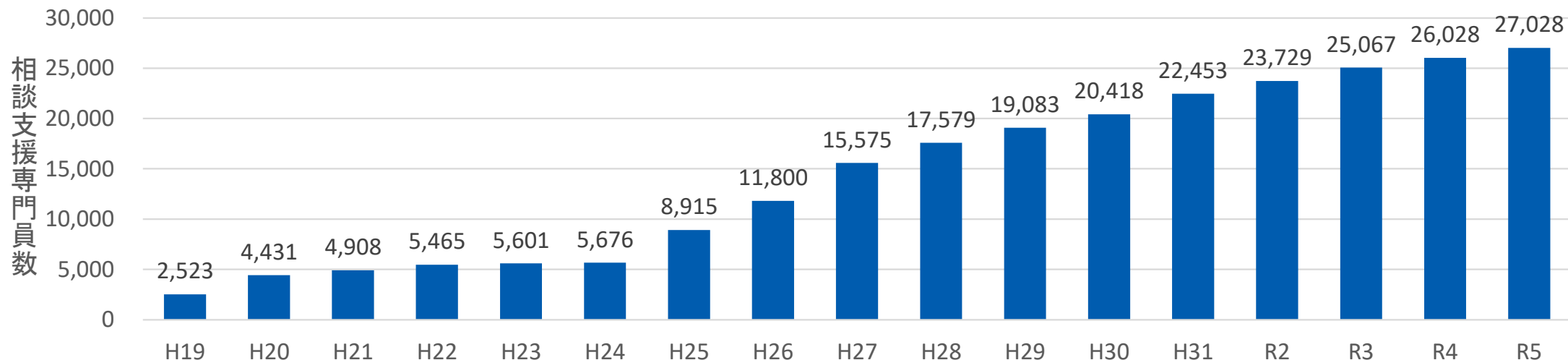


## 指定特定・指定障害児相談支援事業所の窓口の設置場所



# 指定特定相談支援事業所・指定障害児相談支援事業所等について

指定特定・指定障害児相談支援事業所に配置されている相談支援専門員の人数(経年比較)

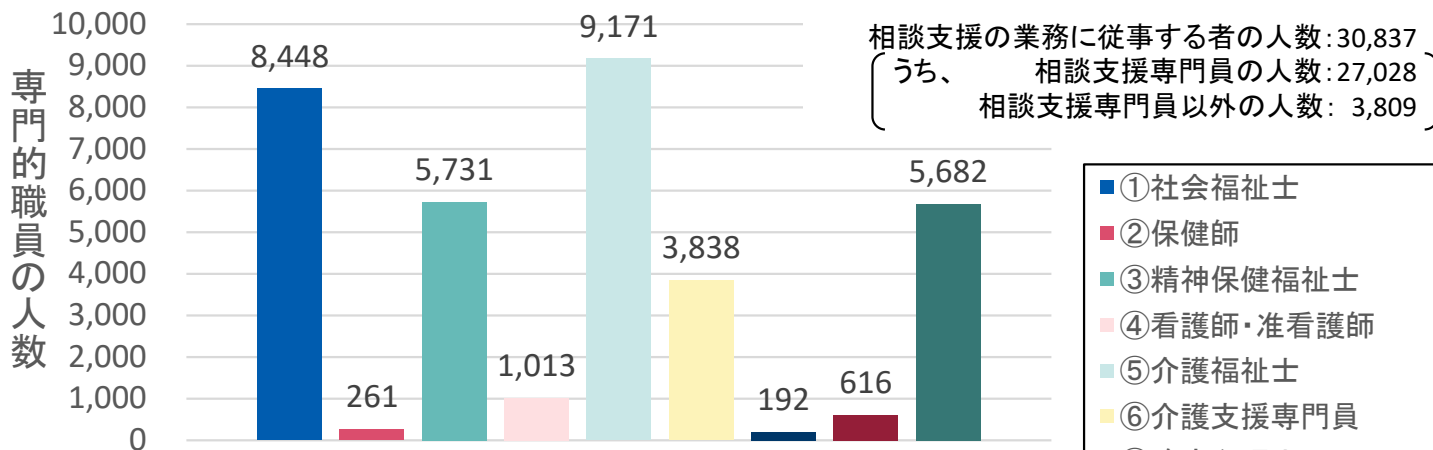


※平成23年度以前のデータは、指定相談支援事業所に配置されている相談支援専門員の人数。

※平成23年4月1日の相談支援専門員の人数は、被災3県を除くデータ。

※指定特定・指定障害児相談支援事業所の指定以外に、指定一般相談支援事業所の指定も併せて受けている場合、指定一般相談支援事業所の相談支援の業務に従事する相談支援専門員の人数も含めて計上している。

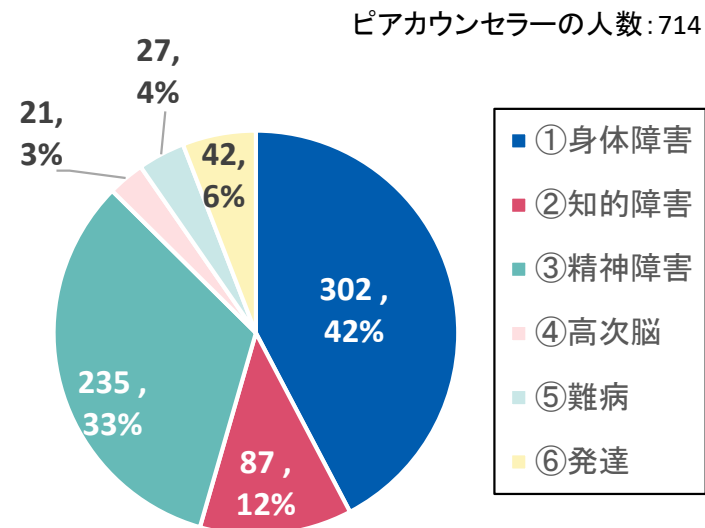
指定特定・指定障害児相談支援事業所に配置されている専門的職員の人数



※1人の者が複数の資格を有する場合は、複数に人数を計上

※指定特定・指定障害児相談支援事業所の指定以外に、指定一般相談支援事業所の指定も併せて受けている場合、指定一般相談支援事業所の相談支援の業務に従事する者の人数も含めて計上している。

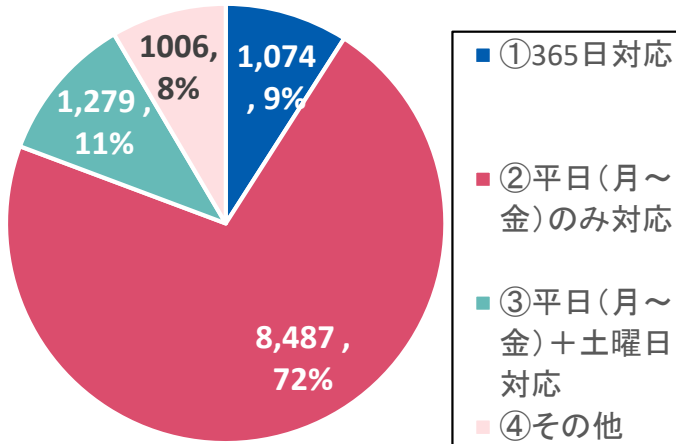
指定特定・指定障害児相談支援事業所に配置されているピアカウンセラーの人数



# 指定特定相談支援事業所・指定障害児相談支援事業所等について

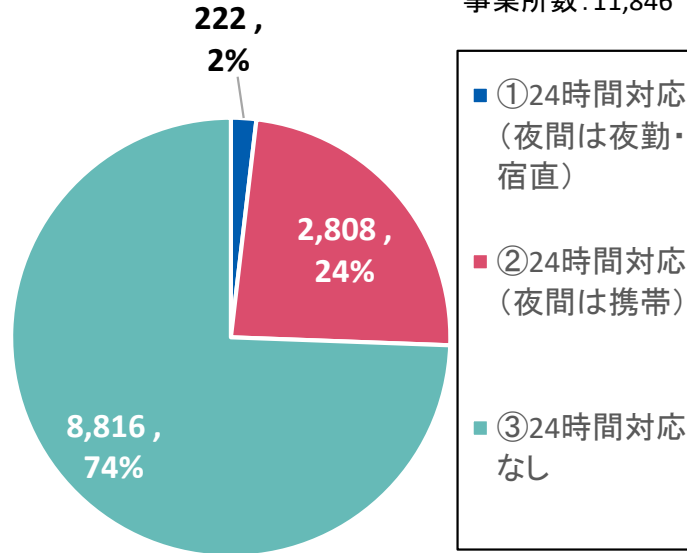
指定特定・指定障害児相談支援事業所の対応日

事業所数: 11,846

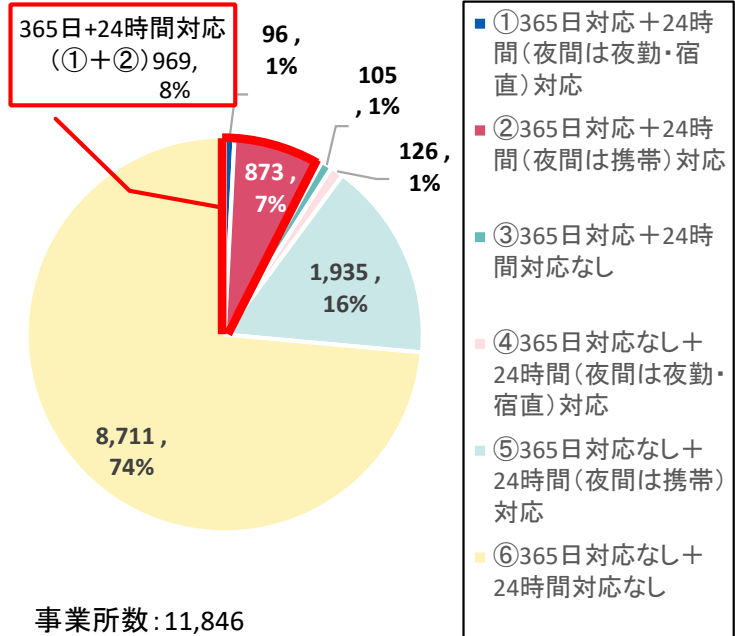


指定特定・指定障害児相談支援事業所の対応時間

事業所数: 11,846



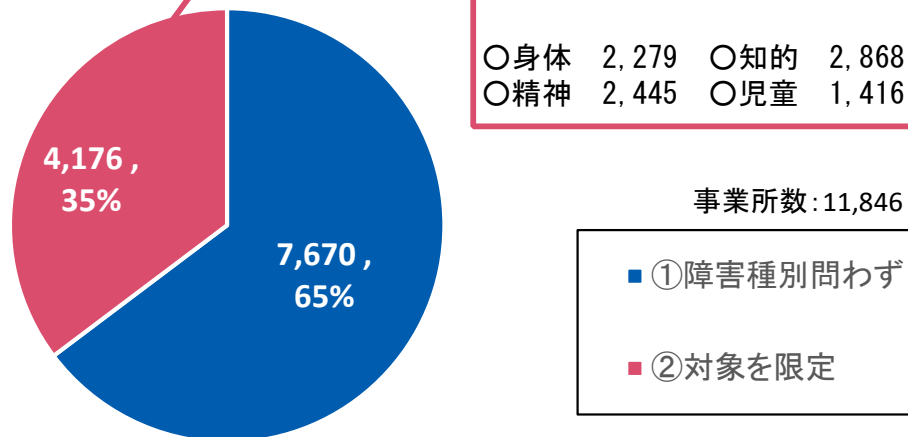
指定特定・指定障害児相談支援事業所の対応日+対応時間



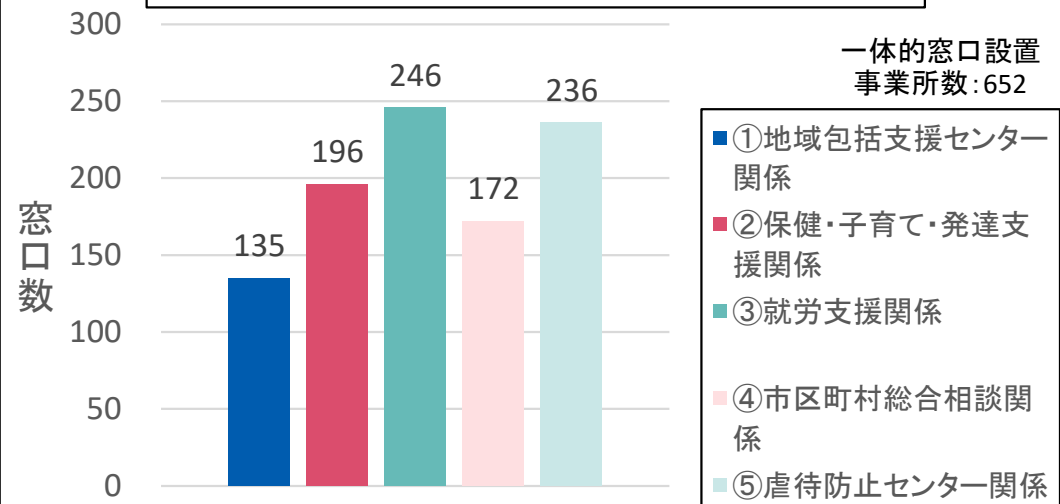
相談支援事業の障害種別等別の対象者

※対象を限定している場合の取り扱う障害種別(複数回答可)

○身体 2,279 ○知的 2,868  
○精神 2,445 ○児童 1,416



他機関と一体的に総合的な窓口を設置している窓口



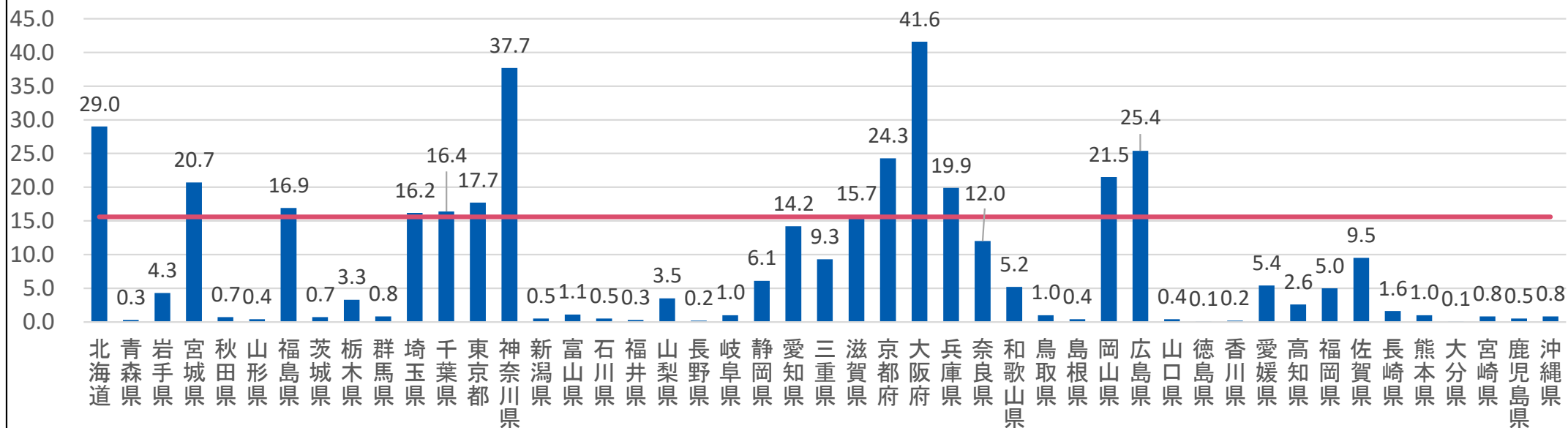
※1つの窓口が複数の関係機関と一体的に総合的な窓口を設置している場合は、複数計上している。

# セルフプラン率について (令和5年3月末時点)

## 計画相談支援

【セルフプラン率の全国平均15.6%】

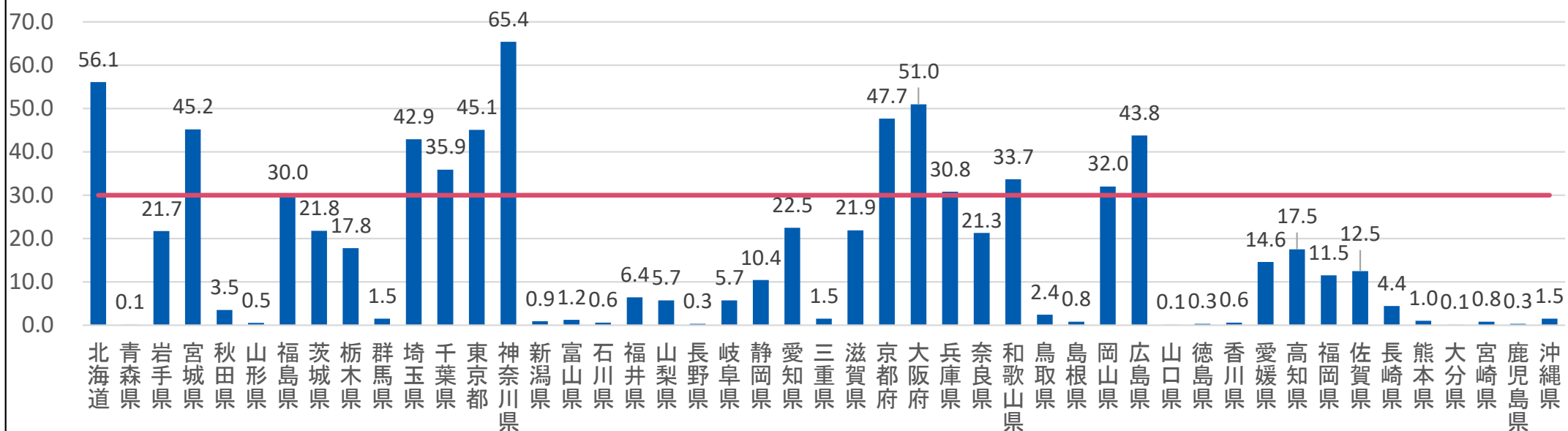
単位:%



## 障害児相談支援

【セルフプラン率の全国平均30.0%】

単位:%

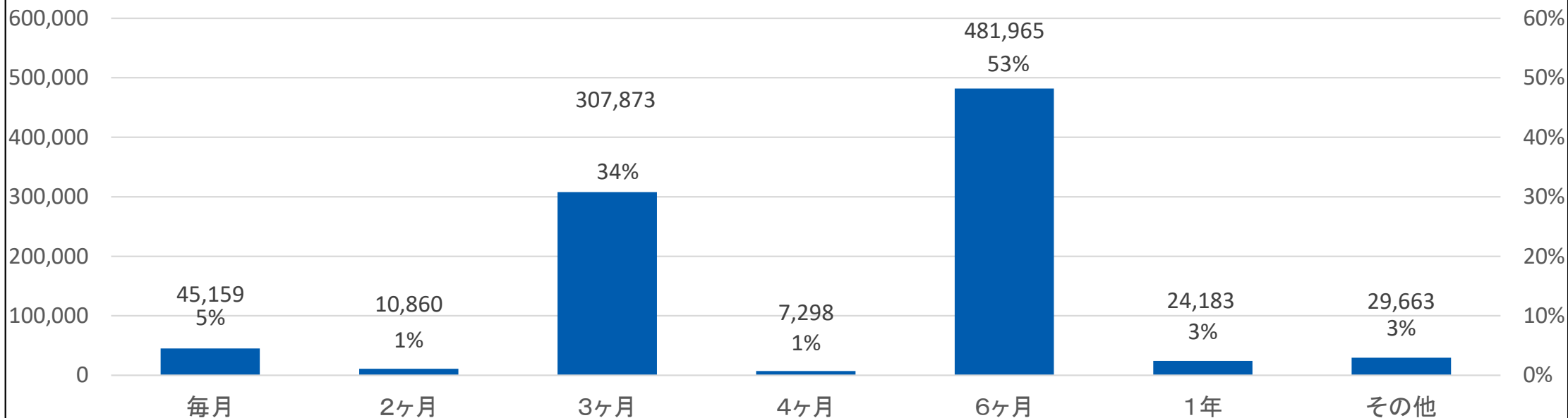




# モニタリングについて (令和5年3月末時点)

## 計画相談支援

単位:人



## 障害児相談支援

単位:人

