

主要繁華街の滞留人口モニタリング

< 2021/10/24 までのデータ >

【緊急事態宣言・解除地域】

東京都・神奈川県・埼玉県・千葉県・沖縄県・大阪府・京都府・兵庫県・滋賀県・愛知県・三重県・岐阜県・北海道・福岡県・栃木県・群馬県・茨城県・静岡県・広島県

【重点措置・解除地域】

宮城県・福島県・石川県・岡山県・香川県・熊本県・宮崎県・鹿児島県

ハイリスクな時間帯の繁華街滞留人口を正確にとらえる

- GPSの移動パターンから**主要繁華街に遊興目的で**

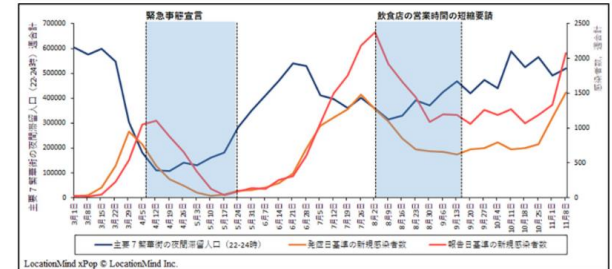
移動・滞留したデータを抽出 ※

- ハイリスクな時間帯の滞留人口量を
1時間単位で推定(500mメッシュ単位)

- LocationMind ⇒ 都医学研

- 夜間滞留人口データとその後の

新規感染者数、実効再生産数との関連が報告されている ※※



※GPS移動パターンから職場と自宅の場所を推定した後、職場・自宅以外の15分以上の滞留をレジャー目的としてカウント

LocationMind xPopのデータは、NTTドコモが提供するアプリケーションサービス「ドコモ地図ナビ」のオートGPS機能利用者より、許諾を得た上で送信される携帯電話の位置情報を、NTTドコモが総体的かつ統計的に加工を行ったデータを使用。位置情報は最短5分ごとに測位されるGPSデータ(緯度経度情報)であり、個人を特定する情報は含まれない。

※※ Nakanishi M, Shibasaki R, Yamasaki S, Miyazawa S, Usami S, Nishiura H, Nishida A. On-site Dining in Tokyo During the COVID-19 Pandemic: Time Series Analysis Using Mobile Phone Location Data. *JMIR mHealth and uHealth*, 2021

主要繁華街 滞留人口モニタリング

2021/10/24 まで（宣言・重点措置の解除地域）

【首都圏（1都3県）】

- ・東京では、前週に引き続き、夜間滞留人口・昼間滞留人口ともにほぼ横ばいで推移、著しく増加している様子はみられない。千葉でのみ夜間滞留人口の小幅な増加がみられたが、神奈川・埼玉では微減。

【沖縄】

- ・宣言解除後3週連続で、夜間滞留人口は急激に増加している。一方、昼間滞留人口は、前週から小幅ながら減少。

【関西圏】

- ・大阪では、前週に引き続き、夜間滞留人口・昼間滞留人口ともにほぼ横ばいで推移、著しく増加している様子はみられない。京都・兵庫では、夜間滞留人口は微増。前週、増加が顕著だった滋賀の夜間滞留人口は、直近1週間は小幅ながら減少。

【中京・東海】

- ・前週、一旦減少した愛知・岐阜の夜間滞留人口は、直近1週間で再び増加。一方、三重の夜間滞留人口は解除後1週目で増加するも2週目から3週目にかけて小幅ながら減少。前週、増加が目立っていた静岡の夜間滞留人口も直近1週間では微減。

【北海道】

- ・解除後1週目で急増した夜間滞留人口は、2週目で一旦減少するも、3週目に入り小幅ながら再び増加に転じる。

【九州】

- ・福岡では、夜間滞留人口、特に深夜帯の滞留人口が直近1週間で増加。一方、前週、一旦増加がとまっていた熊本・鹿児島の間滞留人口は、再び顕著に増加している。一方、前週、増加が目立っていた宮崎の夜間滞留人口は、直近1週間では減少。

【中国・四国】

- ・広島では、解除後1週目・2週目に引き続き、3週目にも夜間滞留人口が増加。一方、岡山・香川では、解除後1週目で夜間滞留人口が急増したものの2週目に増加が止まり、3週目も横ばいで推移。

【北関東・東北】

- ・群馬・栃木・福島では、解除後1週目・2週目に続き、3週目も夜間滞留人口が増加。茨城では、夜間滞留人口が前週一旦減少した後、直近1週間で再び増加。宮城の夜間滞留人口は、直近1週間では小幅ながら減少。

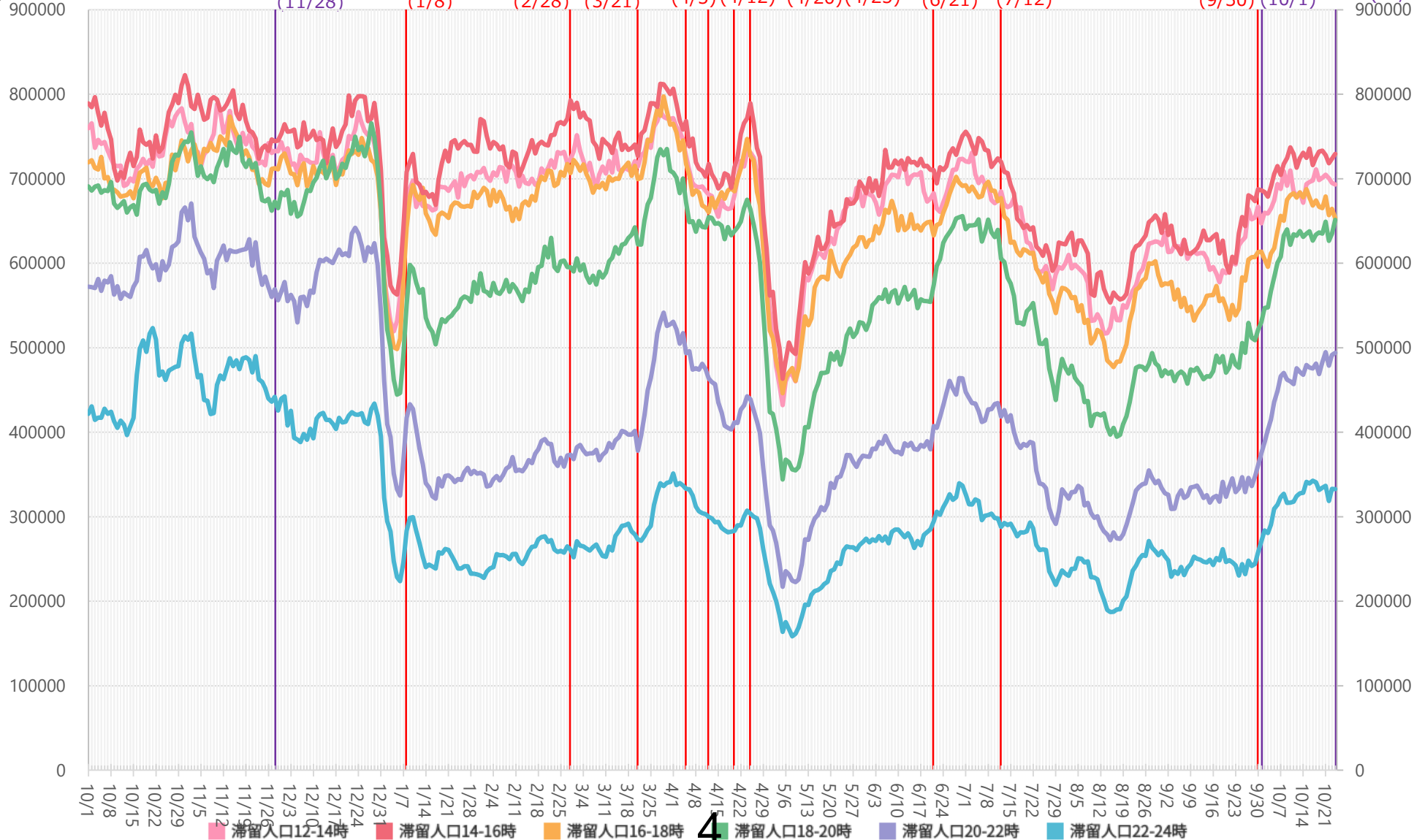
【北陸】

- ・石川では、夜間滞留人口が、5週続けて増加した後、直近1週間では増加が止まり横ばいで推移。

時間帯別主要繁華街滞留人口の日別推移：東京（2020年10月1日～2021年10月24日）

緊急事態宣言
7/12-9/30

繁華街
滞留
人口
(人)



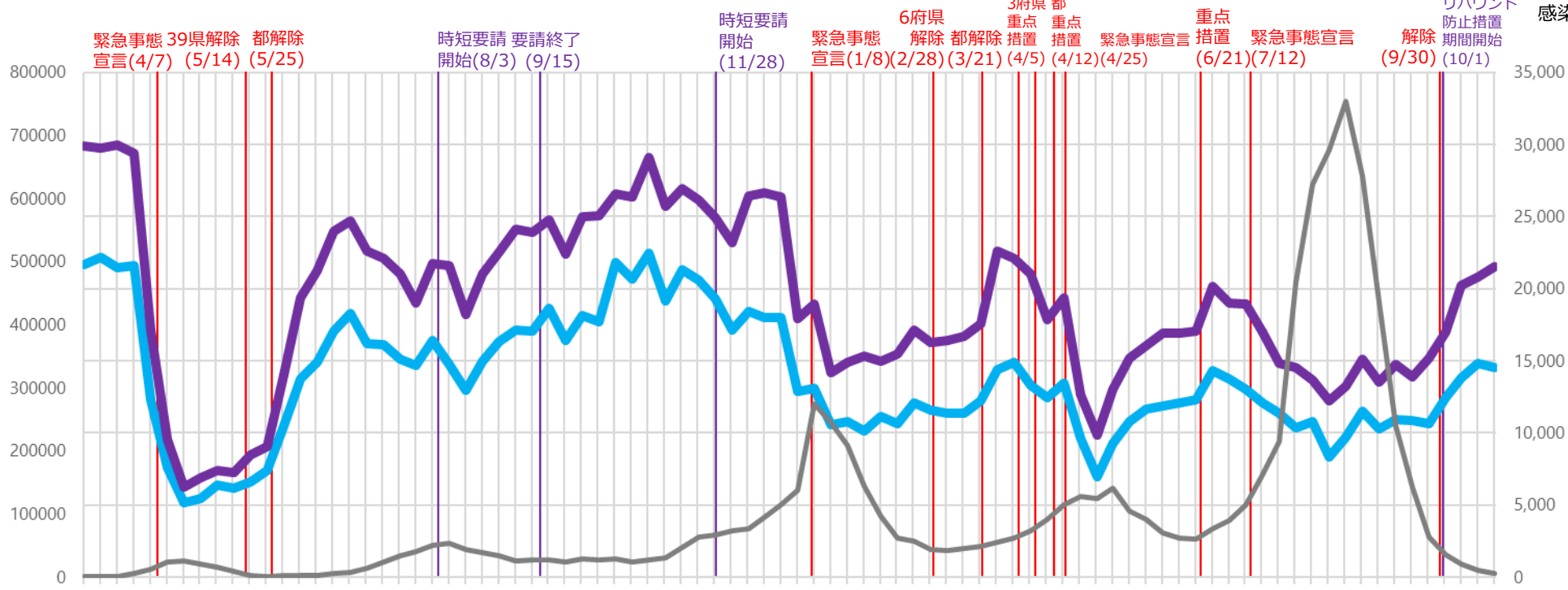
※対象繁華街は歌舞伎町・銀座コリドー街・渋谷センター街・上野仲町通り・新宿二丁目・池袋・六本木

主要繁華街夜間滞留人口の推移と実効再生産数：東京（2020年3月1日～2021年10月23日）

緊急事態宣言
7/12-9/30

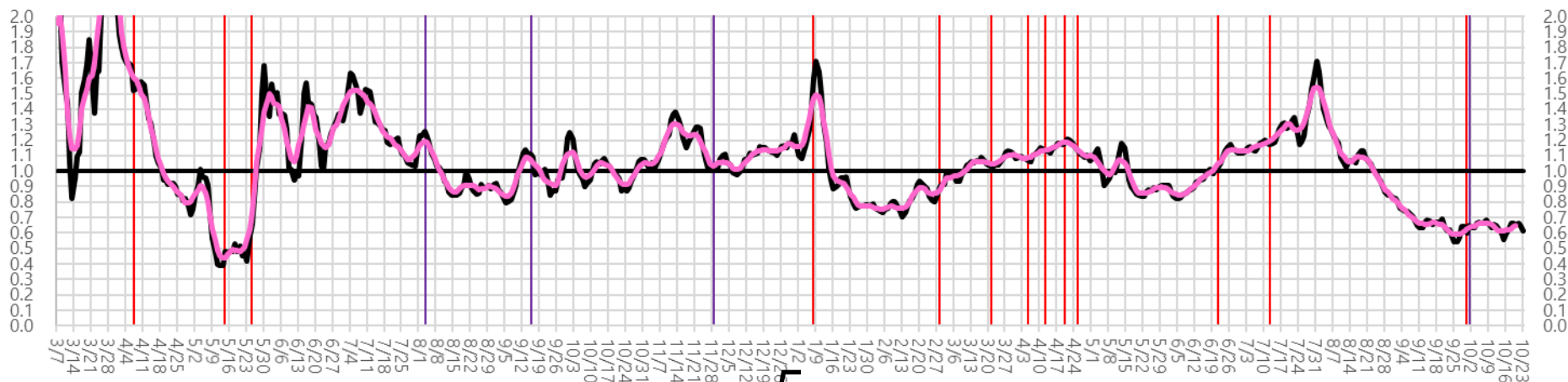
繁華街
夜間
滞留
人口
(人)

滞留人口22-24時 滞留人口20-22時 新規感染者数（報告日） 日別 7日移動平均



週あたり
感染者数
(人)

実効再生産数



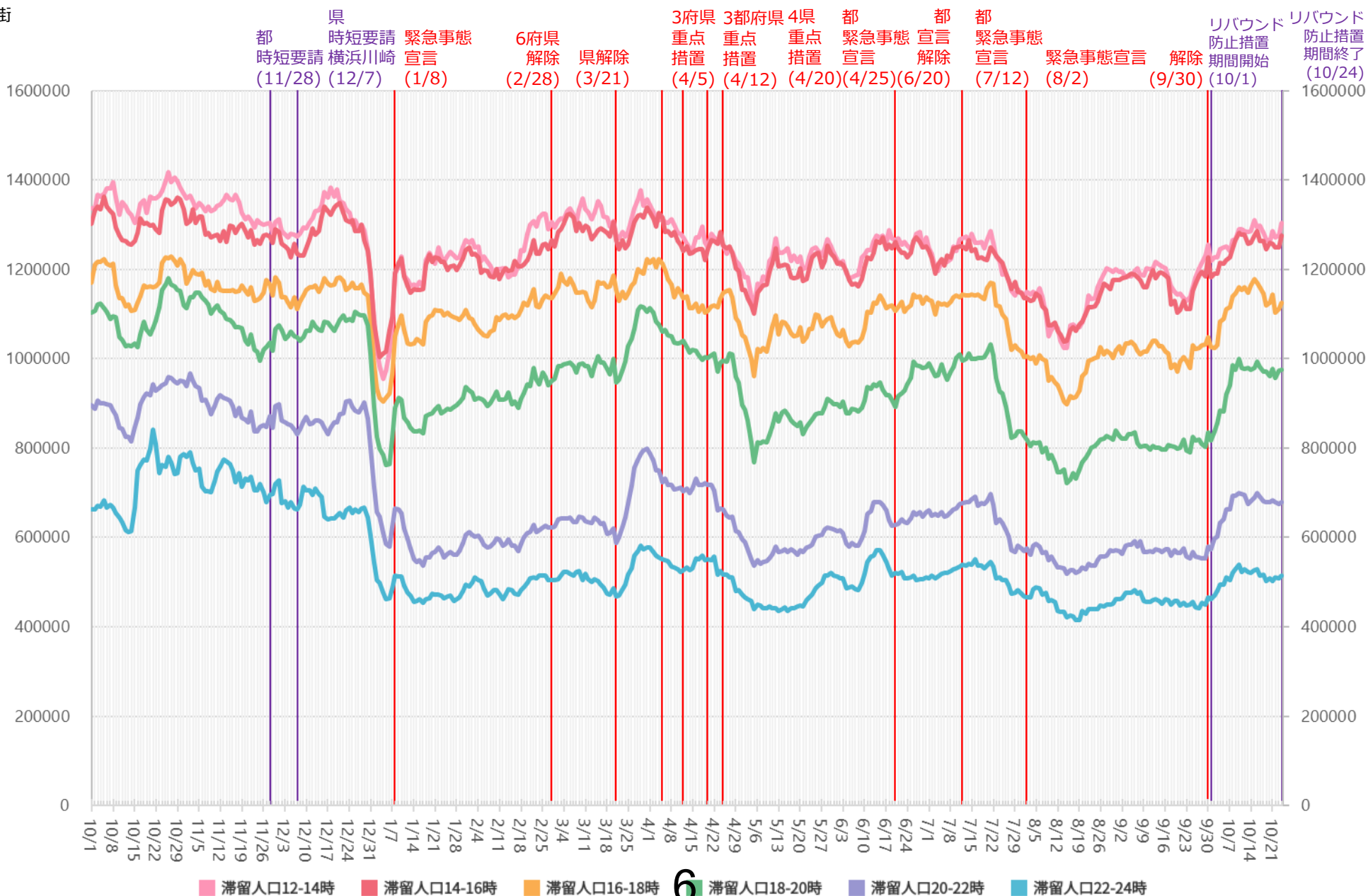
5

※対象繁華街は歌舞伎町・銀座コリドー街・渋谷センター街・上野仲町通り・新宿二丁目・池袋・六本木

時間帯別主要繁華街滞留人口の日別推移：神奈川（2020年10月1日～2021年10月24日）

緊急事態宣言
8/2-9/30

繁華街
滞留
人口
(人)



※対象繁華街は横浜駅・元町・中華街・桜木町・関内・伊勢佐木町・上大岡駅・新杉田駅・川崎駅・大和駅・天王町・本厚木駅

主要繁華街夜間滞留人口の推移と実効再生産数：神奈川（2020年3月1日～2021年10月23日）

緊急事態宣言 8/2-9/30

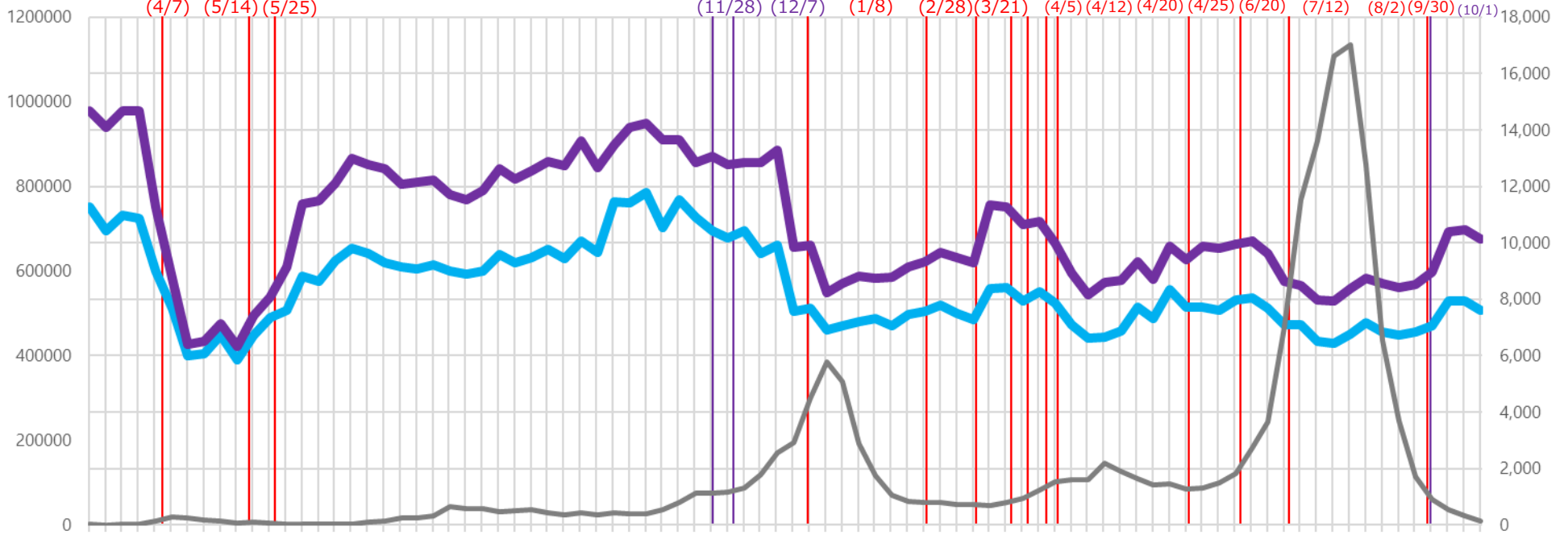
繁華街
夜間
滞留
人口
(人)

滞留人口22-24時 滞留人口20-22時 新規感染者数（報告日） 日別 7日移動平均

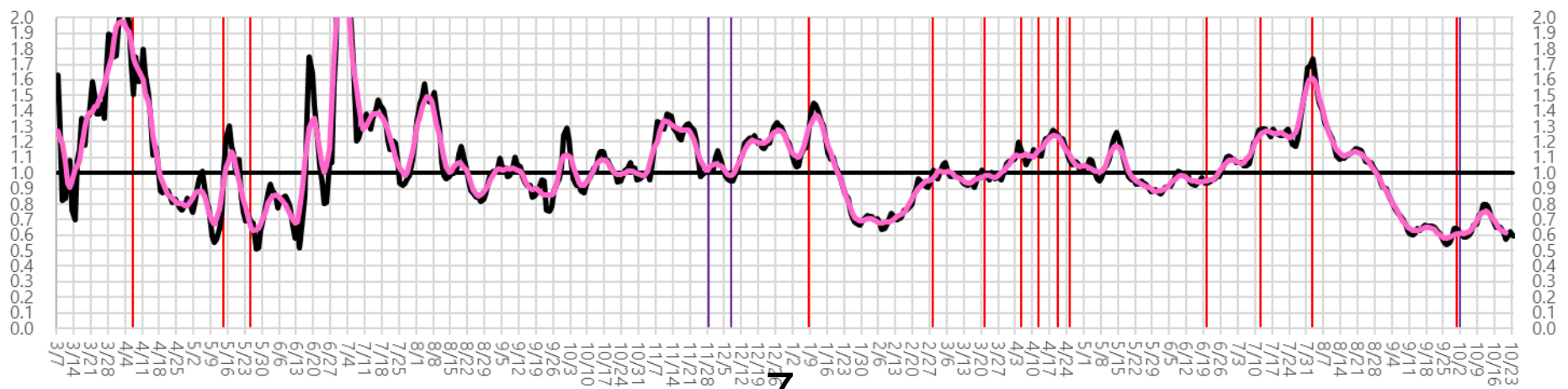
緊急事態 39県
宣言 解除 県解除
(4/7) (5/14) (5/25)

都 時短要請 緊急事態 6府県 県 3府県都 4県 都 都 都
時短要請 横浜川崎 宣言 解除 解除 重点 重点 重点 緊急事態 宣言 緊急事態 緊急事態
(11/28) (12/7) (1/8) (2/28)(3/21) (4/5) (4/12) (4/20) (4/25) (6/20) (7/12) (8/2) (9/30) (10/1)

週あたり
感染者数
(人)



実効
再生産
数

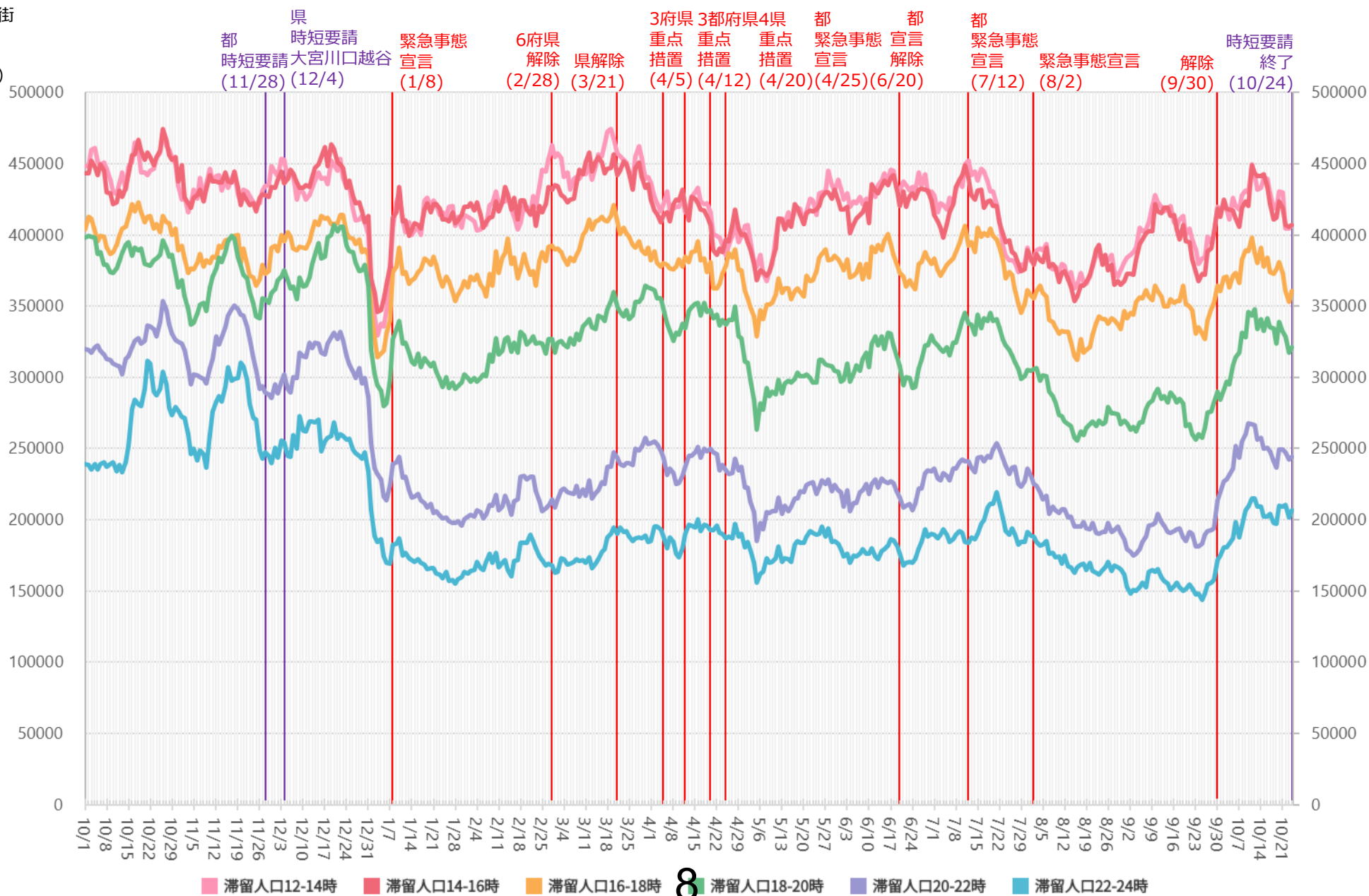


※対象繁華街は横浜駅・元町・中華街・桜木町・関内・伊勢佐木町・上大岡駅・新杉田駅・川崎駅・大和駅・天王町・本厚木駅

時間帯別主要繁華街滞留人口の日別推移：埼玉（2020年10月1日～2021年10月24日）

緊急事態宣言
8/2-9/30

繁華街
滞留
人口
(人)



※対象繁華街は浦和駅・仲町・西川口駅・川越駅・本川越駅・クリアモール・大宮駅

LocationMind xPop © LocationMind Inc.

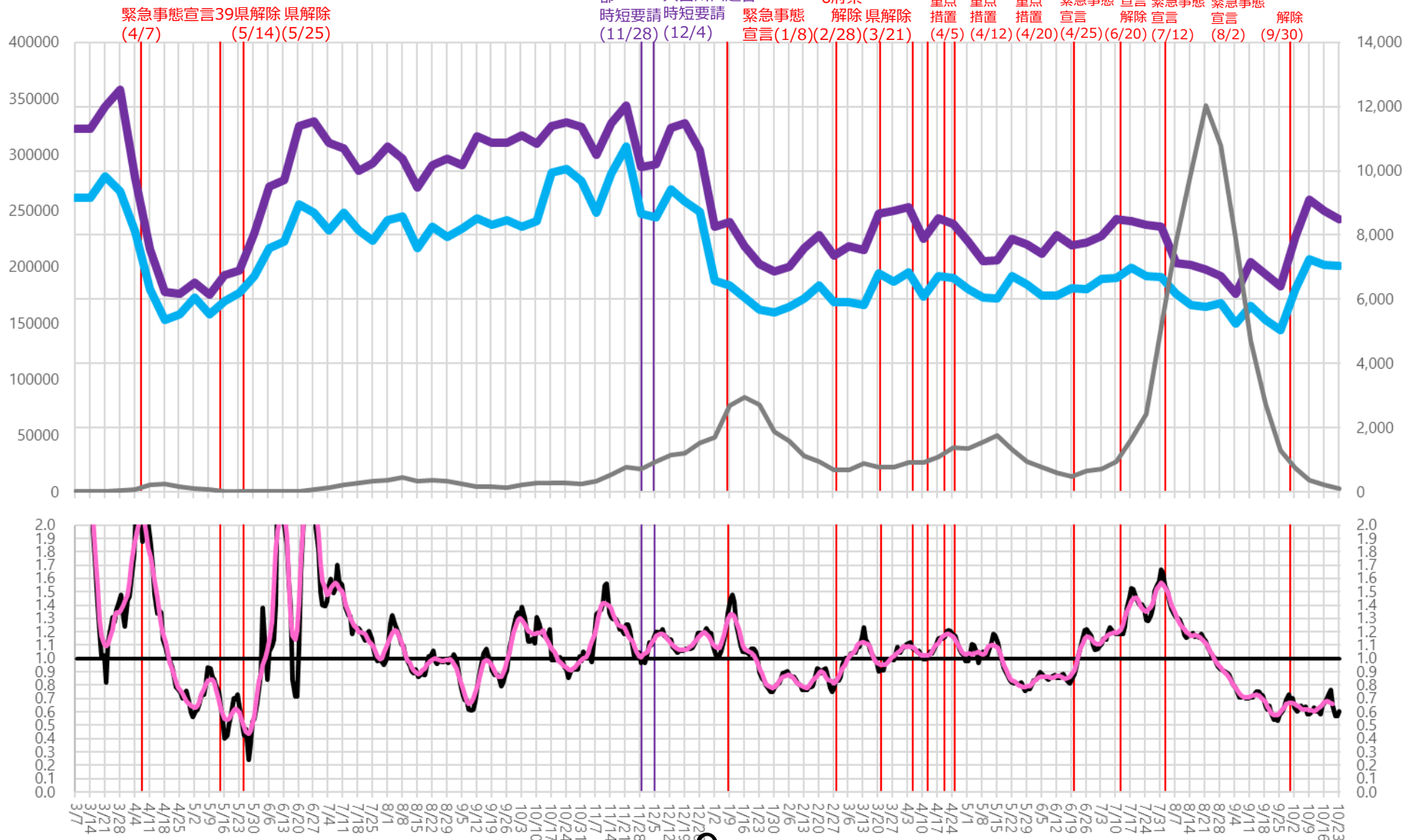
主要繁華街夜間滞留人口の推移と実効再生産数：埼玉（2020年3月1日～2021年10月23日）

緊急事態宣言
8/2-9/30

繁華街
夜間
滞留
人口
(人)

滞留人口22-24時 滞留人口20-22時 新規感染者数（報告日） 日別 7日移動平均

週あたり
感染者数
(人)



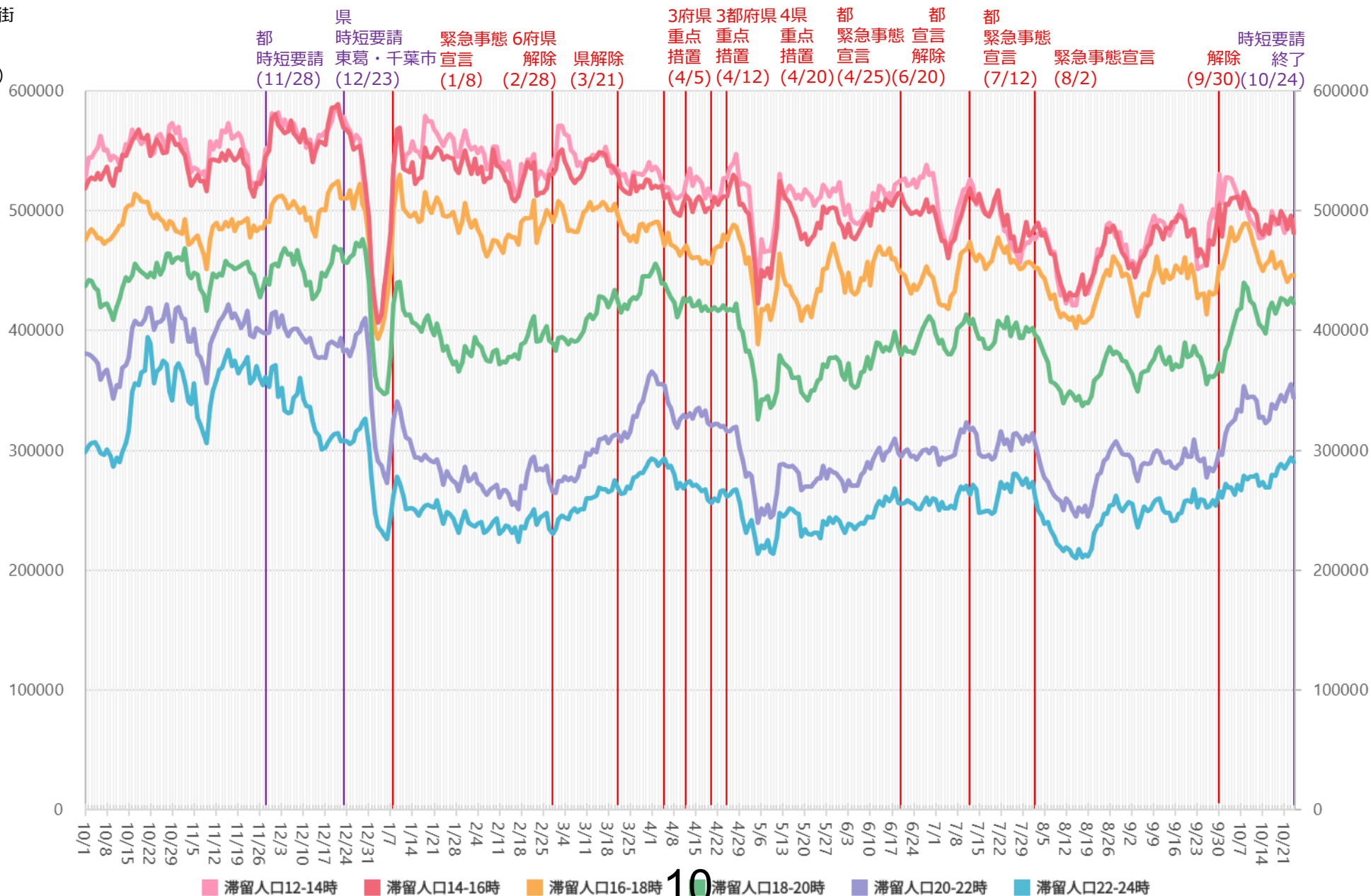
9

※対象繁華街は浦和駅・仲町・西川口駅・川越駅・本川越駅・クリアモール・大宮駅

時間帯別主要繁華街滞留人口の日別推移：千葉（2020年10月1日～2021年10月24日）

緊急事態宣言
8/2-9/30

繁華街
滞留
人口
(人)



10

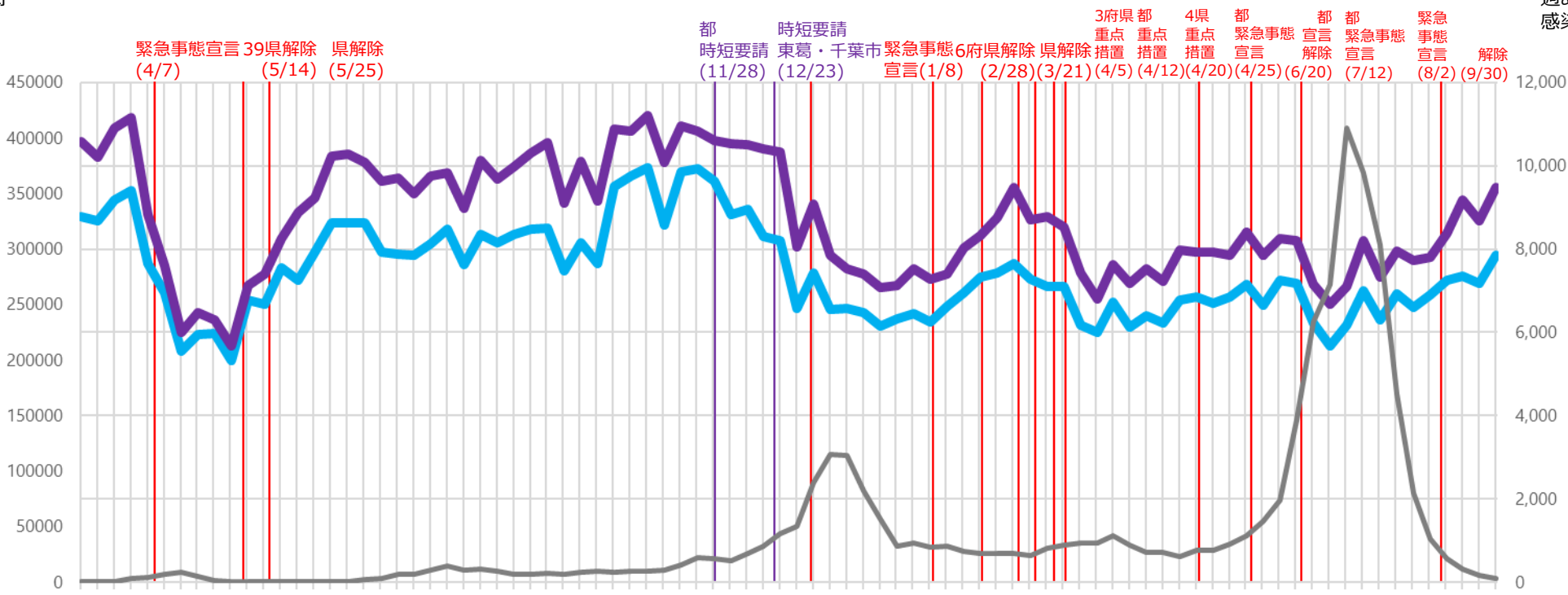
※対象繁華街はみのり台駅・八柱駅・五香駅・松戸駅・西船橋駅・千葉市中心街・船橋駅・八千代台駅

主要繁華街夜間滞留人口の推移と実効再生産数：千葉（2020年3月1日～2021年10月23日）

緊急事態宣言
8/2-9/30

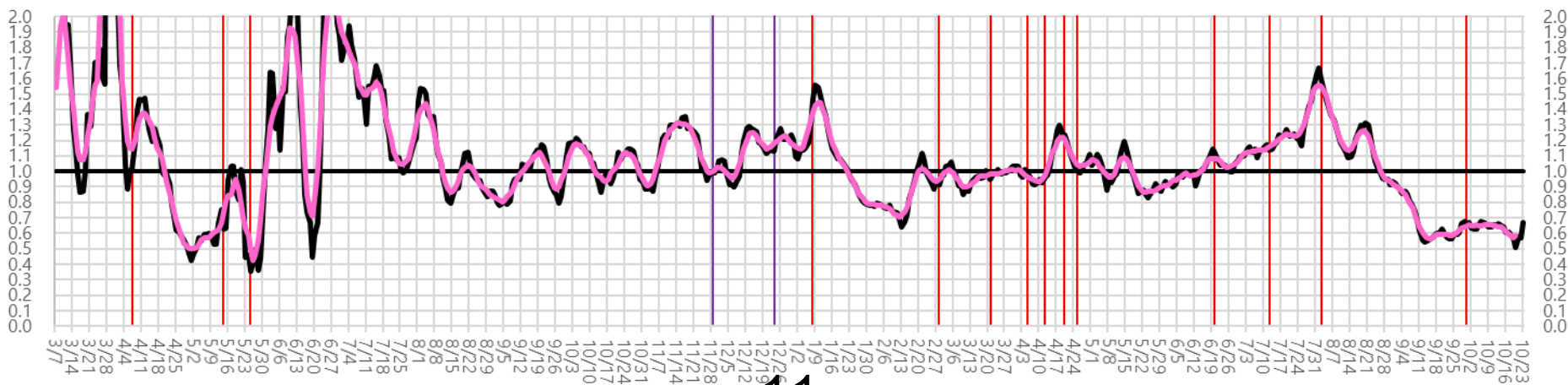
繁華街
夜間
滞留
人口
(人)

滞留人口22-24時 滞留人口20-22時 新規感染者数（報告日） 日別 7日移動平均



週あたり
感染者数
(人)

実効再生産数



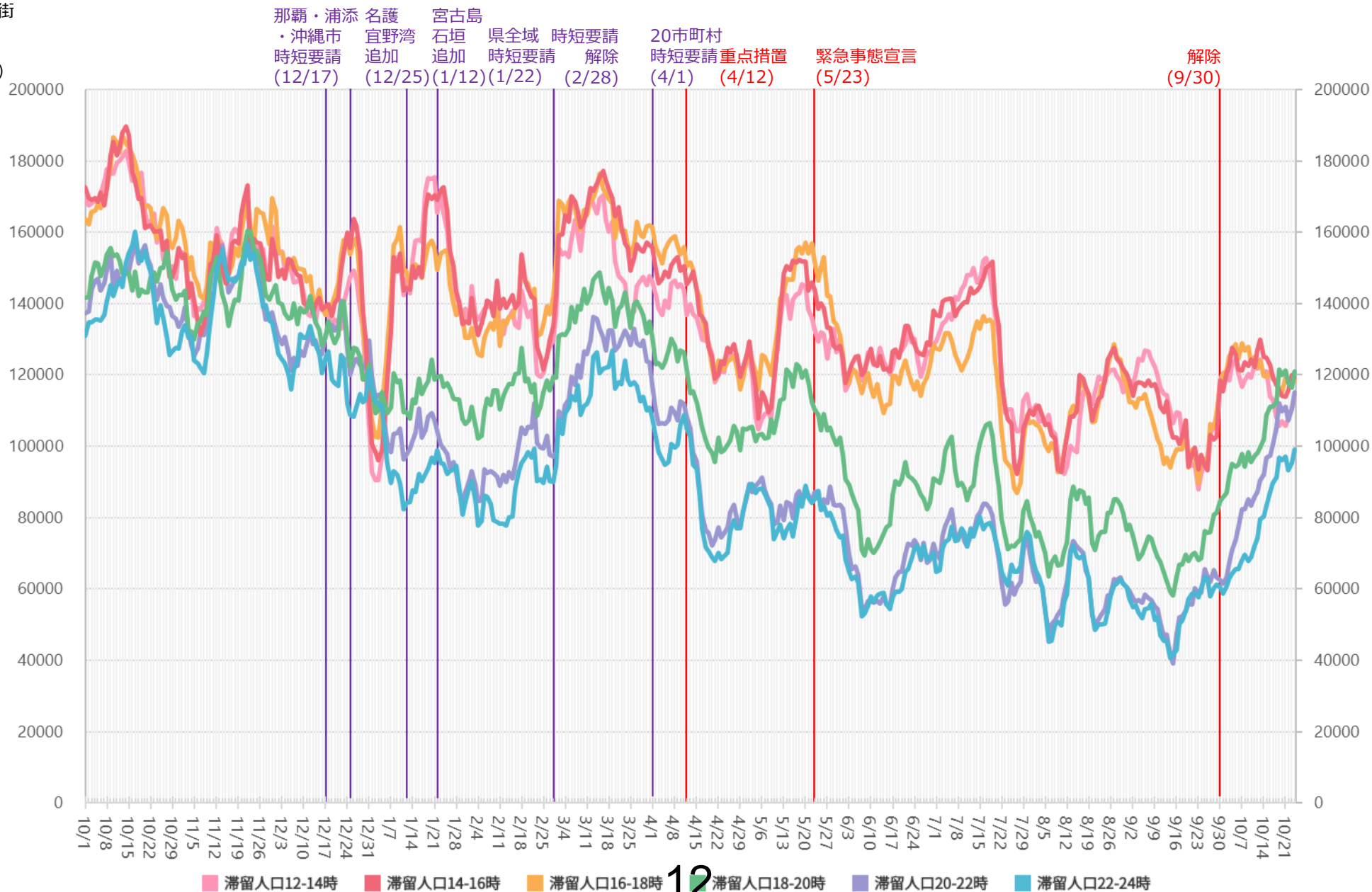
11

※対象繁華街はみのり台駅・八柱駅・五香駅・松戸駅・西船橋駅・千葉市中心街・船橋駅・八千代台駅

時間帯別主要繁華街滞留人口の日別推移：沖縄（2020年10月1日～2021年10月24日）

緊急事態宣言
5/23-9/30

繁華街
滞留
人口
(人)

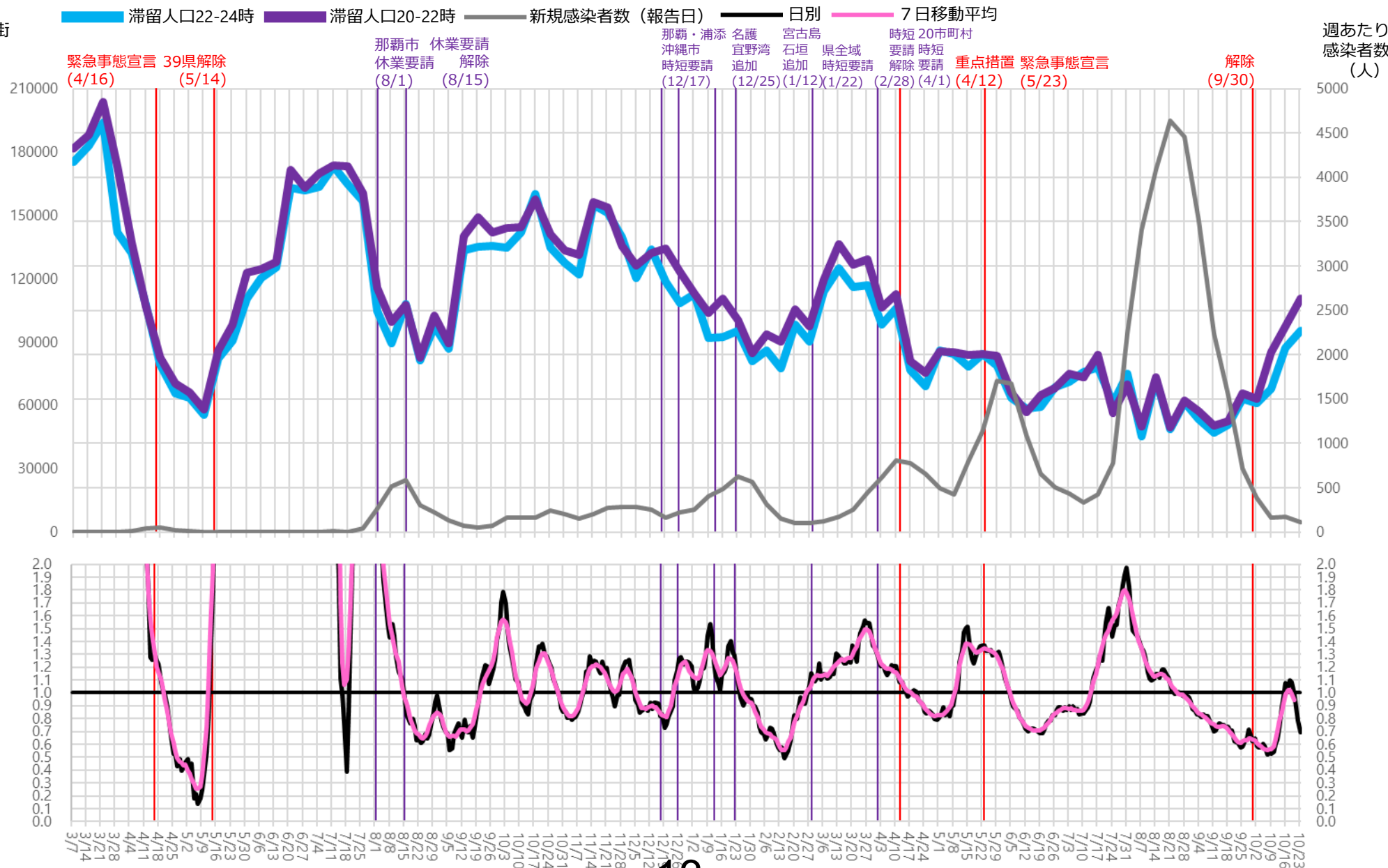


*対象繁華街は石垣島美崎町・那覇市国際通り

主要繁華街夜間滞留人口の推移と実効再生産数：沖縄（2020年3月1日～2021年10月23日）

緊急事態宣言
5/23-9/30

繁華街
夜間
滞留
人口
(人)



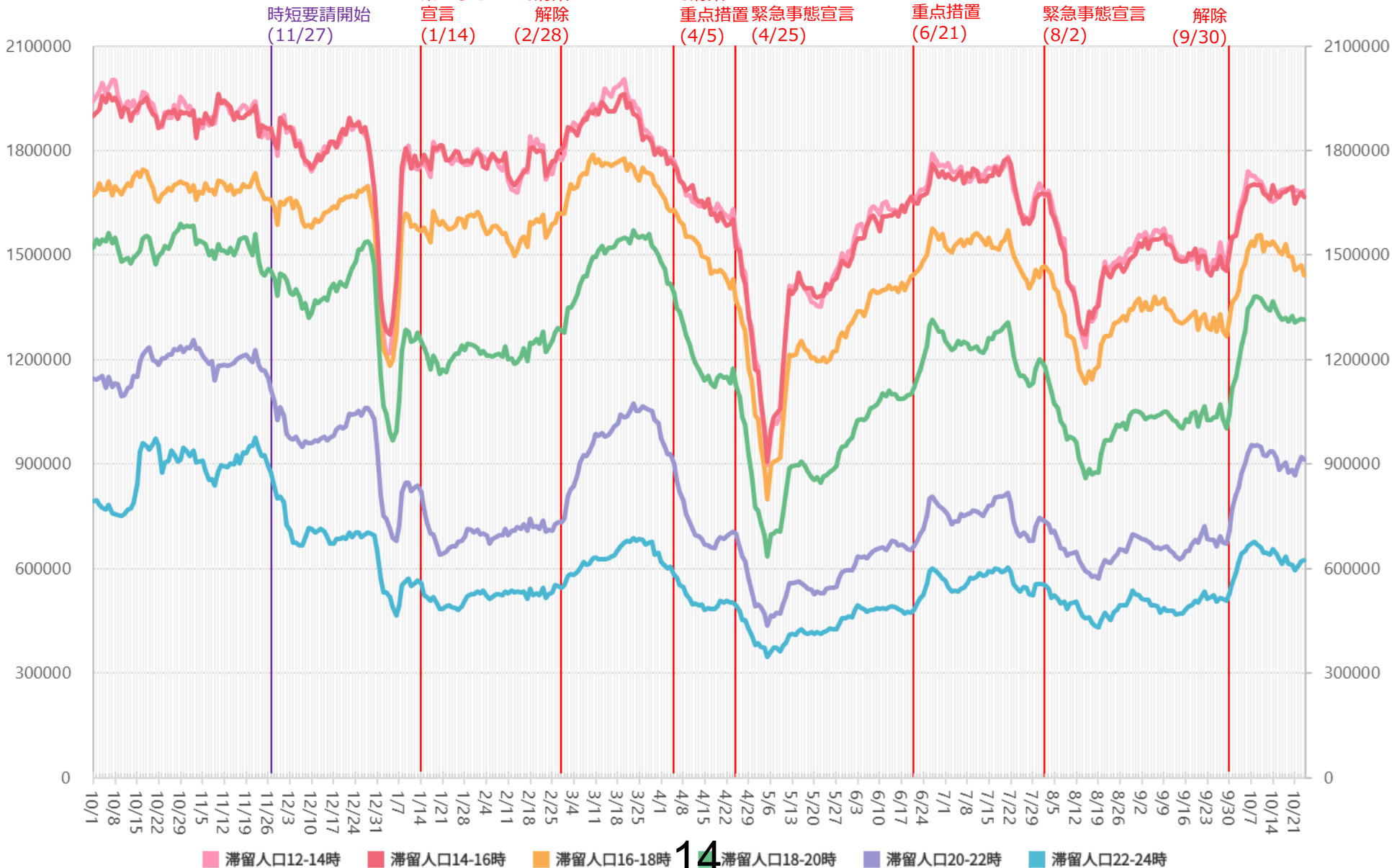
週あたり
感染者数
(人)

実効再生産数

時間帯別主要繁華街滞留人口の日別推移：大阪（2020年10月1日～2021年10月24日）

緊急事態宣言
8/2-9/30

繁華街
滞留
人口
(人)



※対象繁華街は京橋・十三・新世界・天王寺・阿倍野・大阪キタ・大阪ミナミ

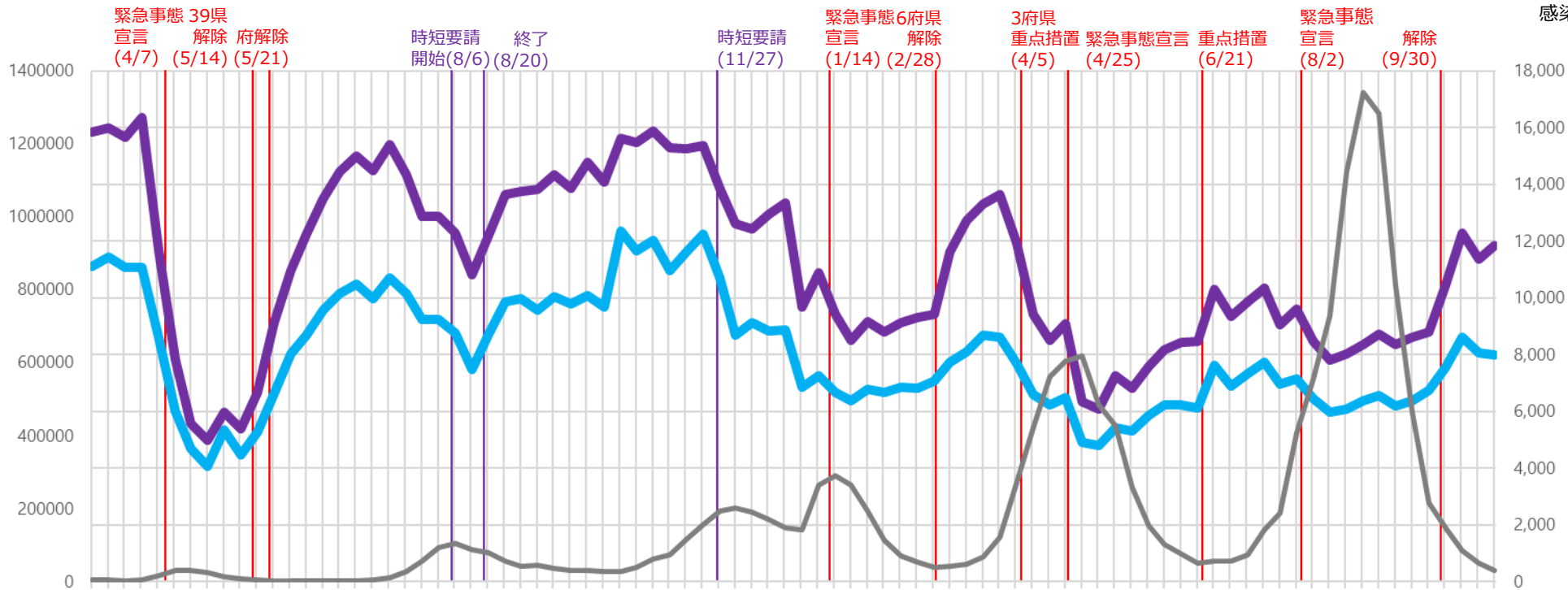
LocationMind xPop © LocationMind Inc.

主要繁華街夜間滞留人口の推移と実効再生産数：大阪（2020年3月1日～2021年10月23日）

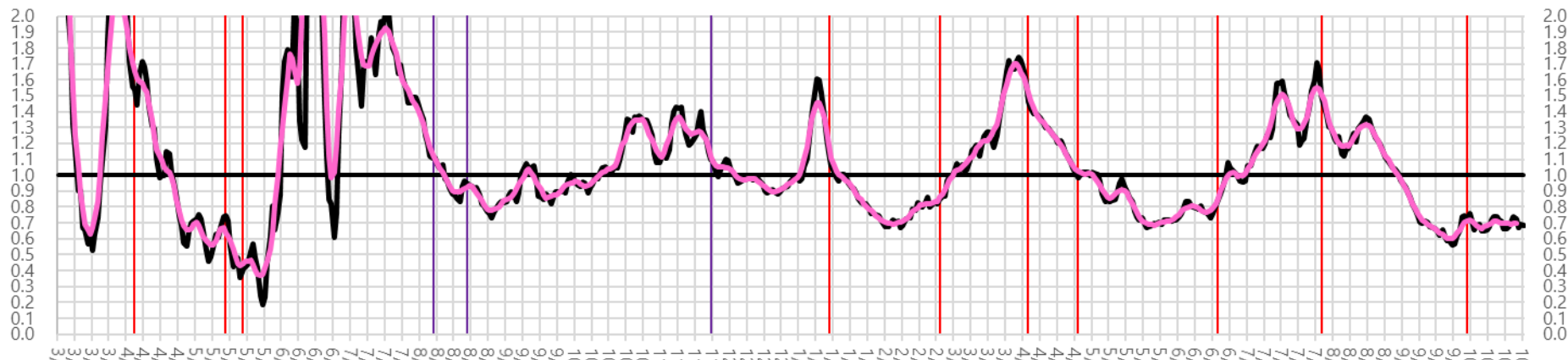
緊急事態宣言
8/2-9/30

繁華街
夜間
滞留
人口
(人)

滞留人口22-24時 滞留人口20-22時 新規感染者数（報告日） 日別 7日移動平均



実効再生産数



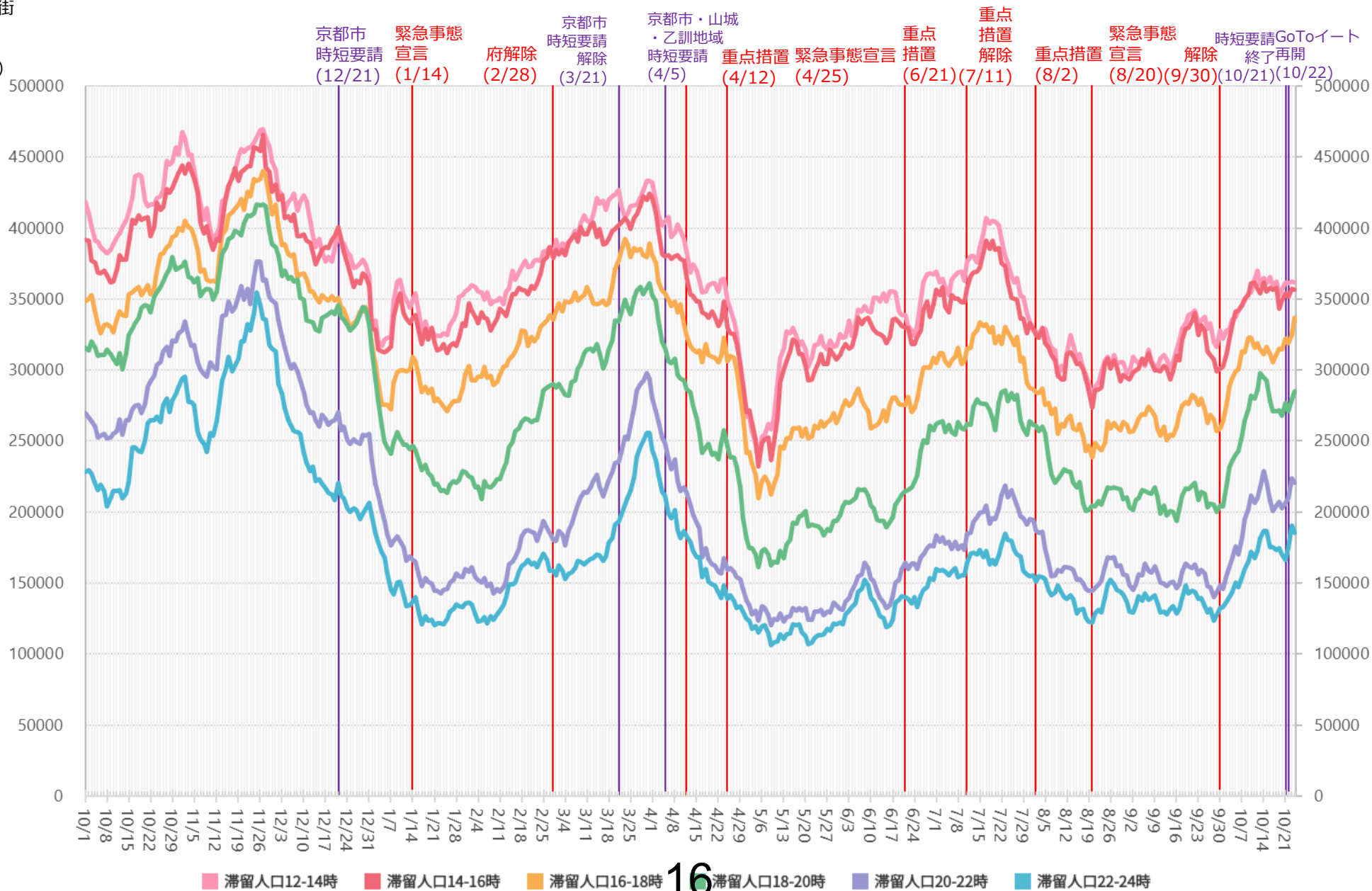
15

※対象繁華街は京橋・十三・新世界・天王寺・阿倍野・大阪キタ・大阪ミナミ

時間帯別主要繁華街滞留人口の日別推移：京都（2020年10月1日～2021年10月24日）

緊急事態宣言
8/20-9/30

繁華街
滞留
人口
(人)



※対象繁華街は京都駅・京都市三条・四条河原町・京都市伏見大手筋

主要繁華街夜間滞留人口の推移と実効再生産数：京都（2020年3月1日～2021年10月23日）

緊急事態宣言
8/20-9/30

繁華街
夜間
滞留
人口
(人)

滞留人口22-24時 滞留人口20-22時 新規感染者数（報告日） 日別 7日移動平均

緊急事態 39県
宣言 解除 府解除
(4/16)(5/14)(5/21)

緊急
事態
宣言
(1/14)

京都市
時短要請
解除
(2/28)(3/21)

京都市
・山城・
乙訓地域
時短要請
(4/5)

重点
措置
宣言
(4/12)(4/25)

重点
措置
(6/21)(7/11)

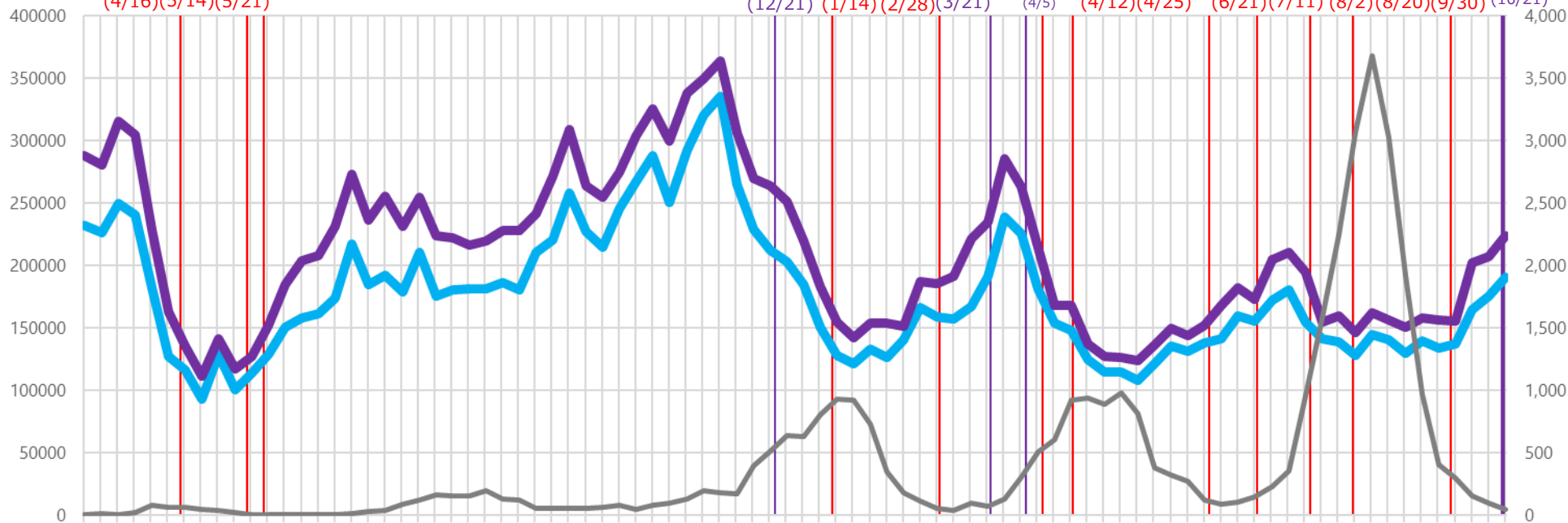
重点
措置
解除
(8/2)

緊急
事態
宣言
(8/20)

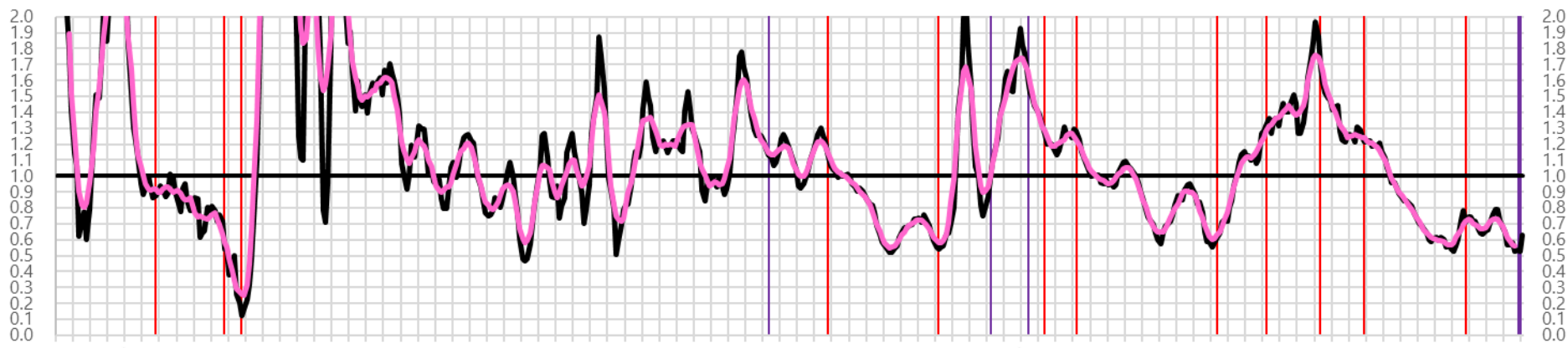
時短要請
解除
(9/30)

週あたり
感染者数
(人)

GoTo
イート
再開
(10/22)



実効再生産数



17

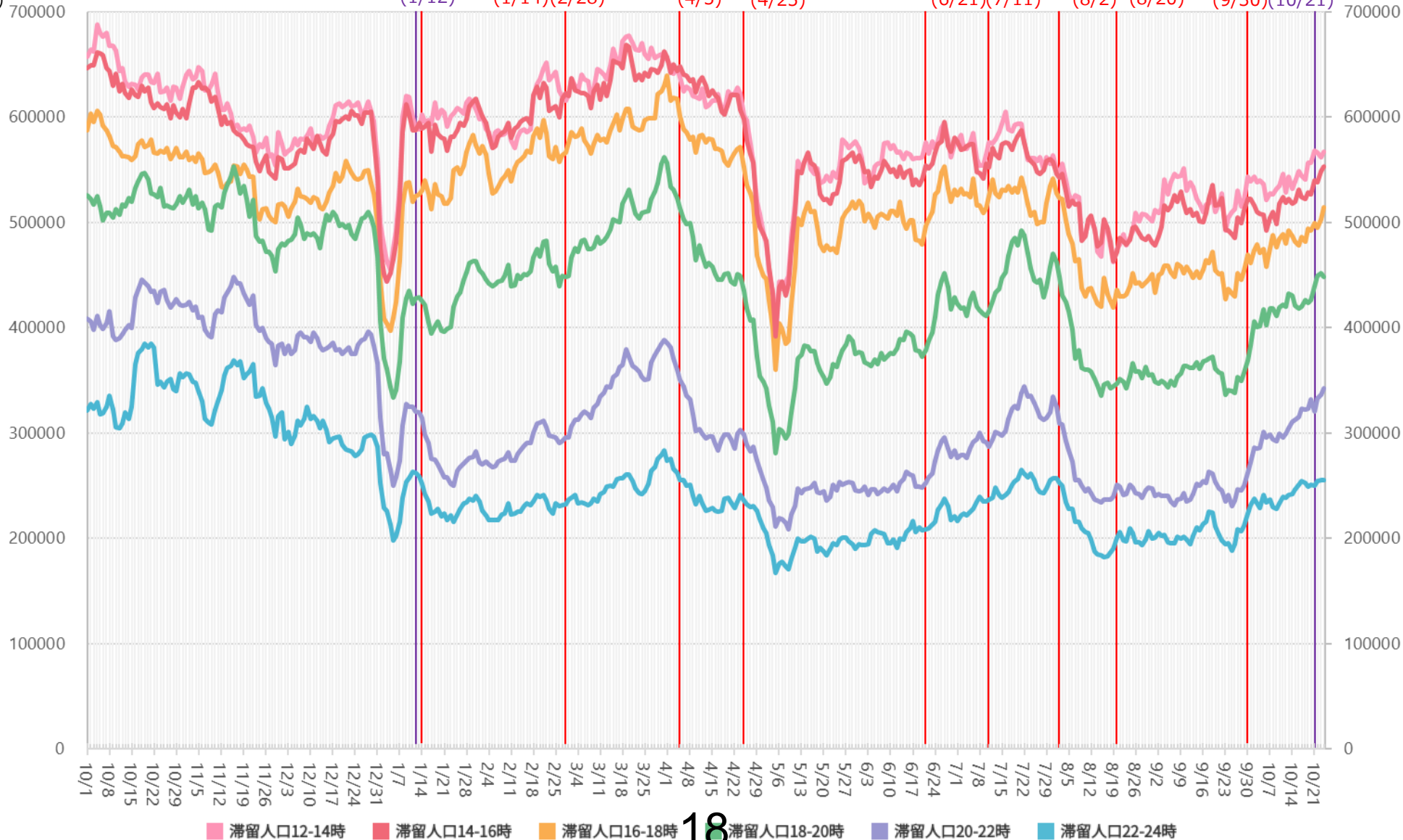
※対象繁華街は京都駅・京都市三条・四条河原町・京都市伏見大手筋

時間帯別主要繁華街滞留人口の日別推移：兵庫（2020年10月1日～2021年10月24日）

緊急事態宣言
8/20-9/30

繁華街
滞留
人口
(人)

神戸・尼崎 緊急
西宮・芦屋 事態
時短要請 (1/12) 宣言 (1/14) 県解除 (2/28)
重点措置 (4/5) 緊急事態宣言 (4/25)
重点措置 (6/21) 重点措置解除 (7/11)
重点措置 (8/2) 緊急事態宣言 (8/20) 解除 (9/30) 時短要請終了 (10/21)



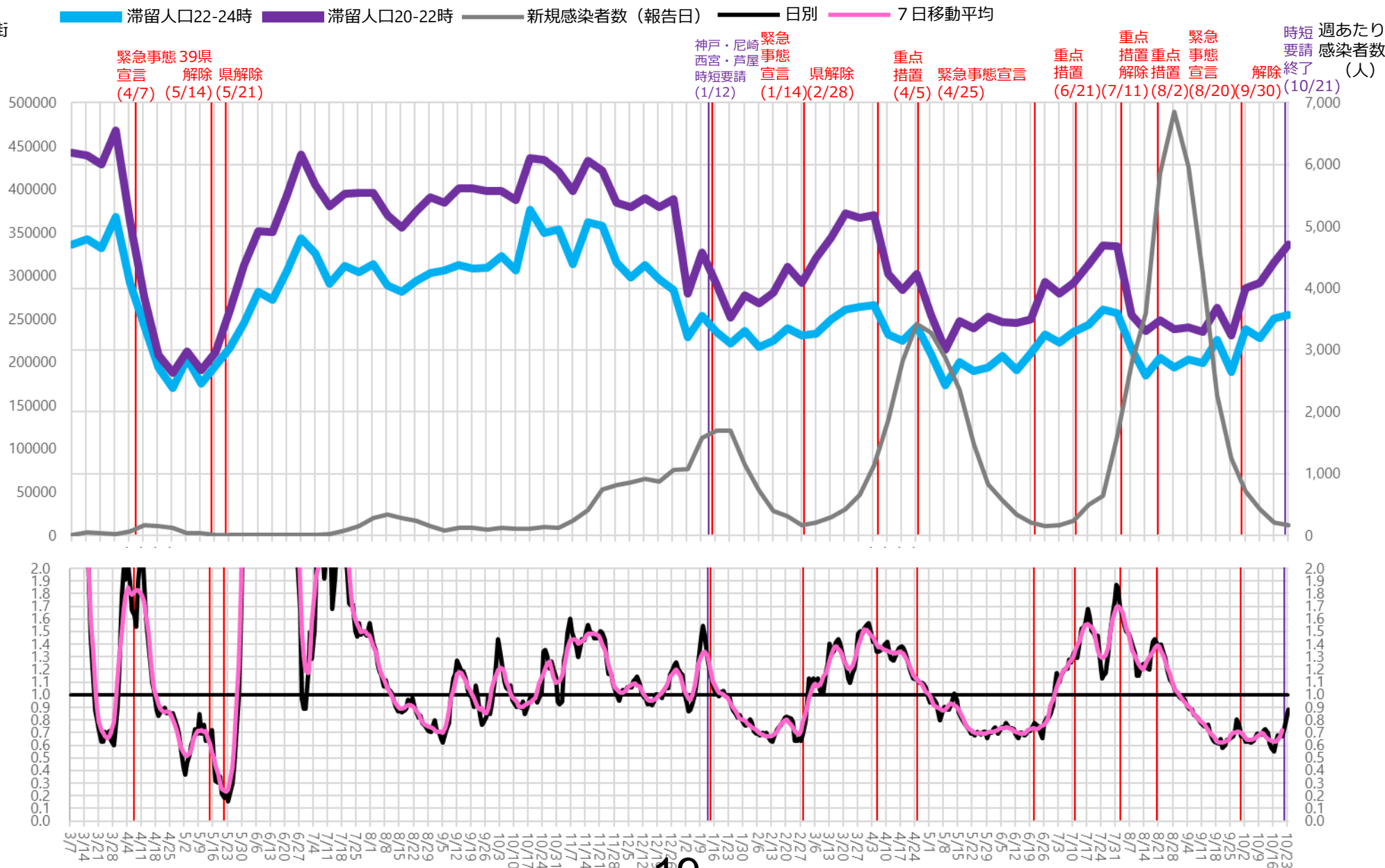
18

※対象繁華街は神戸市元町・神戸市三宮・神戸市新開地・尼崎駅・姫路駅・明石駅

主要繁華街夜間滞留人口の推移と実効再生産数：兵庫（2020年3月1日～2021年10月23日）

緊急事態宣言
8/20-9/30

繁華街
夜間
滞留
人口
(人)



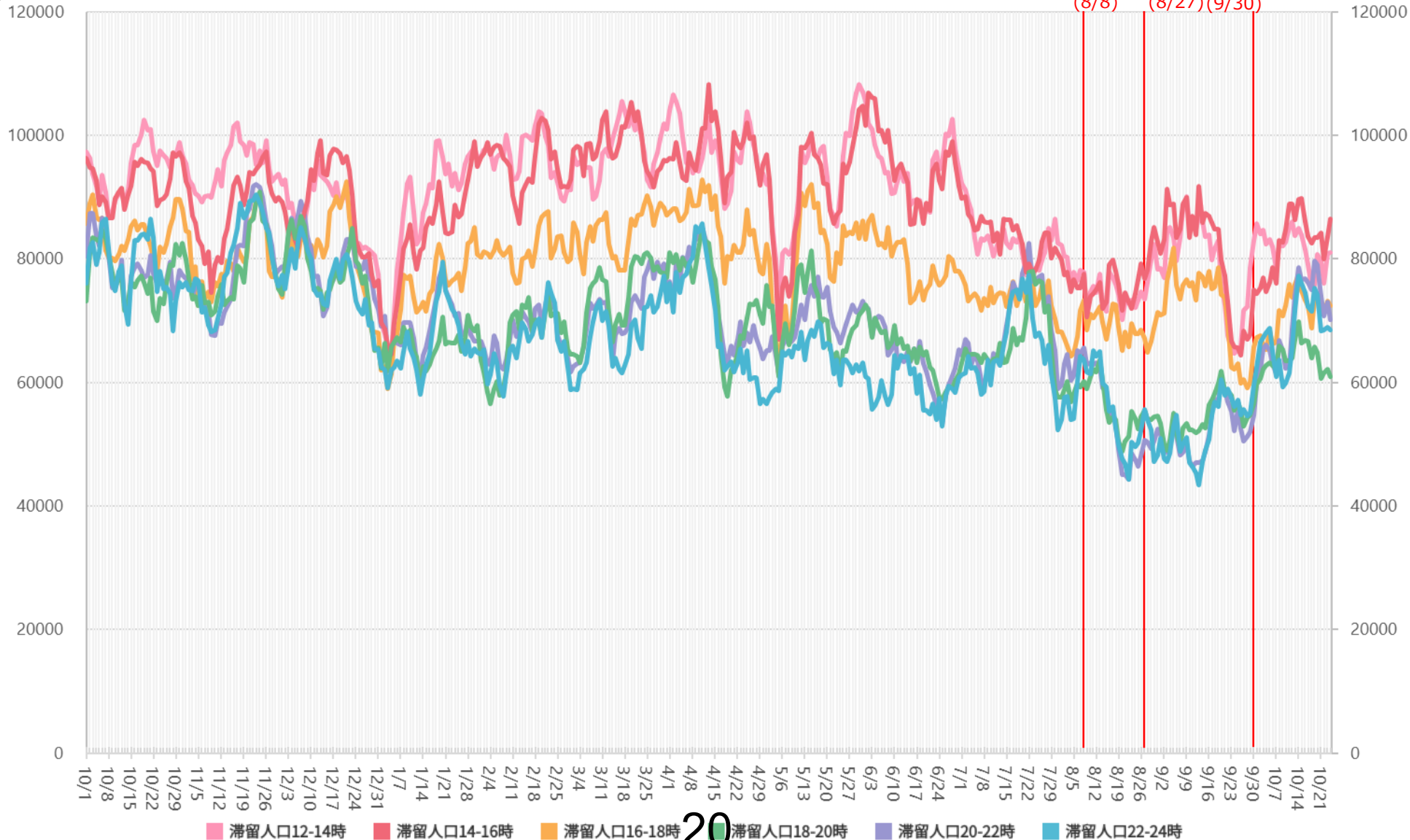
19

※対象繁華街は神戸市元町・神戸市三宮・神戸市新開地・尼崎駅・姫路駅・明石駅

時間帯別主要繁華街滞留人口の日別推移：滋賀（2020年10月1日～2021年10月24日）

緊急事態宣言
8/27-9/30

繁華街
滞留
人口
(人)

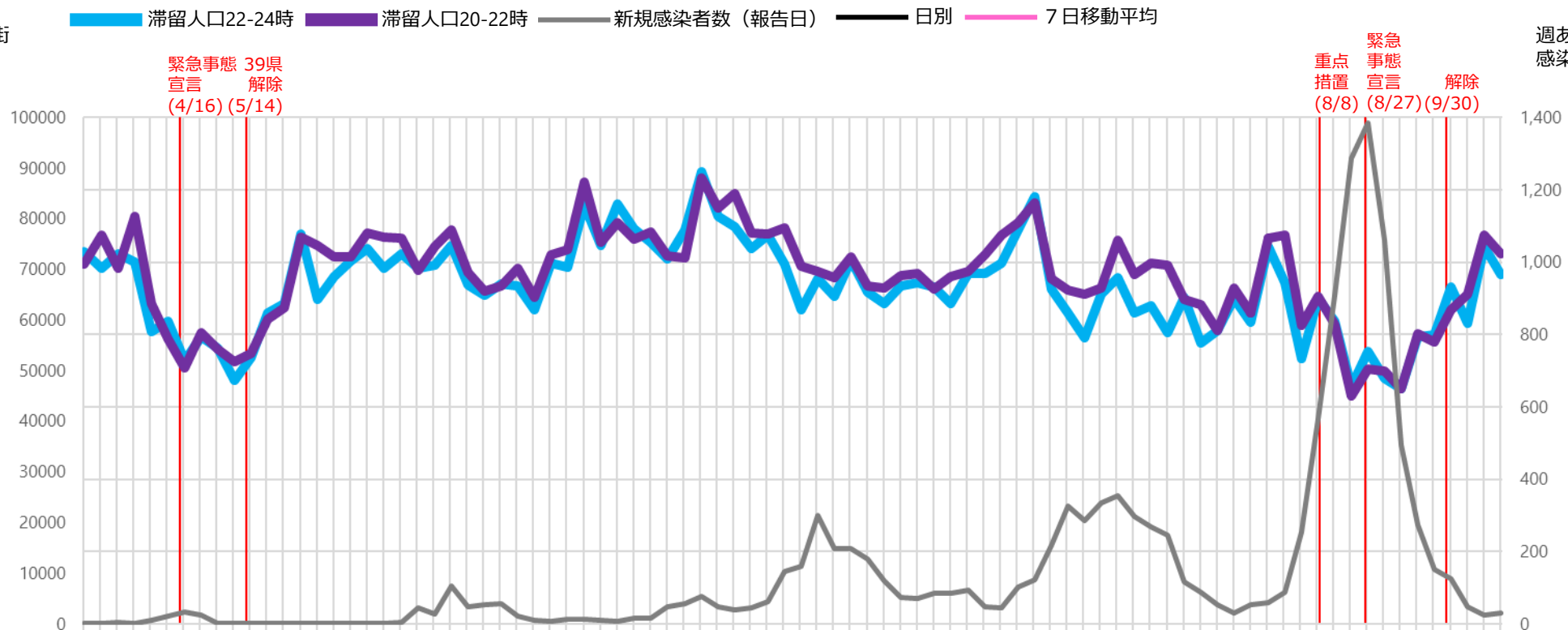


※対象繁華街は草津駅・大津駅・浜町・長浜駅

主要繁華街夜間滞留人口の推移と実効再生産数：滋賀（2020年3月1日～2021年10月23日）

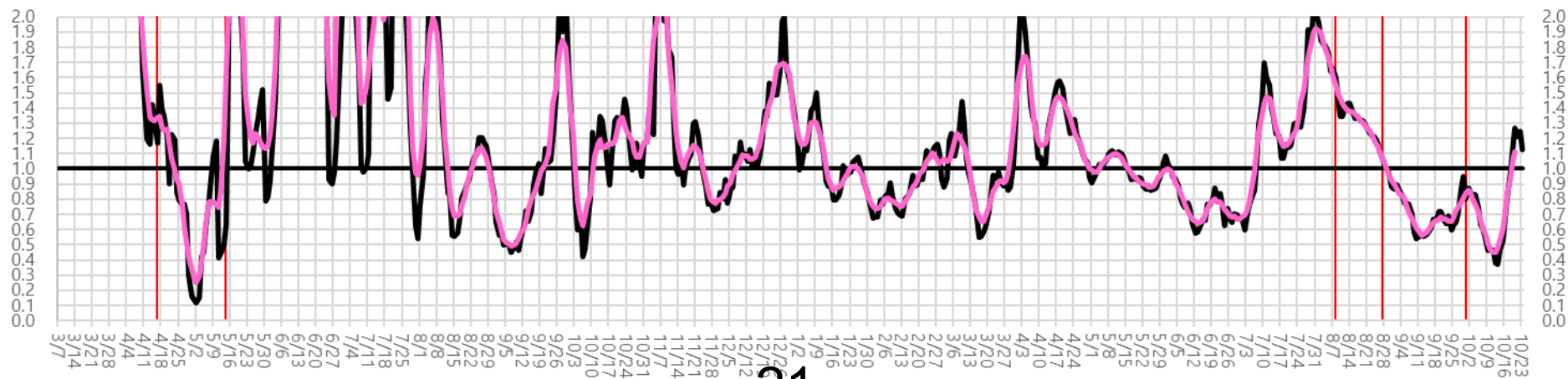
緊急事態宣言
8/27-9/30

繁華街
夜間
滞留
人口
(人)



週あたり
感染者数
(人)

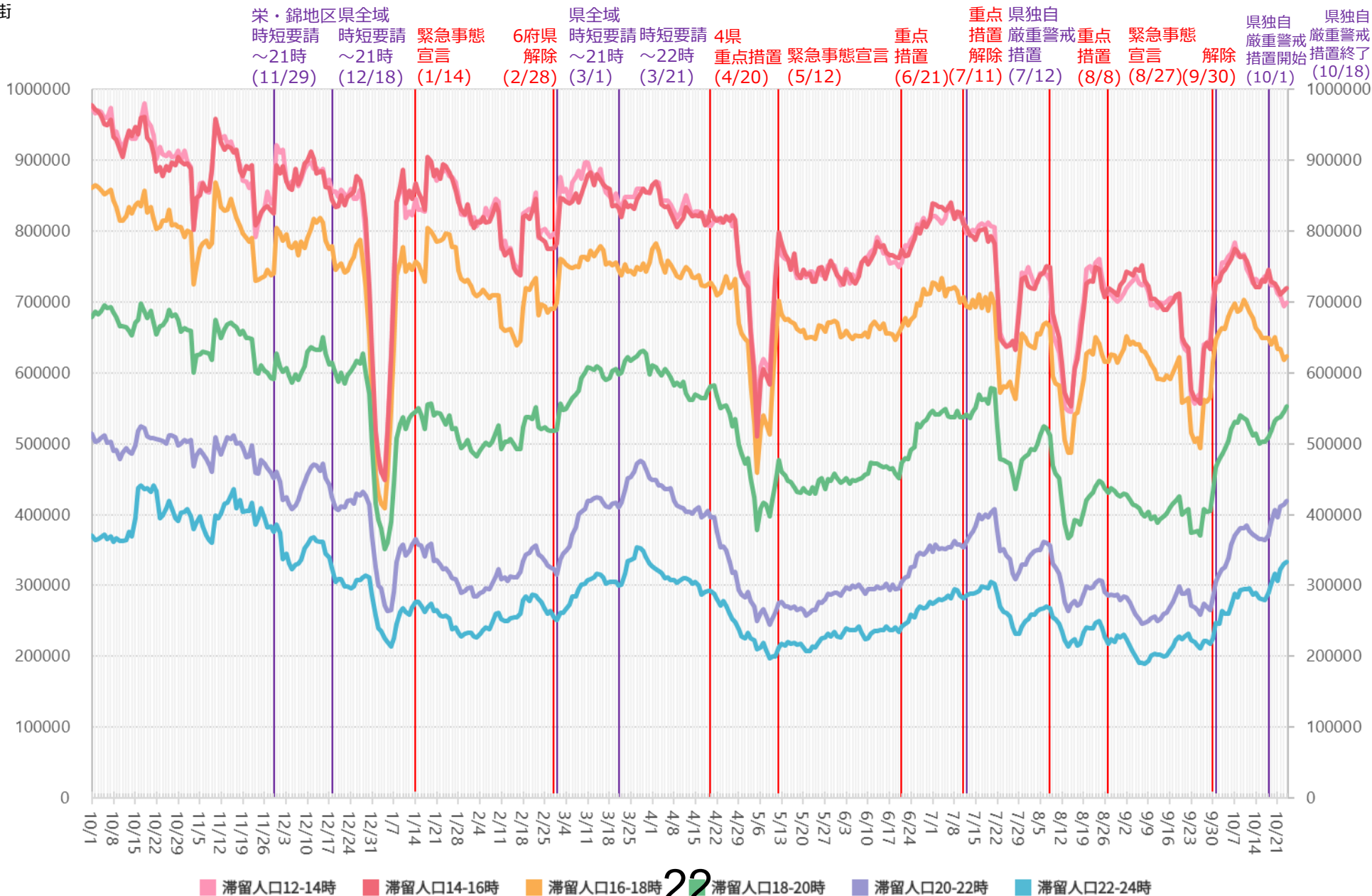
実効
再生産
数



時間帯別主要繁華街滞留人口の日別推移：愛知（2020年10月1日～2021年10月24日）

緊急事態宣言
8/27-9/30

繁華街
滞留
人口
(人)

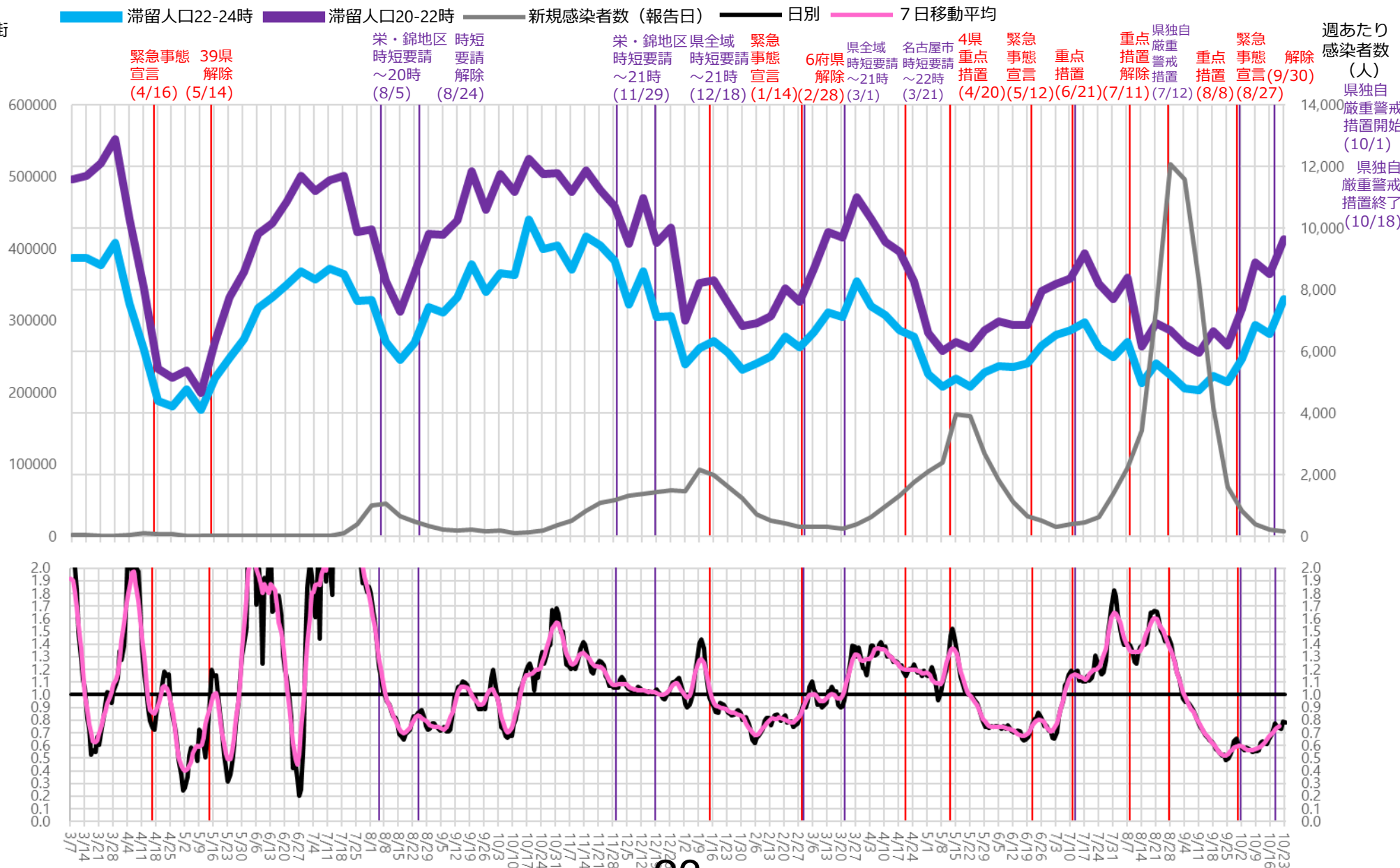


※対象繁華街は刈谷駅・名古屋駅・伏見・名古屋市栄・名古屋市中心・名古屋市大杉

主要繁華街夜間滞留人口の推移と実効再生産数：愛知（2020年3月1日～2021年10月23日）

緊急事態宣言
8/27-9/30

繁華街
夜間
滞留
人口
(人)



23

*対象繁華街は刈谷駅・名古屋駅・伏見・名古屋市栄・名古屋市金山・名古屋市大杉

時間帯別主要繁華街滞留人口の日別推移：三重（2020年10月1日～2021年10月24日）

緊急事態宣言
8/27-9/30

繁華街
滞留
人口
(人)

桑名・
四日市・
鈴鹿 時短
要請
解除
(1/18) (2/7)

四日市市
以外 時短
要請
解除
(6/21) (6/30)

県全域
時短要請
(4/26)

重点
措置
(5/9)

重点
措置
解除
(6/20)

県独自
緊急
警戒
宣言
(8/6)

重点
措置
(8/20)

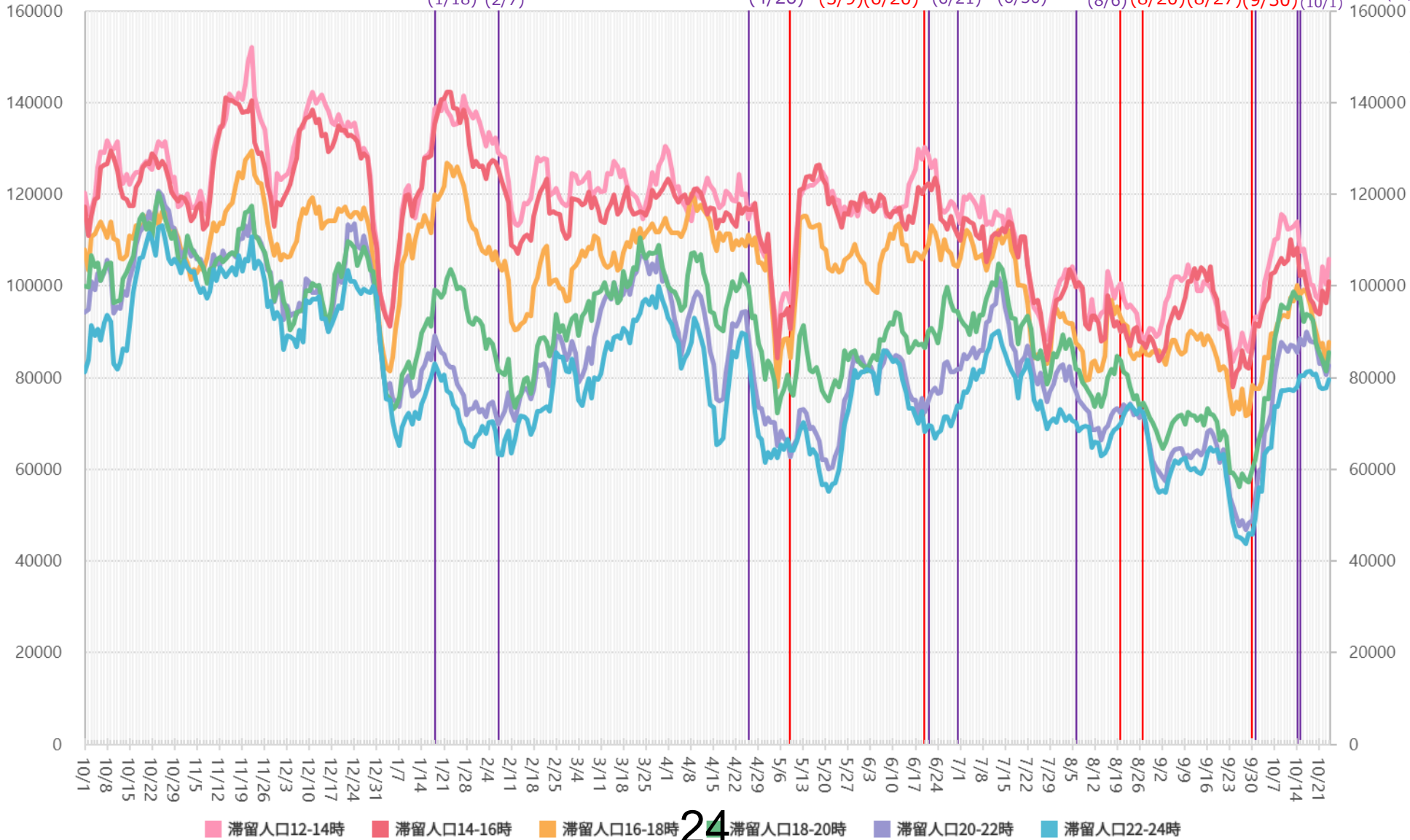
緊急
事態
宣言
(8/27)

解除
(9/30)

県独自
リバウンド
阻止重点
期間開始
(10/1)

県独自
リバウンド
阻止重点
期間終了
(10/14)

GoTo
イート
再開
(10/15)



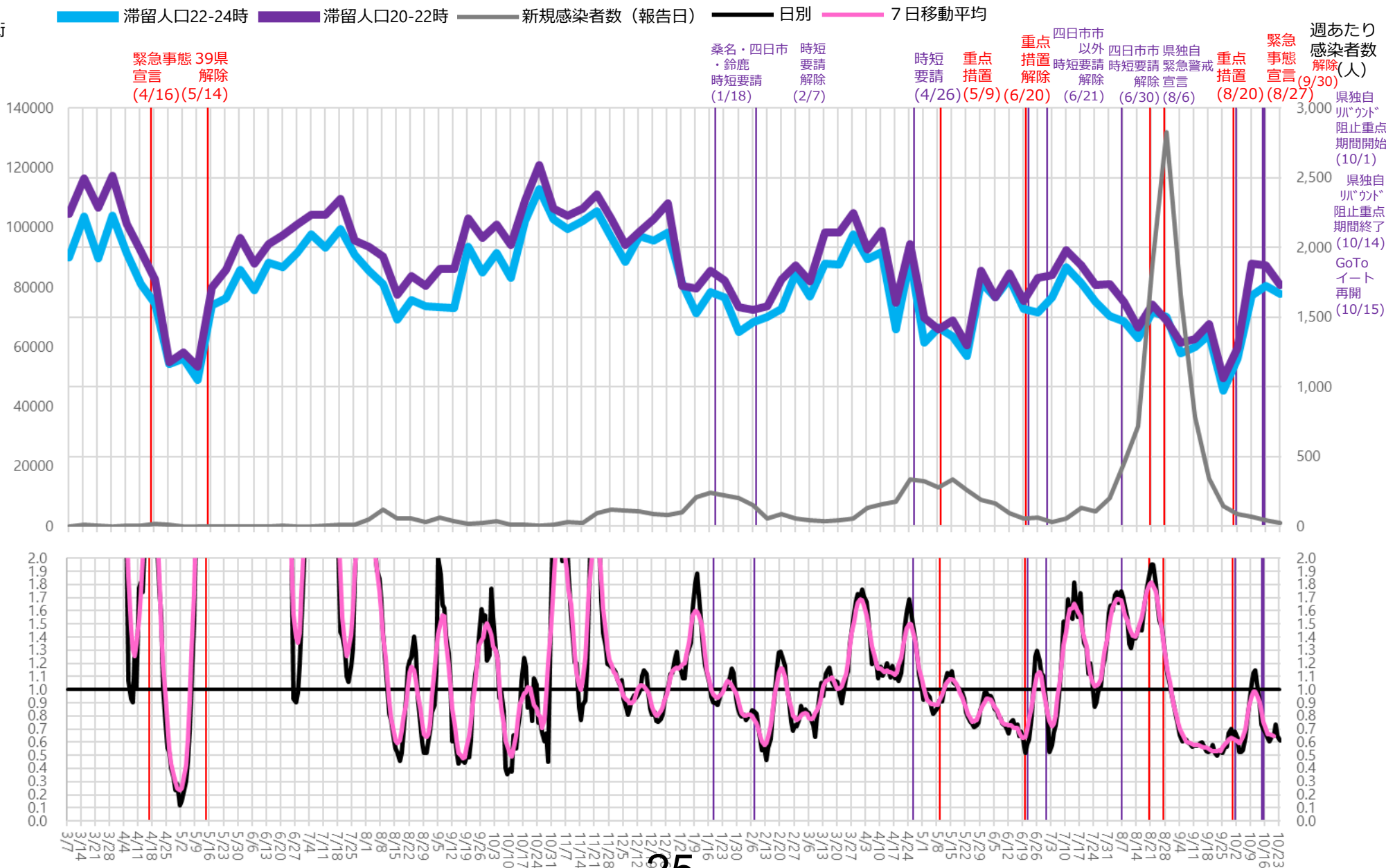
24

※対象繁華街は伊勢市駅・桑名市・四日市市・津駅

主要繁華街夜間滞留人口の推移と実効再生産数：三重（2020年3月1日～2021年10月23日）

緊急事態宣言
8/27-9/30

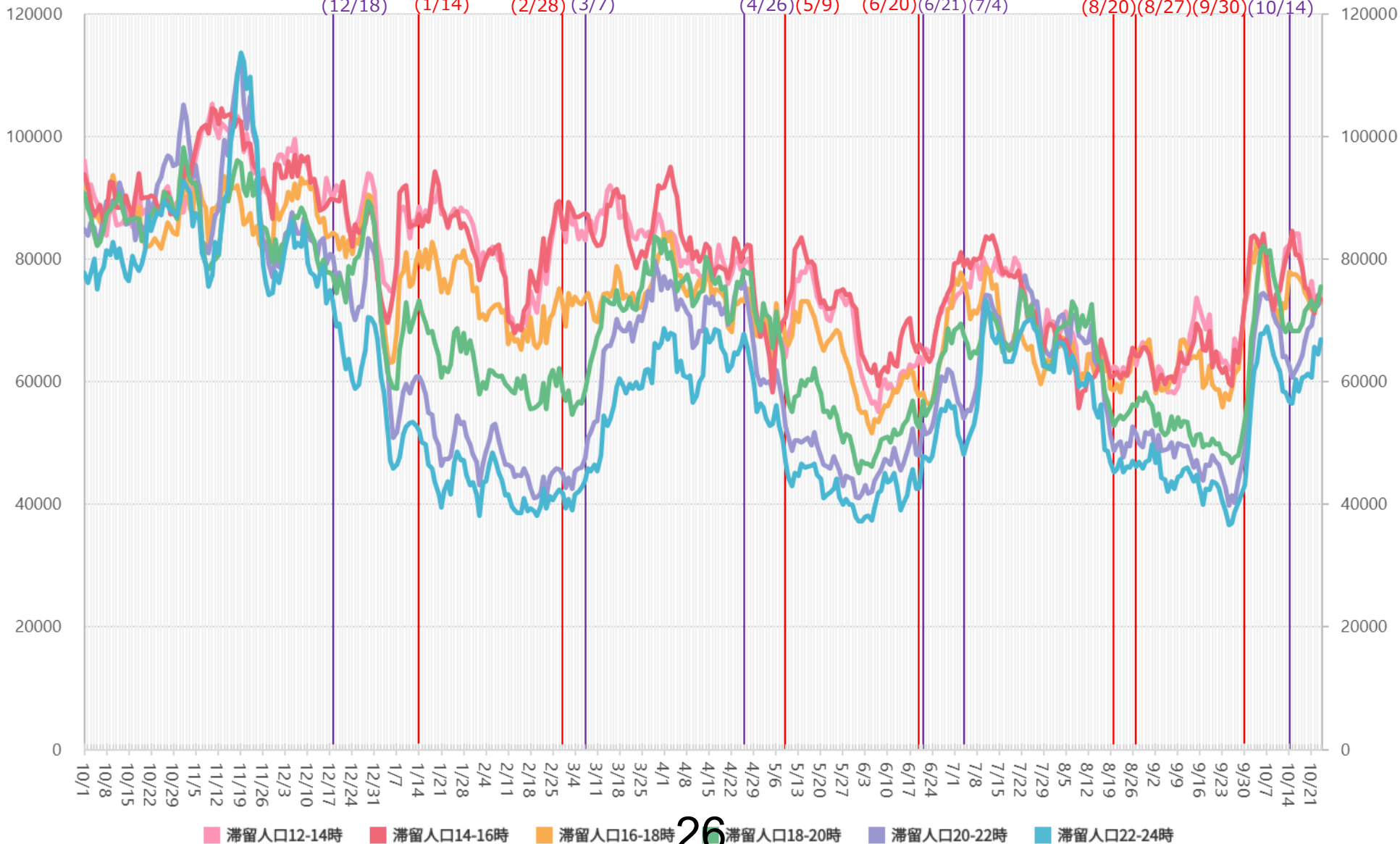
繁華街
夜間
滞留
人口
(人)



時間帯別主要繁華街滞留人口の日別推移：岐阜（2020年10月1日～2021年10月24日）

緊急事態宣言
8/27-9/30

繁華街
滞留
人口
(人)



※対象繁華街は岐阜駅・岐阜市柳ヶ瀬・高山駅・大垣駅南

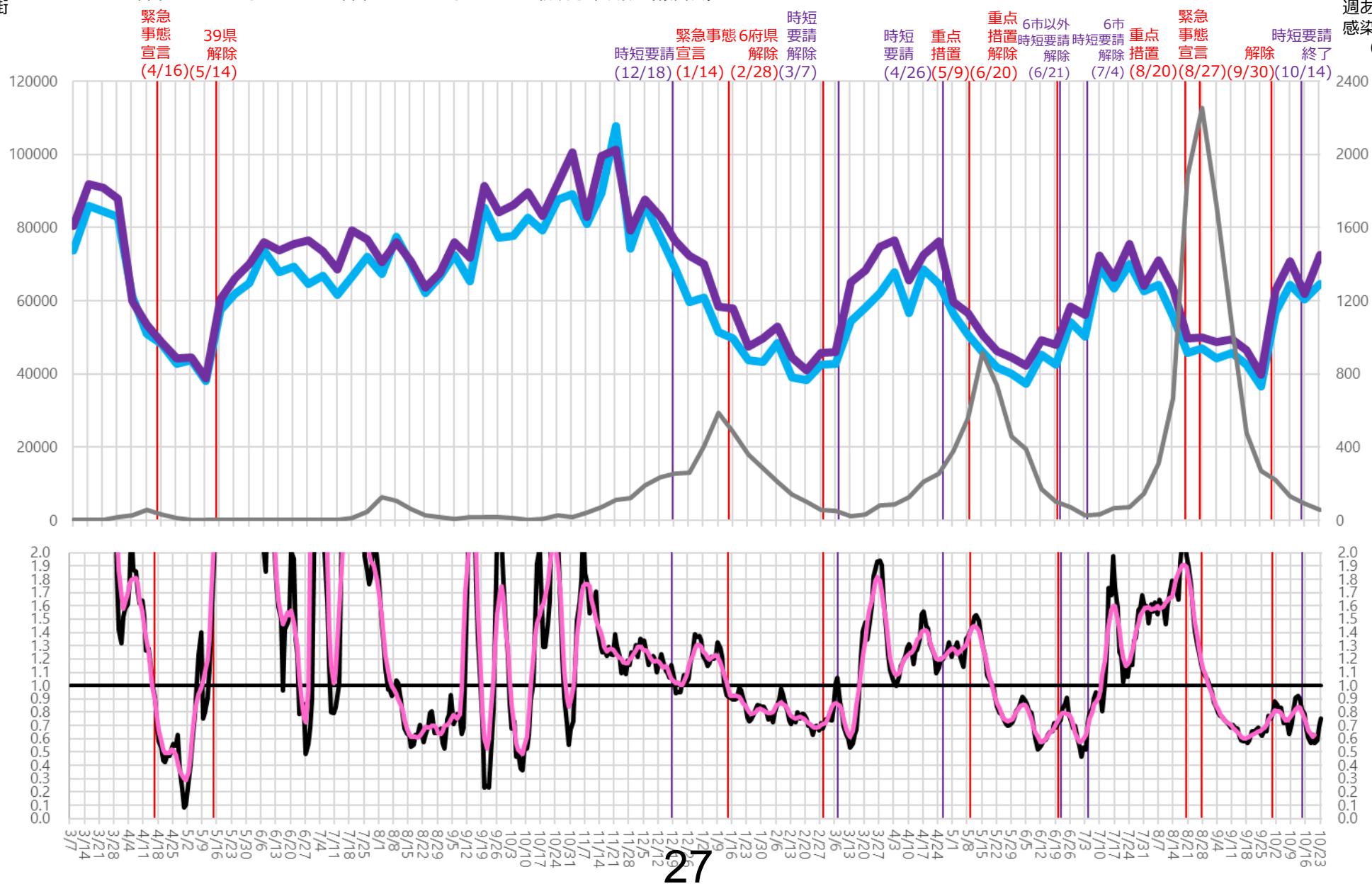
主要繁華街夜間滞留人口の推移と実効再生産数：岐阜（2020年3月1日～2021年10月23日）

緊急事態宣言
8/27-9/30

繁華街
夜間
滞留
人口
(人)

滞留人口22-24時 滞留人口20-22時 新規感染者数（報告日） 日別 7日移動平均

週あたり
感染者数
(人)

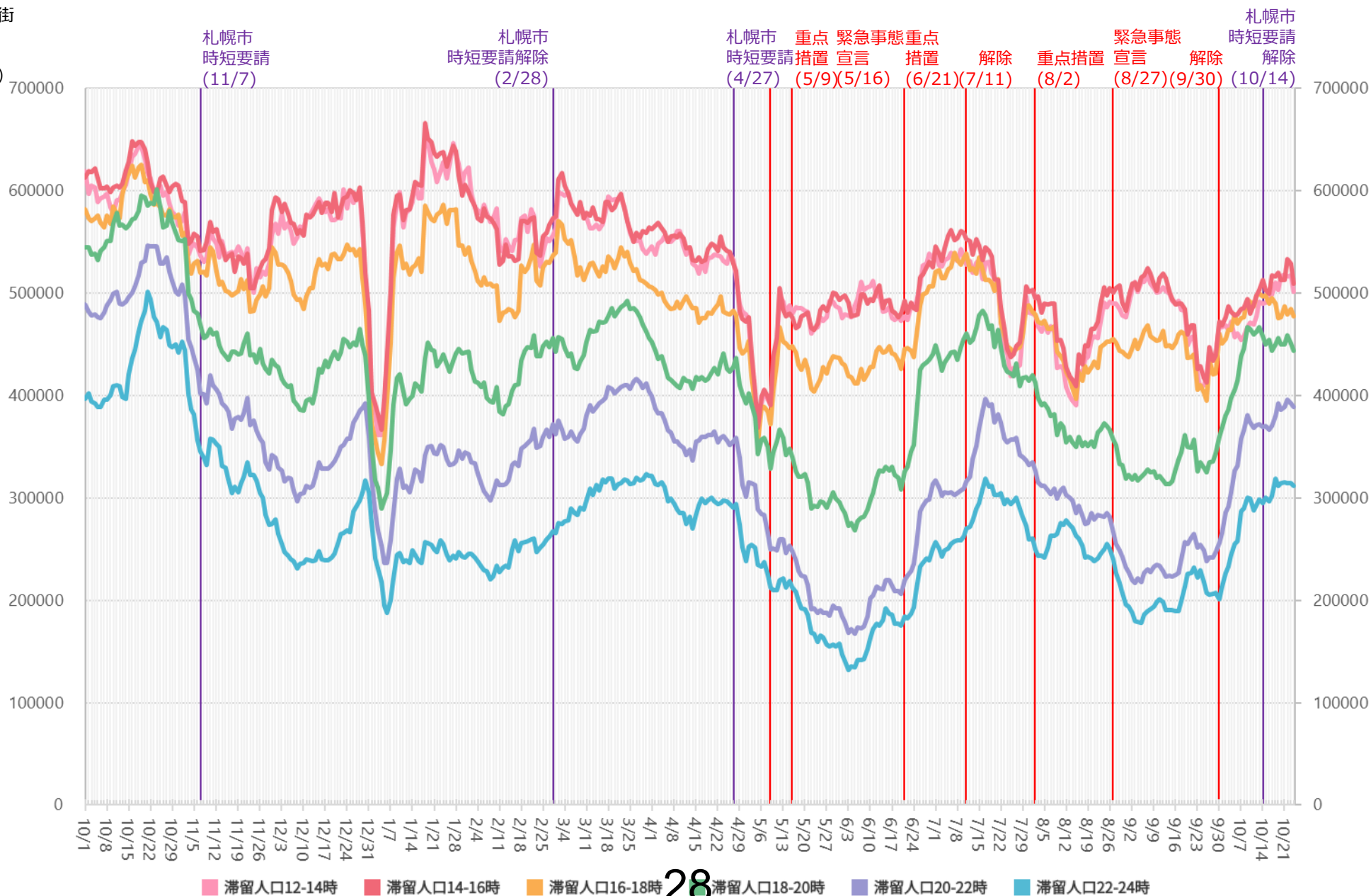


※対象繁華街は岐阜駅・岐阜市柳ヶ瀬・高山駅・大垣駅南

時間帯別主要繁華街滞留人口の日別推移：北海道（2020年10月1日～2021年10月24日）

緊急事態宣言
8/27-9/30

繁華街
滞留
人口
(人)



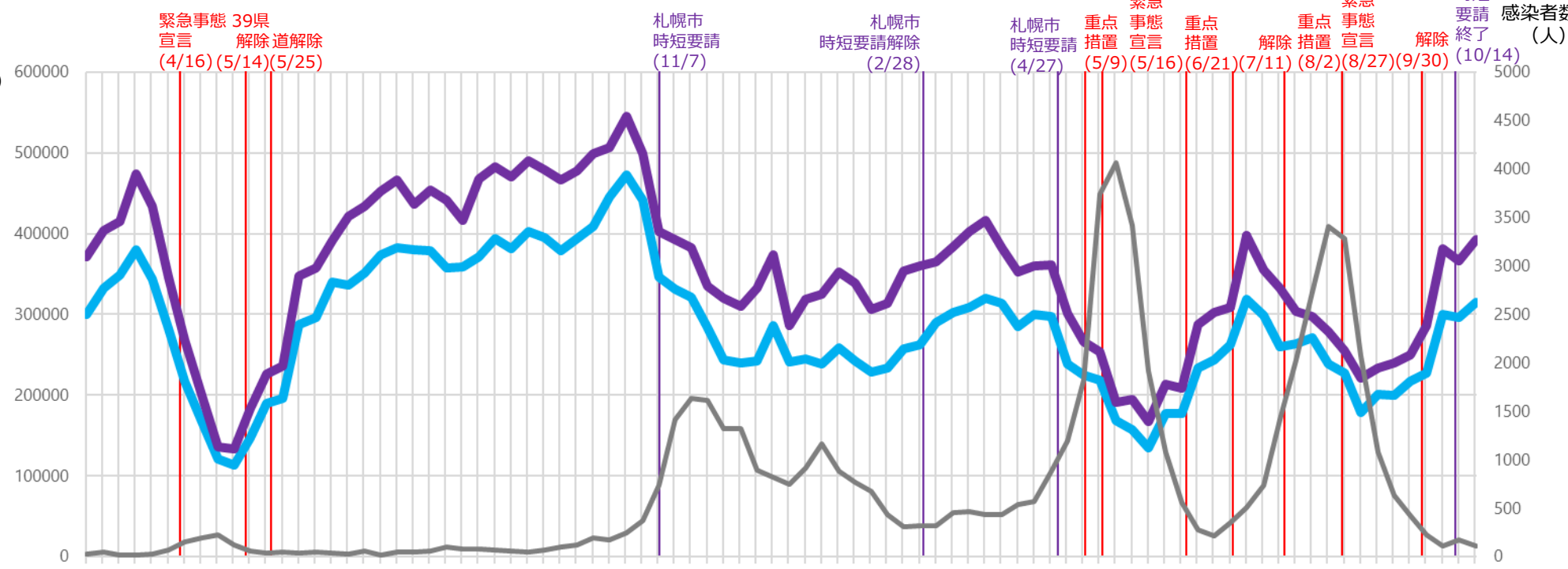
※対象繁華街は旭川駅・さんろく街・釧路駅・末広町・札幌駅・札幌市すすきの・大通・小樽市花園・帯広駅

主要繁華街夜間滞留人口の推移と実効再生産数：北海道（2020年3月1日～2021年10月23日）

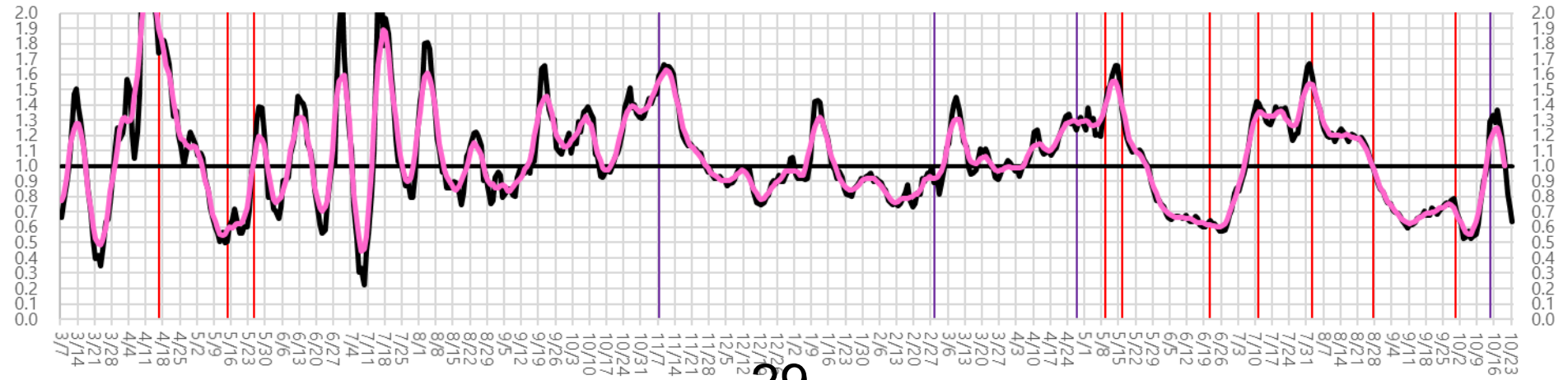
緊急事態宣言
8/27-9/30

繁華街
夜間
滞留
人口
(人)

滞留人口22-24時 滞留人口20-22時 新規感染者数（報告日） 日別 7日移動平均



実効
再生産
数



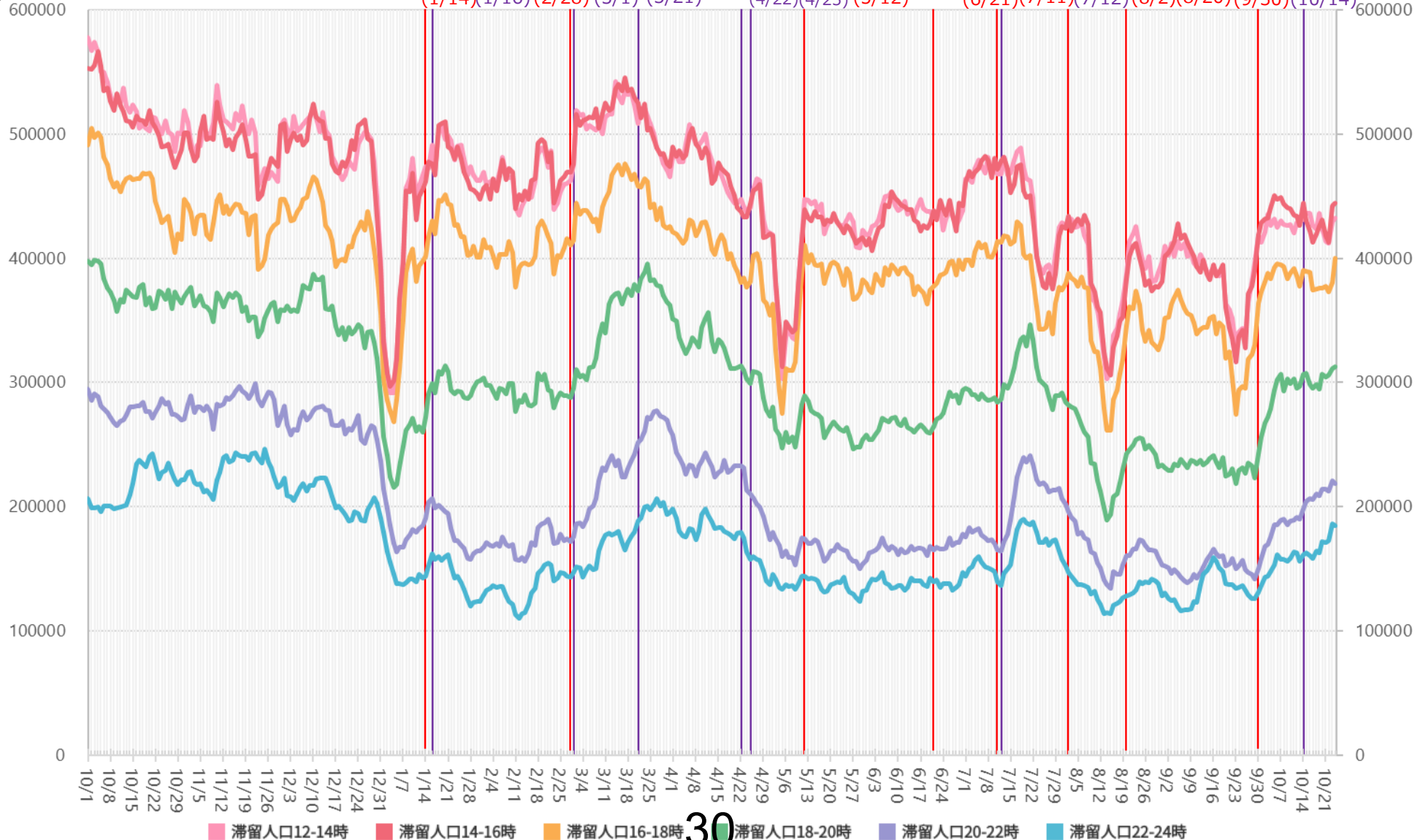
※対象繁華街は旭川駅・さんろく街・釧路駅・末広町・札幌駅・札幌市すすきの・大通・小樽市花園・帯広駅

時間帯別主要繁華街滞留人口の日別推移：福岡（2020年10月1日～2021年10月24日）

緊急事態宣言
8/20-9/30

繁華街
滞留
人口
(人)

緊急事態宣言 (1/14)
 県全域時短要請 (1/16) ~20時解除 (2/28)
 県全域時短要請 (3/1) ~21時解除 (3/21)
 福岡市時短要請 (4/22)
 久留米市時短要請 (4/25)
 緊急事態宣言 (5/12)
 重点措置 (6/21)
 重点措置解除 (7/11)
 時短要請解除 (7/12)
 重点措置 (8/2)
 緊急事態宣言 (8/20)
 緊急事態宣言解除 (9/30)
 時短要請解除 (10/14)
 時短要請終了 (10/14)



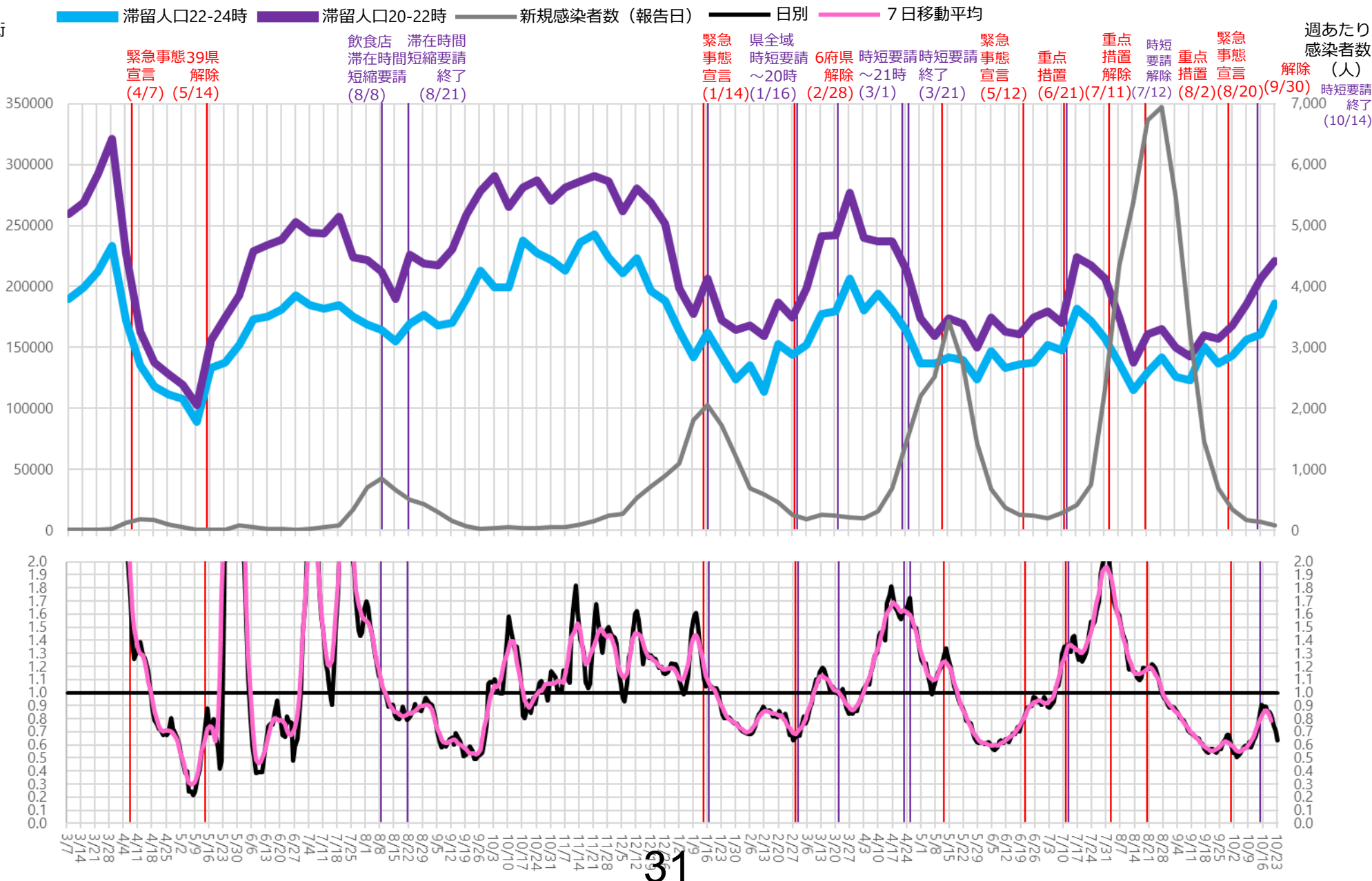
滞留人口12-14時 滞留人口14-16時 滞留人口16-18時 30 滞留人口18-20時 滞留人口20-22時 滞留人口22-24時

※対象繁華街は西鉄久留米駅・文化街・福岡市天神・福岡市博多・福岡市箱崎

主要繁華街夜間滞留人口の推移と実効再生産数：福岡（2020年3月1日～2021年10月23日）

緊急事態宣言
8/20-9/30

繁華街
夜間
滞留
人口
(人)



週あたり
感染者数
(人)

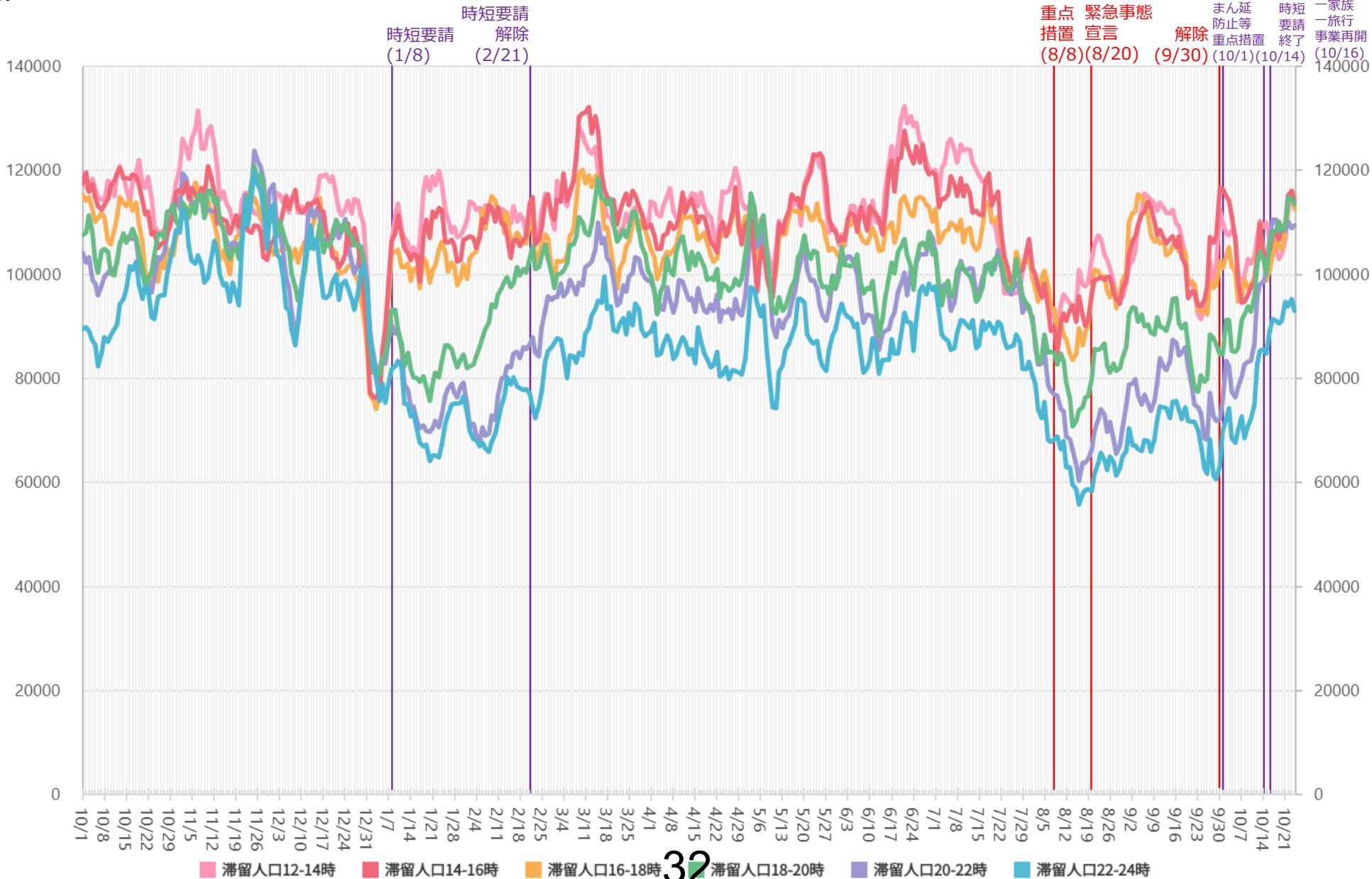
実効再生産数

※対象繁華街は西鉄久留米駅・文化街・福岡市天神・福岡市博多・福岡市箱崎

時間帯別主要繁華街滞留人口の日別推移：栃木（2020年10月1日～2021年10月24日）

緊急事態宣言
8/20-9/30

繁華街
滞留
人口
(人)



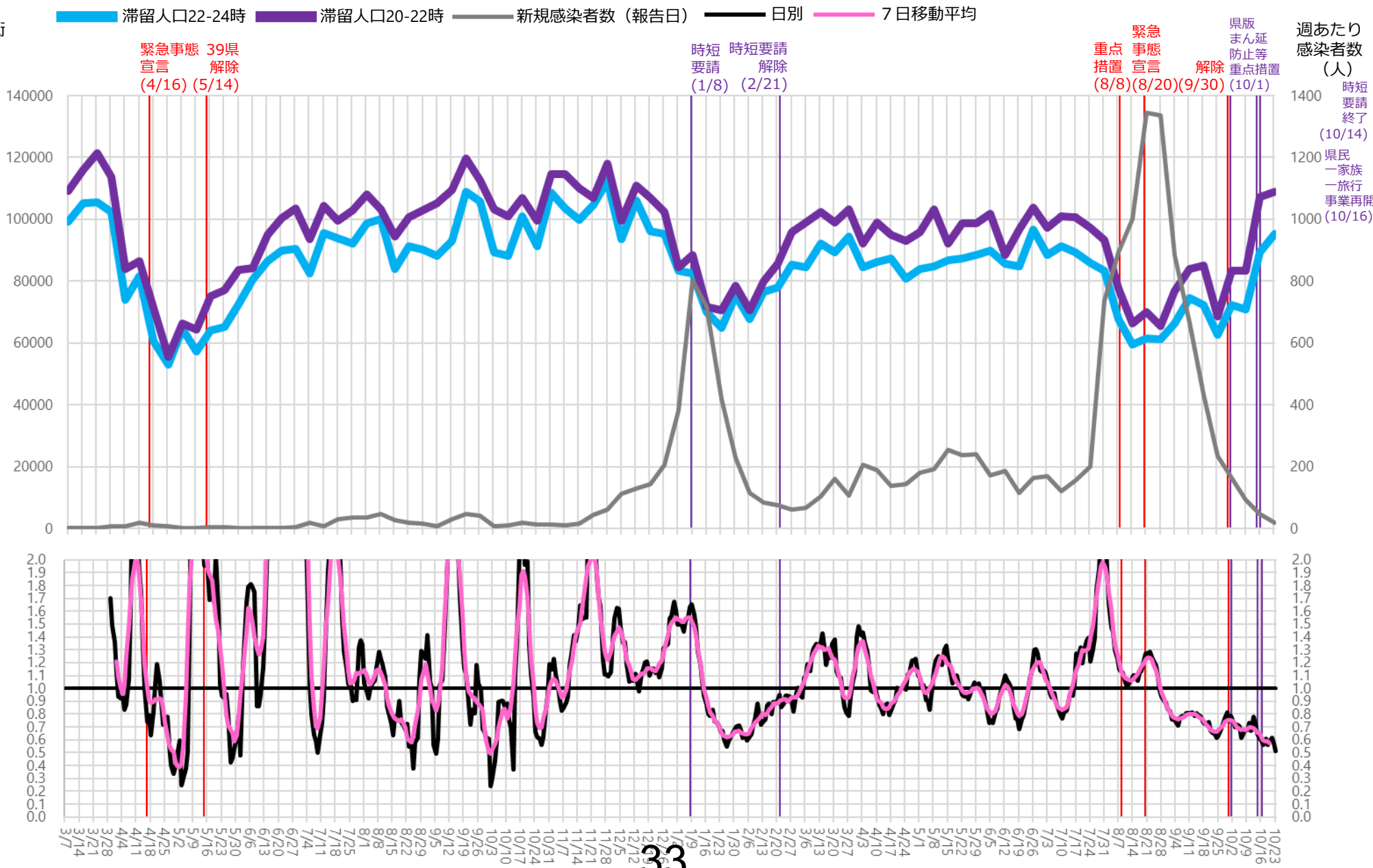
32

※対象繁華街はJR宇都宮駅・小山駅・足利駅・通・雪輪町・東武宇都宮駅・オリオン通り

主要繁華街夜間滞留人口の推移と実効再生産数：栃木（2020年3月1日～2021年10月23日）

緊急事態宣言
8/20-9/30

繁華街
夜間
滞留
人口
(人)



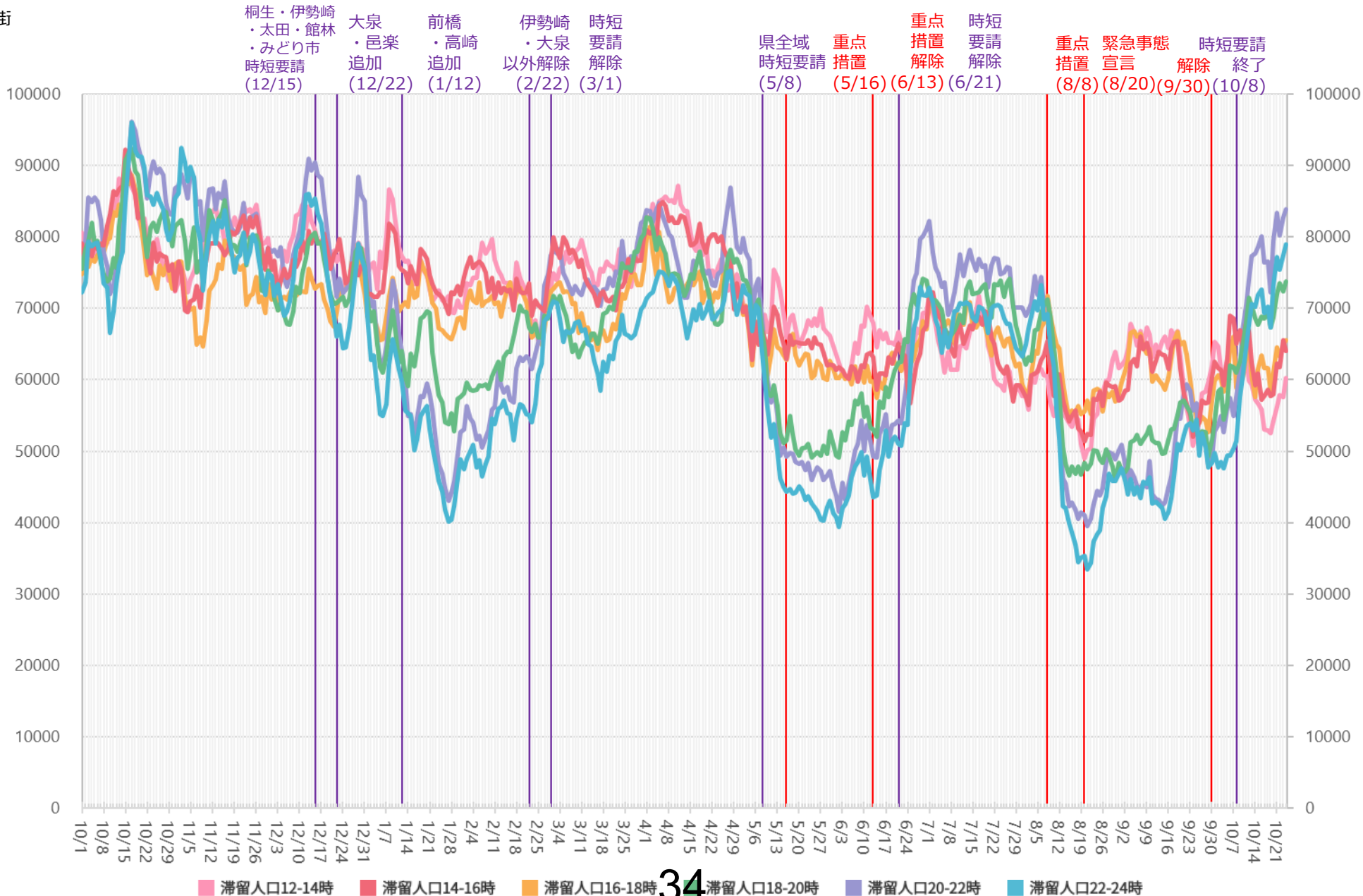
33

※対象繁華街はJR宇都宮駅・小山駅・足利駅・通・雪輪町・東武宇都宮駅・オリオン通り

時間帯別主要繁華街滞留人口の日別推移：群馬（2020年10月1日～2021年10月24日）

緊急事態宣言
8/20-9/30

繁華街
滞留
人口
(人)



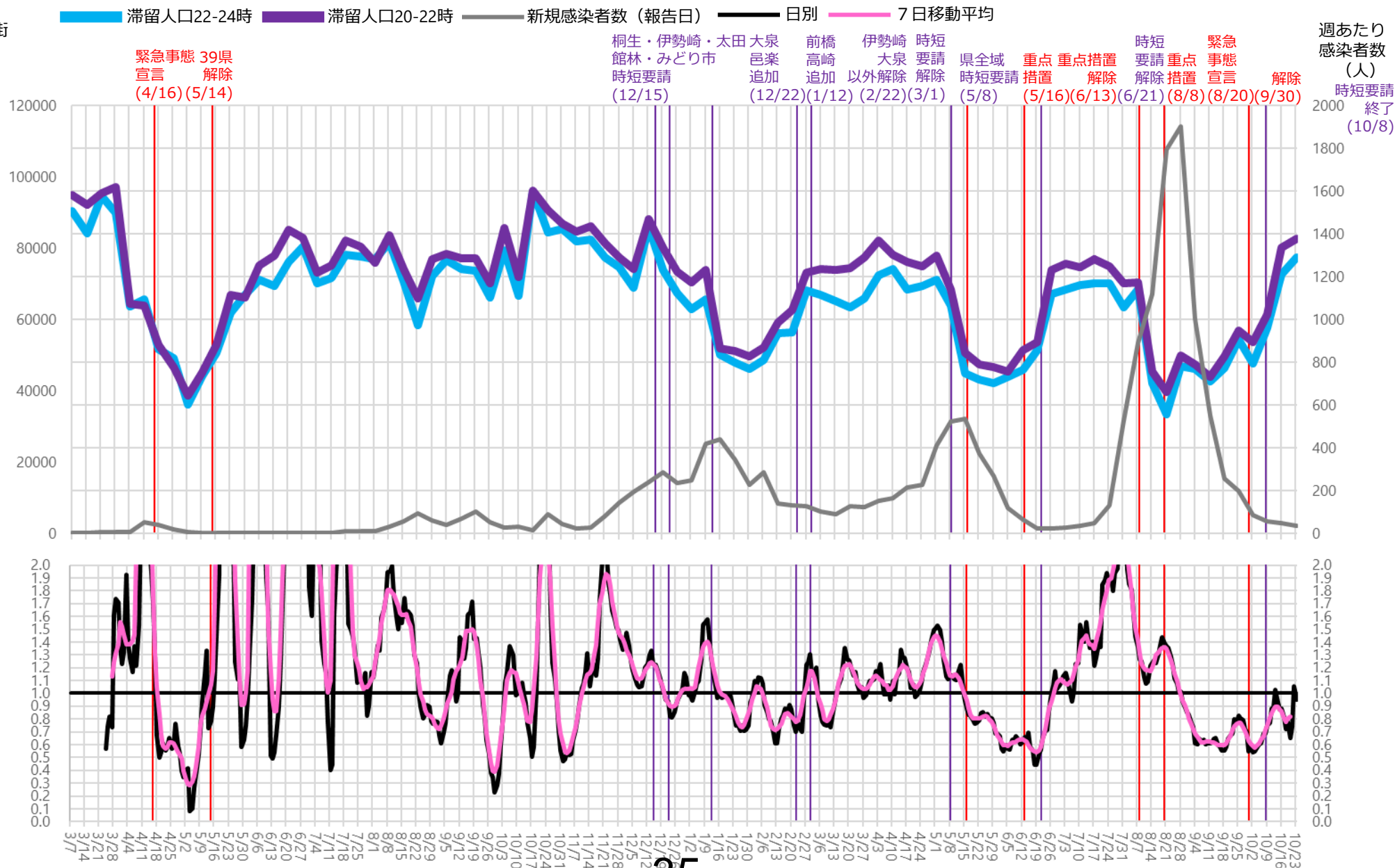
34

※対象繁華街は桐生駅・仲町・高崎駅・中央銀座通り・前橋市千代田町・太田駅・南一番街

主要繁華街夜間滞留人口の推移と実効再生産数：群馬（2020年3月1日～2021年10月23日）

緊急事態宣言
8/20-9/30

繁華街
夜間
滞留
人口
(人)



週あたり
感染者数
(人)
時短要請
終了
(10/8)

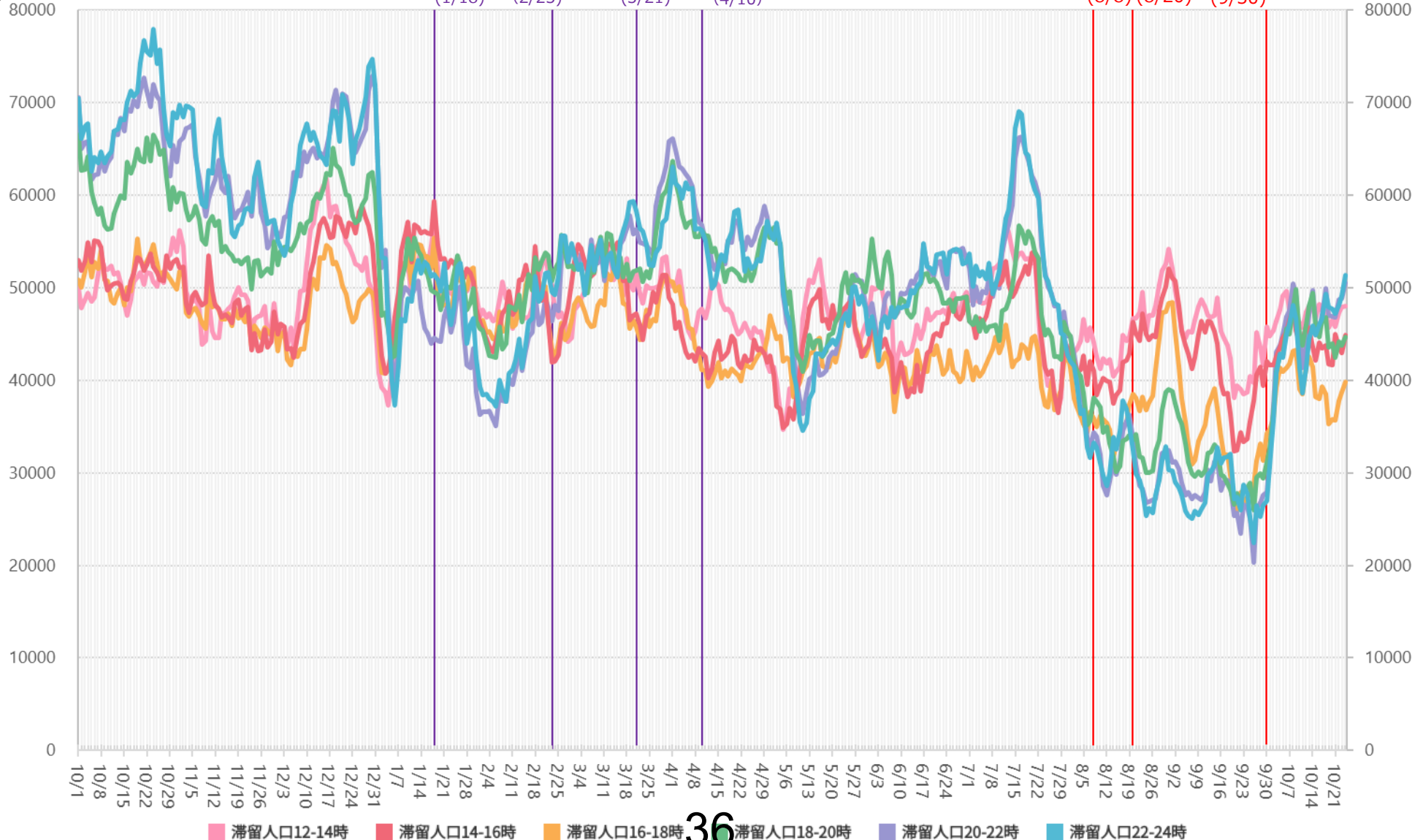
時間帯別主要繁華街滞留人口の日別推移：茨城（2020年10月1日～2021年10月24日）

緊急事態宣言
8/20-9/30

繁華街
滞留
人口
(人)

県独自の緊急事態宣言 (1/18)
県独自の緊急事態宣言解除 (2/23)
県独自のまん延防止警戒期間 (3/21)
県独自のまん延防止警戒期間終了 (4/10)

重点措置 (8/8)
緊急事態宣言 (8/20)
解除 (9/30)

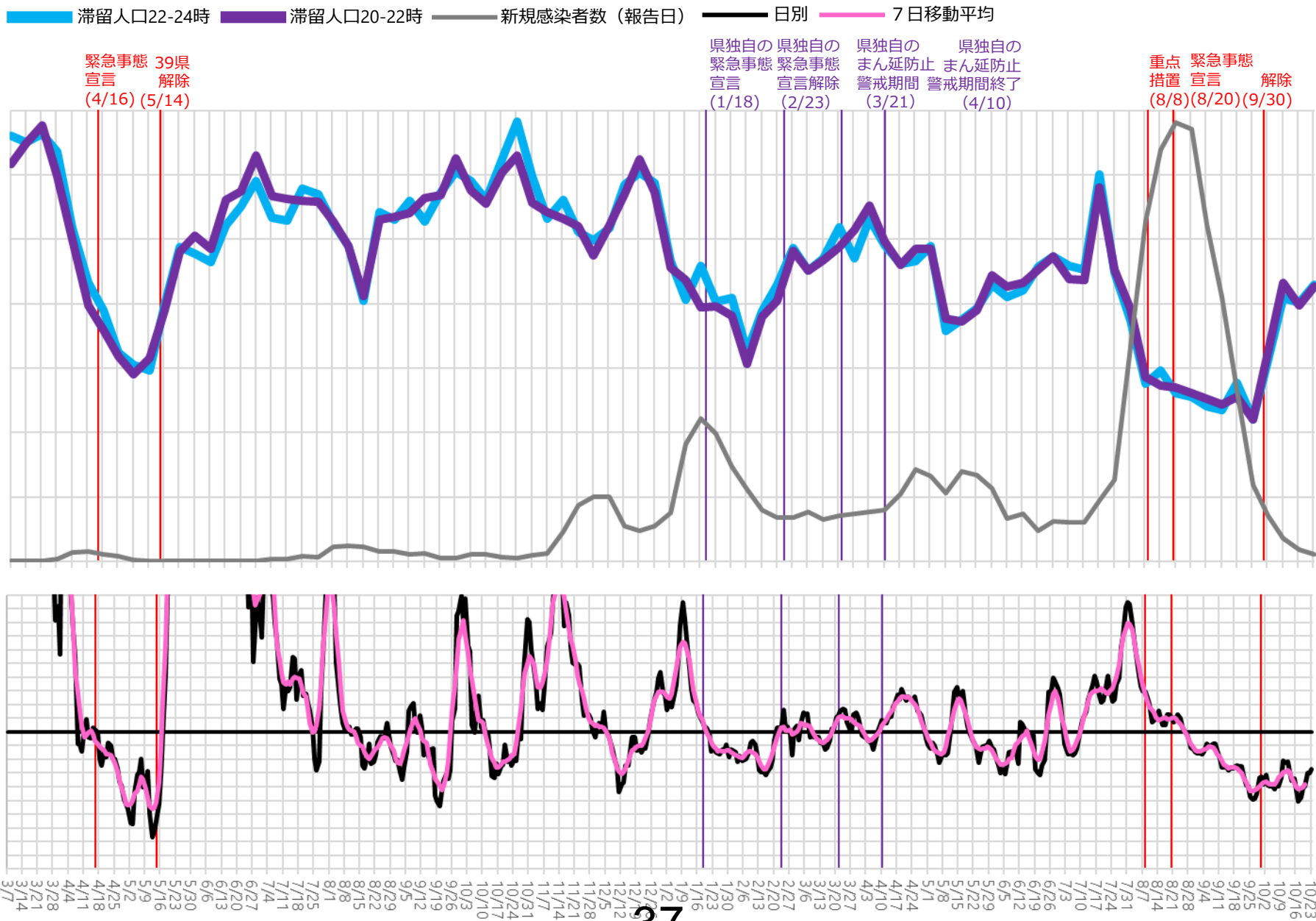


※対象繁華街は勝田駅・水戸市大工町・泉町・土浦駅・桜町・日立駅・銀座

主要繁華街夜間滞留人口の推移と実効再生産数：茨城（2020年3月1日～2021年10月23日）

緊急事態宣言
8/20-9/30

繁華街
夜間
滞留
人口
(人)



週あたり
感染者数
(人)

実効再生産数

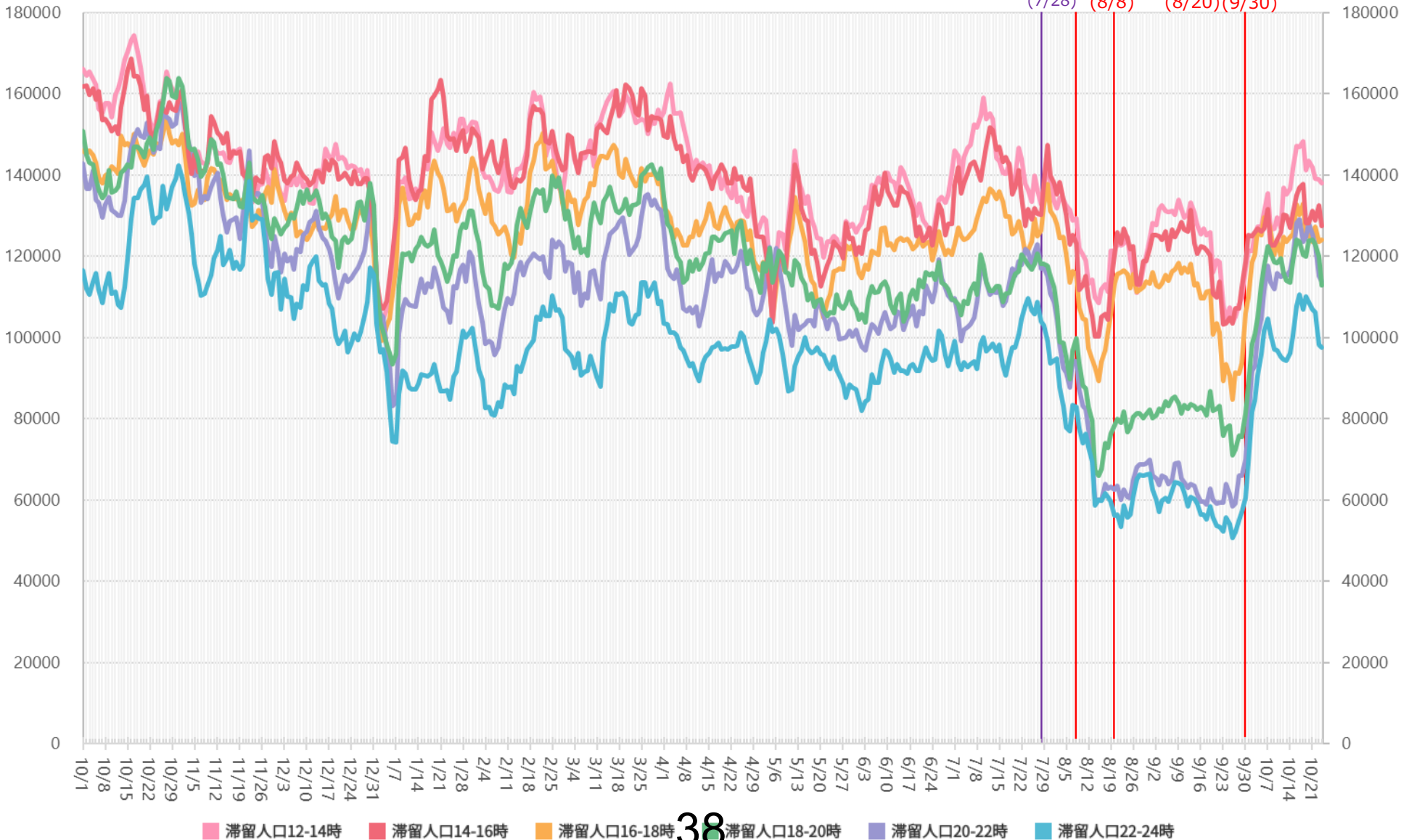
37

※対象繁華街は勝田駅・水戸市大工町・泉町・土浦駅・桜町・日立駅・銀座

時間帯別主要繁華街滞留人口の日別推移：静岡（2020年10月1日～2021年10月24日）

緊急事態宣言
8/20-9/30

繁華街
滞留
人口
(人)



38

*対象繁華街は掛川駅・沼津駅南・静岡駅・浜松駅・富士市吉原

主要繁華街夜間滞留人口の推移と実効再生産数：静岡（2020年3月1日～2021年10月23日）

緊急事態宣言
8/20-9/30

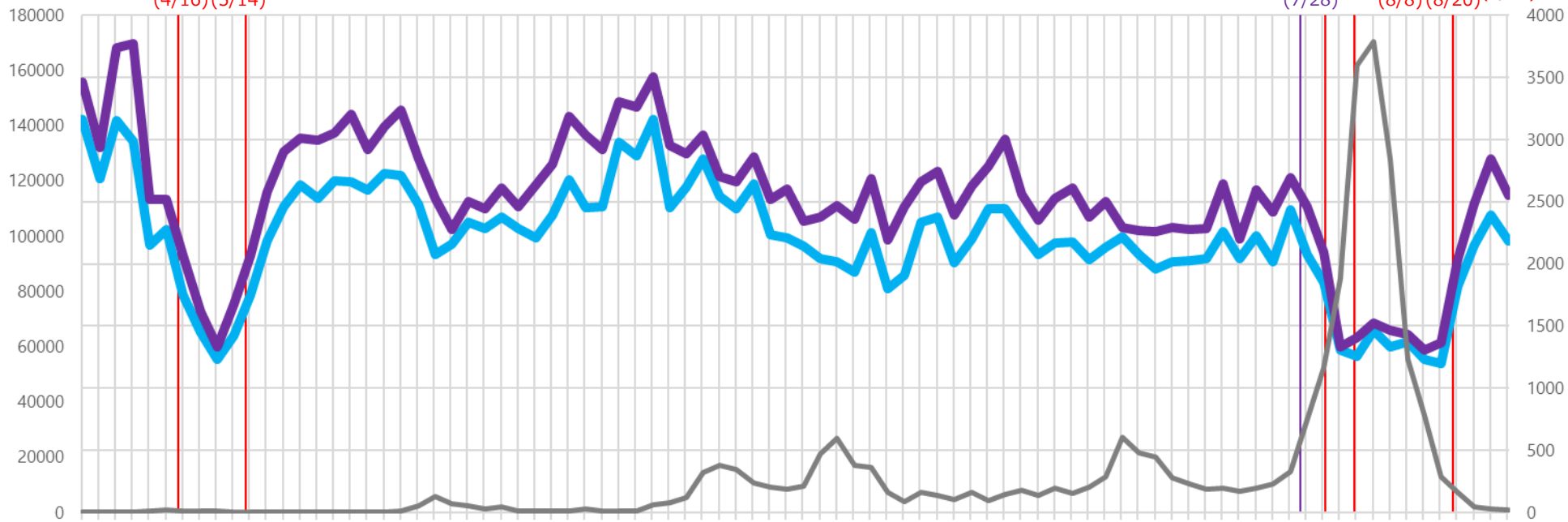
繁華街
夜間
滞留
人口
(人)

滞留人口22-24時 滞留人口20-22時 新規感染者数（報告日） 日別 7日移動平均

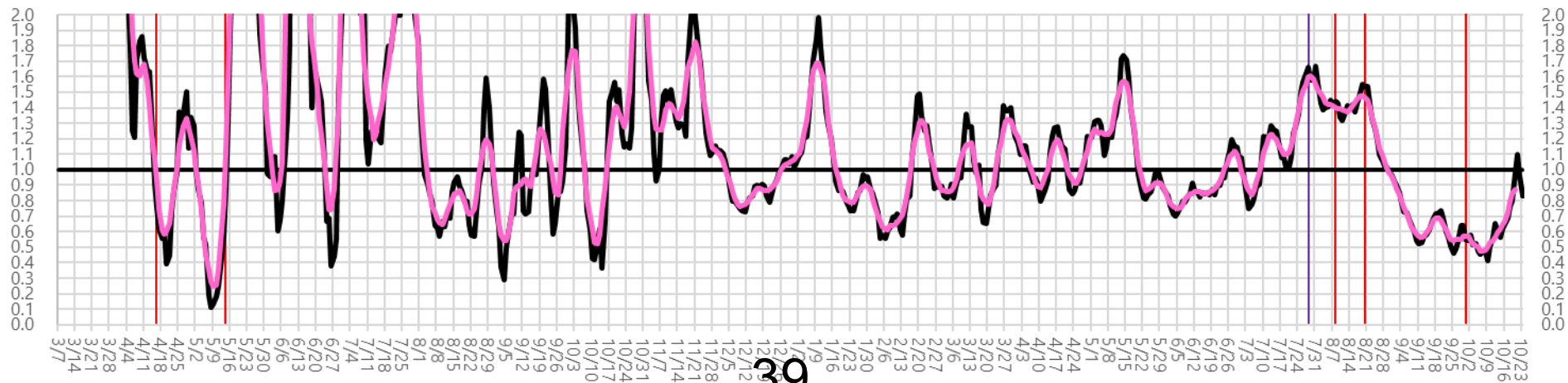
緊急事態 39県
宣言 解除
(4/16) (5/14)

沼津・下田 重点 緊急
時短要請 措置 事態
(7/28) (8/8) (8/20) 宣言
解除 (9/30)

週あたり
感染者数
(人)



実効再生産数

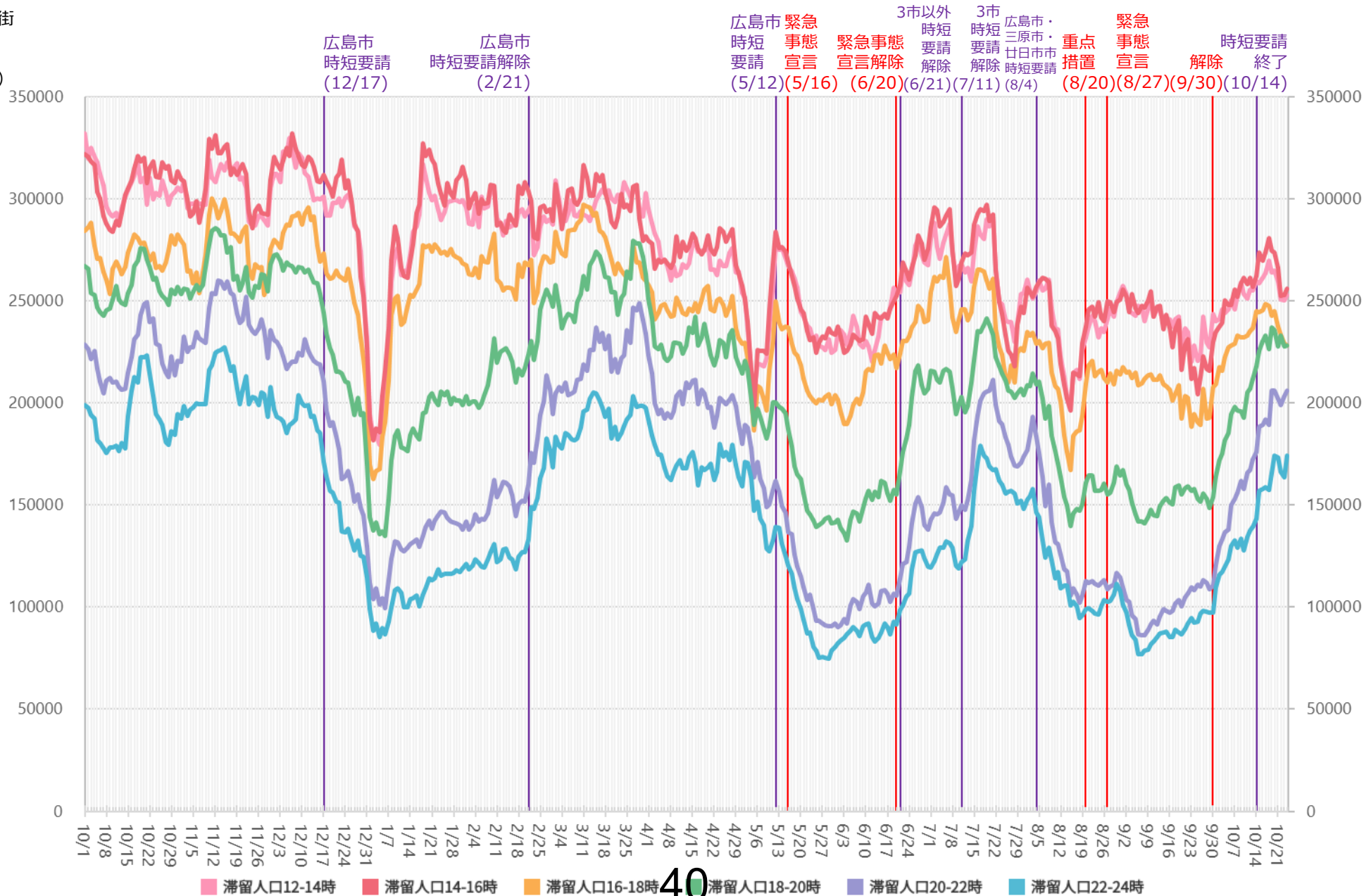


※対象繁華街は掛川駅・沼津駅南・静岡駅・浜松駅・富士市吉原

時間帯別主要繁華街滞留人口の日別推移：広島（2020年10月1日～2021年10月24日）

緊急事態宣言
8/27-9/30

繁華街
滞留
人口
(人)



広島市
時短要請
(12/17)

広島市
時短要請解除
(2/21)

広島市 緊急
時短 事態
要請 宣言
(5/12)(5/16)

緊急事態
宣言解除
(6/20)

3市以外
時短
要請
解除
(6/21)

3市
時短
要請
解除
(7/11)

広島市・
三原市・
廿日市市
時短要請
解除
(8/4)

重点
措置
(8/20)

緊急
事態
宣言
(8/27)

緊急
事態
宣言
解除
(9/30)

時短要請
終了
(10/14)

40

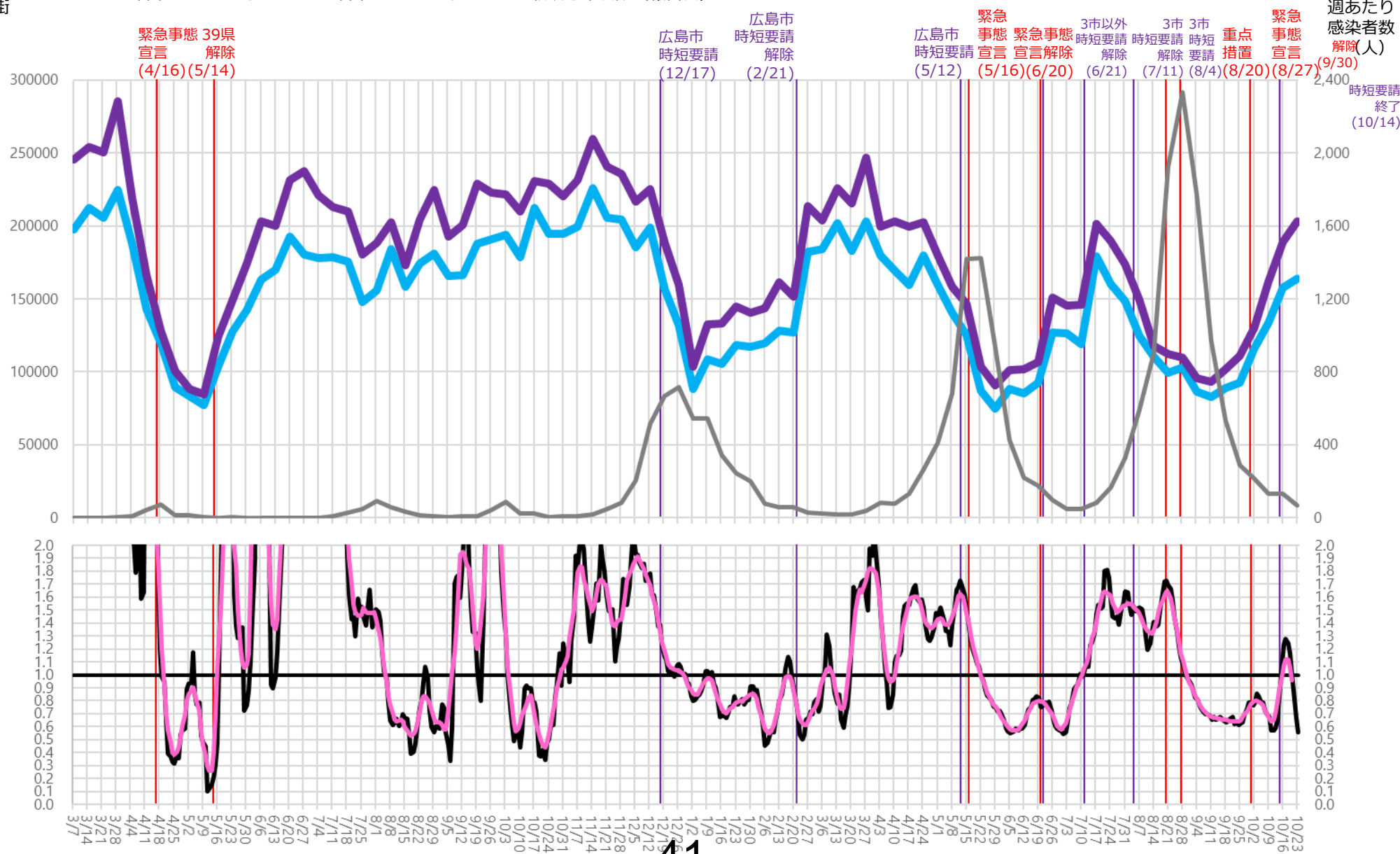
※対象繁華街は呉市れんがどおり・広島駅・広島市八丁堀・紙屋町・流川・福山駅・延広町・住吉町

主要繁華街夜間滞留人口の推移と実効再生産数：広島（2020年3月1日～2021年10月23日）

緊急事態宣言
8/27-9/30

繁華街
夜間
滞留
人口
(人)

滞留人口22-24時 滞留人口20-22時 新規感染者数（報告日） 日別 7日移動平均

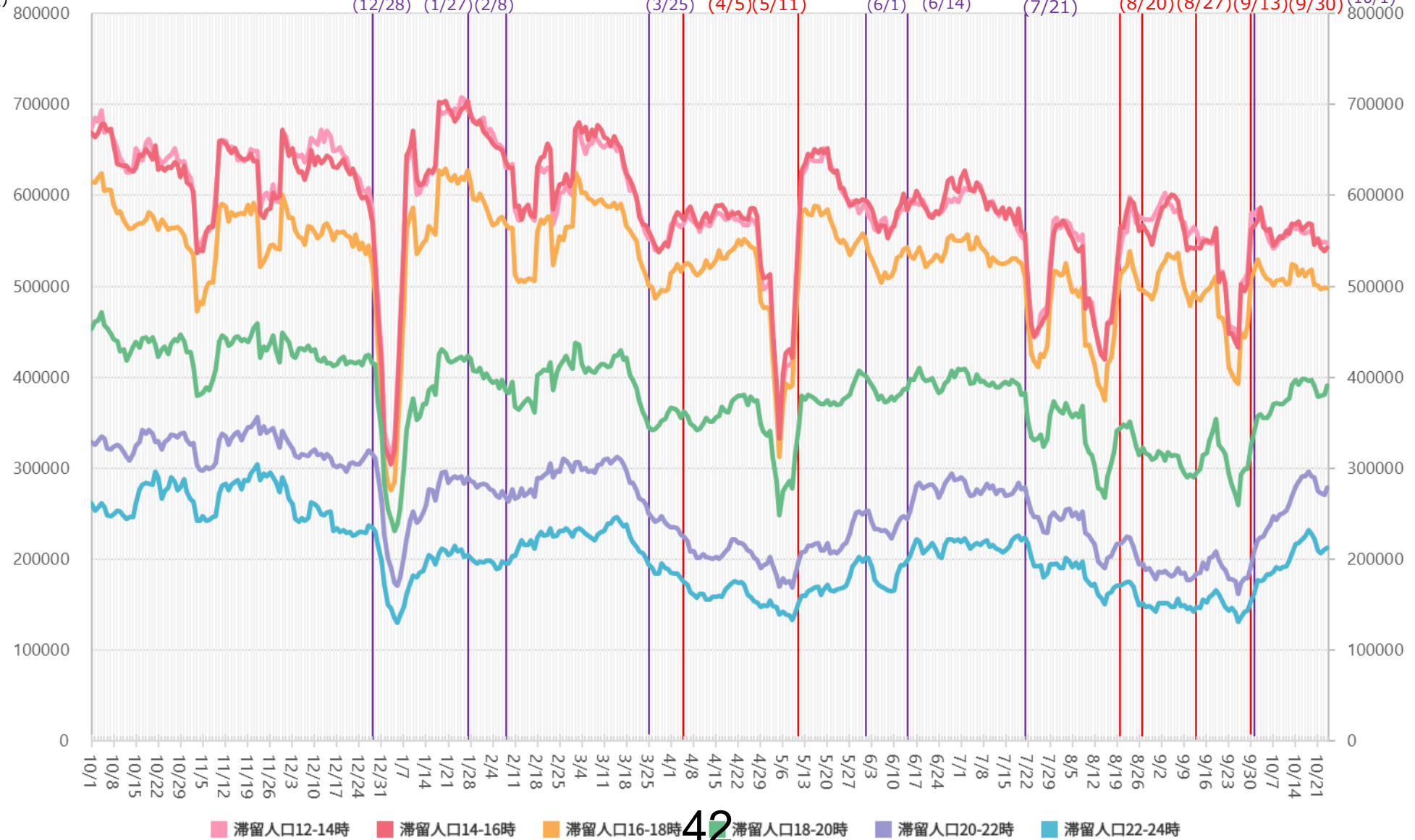


※対象繁華街は呉市れんがどおり・広島駅・広島市八丁堀・紙屋町・流川・福山駅・延広町・住吉町

時間帯別主要繁華街滞留人口の日別推移：宮城（2020年10月1日～2021年10月24日）

重点措置
9/13-9/30

繁華街
滞留
人口
(人)



※対象繁華街は塩釜市尾島町・石巻市立町・仙台市国分町・大崎市古川駅

主要繁華街夜間滞留人口の推移と実効再生産数：宮城（2020年3月1日～2021年10月23日）

重点措置
9/13-9/30

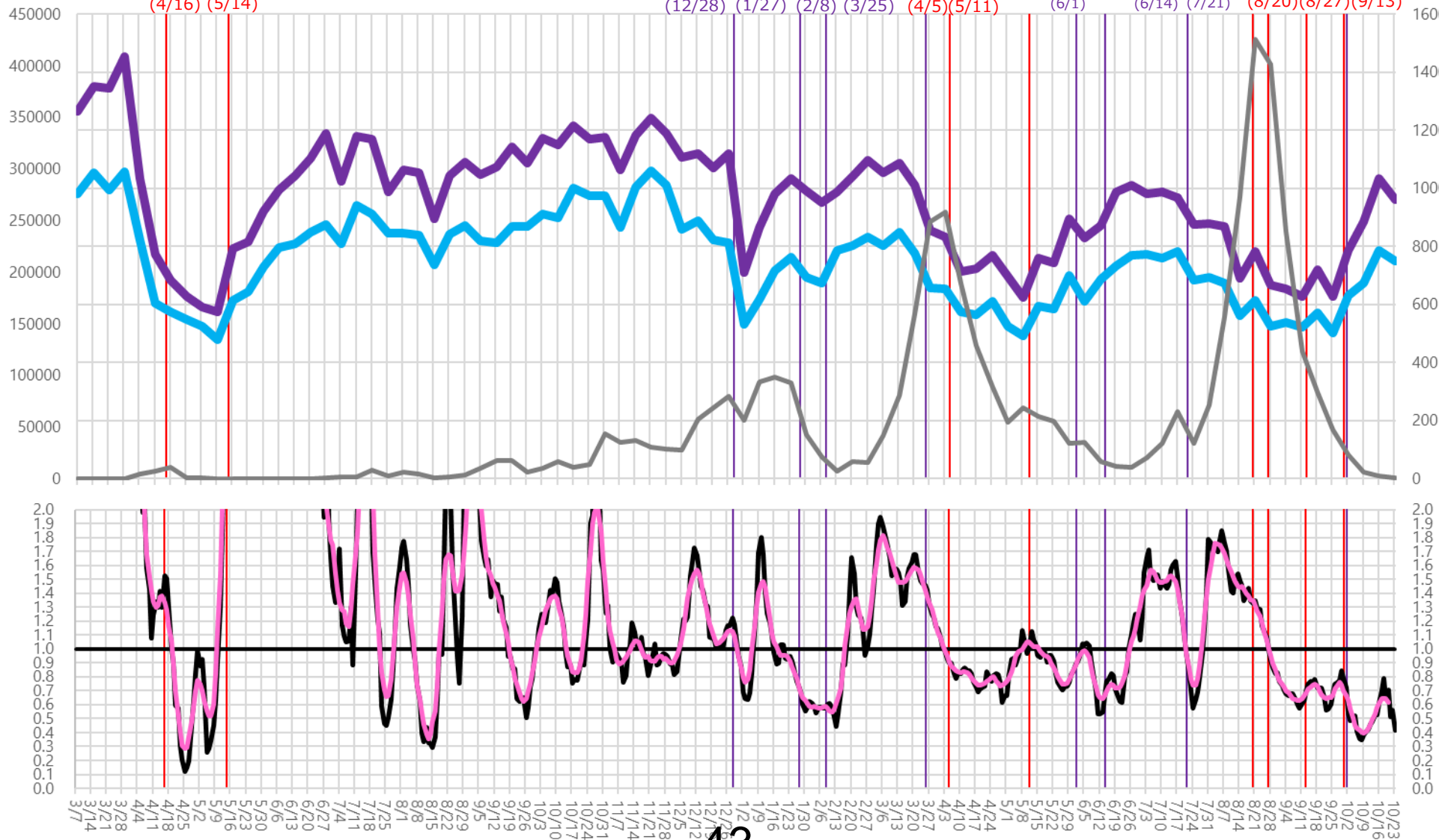
繁華街
夜間
滞留
人口
(人)

滞留人口22-24時 滞留人口20-22時 新規感染者数（報告日） 日別 7日移動平均

緊急事態 39県
宣言 解除
(4/16) (5/14)

国分町 仙台市 時短 仙台市 3府県 重点 仙台市青葉区 仙台市青葉区 仙台市 緊急 重点
時短要請 全域 要請 全域 重点 措置 以外 仙台市青葉区 全域 重点
(12/28) (1/27) (2/8) (3/25) (4/5)(5/11) (6/1) (6/14) (7/21) (8/20)(8/27) (9/13)

週あたり
感染者数
解除(人)
1600
防止徹底
期間開始
(10/1)



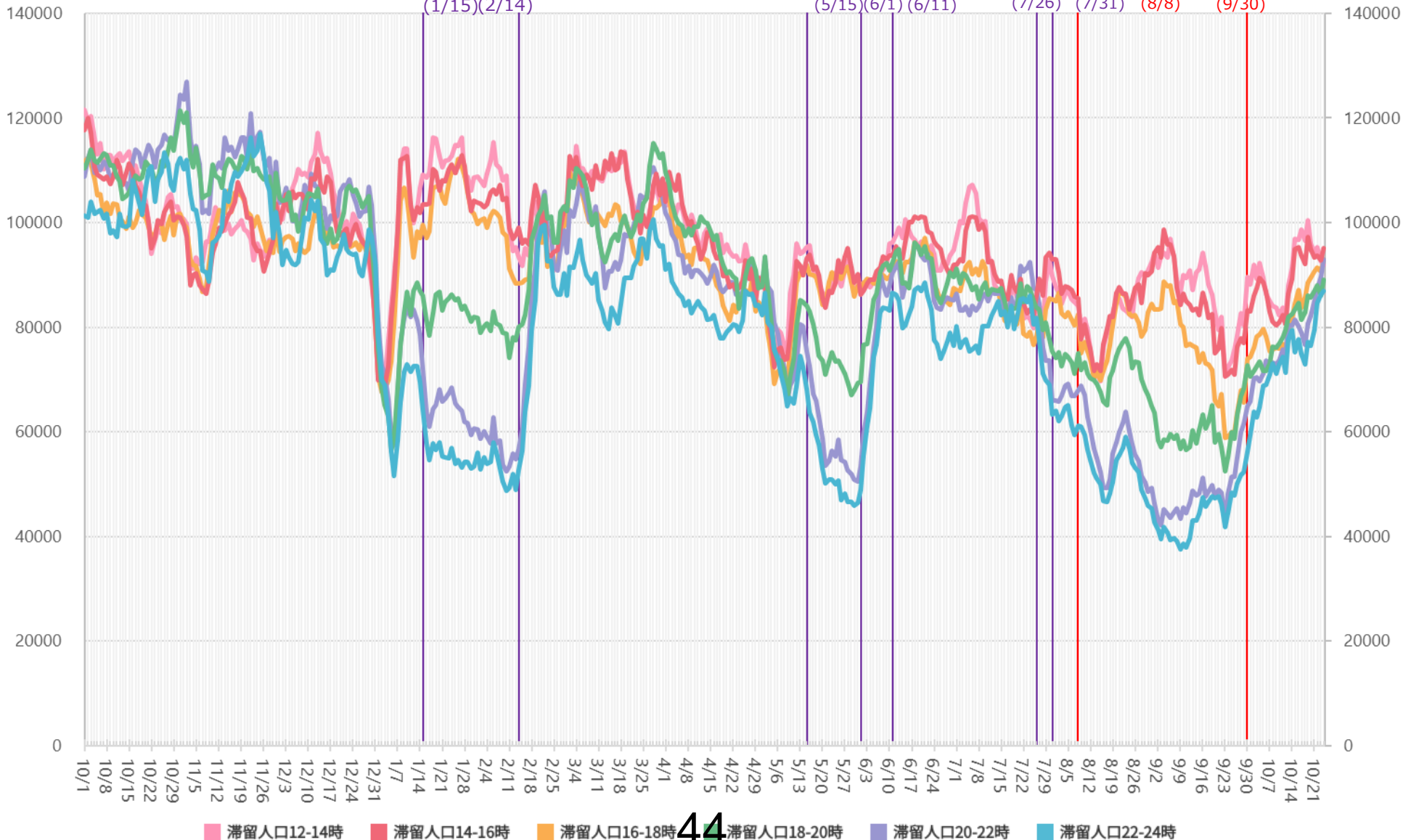
43

※対象繁華街は塩釜市尾島町・石巻市立町・仙台市国分町・大崎市古川駅

時間帯別主要繁華街滞留人口の日別推移：福島（2020年10月1日～2021年10月24日）

重点措置
8/8-9/30

繁華街
滞留
人口
(人)

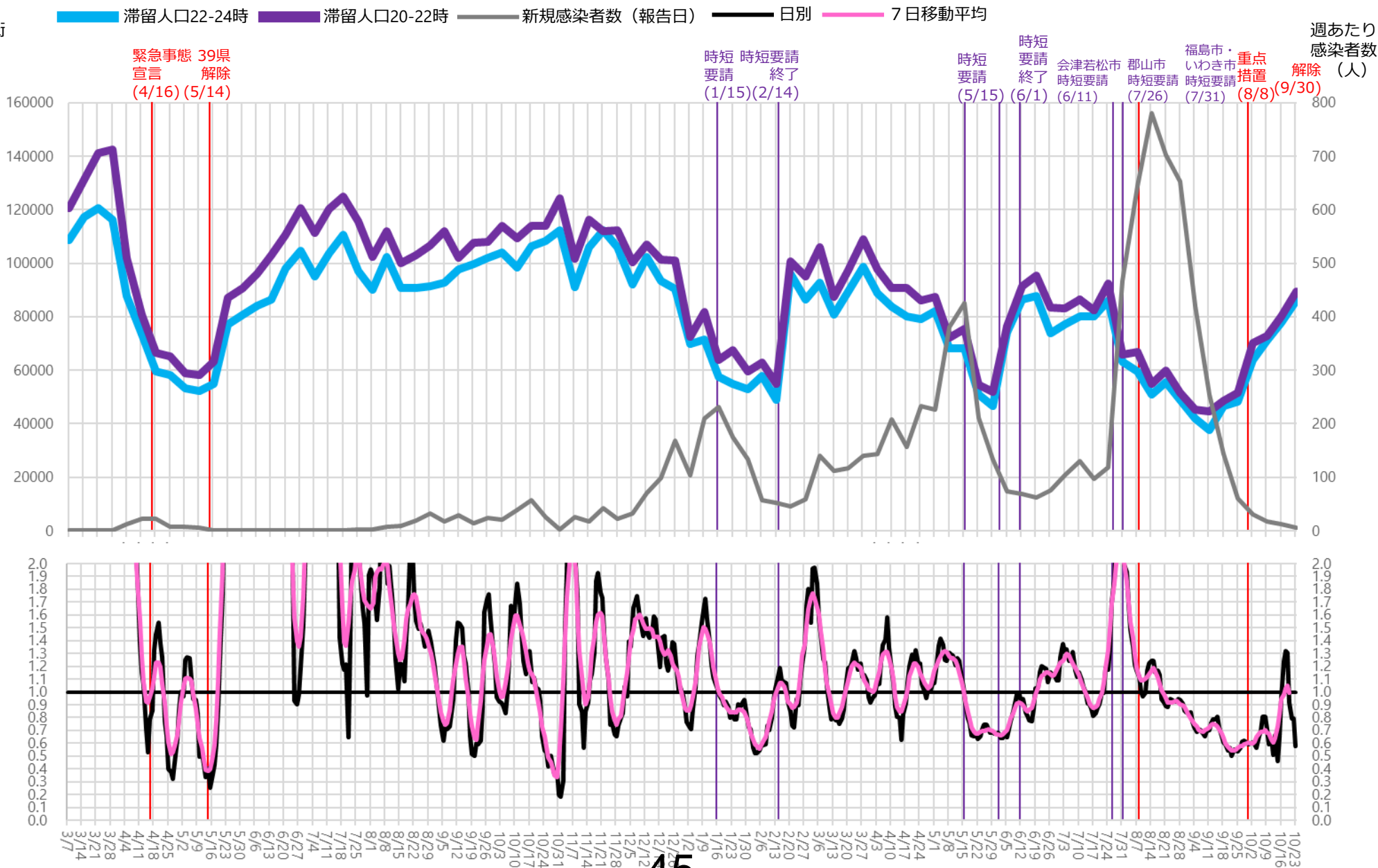


※対象繁華街はいわき駅・会津若松市栄町・郡山駅・郡山市朝日・桑野・福島駅

主要繁華街夜間滞留人口の推移と実効再生産数：福島（2020年3月1日～2021年10月23日）

重点措置
8/8-9/30

繁華街
夜間
滞留
人口
(人)



45

週あたり
感染者数
(人)

※対象繁華街はいわき駅・会津若松市栄町・郡山駅・郡山市朝日・桑野・福島駅

時間帯別主要繁華街滞留人口の日別推移：石川（2020年10月1日～2021年10月24日）

重点措置
8/2-9/30

繁華街
滞留
人口
(人)

金沢市 時短
時短 要請
要請 解除
(2/22)(3/7)

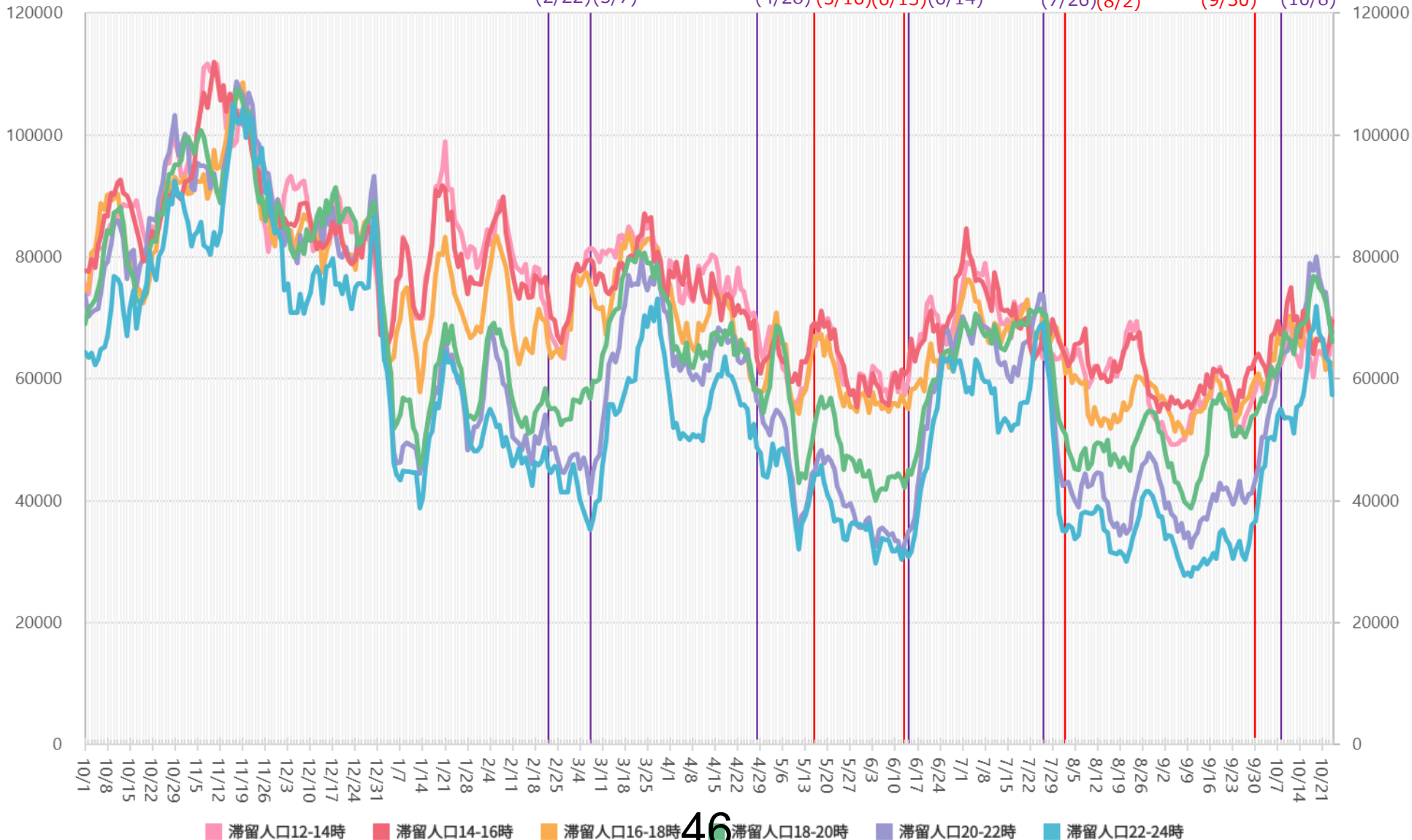
県全域 時短
時短 重点
要請 措置
措置 重点措置
(4/28) (5/16)(6/13)(6/14)

時短
要請
解除
(6/14)

金沢市 時短
時短 重点措置
要請 (7/26)(8/2)

解除
(9/30)

GoTo
イート
再開
(10/8)



※対象繁華街は金沢駅・金沢市片町・小松駅

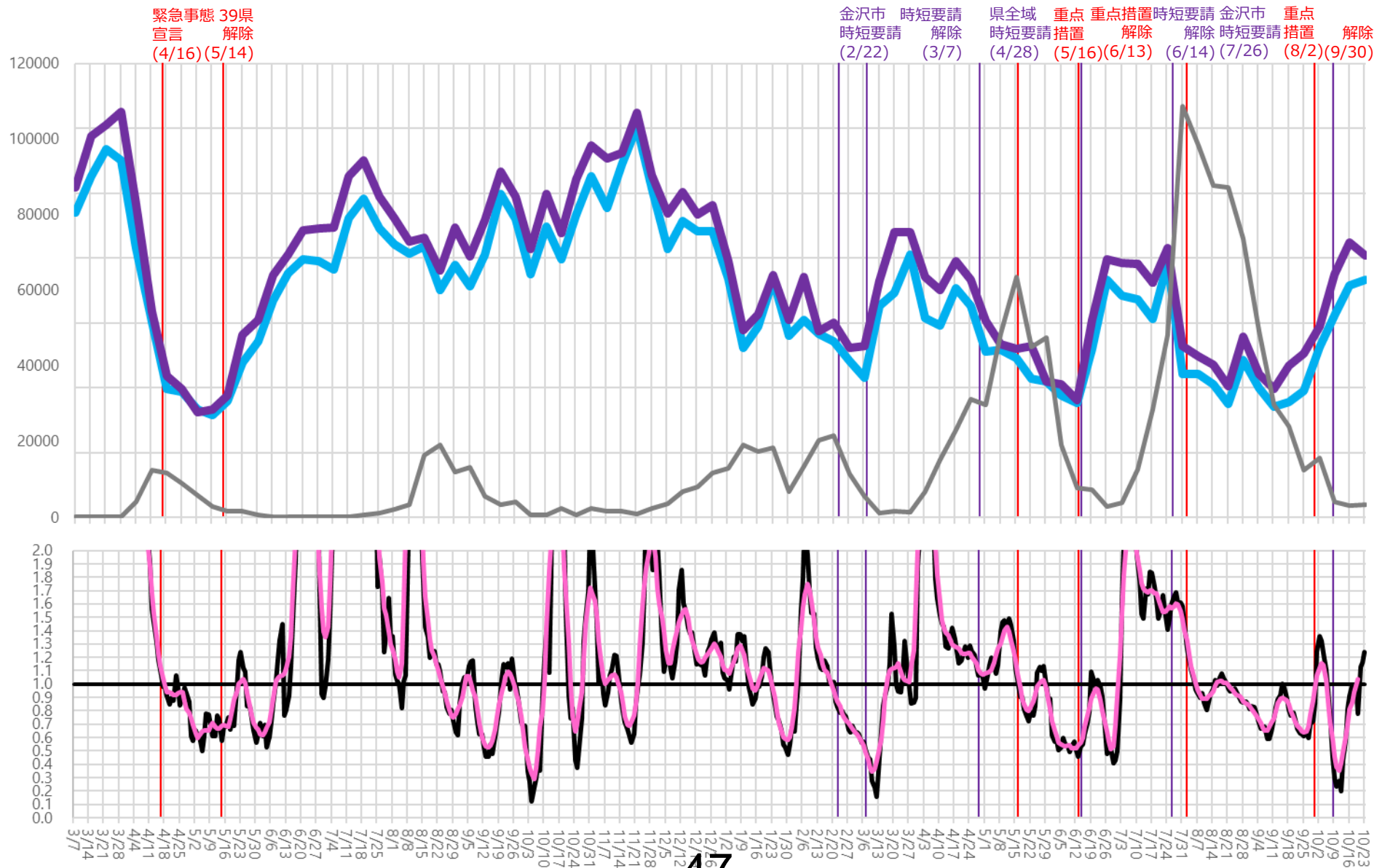
主要繁華街夜間滞留人口の推移と実効再生産数：石川（2020年3月1日～2021年10月23日）

重点措置
8/2-9/30

繁華街
夜間
滞留
人口
(人)

滞留人口22-24時 滞留人口20-22時 新規感染者数（報告日） 日別 7日移動平均

週あたり
感染者数
(人)
GoTo
イート
再開
(10/8)



実効再生産数

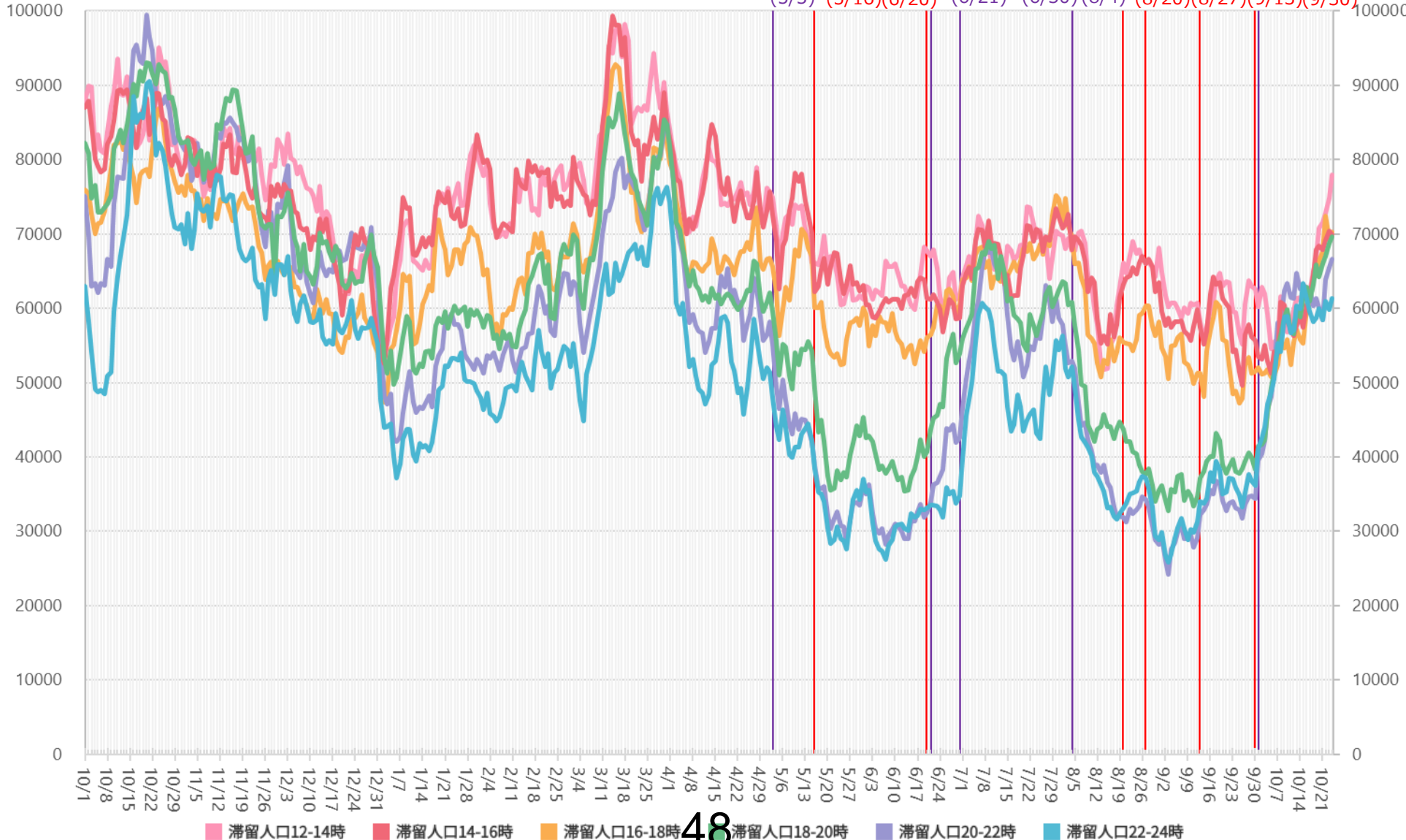
47

*対象繁華街は金沢駅・金沢市片町・小松駅

時間帯別主要繁華街滞留人口の日別推移：岡山（2020年10月1日～2021年10月24日）

重点措置
9/13-9/30

繁華街
滞留
人口
(人)



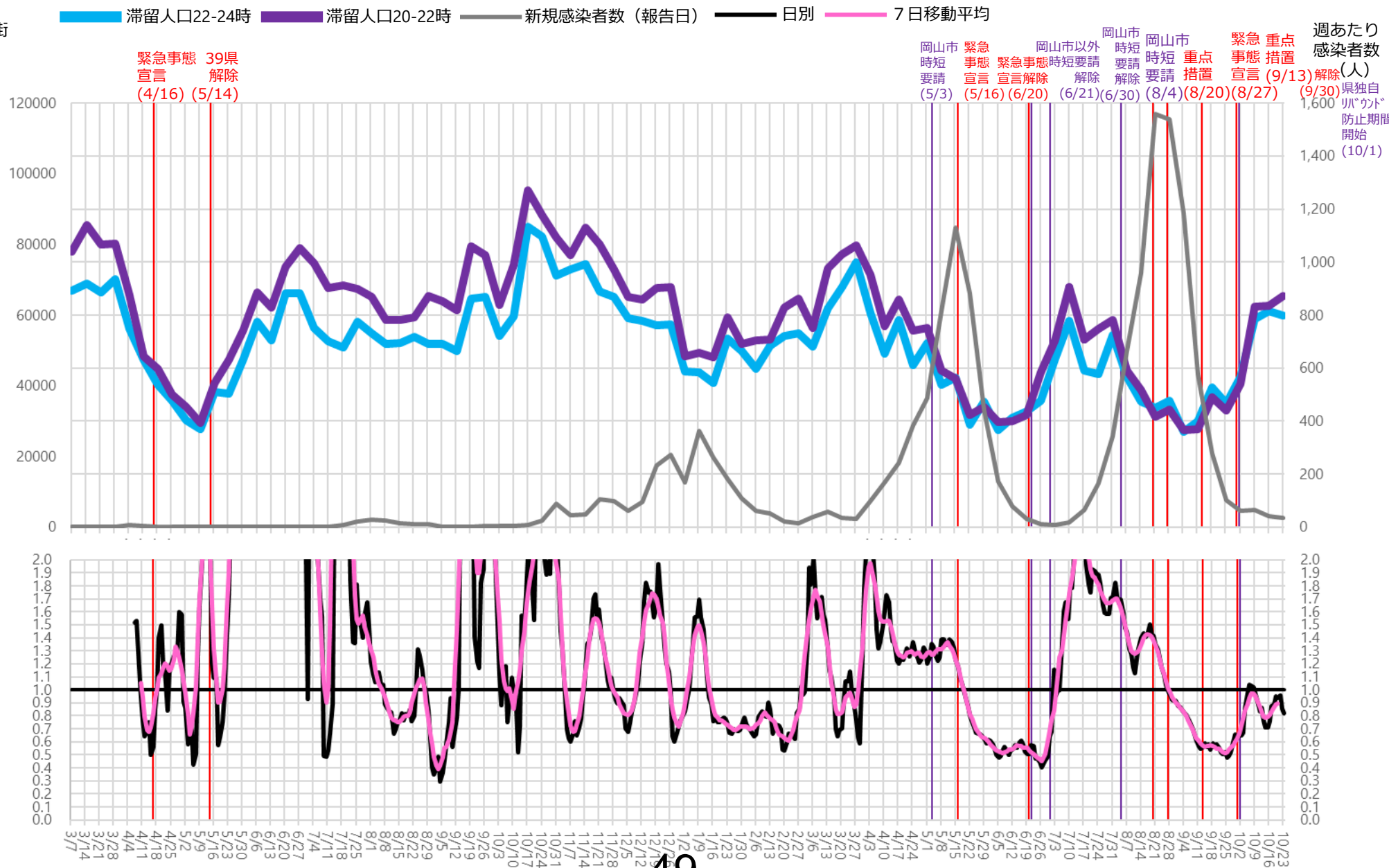
48

※対象繁華街は岡山駅・倉敷駅

主要繁華街夜間滞留人口の推移と実効再生産数：岡山（2020年3月1日～2021年10月23日）

重点措置
9/13-9/30

繁華街
夜間
滞留
人口
(人)



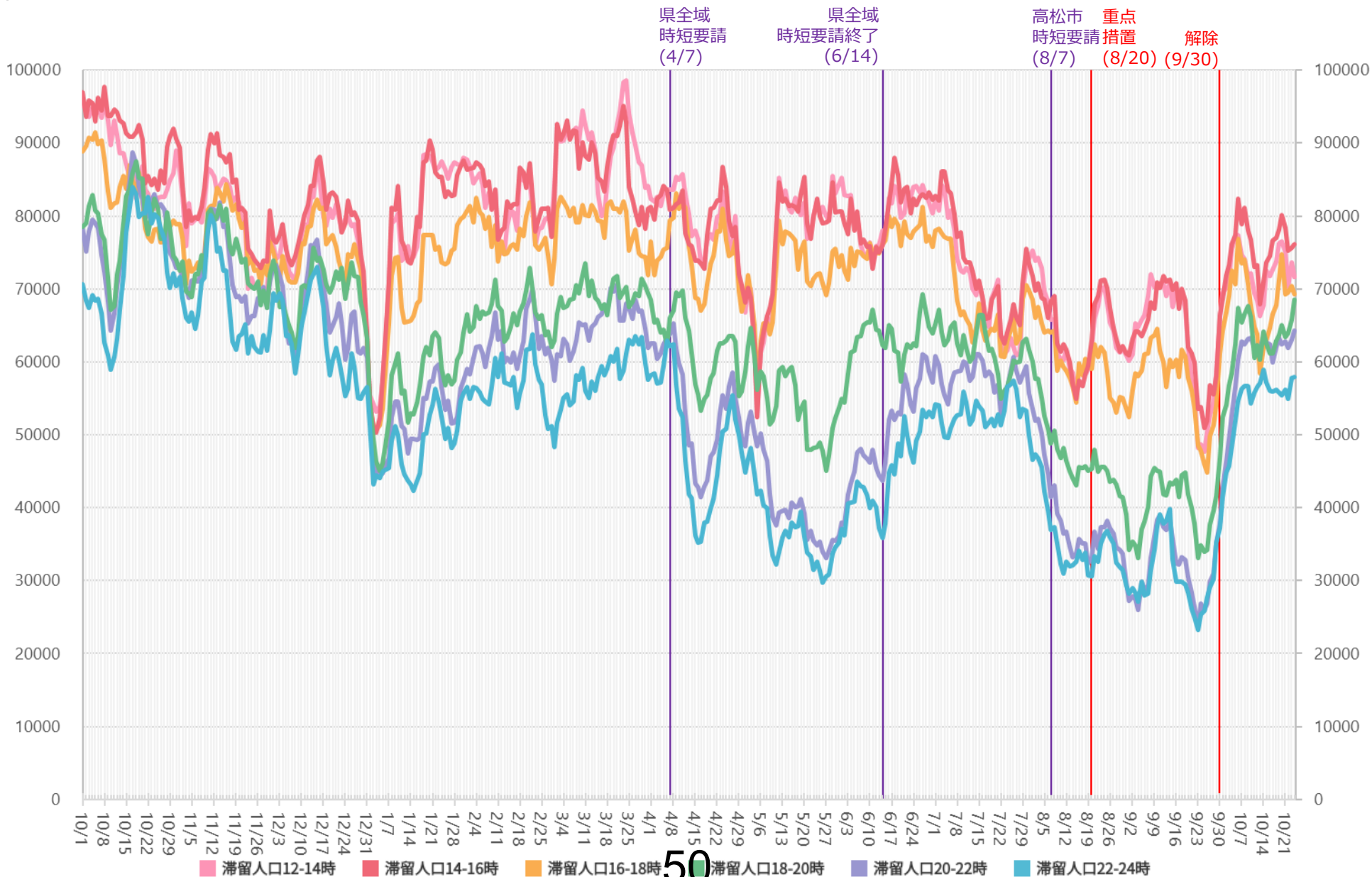
実効再生産数

*対象繁華街は岡山駅・倉敷駅

時間帯別主要繁華街滞留人口の日別推移：香川（2020年10月1日～2021年10月24日）

重点措置
8/20-9/30

繁華街
滞留
人口
(人)



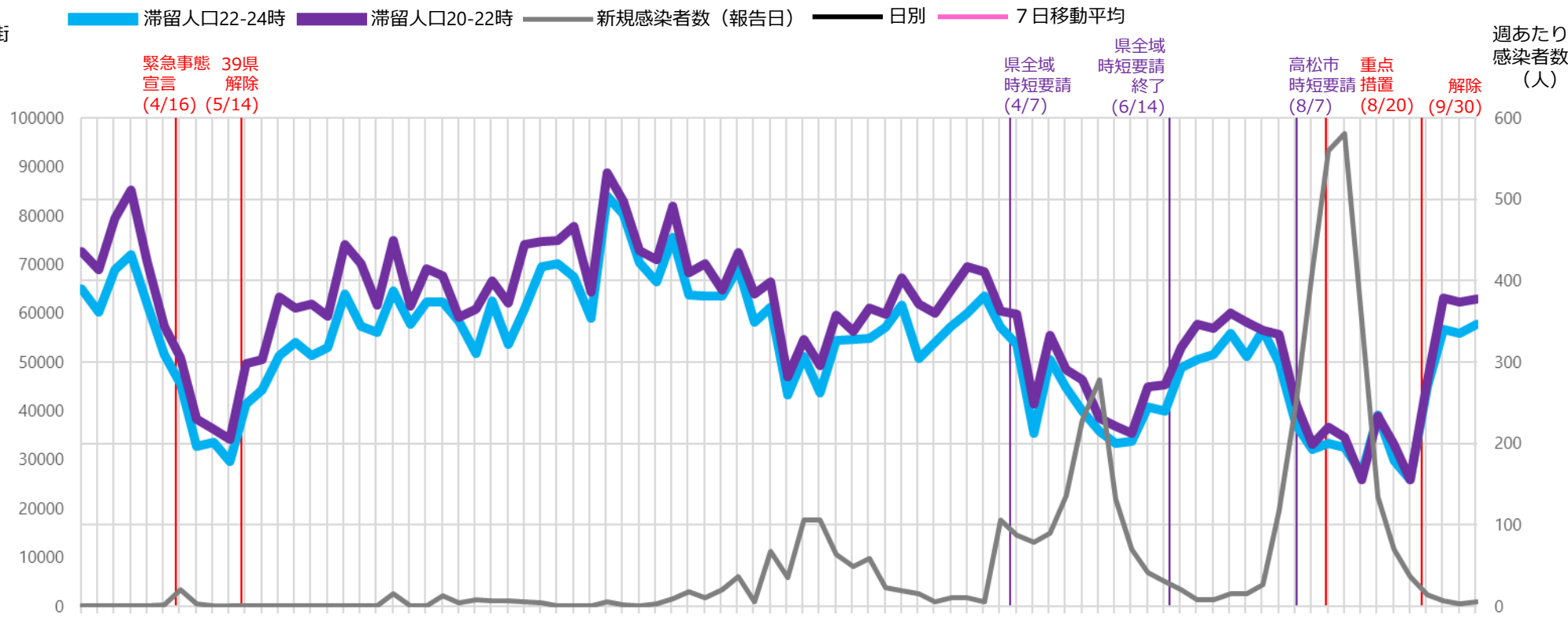
50

※対象繁華街は高松中央商店街・坂出駅・元町

主要繁華街夜間滞留人口の推移と実効再生産数：香川（2020年3月1日～2021年10月23日）

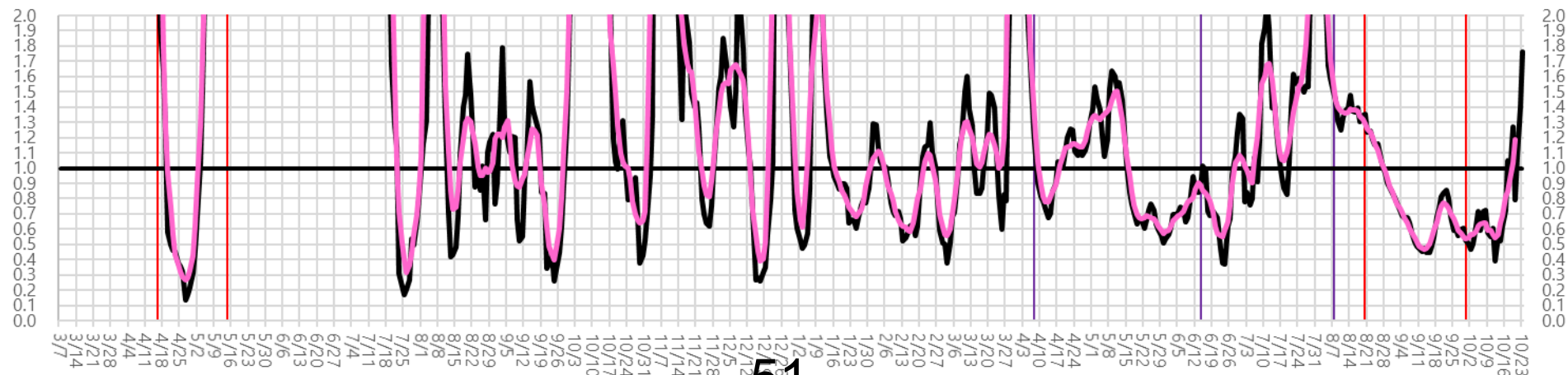
重点措置
8/20-9/30

繁華街
夜間
滞留
人口
(人)



週あたり
感染者数
(人)

実効再生産数

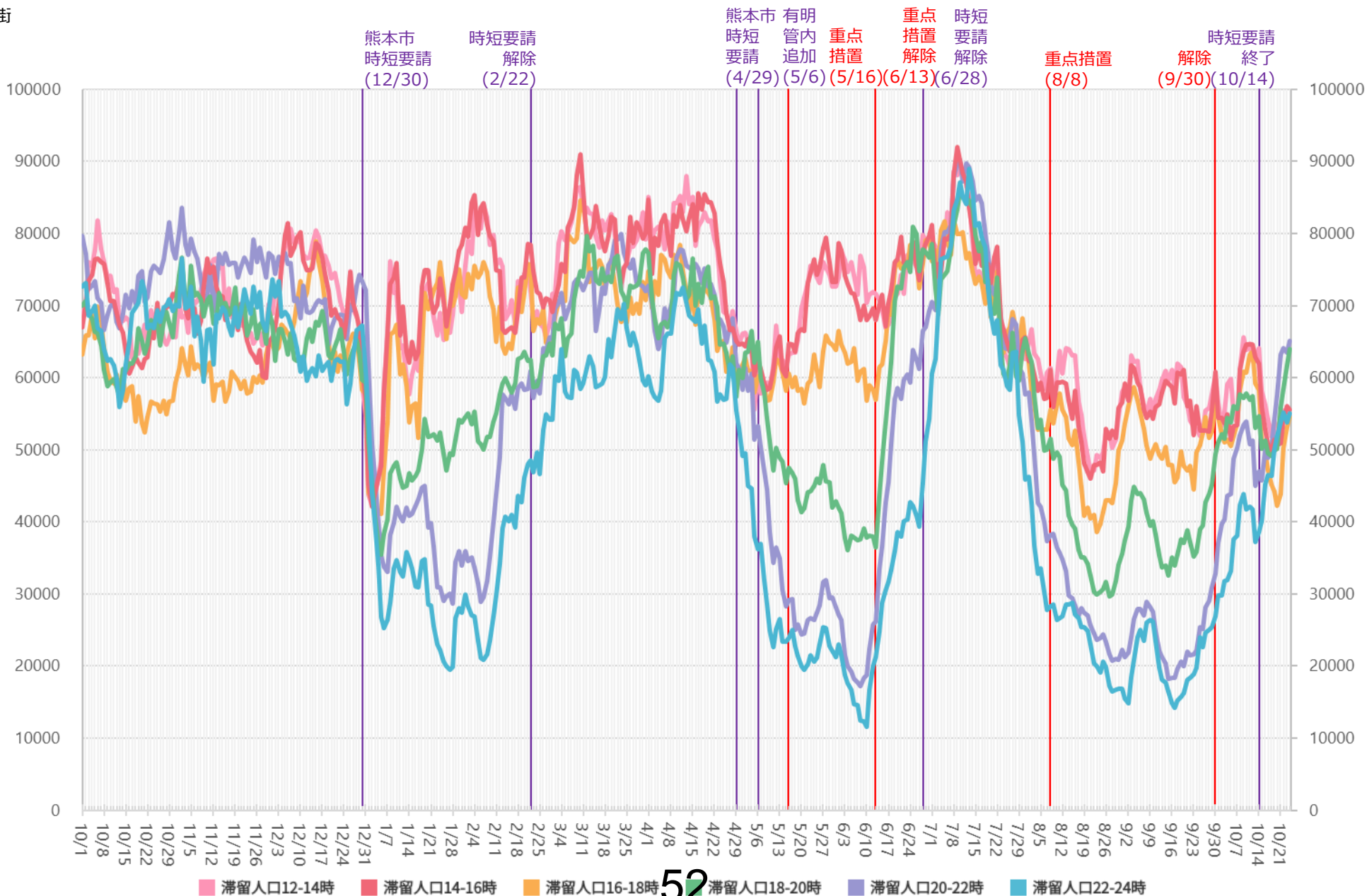


※対象繁華街は高松中央商店街・坂出駅・元町

時間帯別主要繁華街滞留人口の日別推移：熊本（2020年10月1日～2021年10月24日）

重点措置
8/8-9/30

繁華街
滞留
人口
(人)



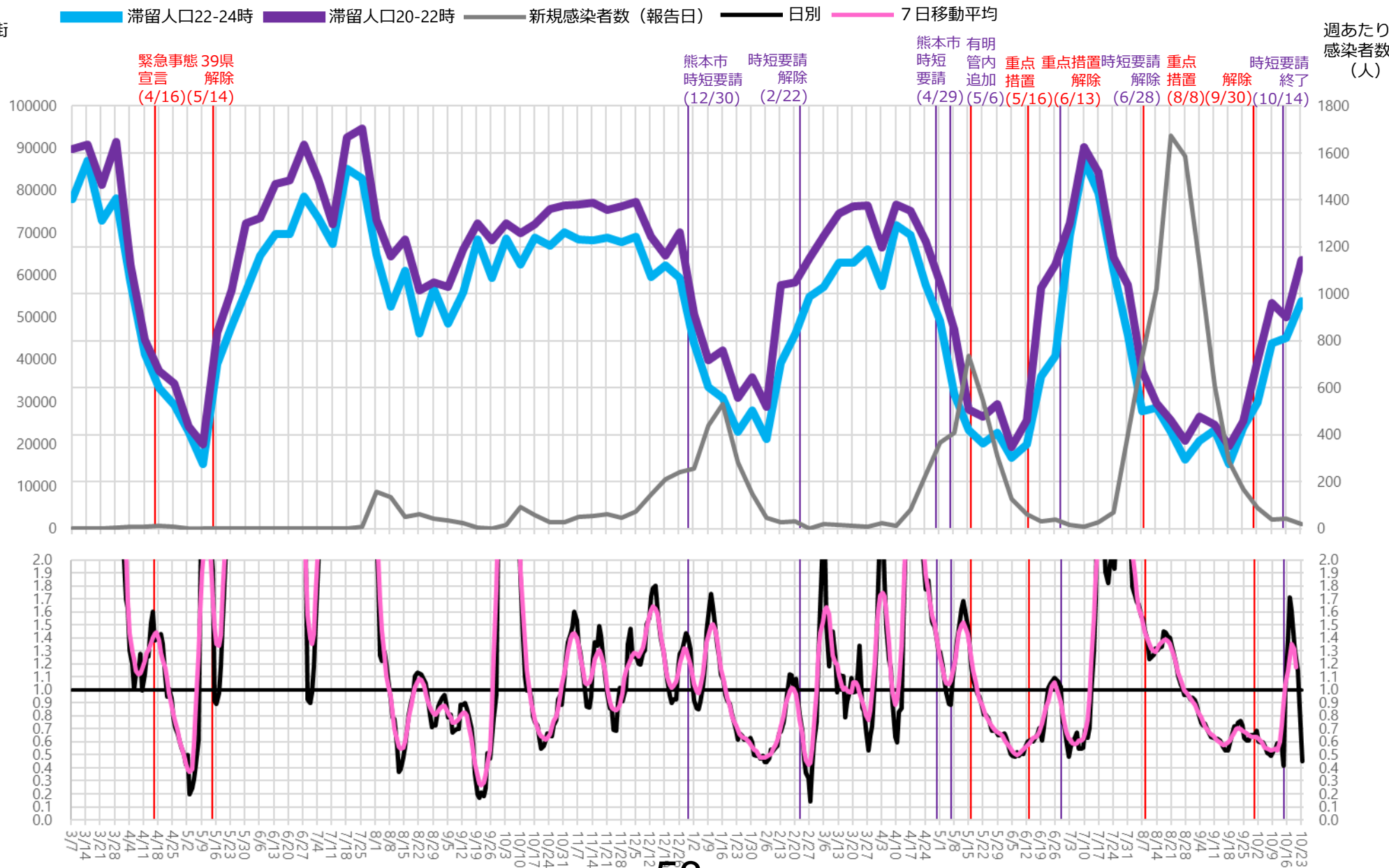
52

※対象繁華街は熊本市下通・八代市本町・通町

主要繁華街夜間滞留人口の推移と実効再生産数：熊本（2020年3月1日～2021年10月23日）

重点措置
8/8-9/30

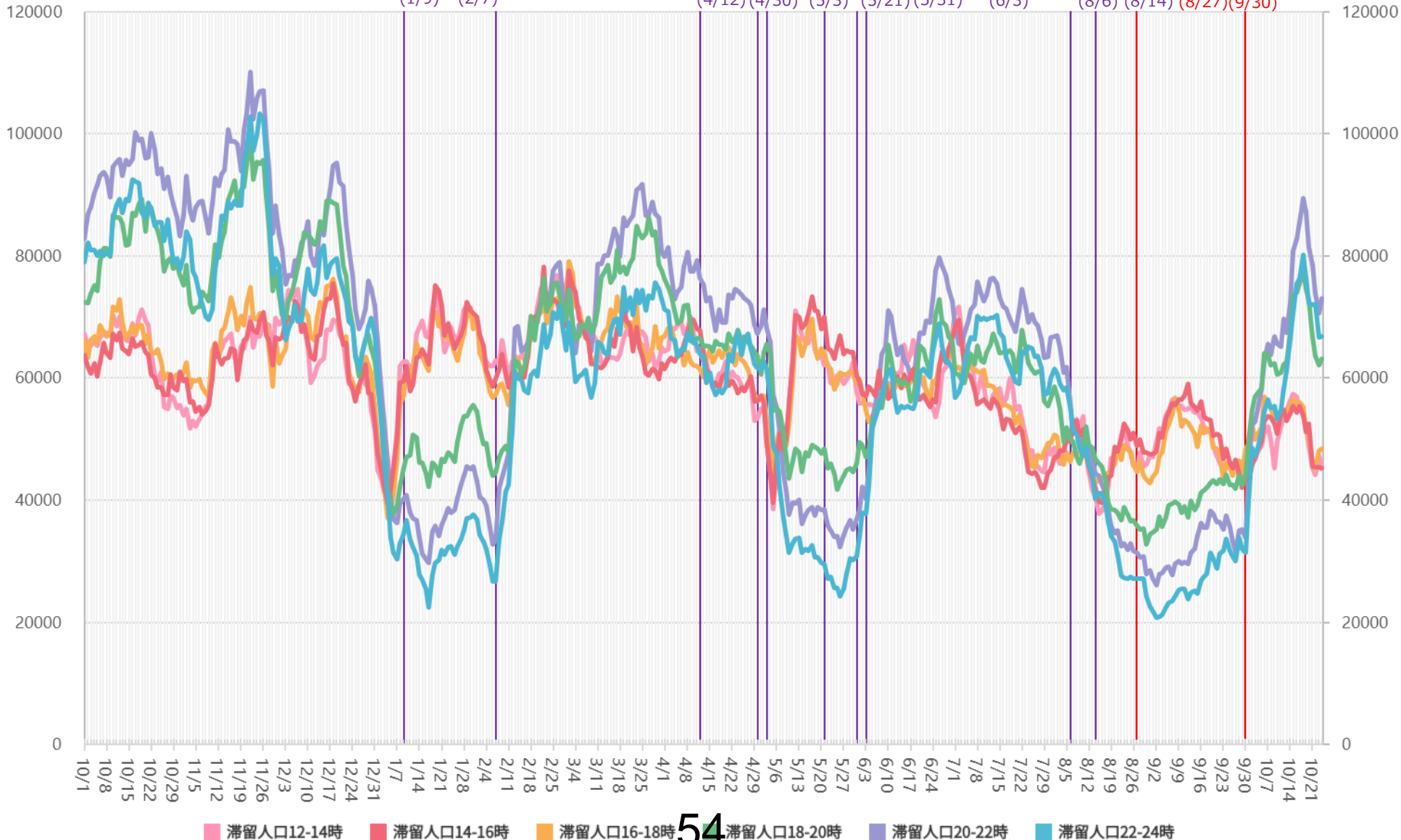
繁華街
夜間
滞留
人口
(人)



時間帯別主要繁華街滞留人口の日別推移：宮崎（2020年10月1日～2021年10月24日）

重点措置
8/27-9/30

繁華街
滞留
人口
(人)



54

*対象繁華街は延岡市船倉町・宮崎駅・ニシタチ・都城駅・都城市牟田町

時間帯別主要繁華街滞留人口の日別推移：鹿児島（2020年10月1日～2021年10月24日）

重点措置
8/20-9/30

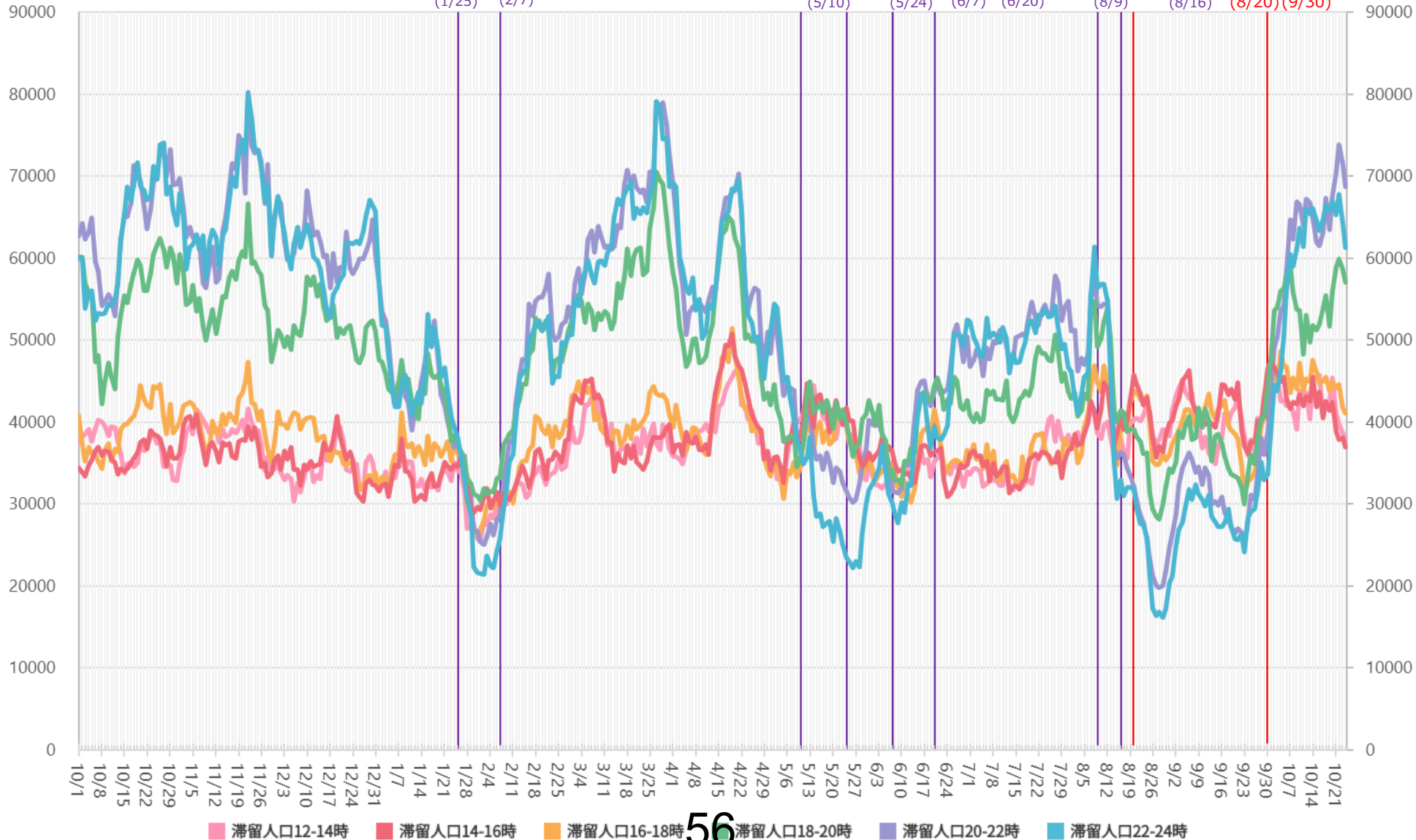
繁華街
滞留
人口
(人)

鹿児島市・鹿屋市
・薩摩川内市
・霧島市 時短
・奄美市 要請
時短要請 終了
(1/25) (2/7)

鹿児島市・霧島市
・奄美市 鹿屋市
・和泊町 霧島市
・知名町 霧島市
時短要請 時短要請 時短要請 終了
(5/10) (5/24) (6/7) (6/20)

鹿児島市 霧島市
・西之表市 徳之島
・中種子町 天城町
・南種子町 伊仙町
時短要請 時短要請
(8/9) (8/16)

重点
措置
(8/20)
解除
(9/30)



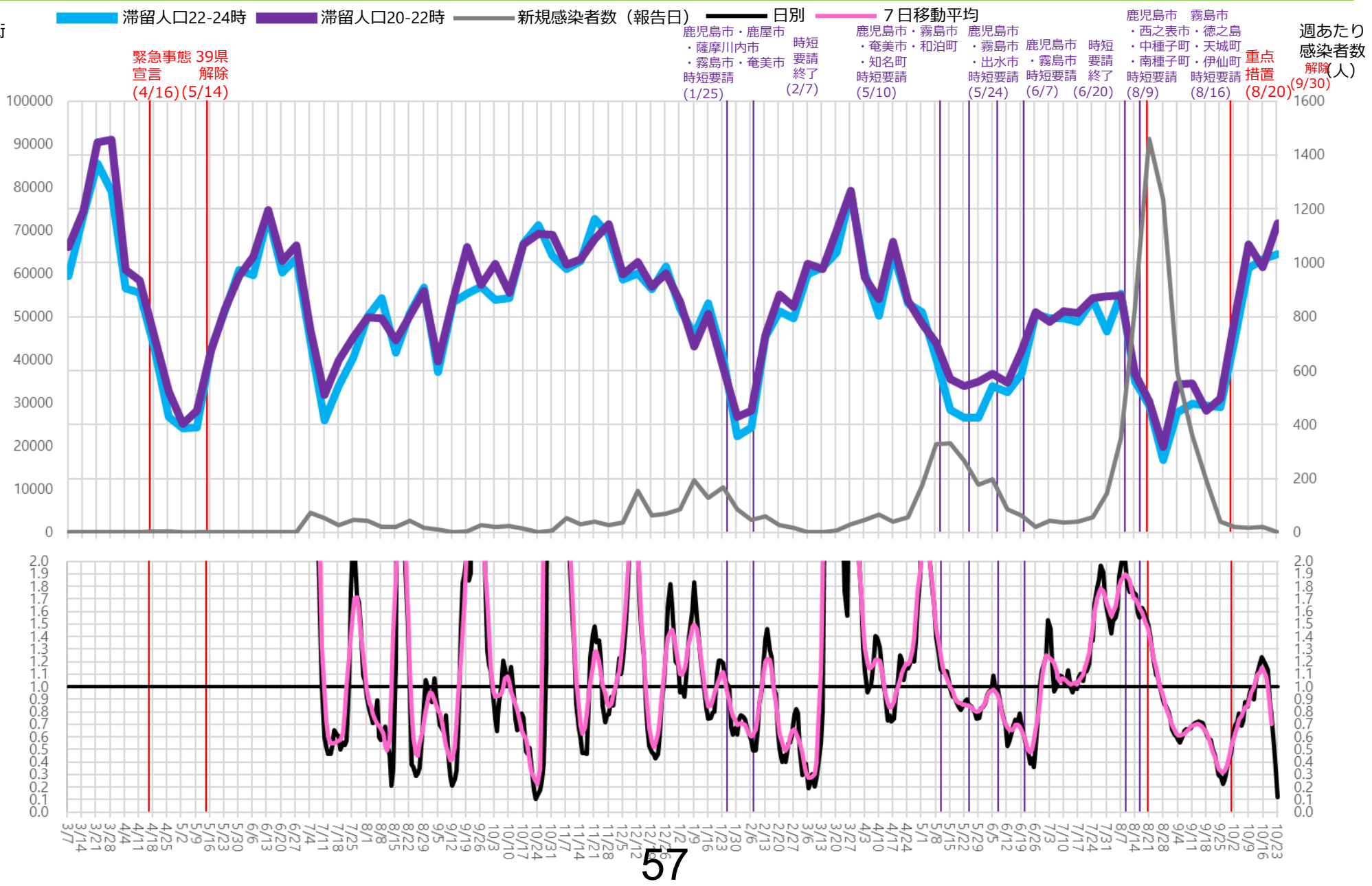
滞留人口12-14時 滞留人口14-16時 滞留人口16-18時 滞留人口18-20時 滞留人口20-22時 滞留人口22-24時

※対象繁華街は奄美市屋仁川通り・鹿児島市天文館

主要繁華街夜間滞留人口の推移と実効再生産数：鹿児島（2020年3月1日～2021年10月23日）

重点措置
8/20-9/30

繁華街
夜間
滞留
人口
(人)

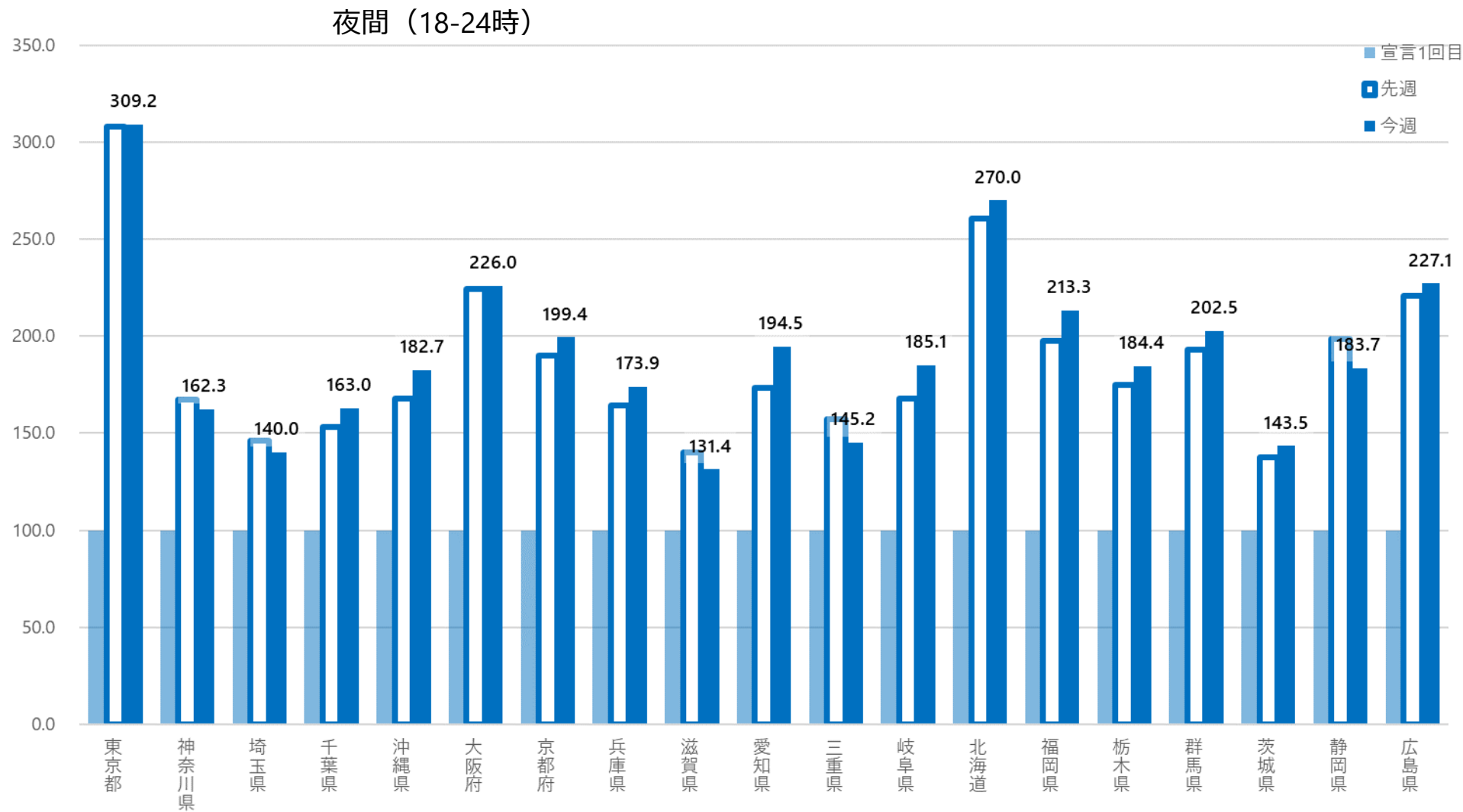


実効再生産数

*対象繁華街は奄美市屋仁川通り・鹿児島市天文館

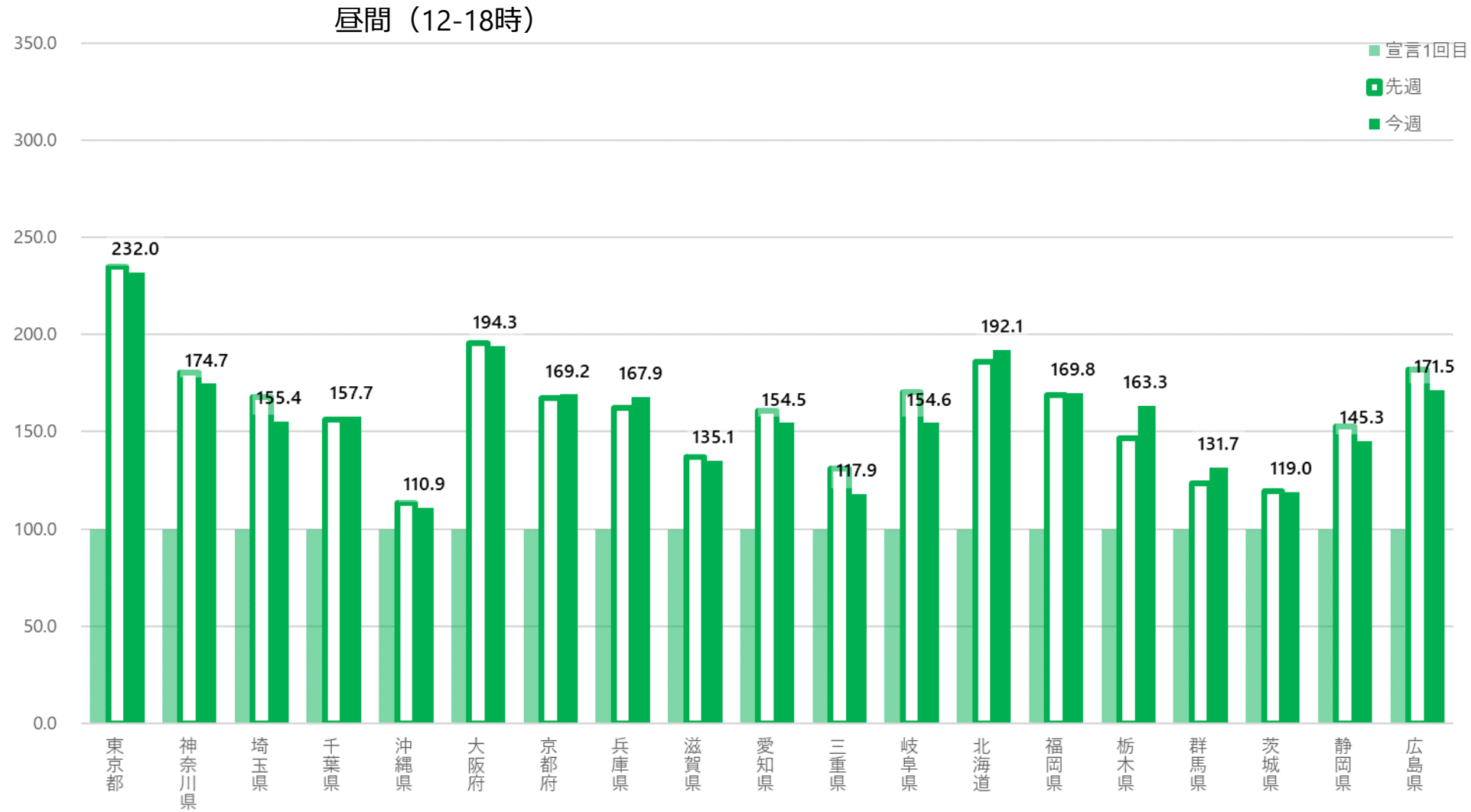
1回目緊急事態宣言中最低値と現在の繁華街滞留人口の比較：緊急事態宣言・解除地域

1
回目緊急事態宣言中最低値を基準とした場合の比率(%)



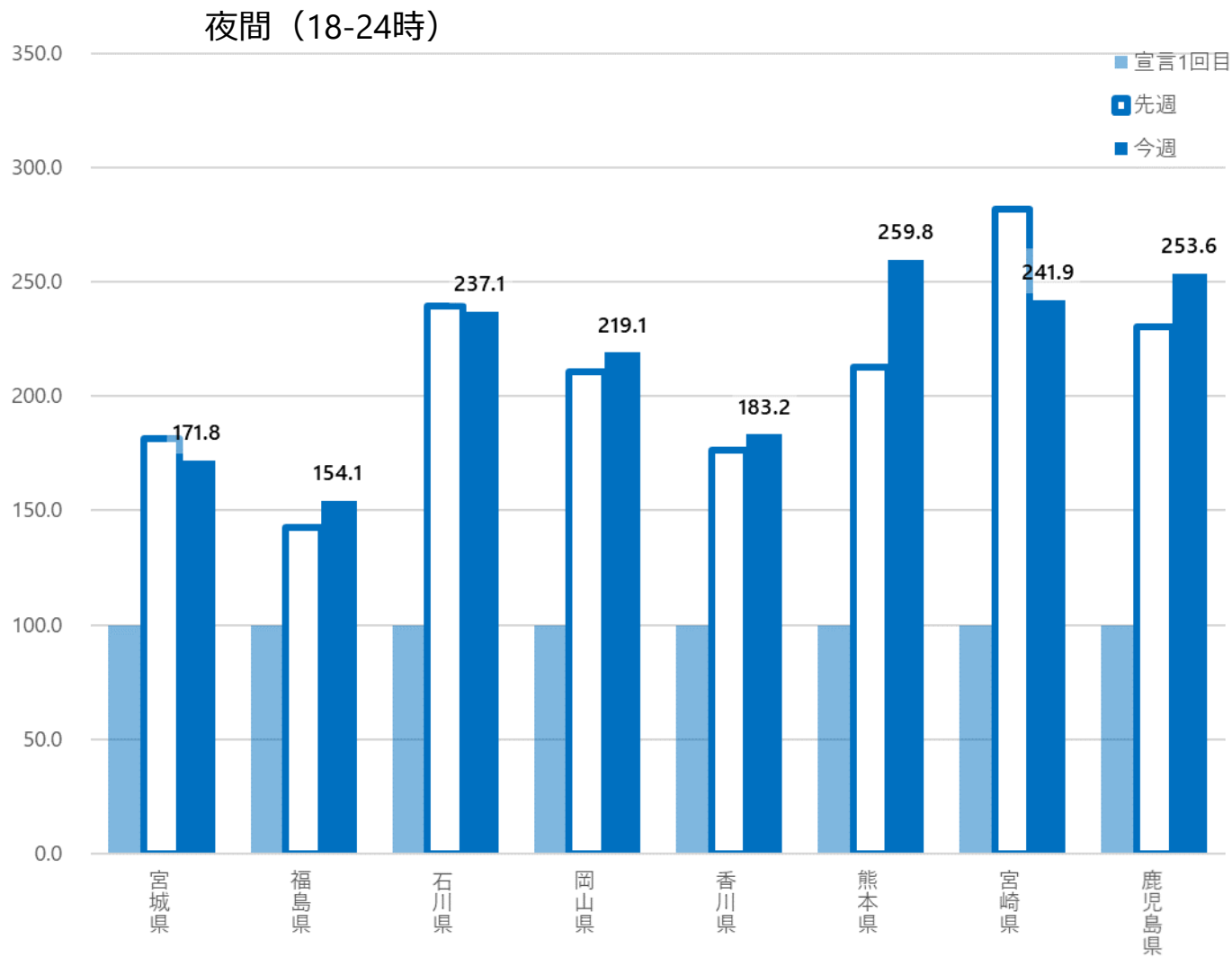
1回目緊急事態宣言中最低値と現在の繁華街滞留人口の比較：緊急事態宣言・解除地域

1回目緊急事態宣言中最低値を基準とした場合の比率(%)



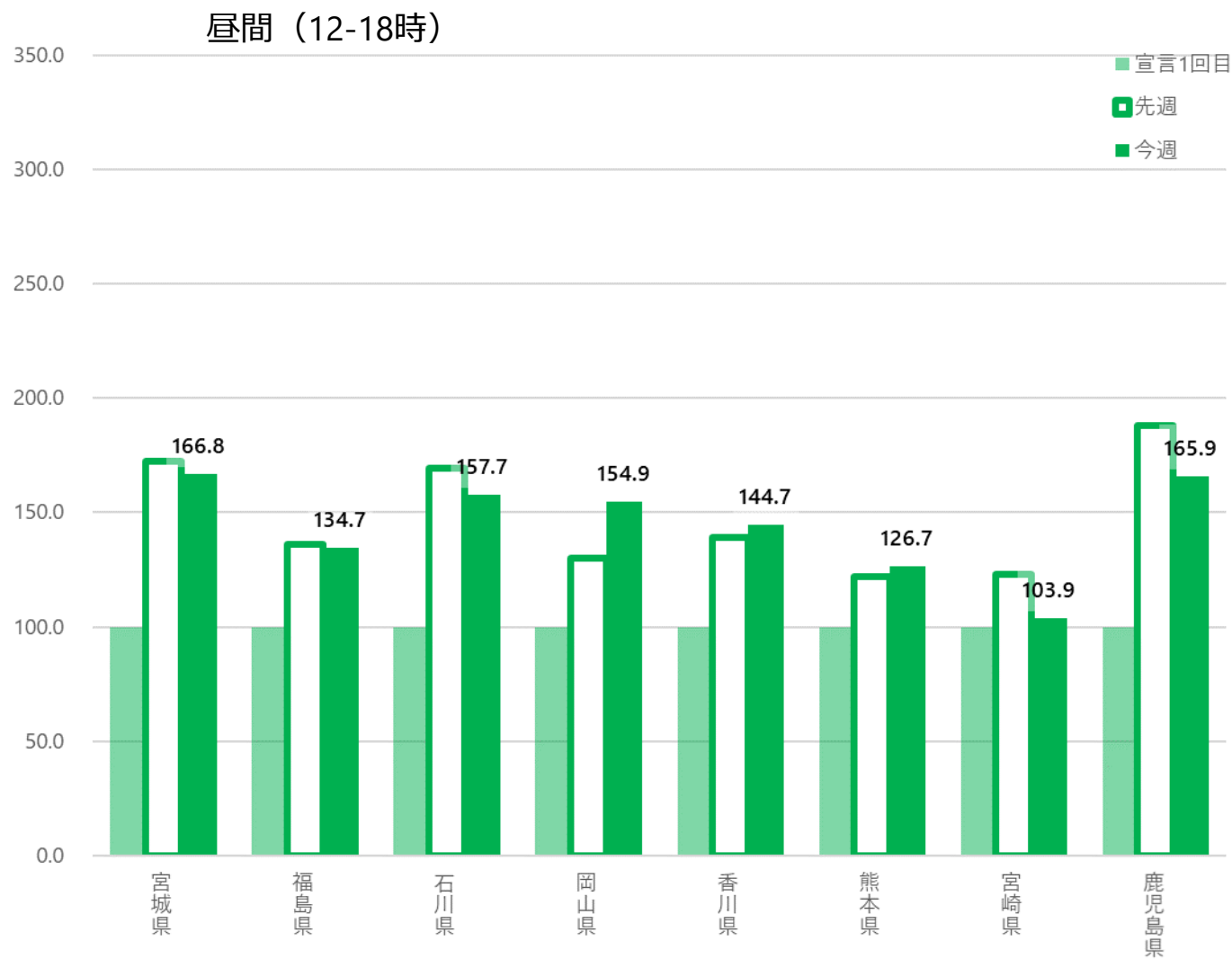
1回目緊急事態宣言中最低値と現在の繁華街滞留人口の比較：まん延防止等重点措置・解除地域

1
回目緊急事態宣言中最低値を基準とした場合の比率(%)



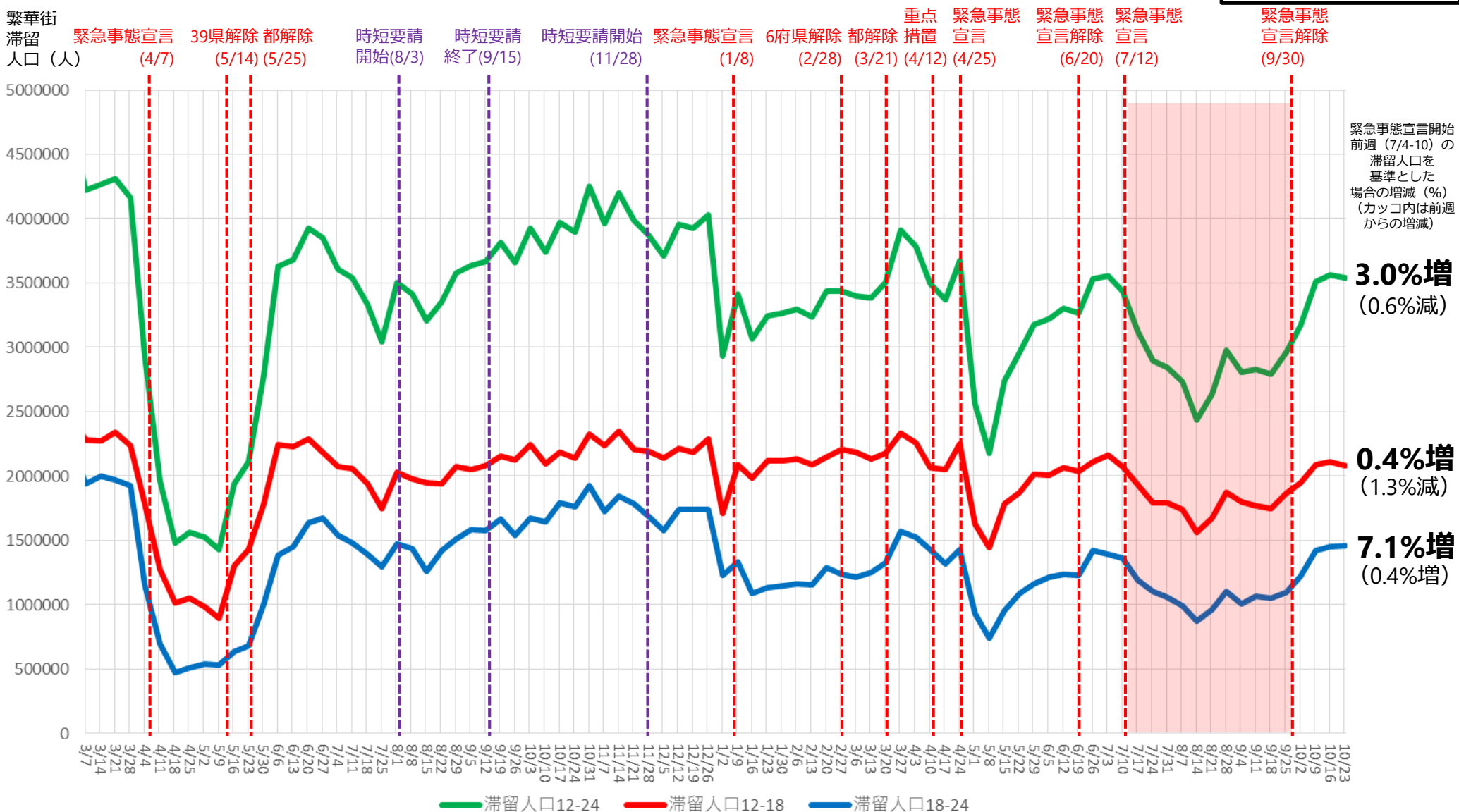
1回目緊急事態宣言中最低値と現在の繁華街滞留人口の比較：まん延防止等重点措置・解除地域

1
回目緊急事態宣言中最低値を基準とした場合の比率(%)

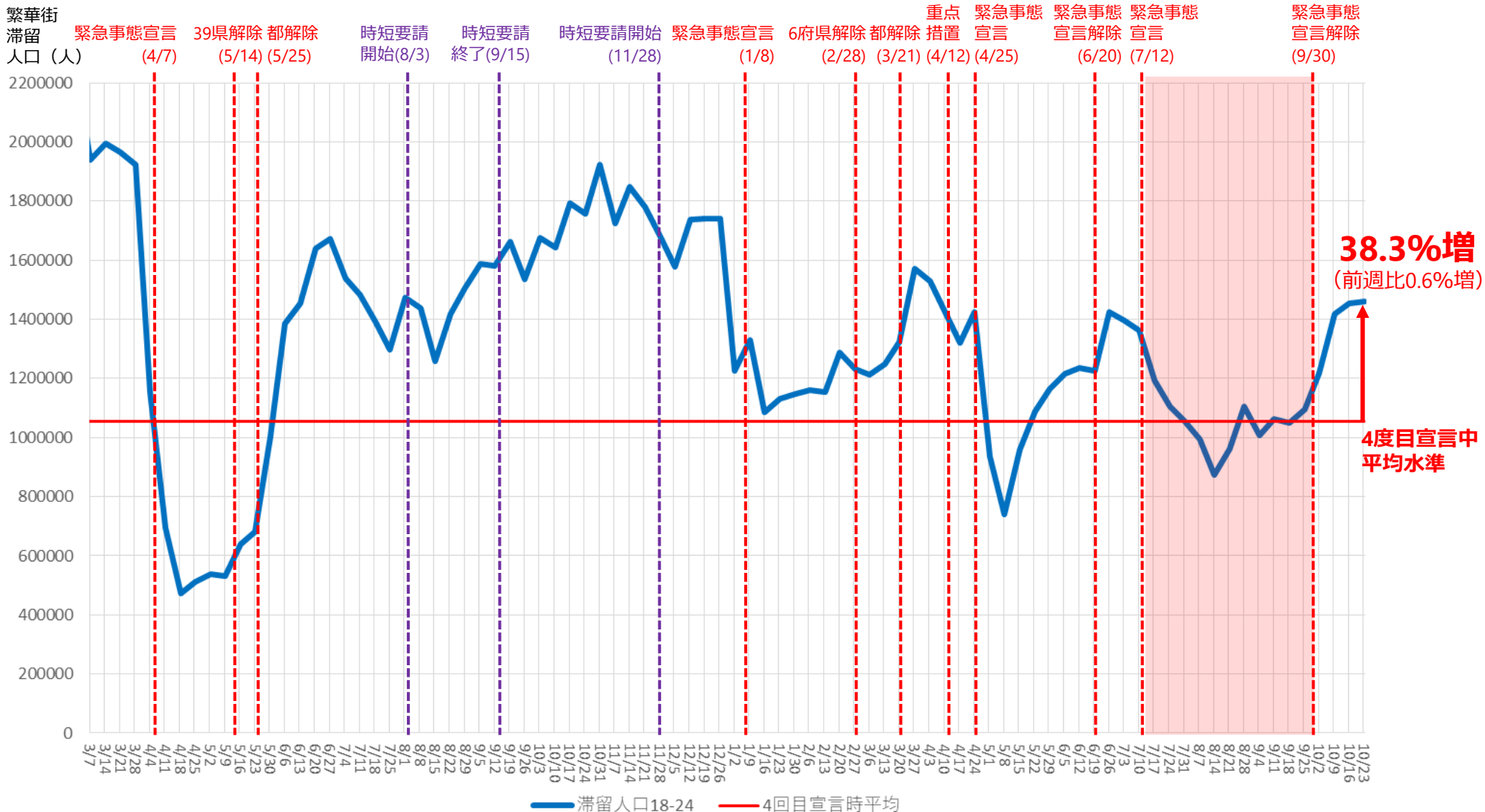


時間帯別主要繁華街滞留人口の推移 (2020年3月1日～2021年10月23日)

資料 3 - 4 ②



前回宣言期間中の夜間滞留人口（18-24時）平均水準との比較 （2020年3月1日～2021年10月23日）

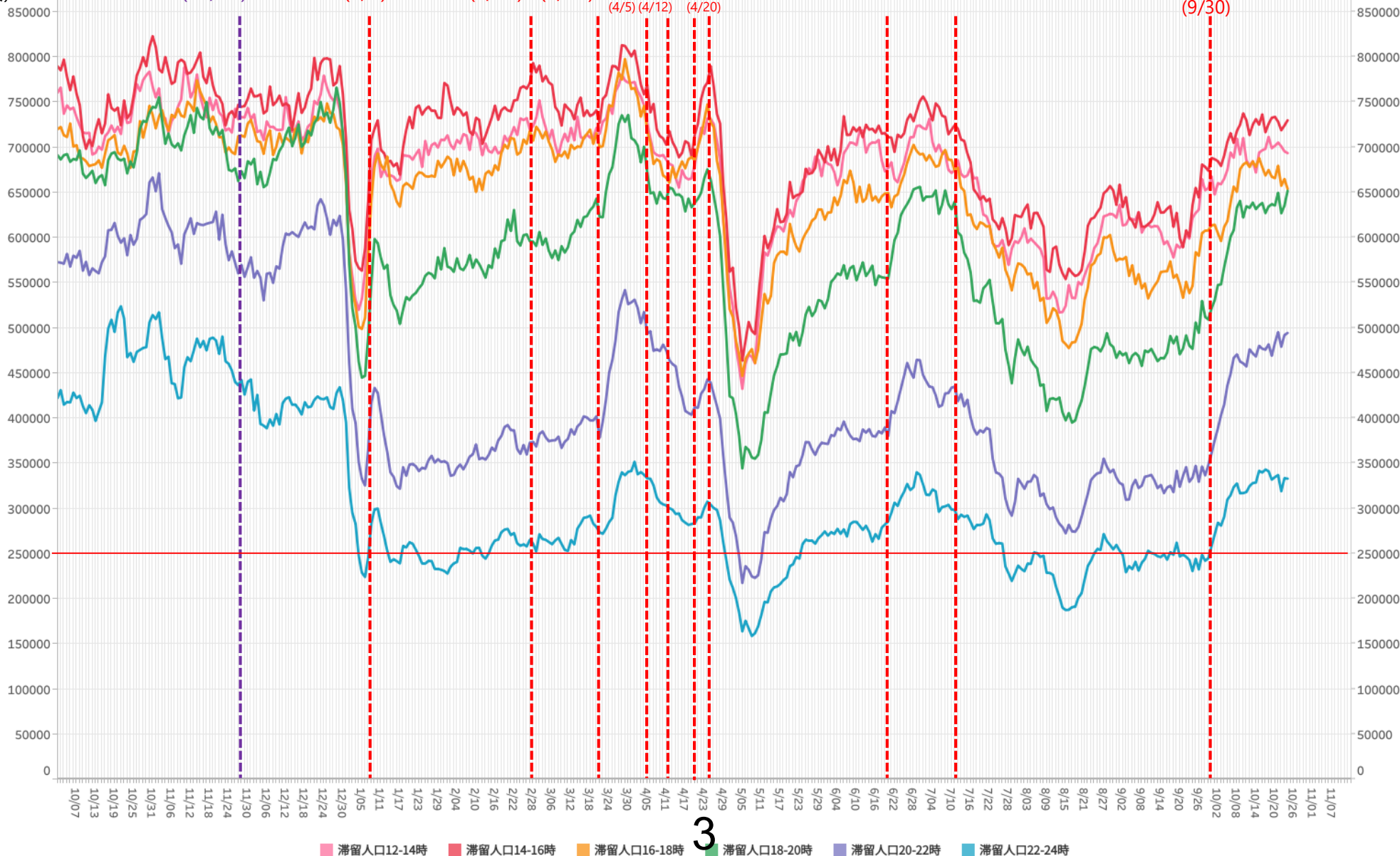


時間帯別主要繁華街滞留人口の日別推移：東京（2020年10月1日～2021年10月24日）

緊急事態
7/12-9/30

繁華街
滞留人口
(人)

時短要請開始 (11/28) 緊急事態宣言 (1/8) 6府県解除 (2/28) 都解除 (3/21) 3府県重点措置 (4/5) 3都府県重点措置 (4/12) 4県重点措置 (4/25) 緊急事態宣言 (4/25) 重点措置 (6/20) 緊急事態宣言 (7/12) 緊急事態宣言解除 (9/30)



3

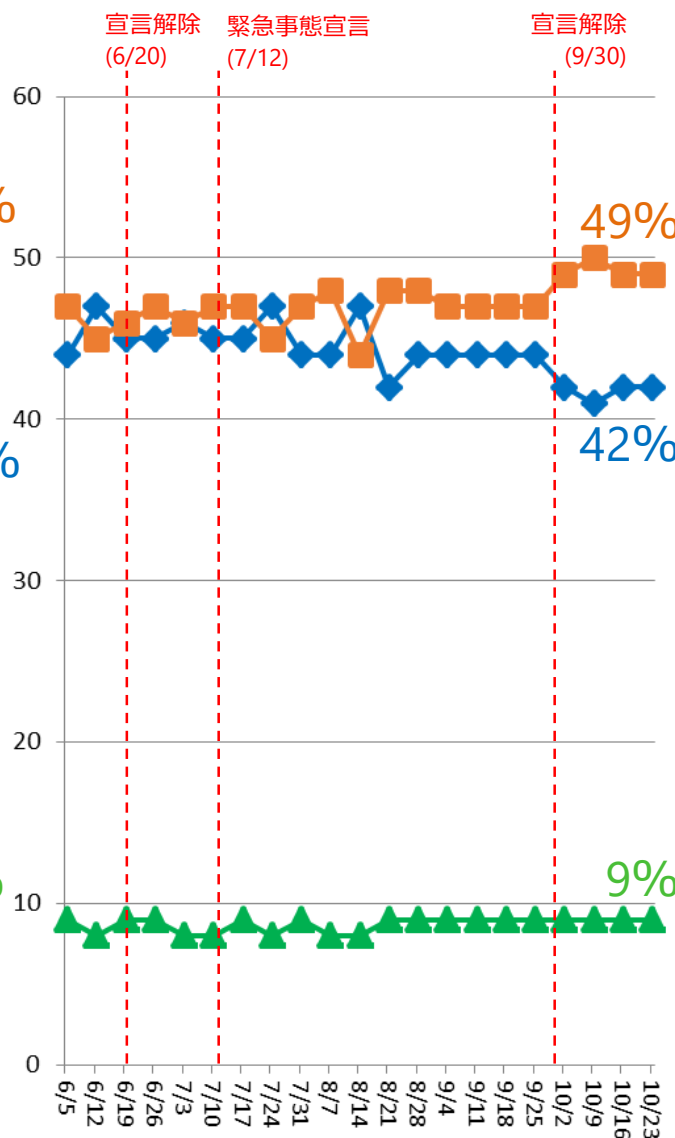
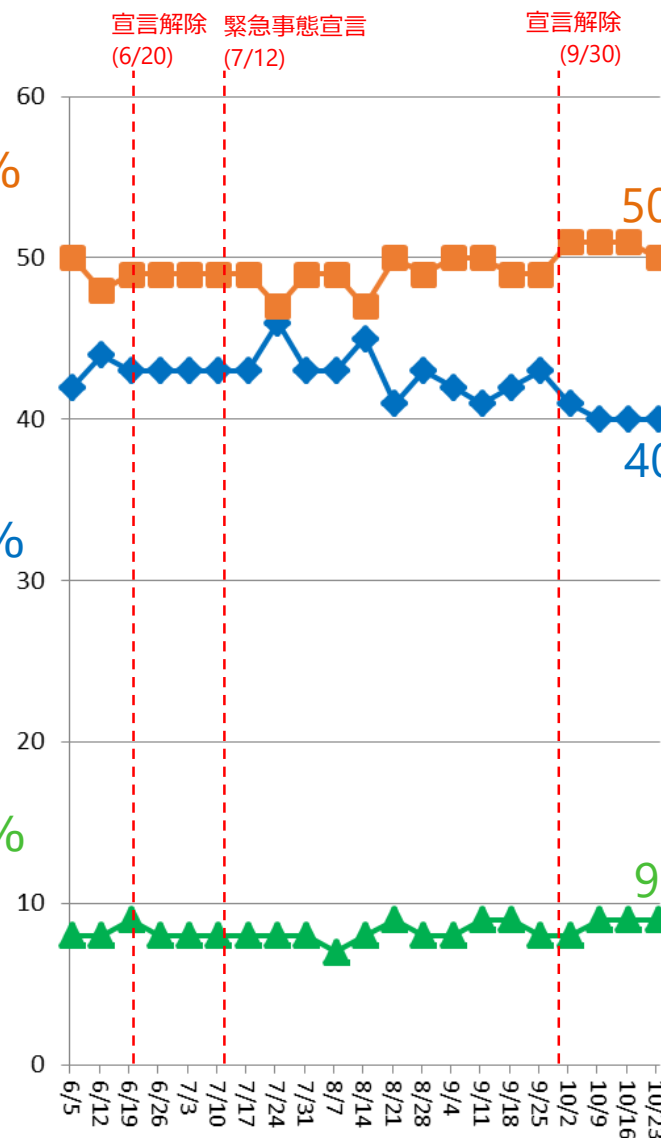
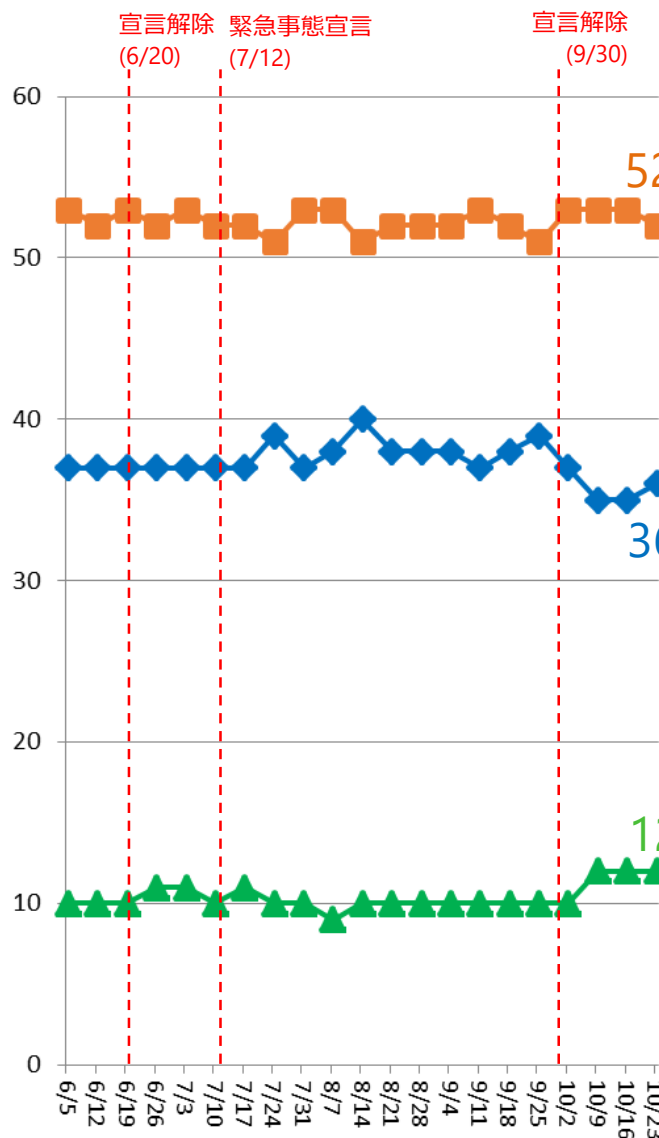
*対象繁華街は歌舞伎町・銀座コリドー街・渋谷センター街・上野仲町通り・新宿二丁目・池袋・六本木

都内主要繁華街における夜間滞留人口の年代別占有率（2021年6月1日～10月23日）

18時～20時

20～22時

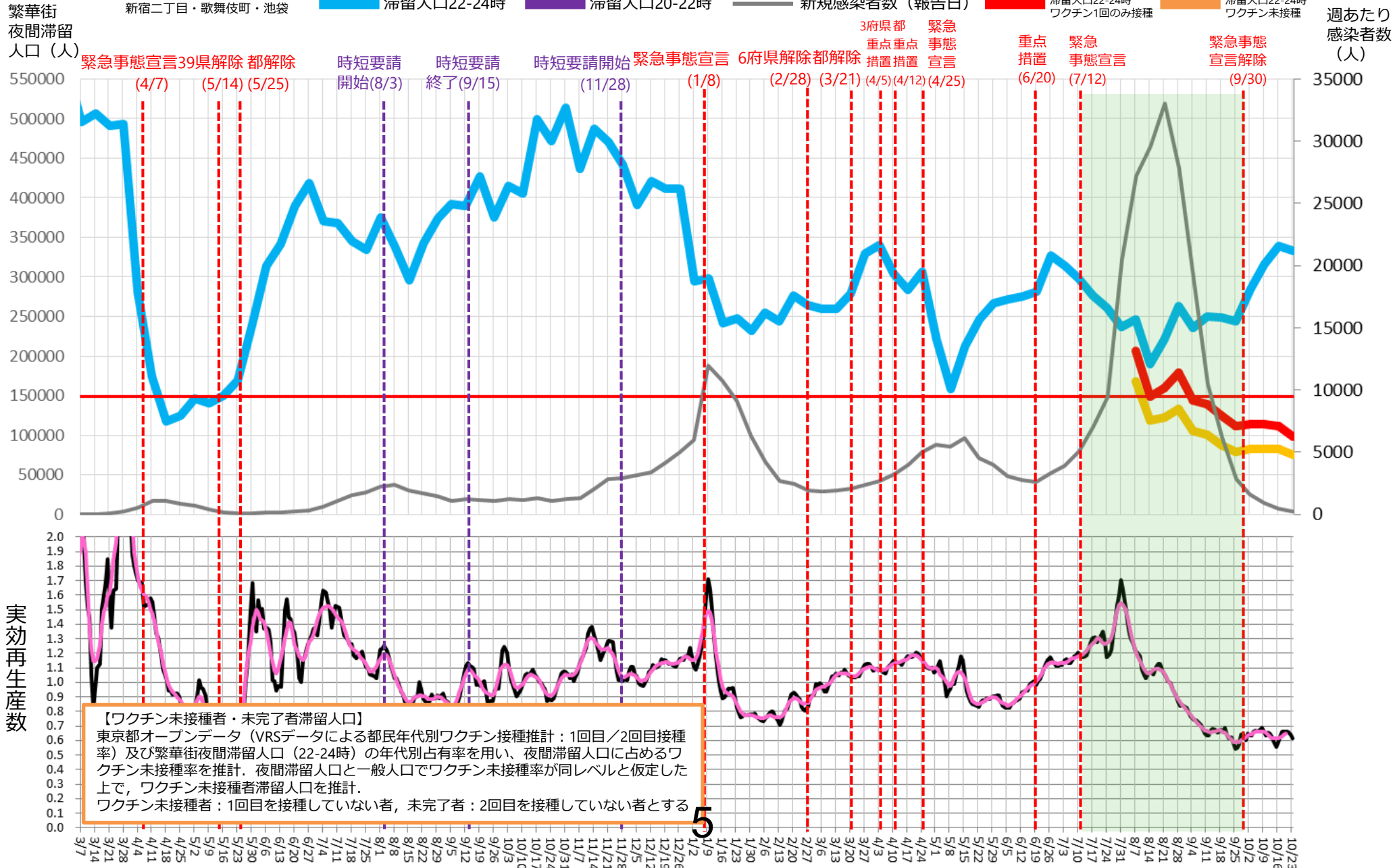
22～24時



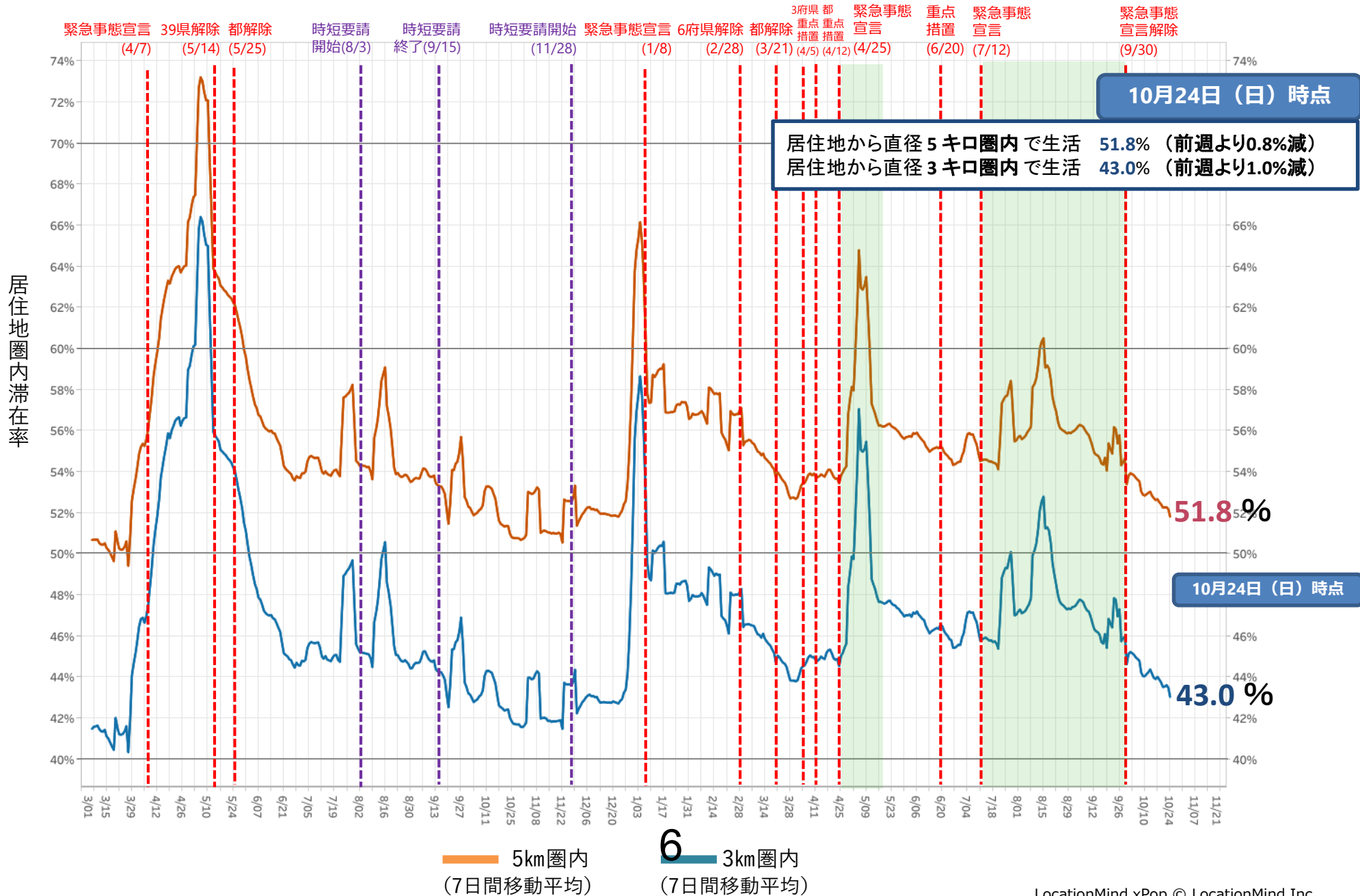
主要繁華街夜間滞留人口の推移と実効再生産数:東京 (2020年3月1日~2021年10月23日)

緊急事態 7/12-9/30

対象繁華街: 上野・銀座・六本木・渋谷
新宿二丁目・歌舞伎町・池袋



ステイホーム指標（2020年3月1日～2021年10月24日）：東京都内全域



都内大型ショッピングセンター内のフードコート滞留人口推移

地域別：2020.1.12-2021.10.24：10-19時（モニタリング対象28施設）

