

主要繁華街の滞留人口モニタリング

< 2021/07/31 までのデータ >

【緊急事態宣言発令地域】

沖縄・東京都・神奈川県・千葉県・埼玉県・大阪府

【重点措置適応地域】

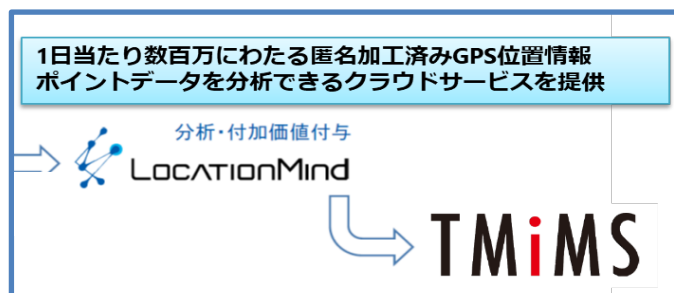
兵庫県・京都府・福岡県・石川県・北海道

【重点措置解除地域】

愛知県・宮城県・愛媛県・群馬県・熊本県・岡山県・広島県・岐阜県・三重県

ハイリスクな人流・滞留を正確にとらえる

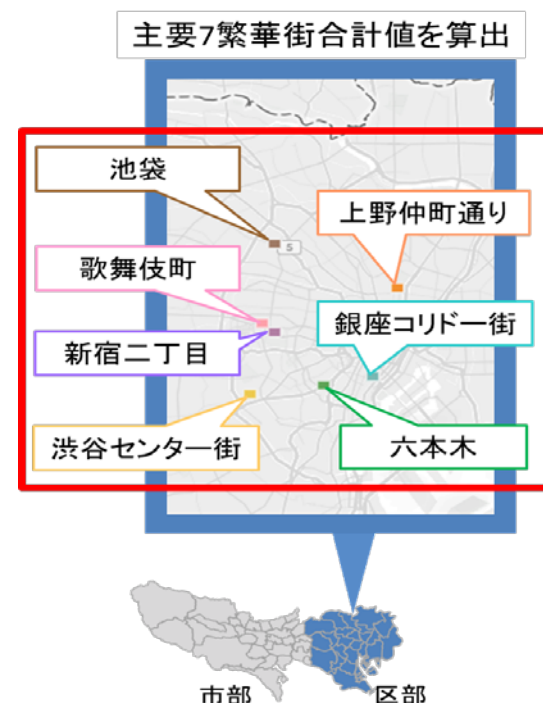
- GPSの移動パターンから**レジャー目的の人流・滞留を推定**※
- **主要繁華街**にレジャー目的で移動・滞留したデータを抽出
- ハイリスクな時間帯の人口滞留量を
1時間単位で推定(500mメッシュ単位)
- **LocationMind ⇒ 都医学研**



※GPS移動パターンから職場と自宅の場所を推定した後、
職場・自宅以外の15分以上の滞留をレジャー目的としてカウント

LocationMind xPopのデータは、NTTドコモが提供するアプリケーションサービス「ドコモ地図ナビ」のオートGPS機能利用者より、許諾を得た上で送信される携帯電話の位置情報を、NTTドコモが総体的かつ統計的に加工を行ったデータを使用。位置情報は最短5分ごとに測位されるGPSデータ(緯度経度情報)であり、個人を特定する情報は含まれない。

※レジャー目的の滞留人口をより正確に把握するため2021年7月²より繁華街滞留人口の推定方法をバージョンアップしている。



主要繁華街 滞留人口モニタリング

2021/07/31 まで（宣言および重点措置の適応地域）

【沖縄】＜緊急事態宣言中＞：

- 4連休中に大幅に減少した夜間・昼間の繁華街滞留人口は、連休明けの直近1週間で再び増加に転じる。特に、夜間滞留人口の増加が再び顕著。新規感染者数が過去最多を更新するなかでも繁華街滞留人口は減少せず。

【東京】＜緊急事態宣言中＞：

- 新規感染者数が過去最多を更新するなかで夜間滞留人口は微減にとどまる（前週比：3.6%減少、宣言後：22.5%減少）。昼間滞留人口は減少が止まり横ばいで推移（前週比：0.2%減少、宣言後：13.9%減少）。夜間滞留人口は第3波時の最低水準にはほぼ到達するも、第4波時の最低水準にはいまだとどかず。先週後半は夜間・昼間ともに繁華街滞留人口が増加。

【神奈川】＜緊急事態宣言中＞：

- 県独自緊急事態宣言により酒類提供一律停止（7月22日）して以降、夜間滞留人口は2週連続で減少。特に18～20時の減少が顕著。

【千葉】＜緊急事態宣言中＞：

- 新規感染者数が急増し過去最多を更新するなかで夜間滞留人口は減少に転じず高い水準で横ばい推移。昼間滞留人口は直近1週間で微減。

【埼玉】＜緊急事態宣言中＞：

- 4連休中にわずかに減少した夜間滞留人口は、その後、新規感染者数が過去最多を更新するなかで減少はせず、横ばい。高い水準で推移。

【大阪】＜緊急事態宣言中＞：

- 4連休中にわずかに減少した夜間滞留人口は、直近1週間で再び増加。特に、ハイリスクな深夜帯の（22～24時）の滞留人口は、第4波に本格的に突入した4月初旬頃の高い水準で推移している。昼間滞留人口も直近1週間で増加。

【兵庫】＜重点措置適応中＞：

- 4連休中に夜間滞留人口はわずかに減少したものの、先週後半から再び増加。前回の宣言前（4月初旬）の高い水準で推移。

【京都】＜重点措置適応中＞：

- 直近1週間で急激に新規感染者数が増加し、夜間・昼間ともに繁華街滞留人口は減少。夜間滞留人口は依然として高い水準で推移。

【福岡】＜重点措置適応中＞：

- 4連休中に減少しはじめた夜間滞留人口は、直近1週間でも引き続き小幅ではあるものの減少。昼間滞留人口は直近の週末から増加。

【石川】＜重点措置適応中＞：

- 4連休中に急増した夜間滞留人口は、直近1週間で新規感染者数が過去最多となるなかで急減。昼間滞留人口は横ばいで推移。

【北海道】＜重点措置適応中＞：

- 2週連続で夜間滞留人口は減少するも依然として高い水準で推移。昼間滞留人口は直近1週間で急増。

主要繁華街 滞留人口モニタリング

2021/07/31 まで（宣言および重点措置の解除地域）

【愛知】（解除）：

- 4連休中から夜間・昼間ともに繁華街滞留人口は2週連続で減少。ただし直近1週間では、週後半から夜間・昼間ともに滞留人口が増加に転じる。

【宮城】（解除）：

- 4連休中に昼間滞留人口は急減、夜間滞留人口は微減。その後の直近1週間で昼間滞留人口は急増、夜間滞留人口は微増。

【愛媛】（解除）：

- 直近1週間で夜間滞留人口は減少しているものの依然として高い水準で推移。昼間滞留人口は増加に転じている。

【群馬】（解除）：

- 直近1週間で新規感染者数が急激に増加するなかで夜間滞留人口はわずかに減少。依然として高い水準で推移。

【熊本】（解除）：

- 3週連続で夜間・昼間ともに繁華街滞留人口は減少。直近1週間では、特にハイリスクな深夜帯の滞留人口の減少が顕著。

【岡山】（解除）：

- 夜間滞留人口は2週連続で増加。直近1週間では特に深夜帯の滞留人口が顕著に増加。昼間滞留人口も引き続き高い水準で推移している。

【広島】（解除）：

- 夜間滞留人口は2週連続で減少するも、依然として高い水準で推移。

【岐阜】（解除）：

- 直近1週間で夜間・昼間ともに繁華街滞留人口は減少するも、依然として高い水準で推移。深夜帯の滞留人口は今年に入ってから最も高い水準。

【三重】（解除）：

- 3週連続で夜間滞留人口はゆるやかな減少。昼間滞留人口は直近1週間で増加。

時間帯別主要繁華街滞留人口の日別推移：沖縄（2020年10月1日～2021年7月31日）

緊急事態5/23-

繁華街
滞留
人口
(人)

那覇・浦添
・沖縄市
時短要請
(12/17)

名護
宜野湾
追加
(12/25)

宮古島
石垣
追加
(1/12)

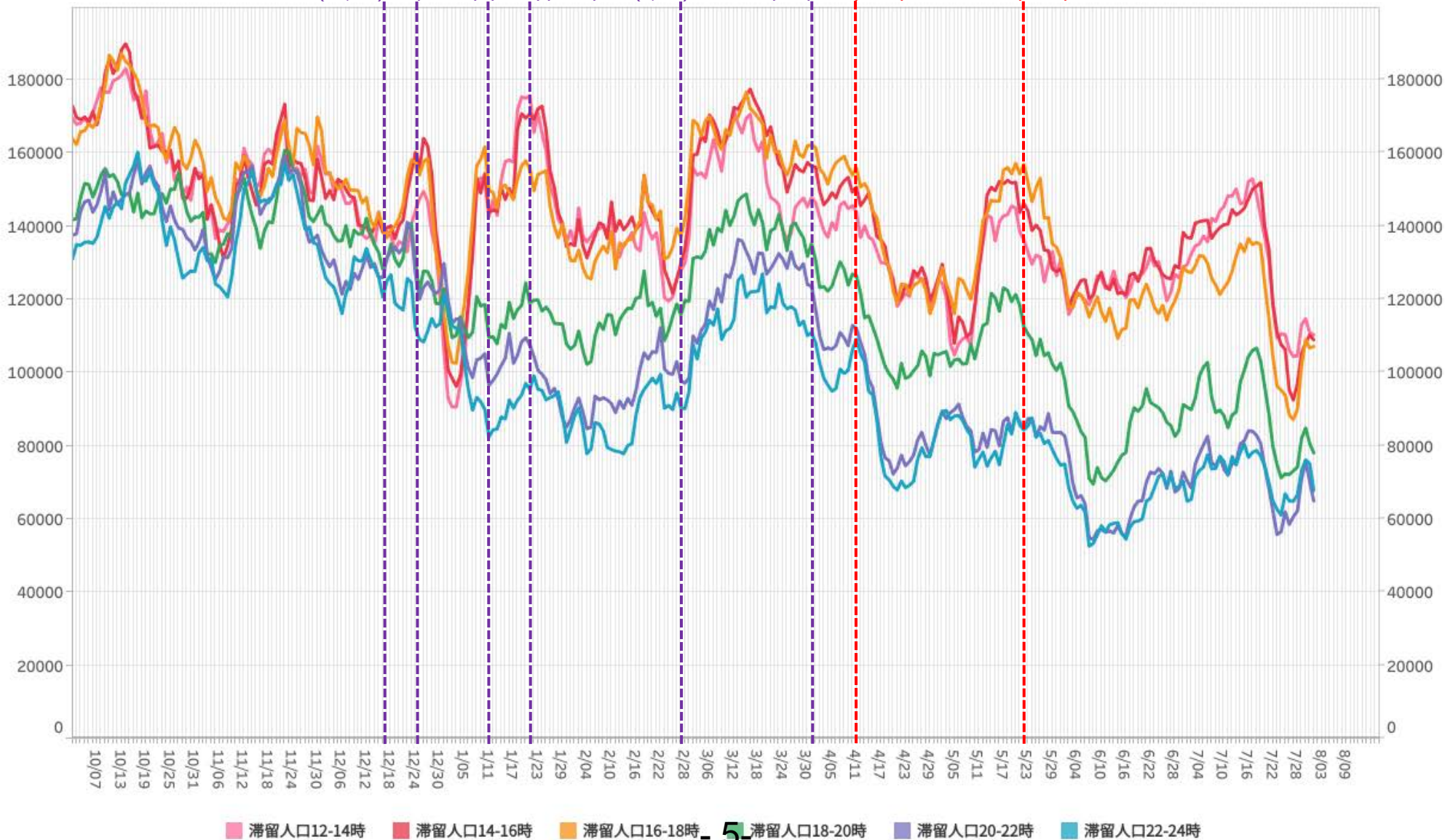
県全域
時短要請
(1/22)

時短要請
解除
(2/28)

20市町村
時短要請
(4/1)

重点措置
(4/12)

緊急事態宣言
(5/23)



※対象繁華街は石垣島美崎町・那覇市国際通り

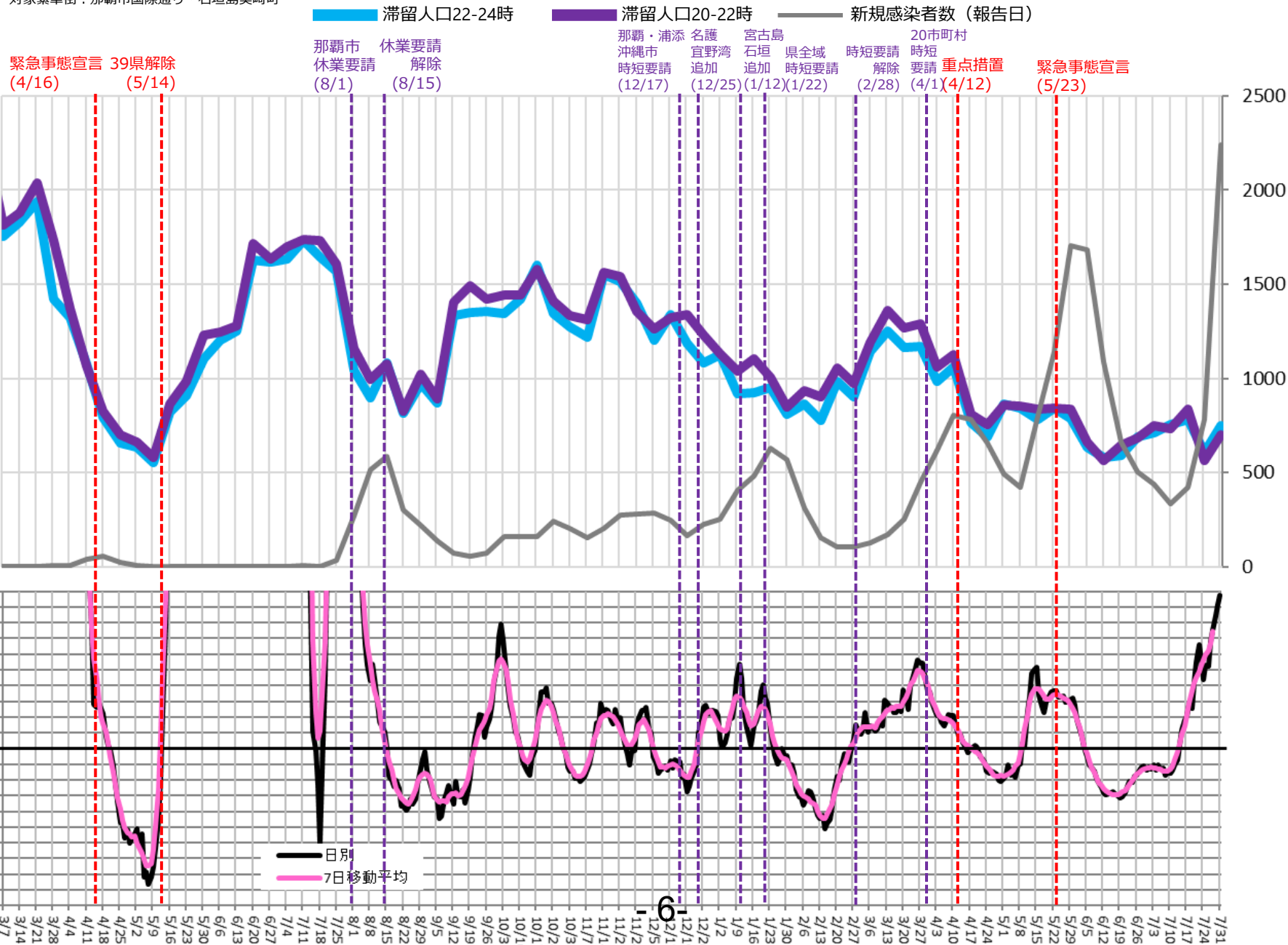
LocationMind xPop © LocationMind Inc5

主要繁華街夜間滞留人口の推移と実効再生産数:沖縄 (2020年3月1日~2021年7月31日)

緊急事態5/23-

対象繁華街: 那覇市国際通り・石垣島美崎町

繁華街
夜間滞留
人口(人)



週あたり
感染者数
(人)

主要繁華街夜間滞留人口の推移と実効再生産数:東京 (2020年3月1日~2021年7月31日)

緊急事態7/12-

対象繁華街: 上野・銀座・六本木・渋谷
新宿二丁目・歌舞伎町・池袋

繁華街
夜間滞留
人口(人)

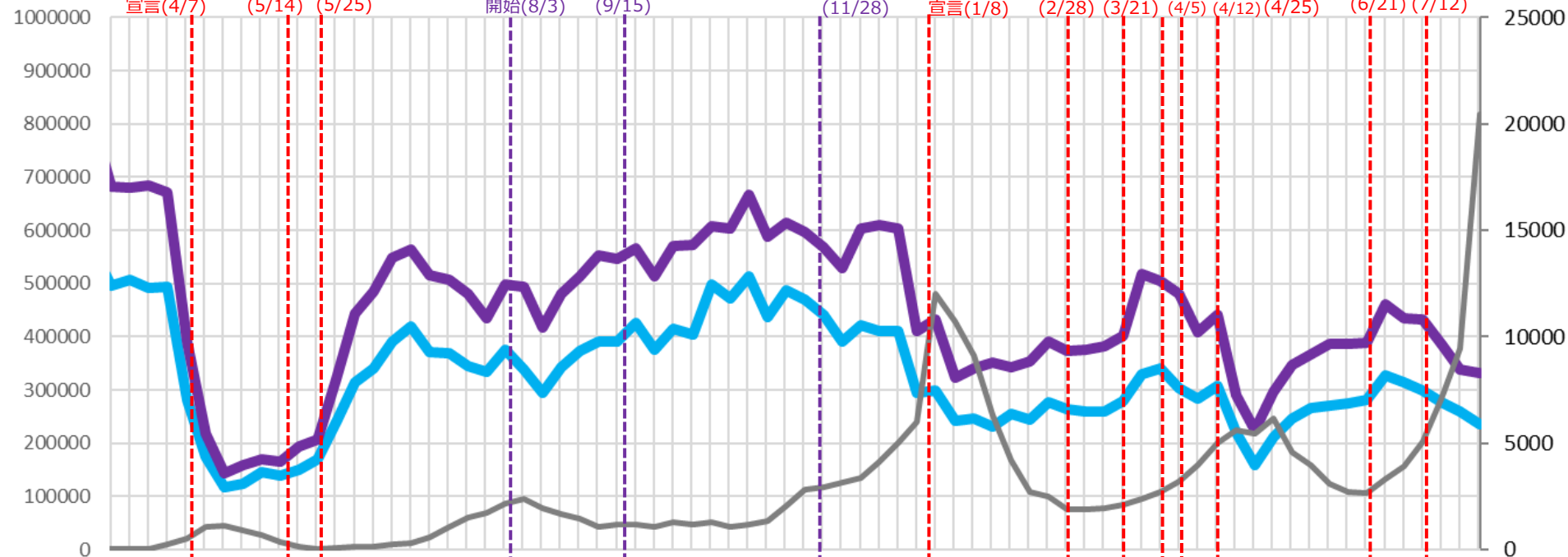
滞留人口22-24時

滞留人口20-22時

新規感染者数(報告日)

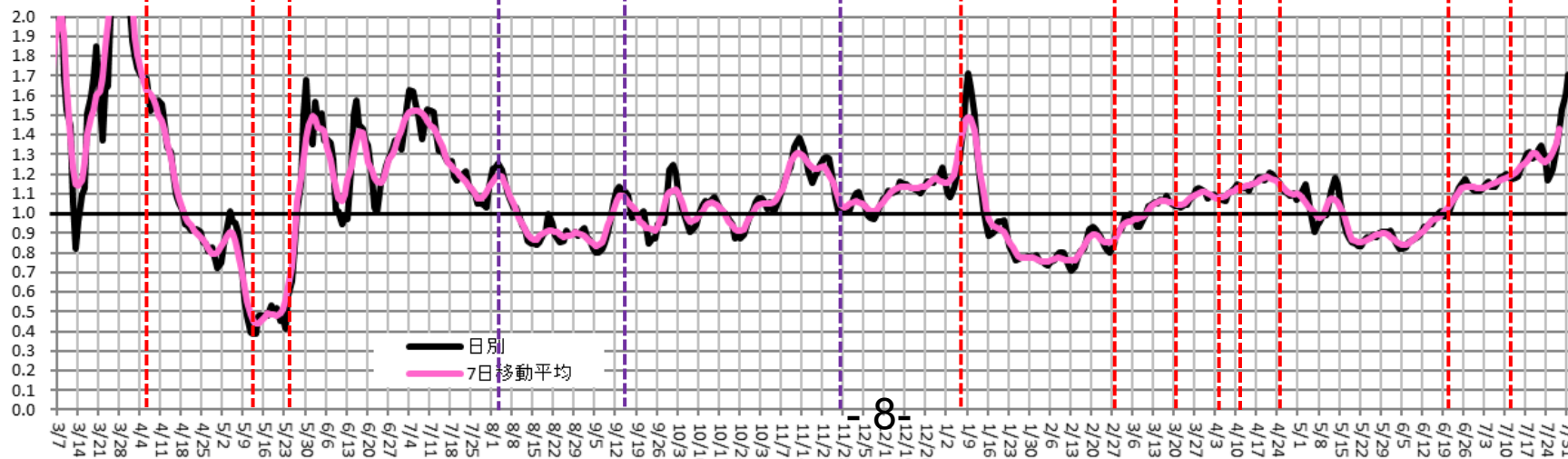
週あたり
感染者数
(人)

緊急事態宣言(4/7) 39県解除(5/14) 都解除(5/25) 時短要請開始(8/3) 要請終了(9/15) 時短要請開始(11/28) 緊急事態宣言(1/8) 6府県解除(2/28) 都解除(3/21) 3府県重点措置(4/5) 都重点措置(4/12) 緊急事態宣言(4/25) 重点措置(6/21) 緊急事態宣言(7/12)



実効再生産数

日別
7日移動平均

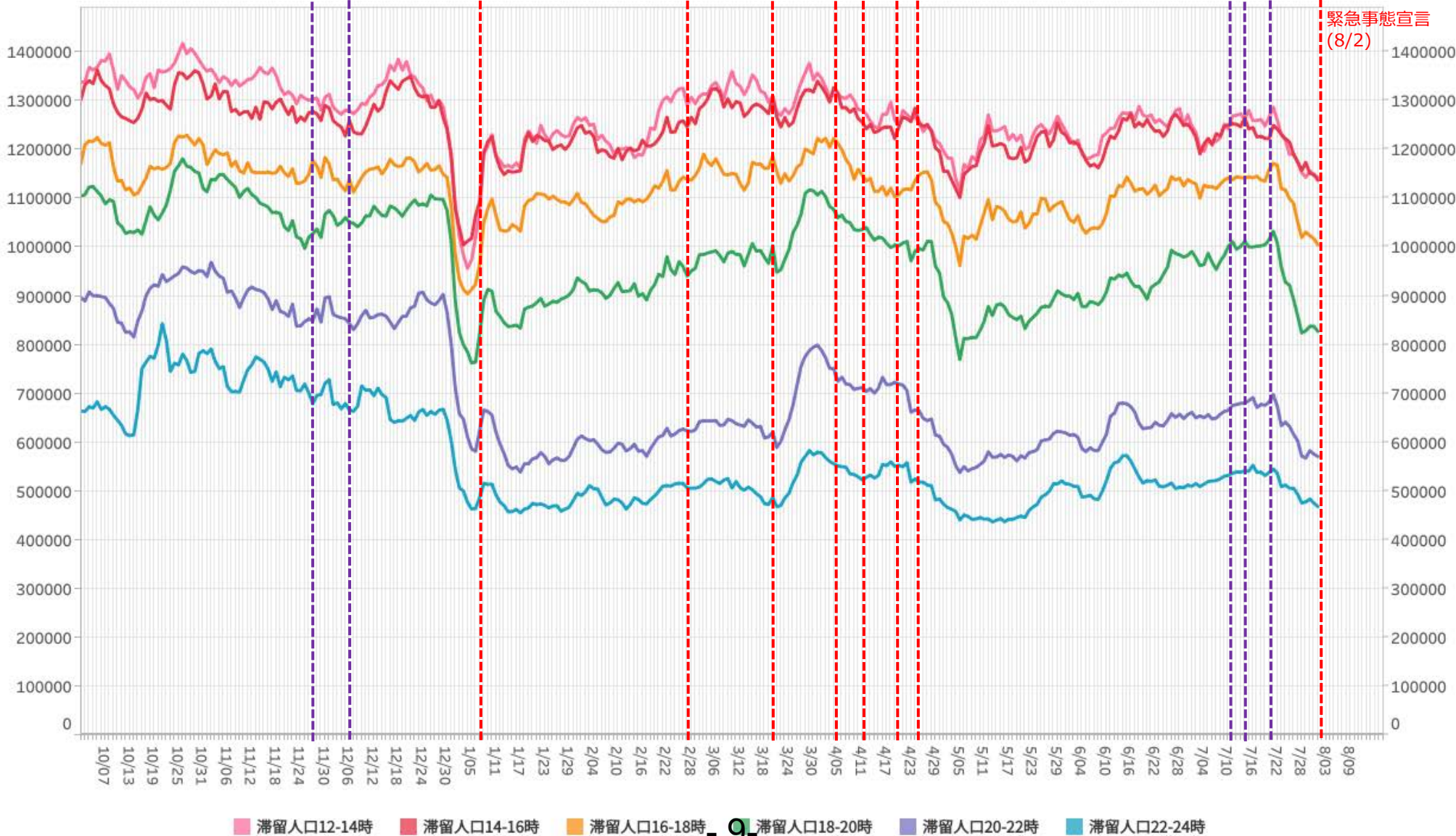


時間帯別主要繁華街滞留人口の日別推移：神奈川（2020年10月1日～2021年7月31日）

緊急事態8/2-

繁華街
滞留
人口
(人)

都時短要請 (11/28) 県時短要請 横浜川崎 (12/7) 緊急事態宣言 (1/8) 6府県解除 (2/28) 県解除 (3/21) 3府県重点措置 (4/5) 3都府県重点措置 (4/12) 4県重点措置 (4/20) 都緊急事態宣言 (4/25) 重点措置対象4市縮小 (7/12) 県独自「緊急事態宣言」32市町拡大 (7/16) 重点措置対象 (7/22) 緊急事態宣言 (8/2)



※対象繁華街は横浜駅・元町・中華街・桜木町・関内・伊勢佐木町・上大岡駅・新杉田駅・川崎駅・大和駅・天王町・本厚木駅

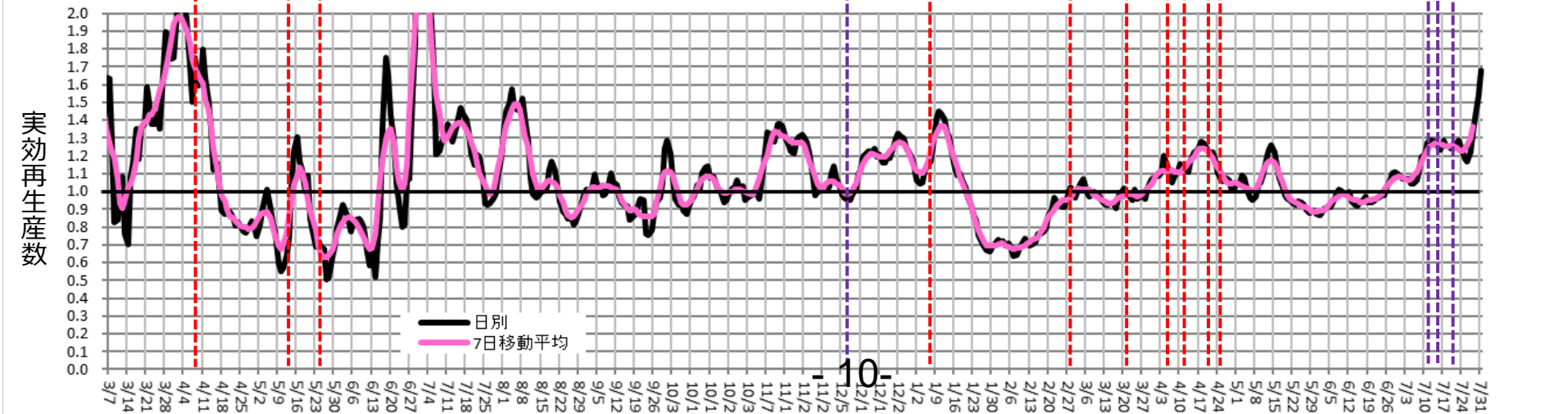
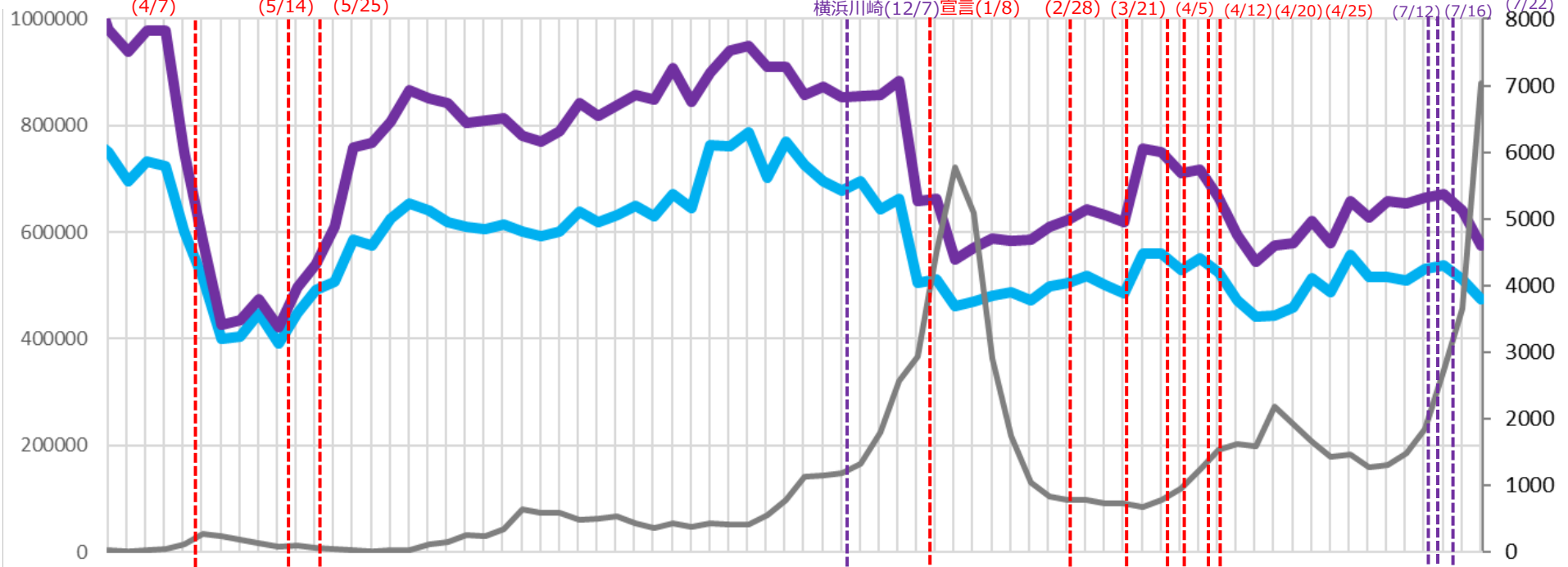
主要繁華街夜間滞留人口の推移と実効再生産数:神奈川 (2020年3月1日~2021年7月31日)

緊急事態8/2-

対象繁華街: 横浜市 (横浜駅西口・桜木町・関内・伊勢佐木町・元町・中華街・天王町・上大岡・新杉田) 川崎駅・大和・本厚木

繁華街
夜間滞留
人口 (人)

週あたり
感染者数
(人)



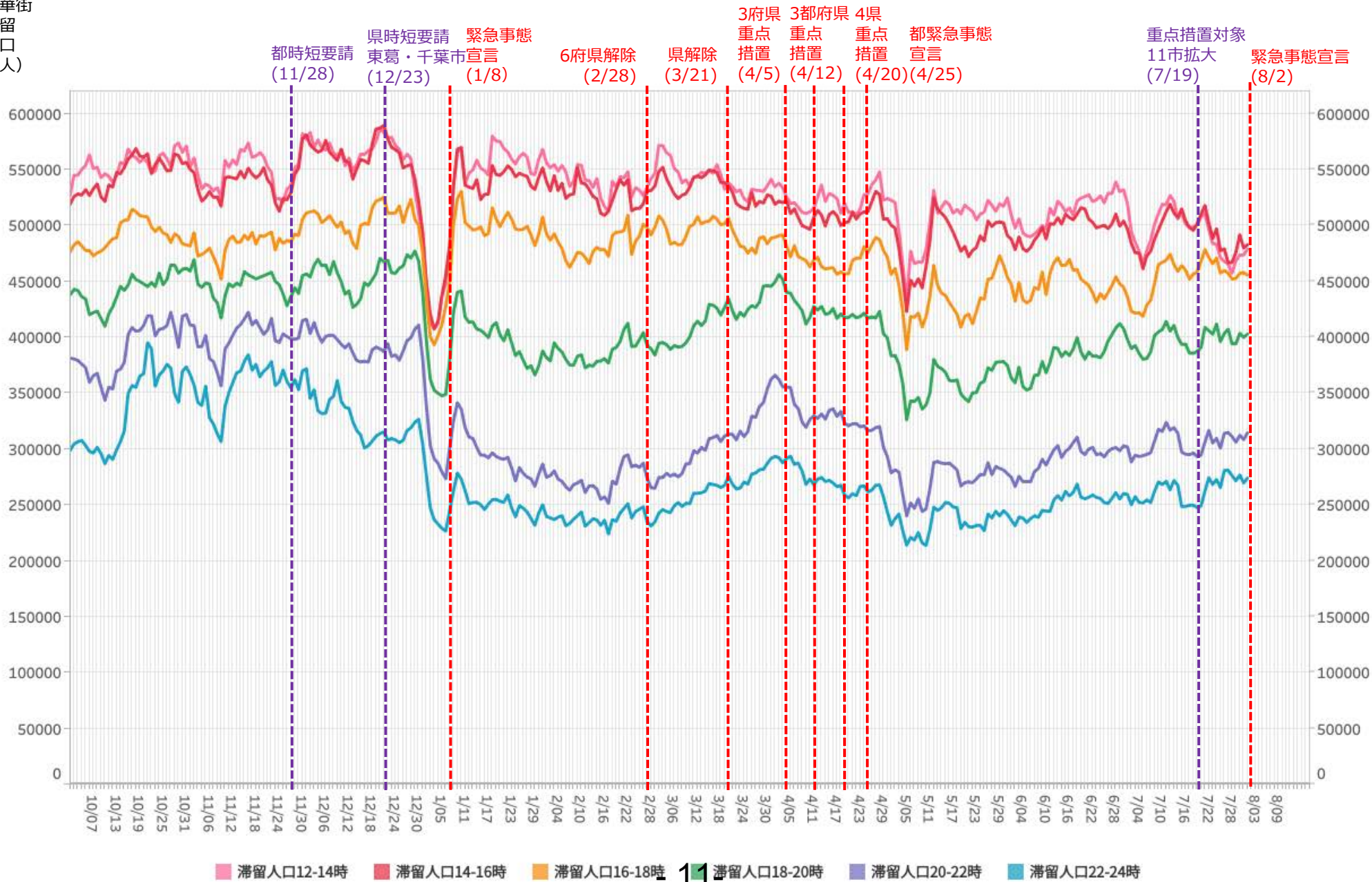
■ 緊急事態宣言 (4/7)
■ 39県解除 (5/14)
■ 県解除 (5/25)
■ 時短要請 横浜川崎 (12/7)
■ 緊急事態宣言 (1/8)
■ 6府県解除 (2/28)
■ 県解除 (3/21)
■ 3府県 重点措置 (4/5)
■ 都 重点措置 (4/12)
■ 4県 重点措置 (4/20)
■ 都 緊急事態宣言 (4/25)
■ 重点措置対象 4市縮小 (7/12)
■ 県独自緊急事態宣言 (7/16)

重点措置対象 32市町 拡大 (7/22)

時間帯別主要繁華街滞留人口の日別推移：千葉（2020年10月1日～2021年7月31日）

緊急事態8/2-

繁華街
滞留
人口
(人)



※対象繁華街はみのり台駅・八柱駅・五香駅・松戸駅・西船橋駅・千葉市中心街・船橋駅・八千代台駅

主要繁華街夜間滞留人口の推移と実効再生産数:千葉 (2020年3月1日~2021年7月31日)

緊急事態8/2-

対象繁華街: 千葉中央・八千代台・船橋・西船橋
松戸駅・みのり台・新八柱・五香

繁華街
夜間滞留
人口 (人)

滞留人口22-24時

滞留人口20-22時

新規感染者数 (報告日)

週あたり
感染者数
(人)

緊急事態宣言 (4/7)
39県解除 (5/14)
県解除 (5/25)

時短要請

東葛・千葉市 (12/23)

緊急事態

宣言(1/8)

6府県解除

(2/28)

県解除

(3/21)

3府県都

重点措置 (4/5)

重点措置

(4/12)

4県

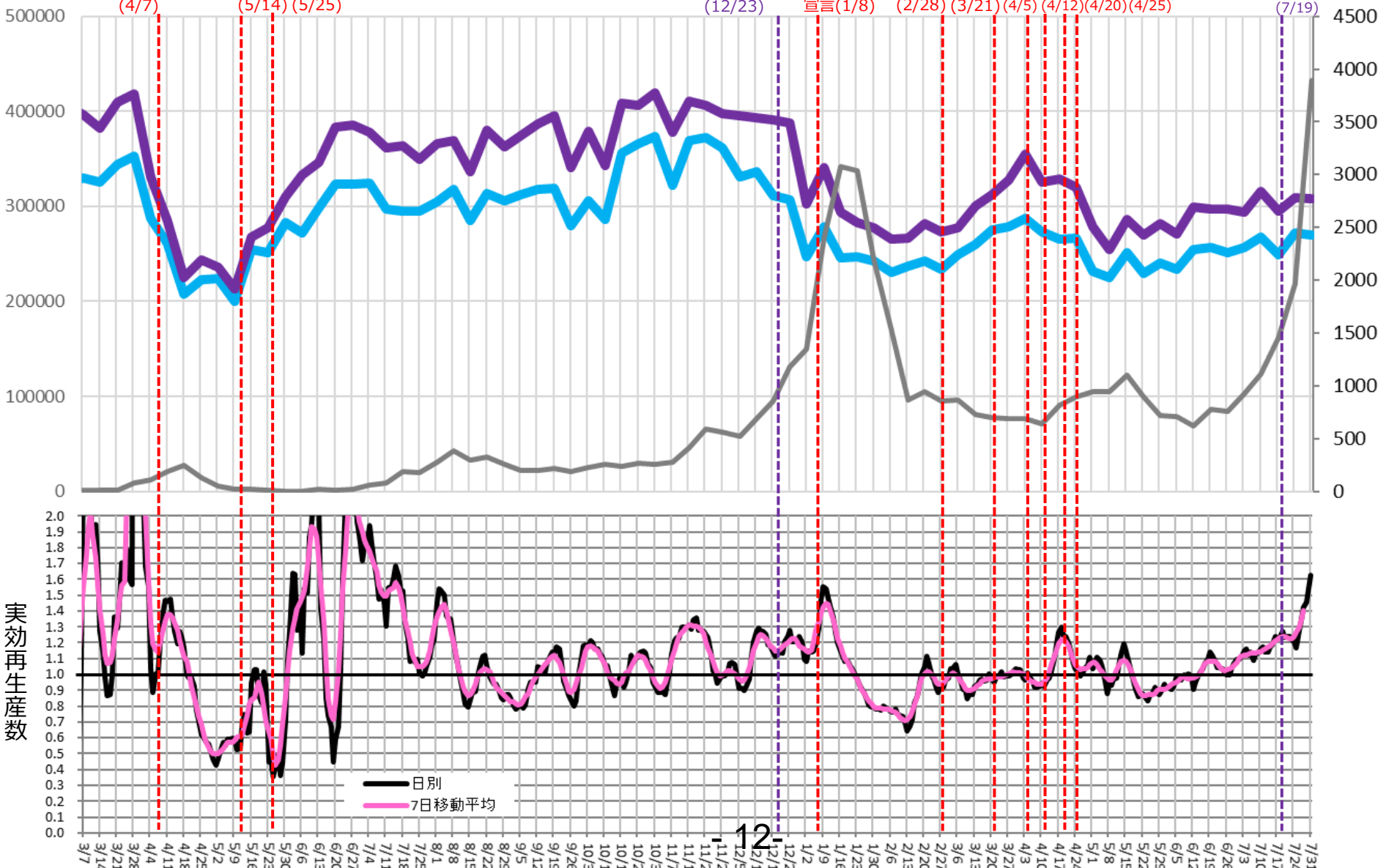
重点措置 (4/20)

都緊急事態

宣言 (4/25)

重点措置対象

11市拡大 (7/19)



時間帯別主要繁華街滞留人口の日別推移：埼玉（2020年10月1日～2021年7月31日）

緊急事態8/2-

繁華街
滞留
人口
(人)

都時短要請
(11/28)

県時短要請
大宮川口越谷
(12/4)

緊急事態宣言
(1/8)

6府県解除
(2/28)

県解除
(3/21)

3府県重点措置
(4/5)

3都府県重点措置
(4/12)

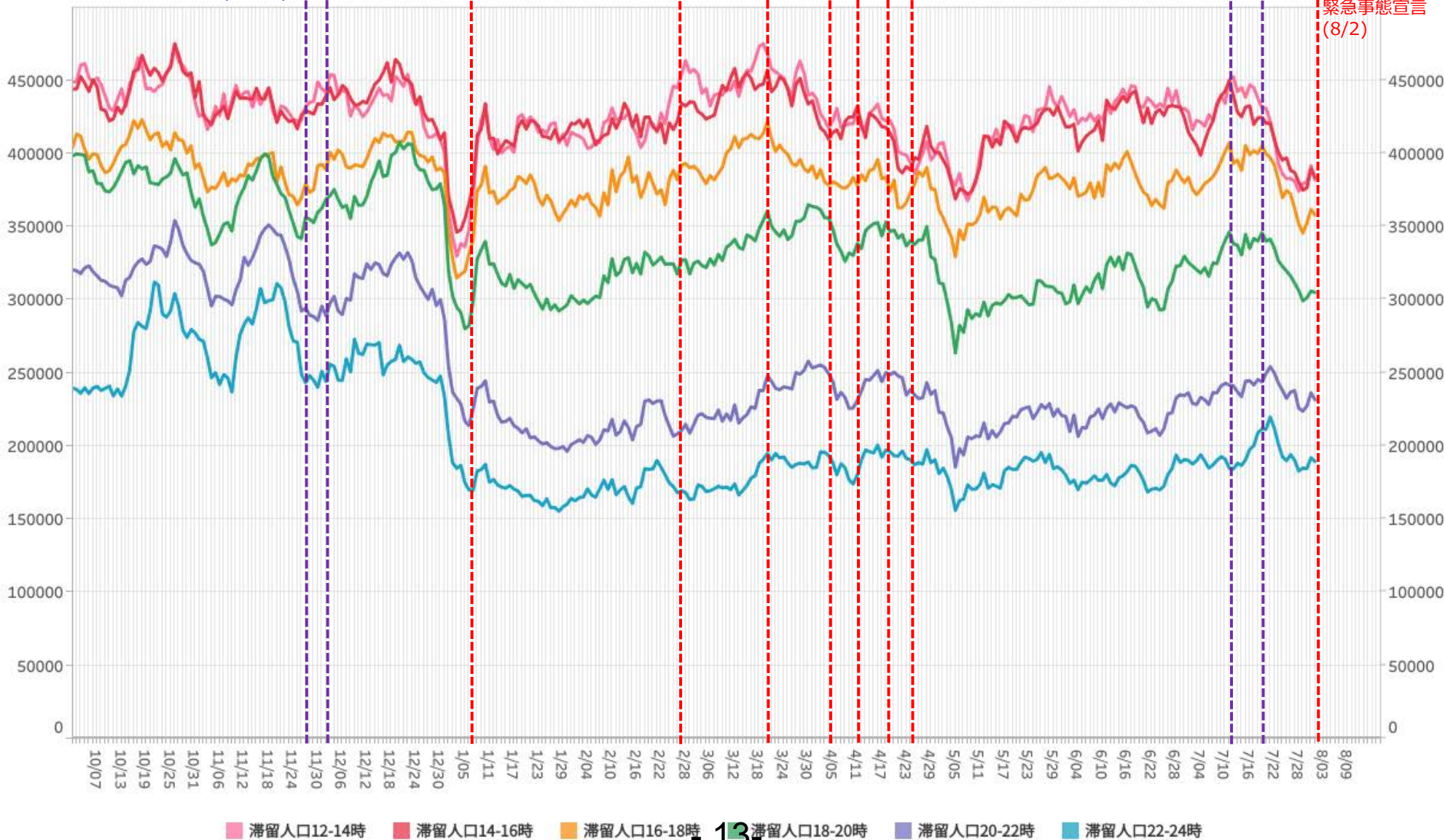
4県重点措置
(4/20)

都緊急事態宣言
(4/25)

重点措置対象
2市縮小
(7/12)

重点措置対象
20市町拡大
(7/20)

緊急事態宣言
(8/2)



*対象繁華街は浦和駅・仲町・西川口駅・川越駅・本川越駅・クリアモール・大宮駅

主要繁華街夜間滞留人口の推移と実効再生産数:埼玉 (2020年3月1日~2021年7月31日)

緊急事態8/2-

対象繁華街: 川越市 (川越・本川越・
クレアモール)・大宮・
浦和・西川口

滞留人口22-24時

滞留人口20-22時

新規感染者数(報告日)

週あたり
感染者数
(人)

緊急事態宣言 (4/7)
39県解除 (5/14)
県解除 (5/25)

時短要請

大宮川口越谷 (12/4)

緊急事態

宣言 (1/8)

6府県解除

(2/28)

県解除

(3/21)

3府県都

重点措置 (4/5)

重点措置

(4/12)

重点措置

(4/20)

4県

重点措置 (4/25)

都緊急事態

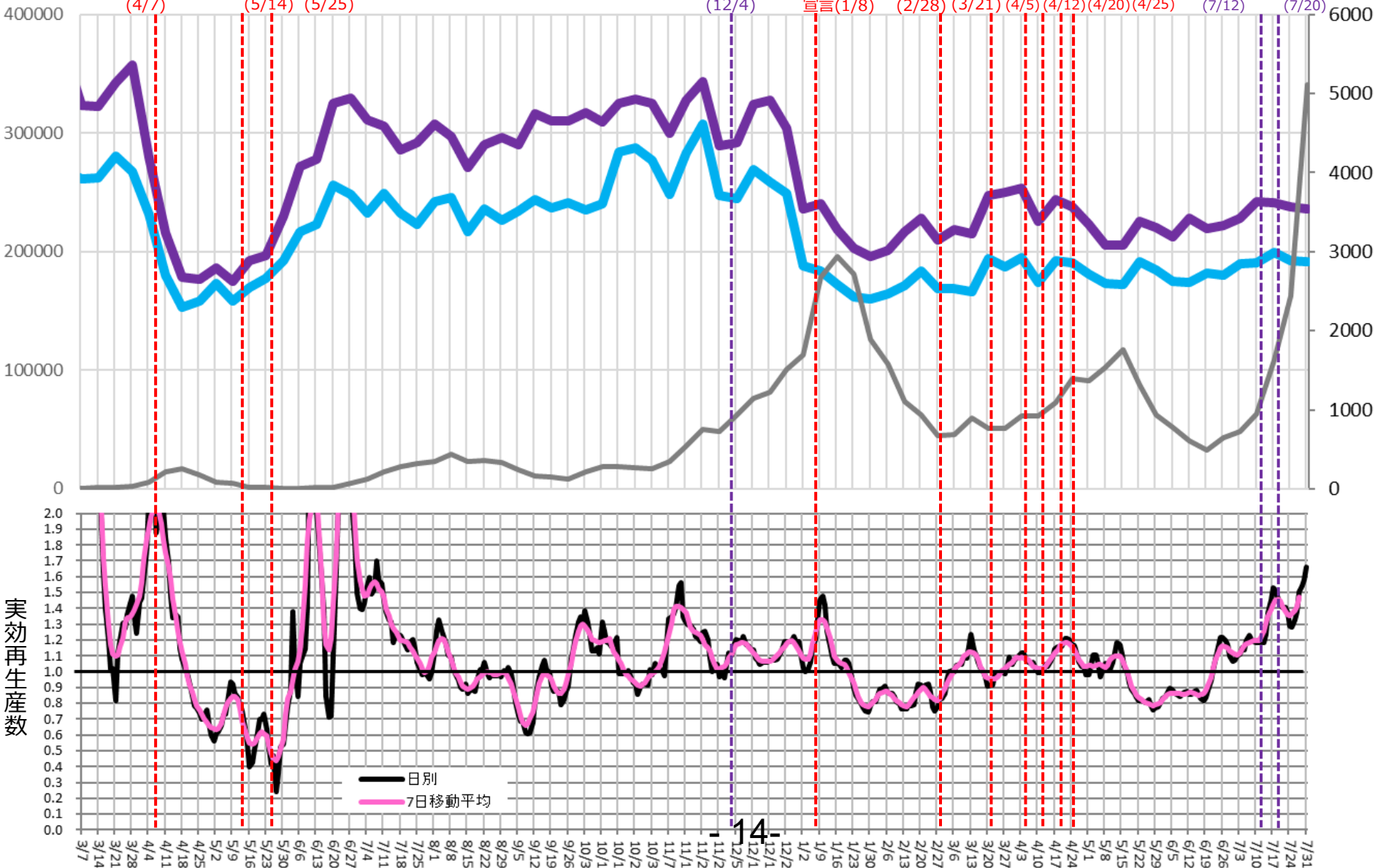
宣言 (7/12)

重点措置対象

2市縮小 (7/20)

重点措置対象

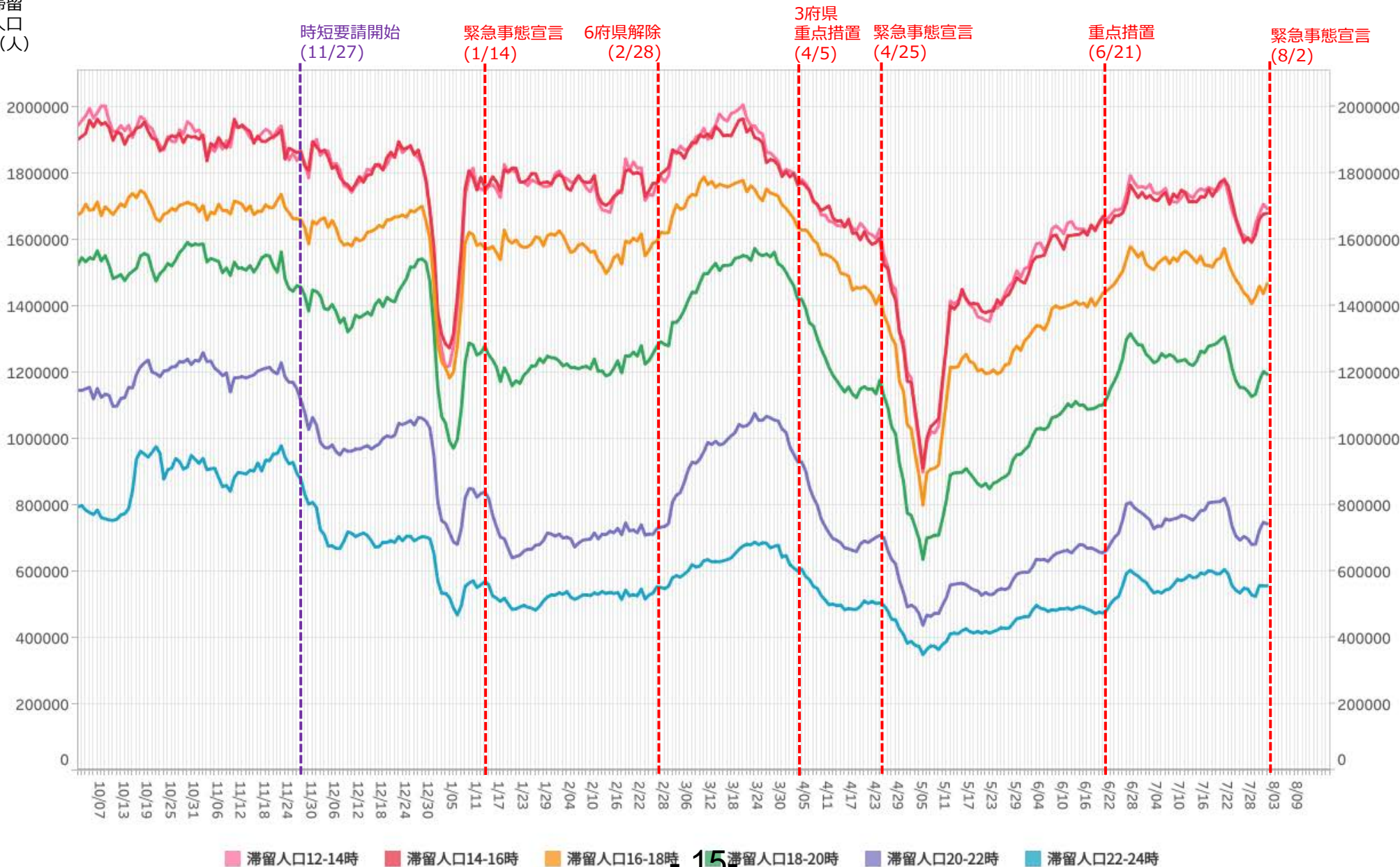
20市町拡大 (7/20)



時間帯別主要繁華街滞留人口の日別推移：大阪（2020年10月1日～2021年7月31日）

緊急事態8/2-

繁華街
滞留
人口
(人)

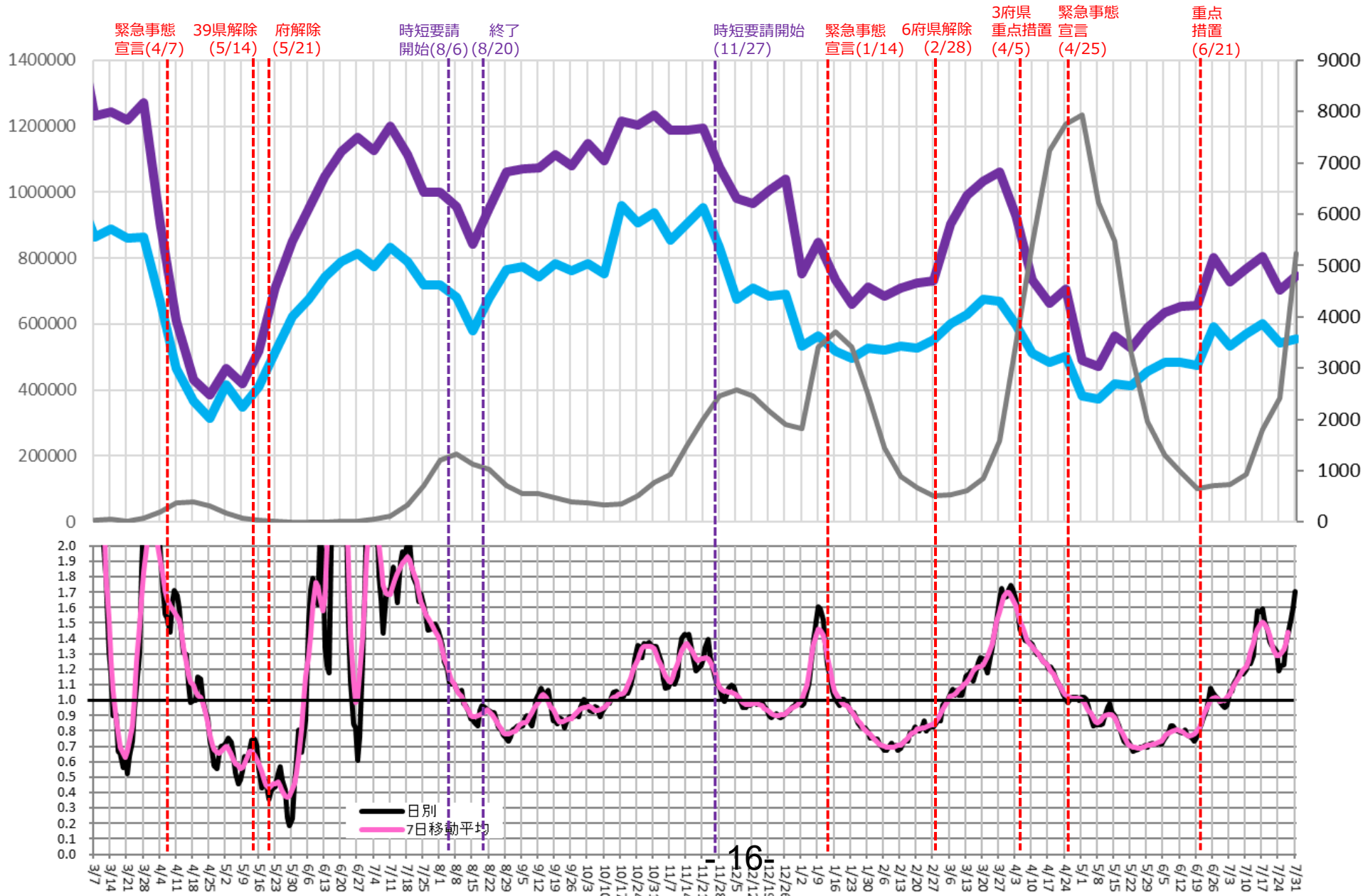


*対象繁華街は京橋・十三・新世界・天王寺・阿倍野・大阪キタ・大阪ミナミ

主要繁華街夜間滞留人口の推移と実効再生産数:大阪 (2020年3月1日~2021年7月31日)

緊急事態8/2-

対象繁華街: キタ・ミナミ・京橋・新世界
天王寺・阿部野・十三



時間帯別主要繁華街滞留人口の日別推移：兵庫（2020年10月1日～2021年7月31日）

重点措置8/2-

繁華街
滞留
人口
(人)

神戸・尼崎

西宮・芦屋 緊急事態

時短要請 宣言

(1/12) (1/14)

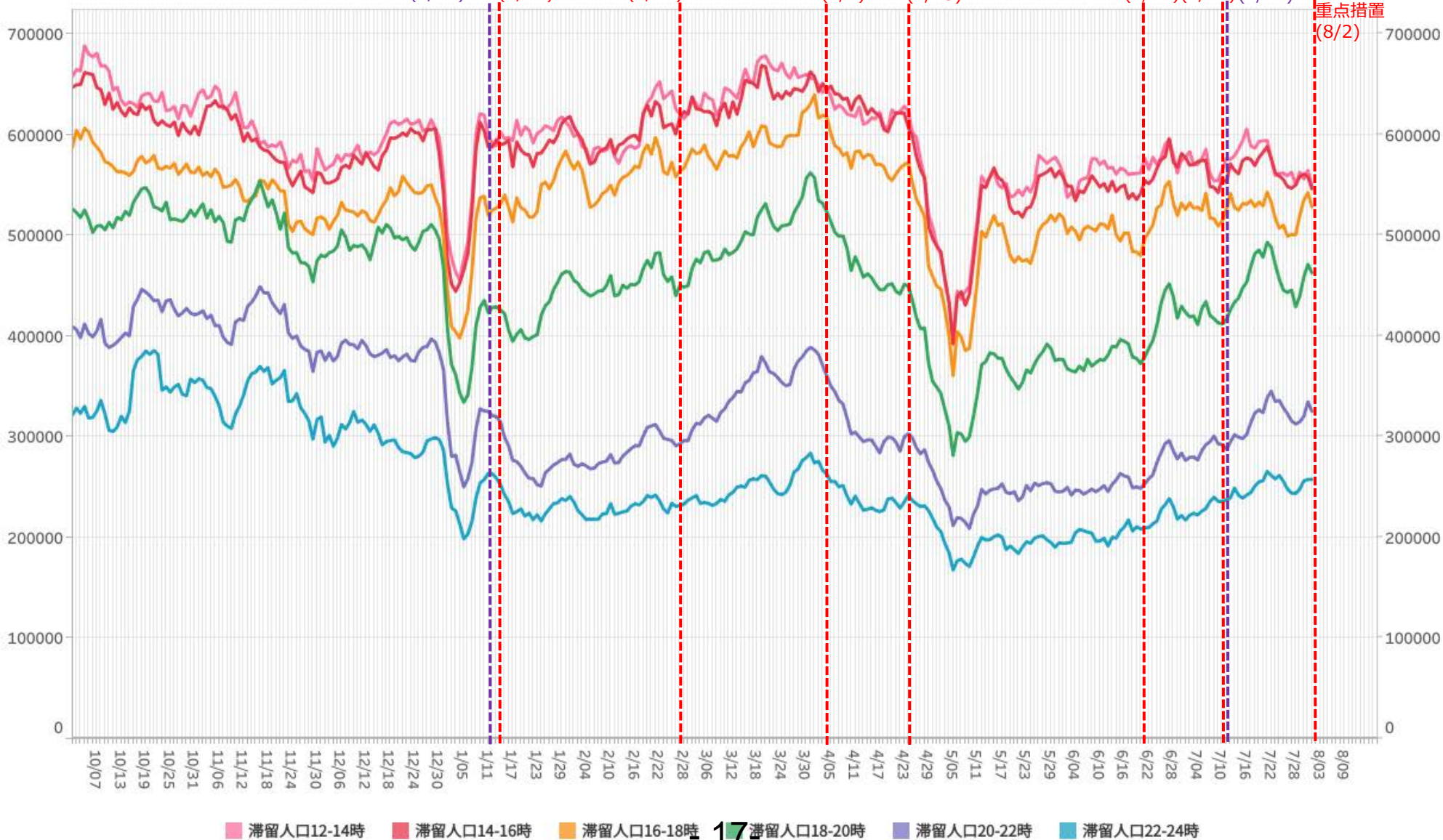
県解除
(2/28)

重点措置
(4/5)

緊急事態宣言
(4/25)

重点措置 重点措置 土日酒類提供容認
措置 解除・時短要請緩和
(6/21)(7/11)(7/12)

重点措置
(8/2)



※対象繁華街は神戸市元町・神戸市三宮・神戸市新開地・尼崎駅・姫路駅・明石駅

主要繁華街夜間滞留人口の推移と実効再生産数:兵庫 (2020年3月1日~2021年7月31日)

重点措置8/2-

対象繁華街: 神戸市(元町・三宮・新聞地)
尼崎駅・姫路駅・明石駅

繁華街
夜間滞留
人口(人)

滞留人口22-24時

滞留人口20-22時

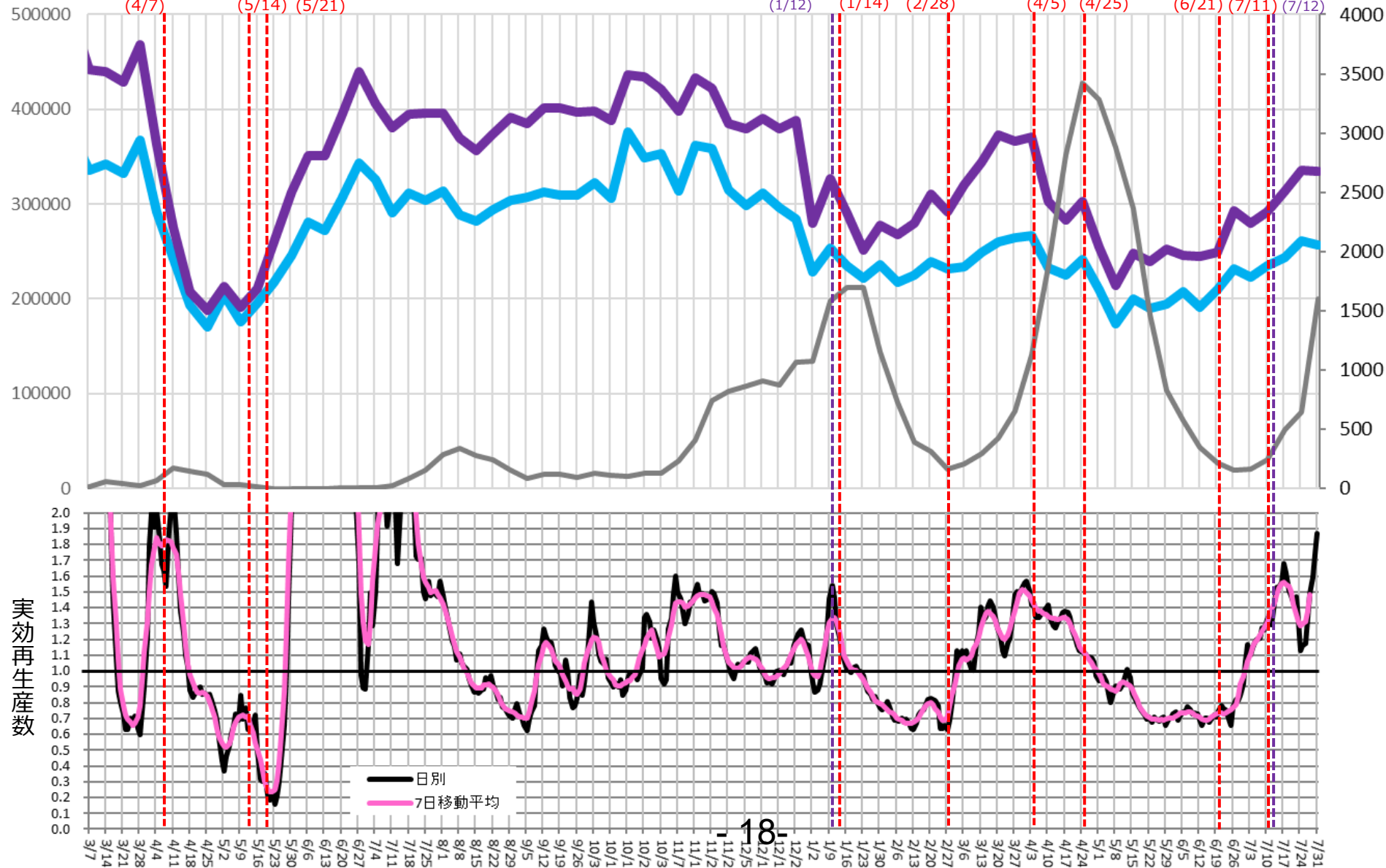
新規感染者数(報告日)

週あたり
感染者数
(人)

緊急事態宣言 39県解除 県解除
(4/7) (5/14) (5/21)

神戸・尼崎
西宮・芦屋
時短要請 (1/12)
緊急事態
宣言 (1/14)
県解除 (2/28)

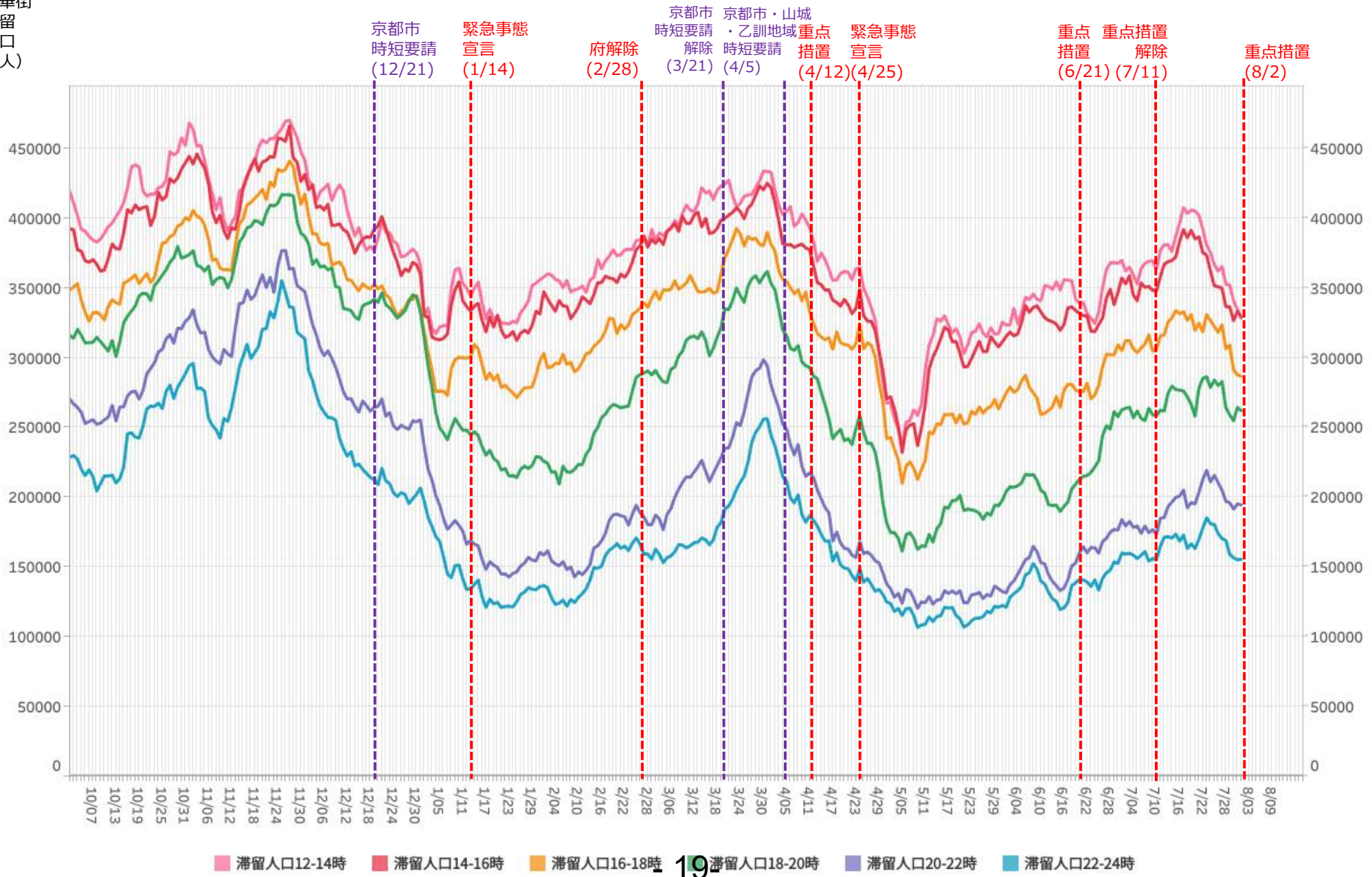
重点
措置 (4/5)
緊急事態宣言
措置 (4/25)
重点
措置 (6/21)
重点措置
解除 (7/11)
土日酒類
提供容認
・時短
要請緩和 (7/12)



時間帯別主要繁華街滞留人口の日別推移：京都（2020年10月1日～2021年7月31日）

重点措置8/2-

繁華街
滞留
人口
(人)



滞留人口12-14時 滞留人口14-16時 滞留人口16-18時 滞留人口18-20時 滞留人口20-22時 滞留人口22-24時

※対象繁華街は京都駅・京都市三条・四条河原町・京都市伏見大手筋

主要繁華街夜間滞留人口の推移と実効再生産数:京都 (2020年3月1日~2021年7月31日)

重点措置8/2-

対象繁華街: 京都駅・京都市三条・四条河原町
伏見大手筋

繁華街
夜間滞留
人口 (人)

滞留人口22-24時

滞留人口20-22時

新規感染者数 (報告日)

週あたり
感染者数
(人)

緊急事態宣言 39県解除 府解除
(4/16) (5/14)(5/21)

京都市
時短要請
(12/21)

緊急事態
宣言
(1/14)

府解除
(2/28)

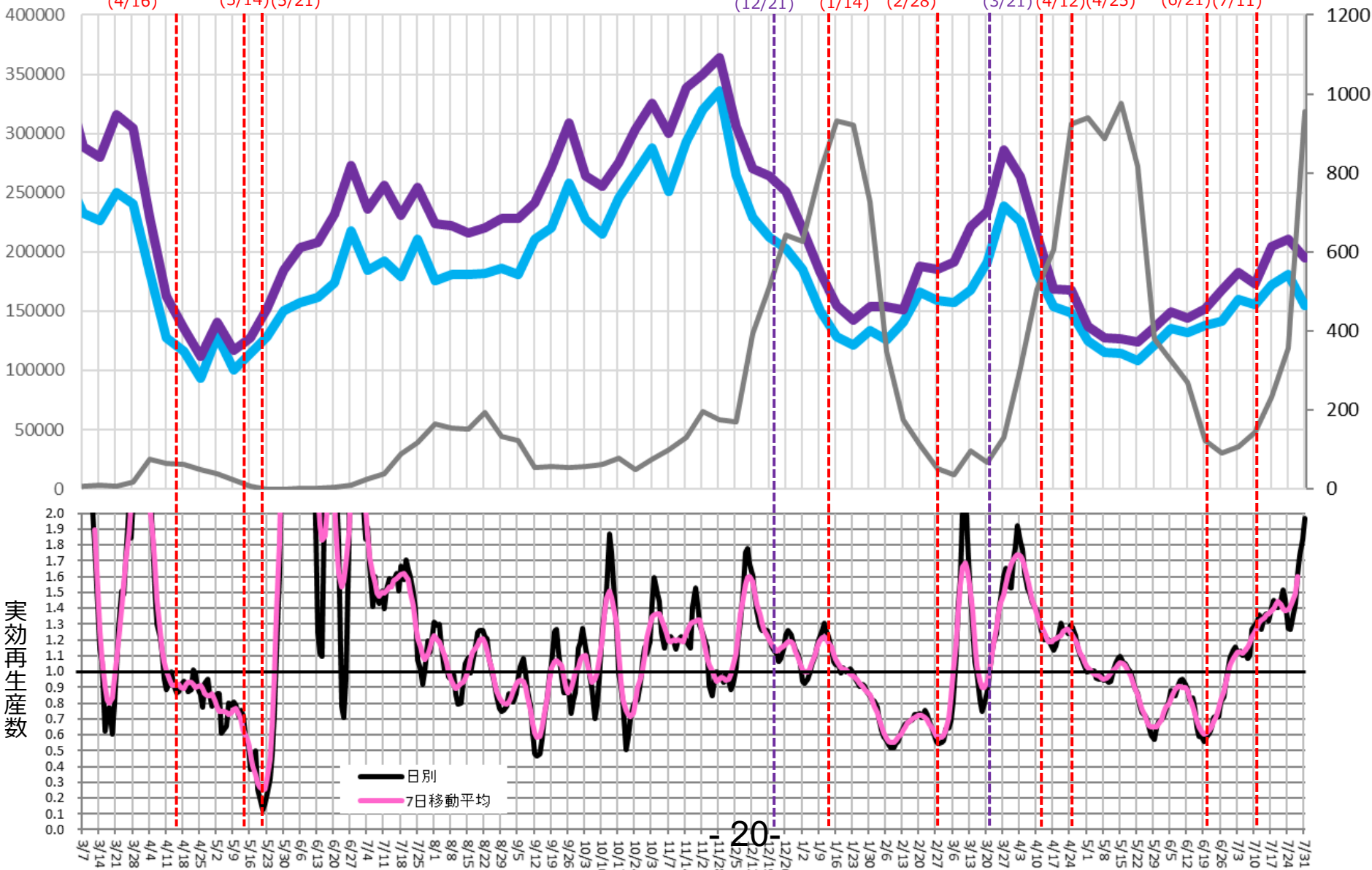
京都市
時短要請解除
(3/21)

重点
措置
(4/12)

緊急事態
宣言
(4/25)

重点
措置
(6/21)

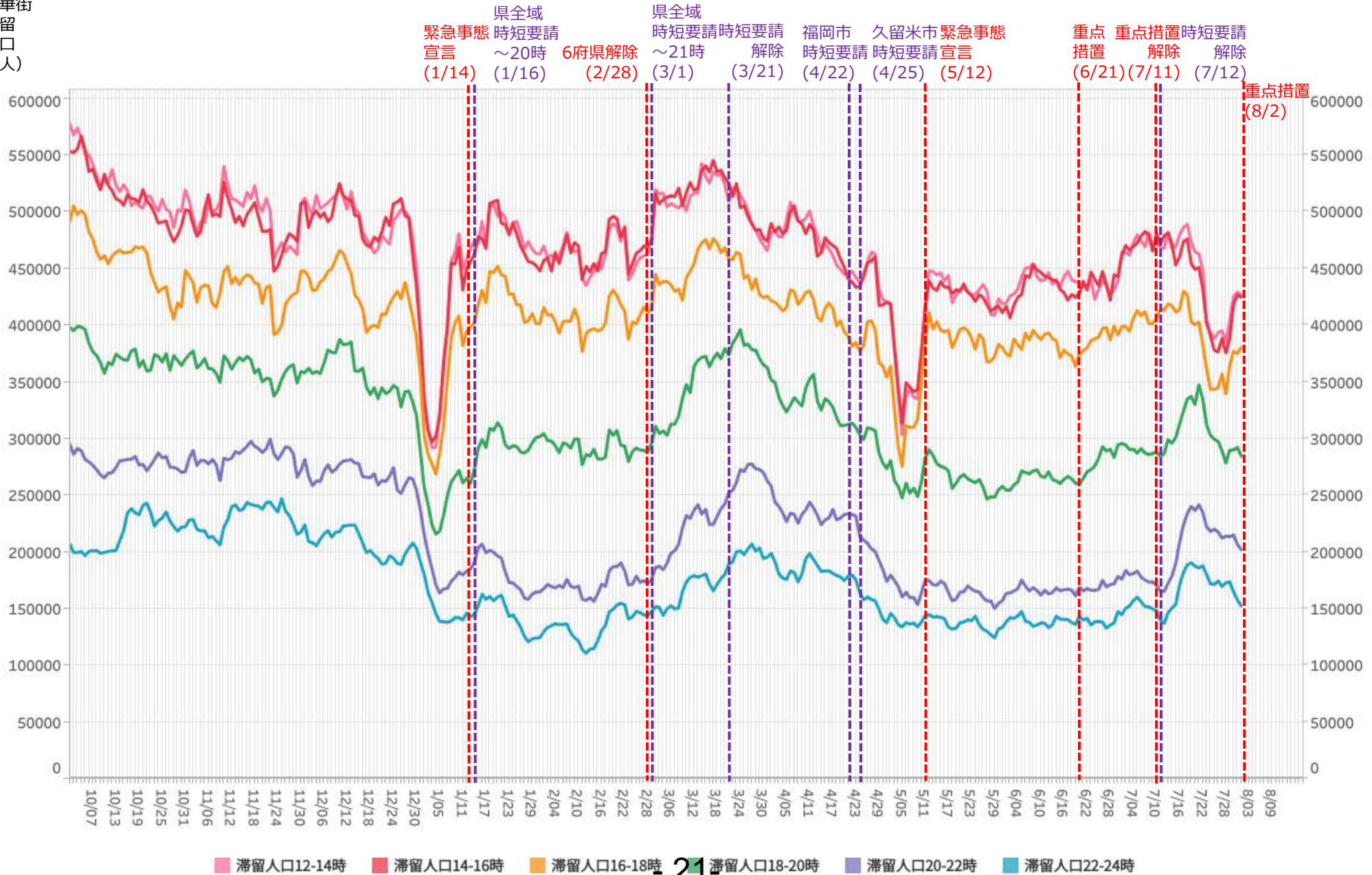
重点
措置
解除
(7/11)



時間帯別主要繁華街滞留人口の日別推移：福岡（2020年10月1日～2021年7月31日）

重点措置8/2-

繁華街
滞留
人口
(人)



※対象繁華街は西鉄久留米駅・文化街・福岡市天神・福岡市博多・福岡市箱崎

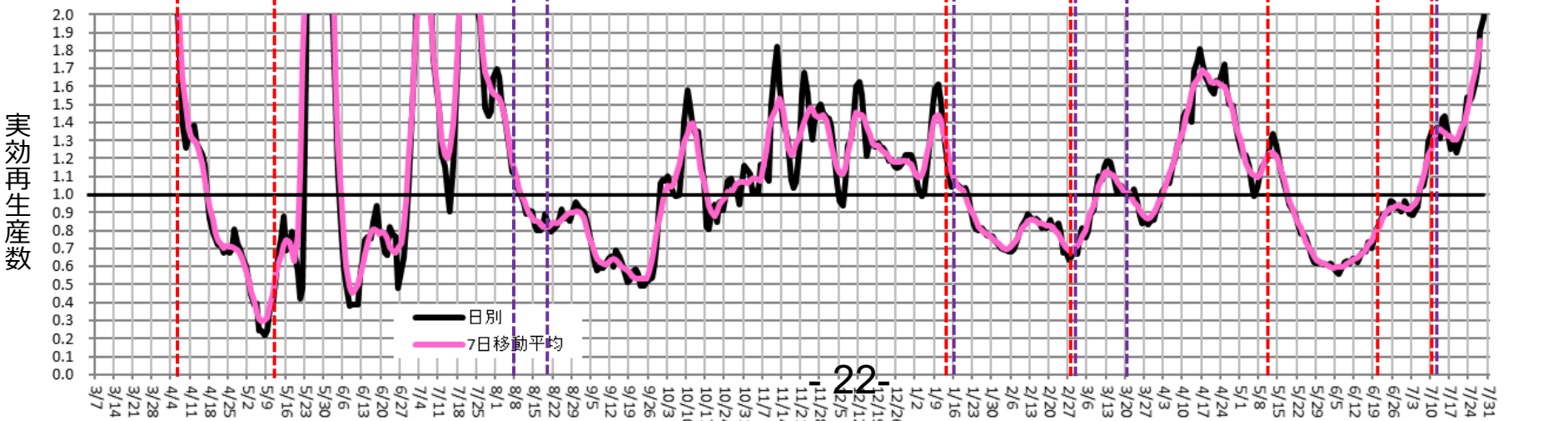
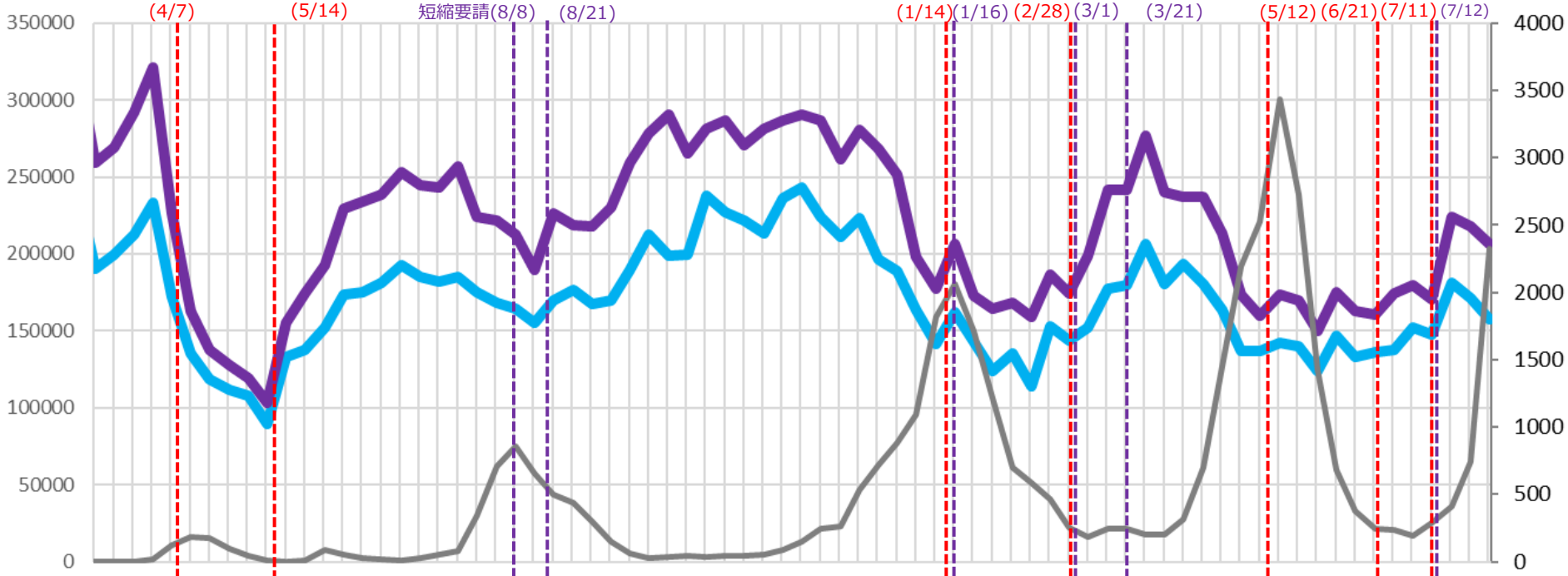
主要繁華街夜間滞留人口の推移と実効再生産数:福岡 (2020年3月1日~2021年7月31日)

重点措置8/2-

対象繁華街: 福岡市 (天神・博多・箱崎)
久留米市 (西鉄久留米駅・文化街)

繁華街
夜間滞留
人口 (人)

週あたり
感染者数
(人)

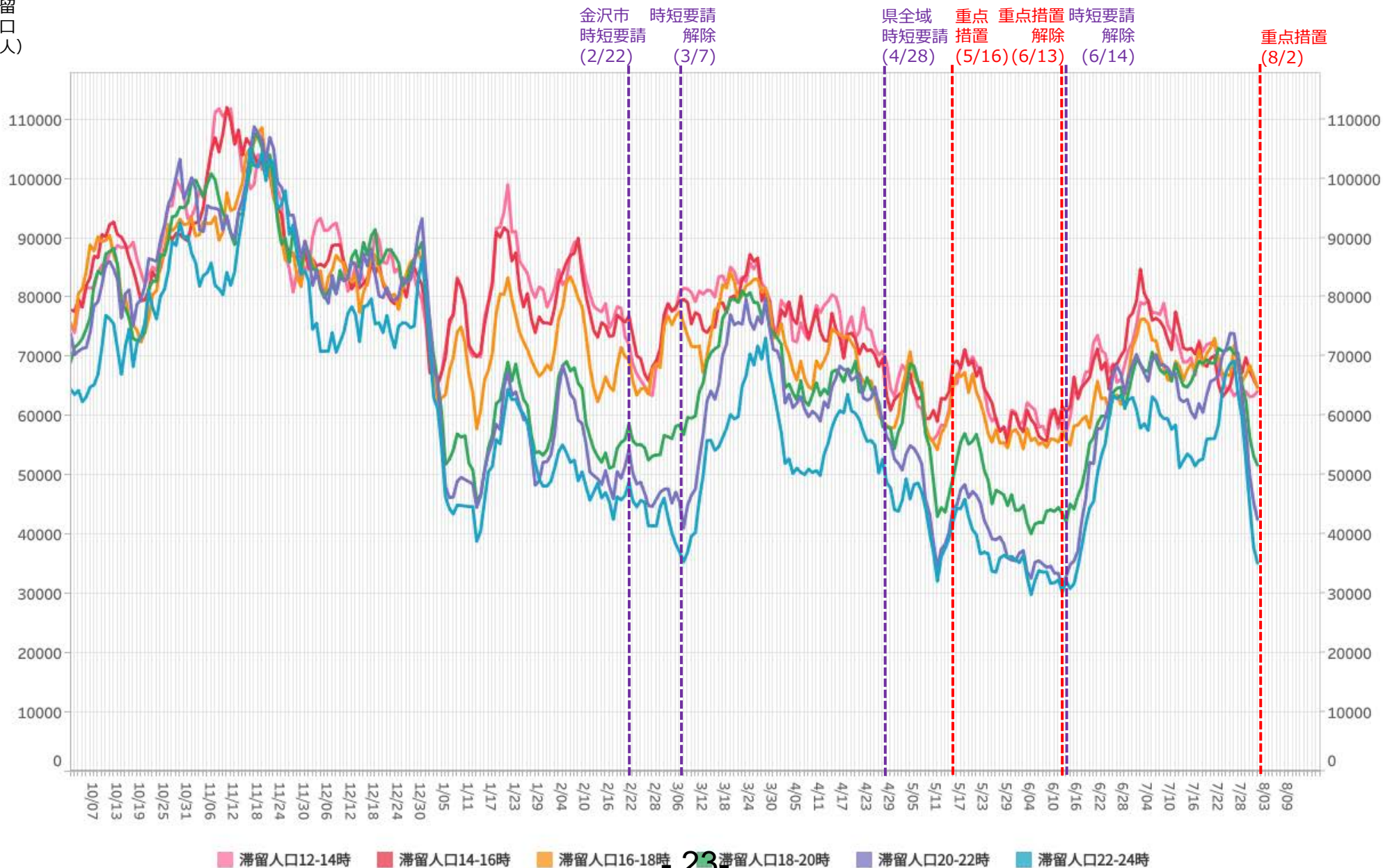


22-

時間帯別主要繁華街滞留人口の日別推移：石川（2020年10月1日～2021年7月31日）

重点措置8/2-

繁華街
滞留
人口
(人)

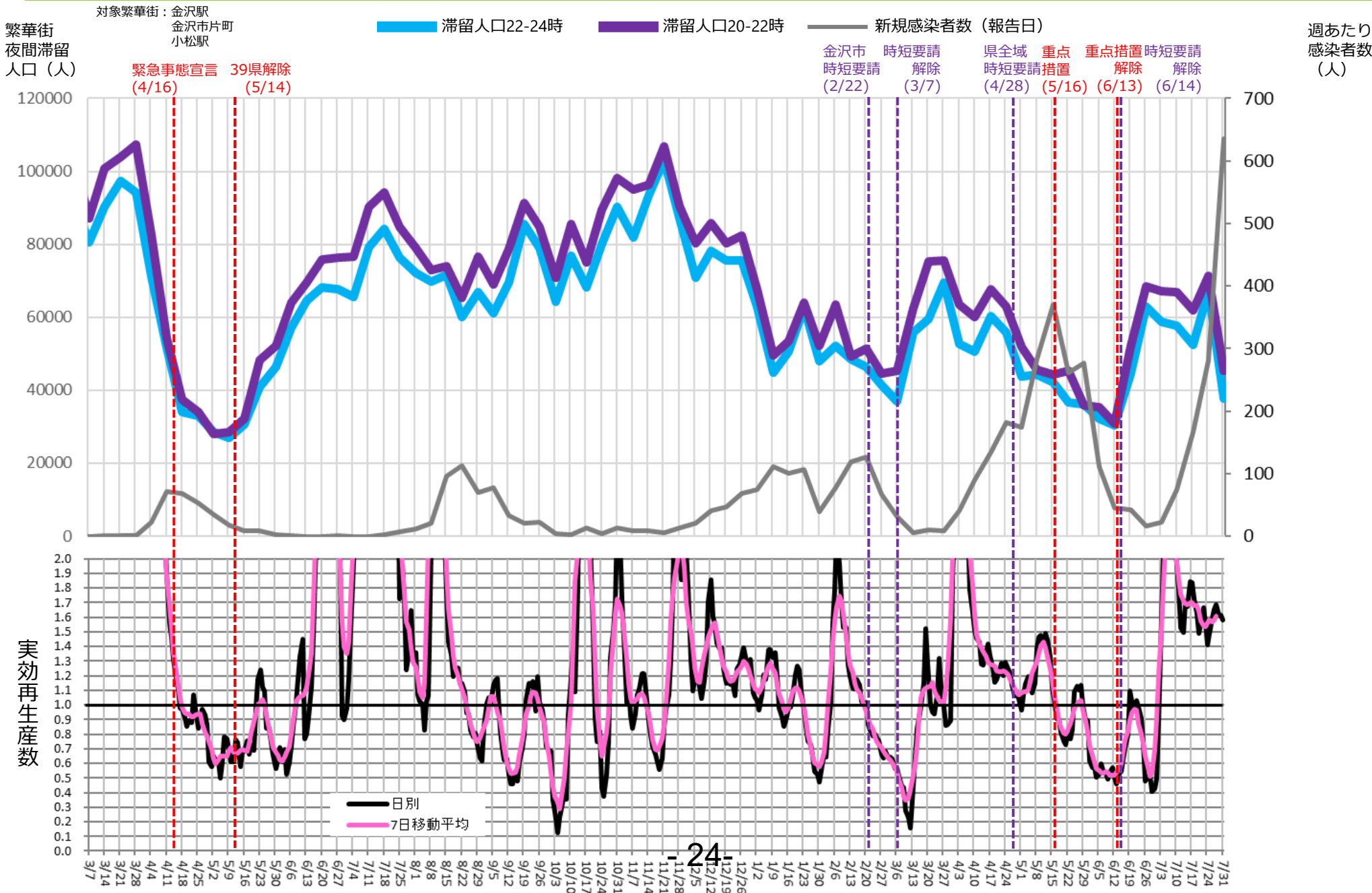


23

※対象繁華街は金沢駅・金沢市片町・小松駅

主要繁華街夜間滞留人口の推移と実効再生産数:石川 (2020年3月1日~2021年7月31日)

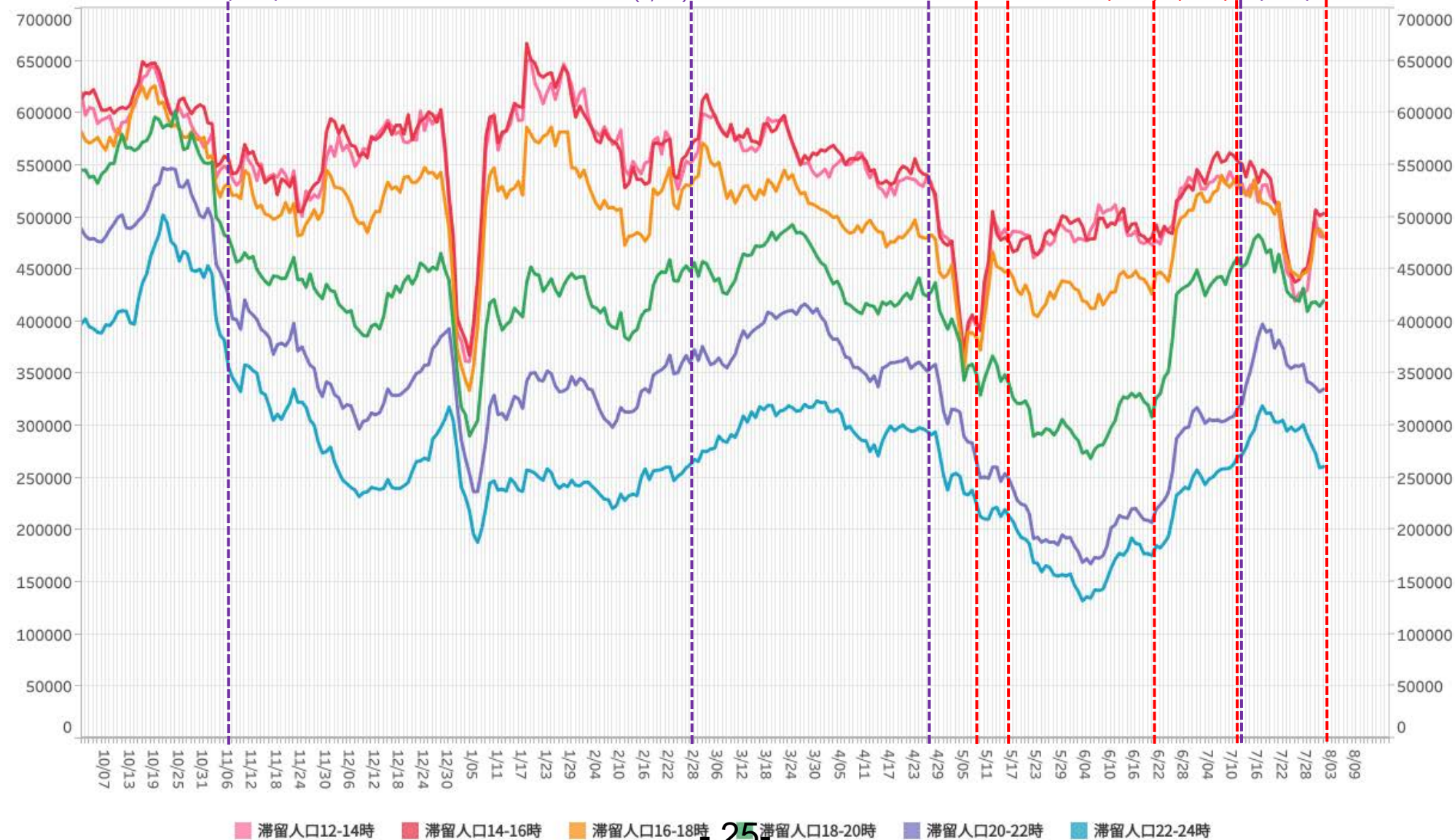
重点措置8/2-



時間帯別主要繁華街滞留人口の日別推移：北海道（2020年10月1日～2021年7月31日）

重点措置8/2-

繁華街
滞留
人口
(人)



※対象繁華街は旭川駅・さんろく街・釧路駅・末広町・札幌駅・札幌市すすきの・大通・小樽市花園・帯広駅

主要繁華街夜間滞留人口の推移と実効再生産数:北海道 (2020年3月1日~2021年7月31日)

重点措置8/2-

対象繁華街: 旭川駅・さんろく街・釧路駅・
末広町・札幌駅・すすきの・
大通・小樽市花園・帯広駅

繁華街
夜間滞留
人口 (人)

滞留人口22-24時

滞留人口20-22時

新規感染者数 (報告日)

緊急
事態
宣言
重点
措置
重点
措置
解除
札幌市
時短要請
1時間緩和

週あたり
感染者数
(人)

緊急事態宣言 39県解除 道解除
(4/16) (5/14) (5/25)

札幌市
時短要請
(11/7)

札幌市
時短要請解除
(2/28)

札幌市
時短要請
(4/27)

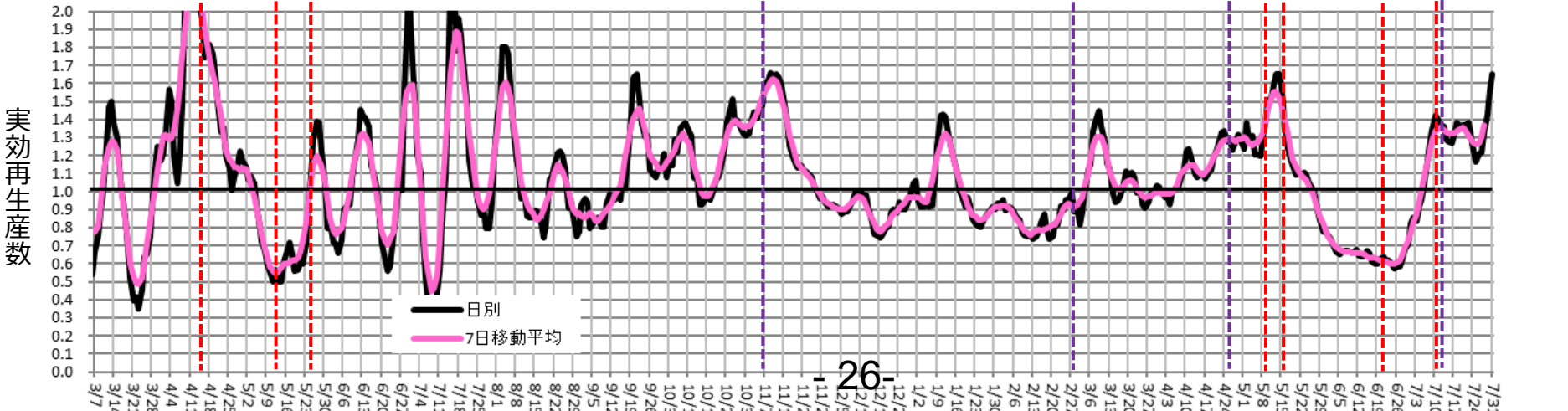
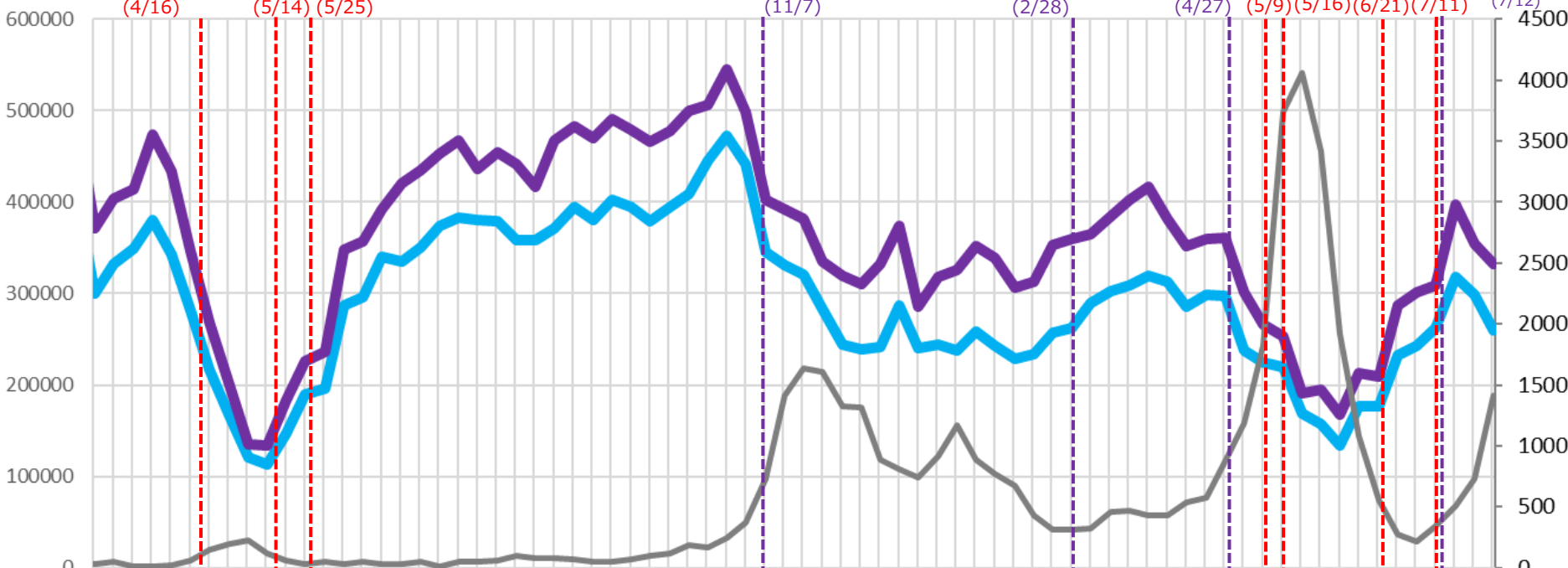
重点
措置
(5/9)

重点
措置
(5/16)

重点
措置
(6/21)

重点
措置
解除
(7/11)

札幌市
時短要請
1時間緩和
(7/12)



26-

時間帯別主要繁華街滞留人口の日別推移：愛知（2020年10月1日～2021年7月31日）

重点措置
6/21-7/11

繁華街
滞留
人口
(人)

栄・錦地区 県全域
時短要請 時短要請
～21時 ～21時
(11/29) (12/18)

緊急事態
宣言
(1/14)

6府県解除
(2/28)

県全域
時短要請 時短要請
～21時 ～22時
(3/1) (3/21)

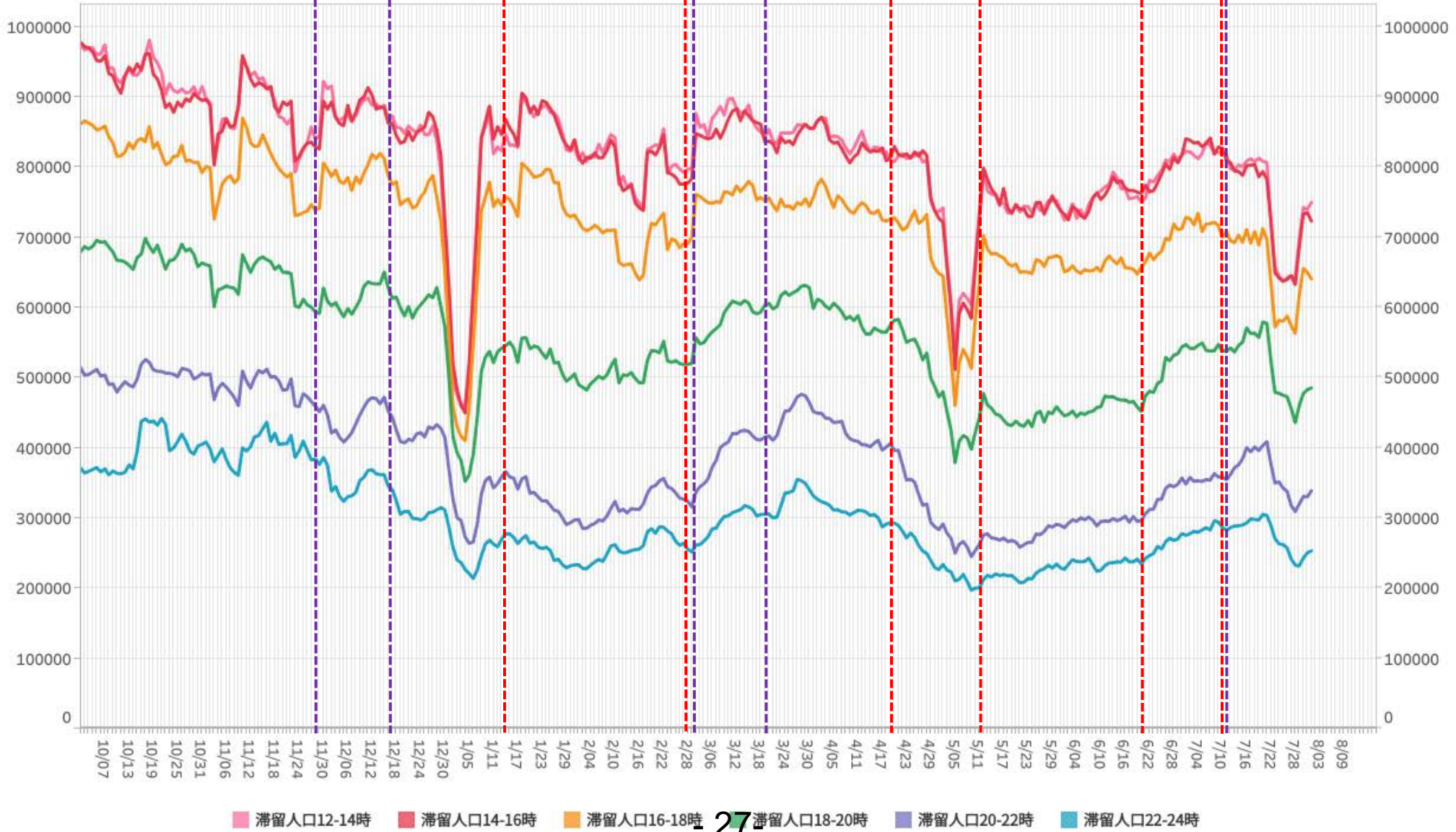
4県
重点措置
(4/20)

緊急事態
宣言
(5/12)

重点
措置
(6/21)

重点措置
解除
(7/11)

県独自
厳重警戒措置
(7/12)



※対象繁華街は刈谷駅・名古屋駅・伏見・名古屋市栄・名古屋市金山・名古屋市大杉

主要繁華街夜間滞留人口の推移と実効再生産数:愛知 (2020年3月1日~2021年7月31日)

重点措置
6/21-7/11

対象繁華街:名古屋市(名古屋駅・伏見・栄・大杉・金山)刈谷市(刈谷駅前)

繁華街
夜間滞留
人口(人)

週あたり
感染者数
(人)

滞留人口22-24時

滞留人口20-22時

新規感染者数(報告日)

緊急事態宣言 (4/16)
39県解除 (5/14)

栄・錦地区 時短要請
時短要請解除
~20時(8/5) (8/24)

栄・錦地区 時短要請
~21時 (11/29)

県全域 時短要請
~21時 (12/18)

緊急事態宣言 (1/14)

6府県時短要請解除
(2/28)(3/1)

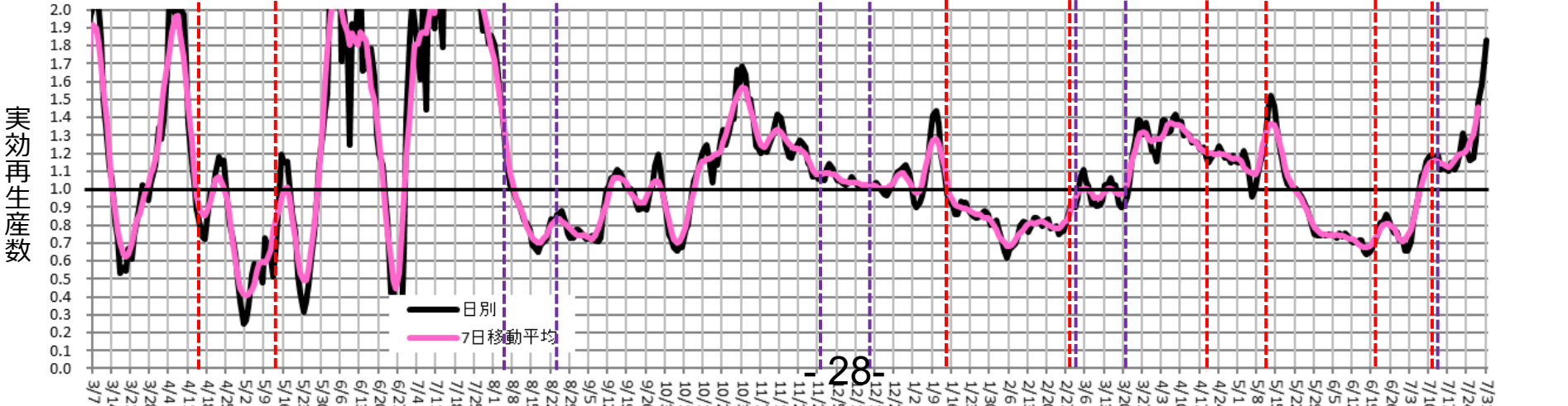
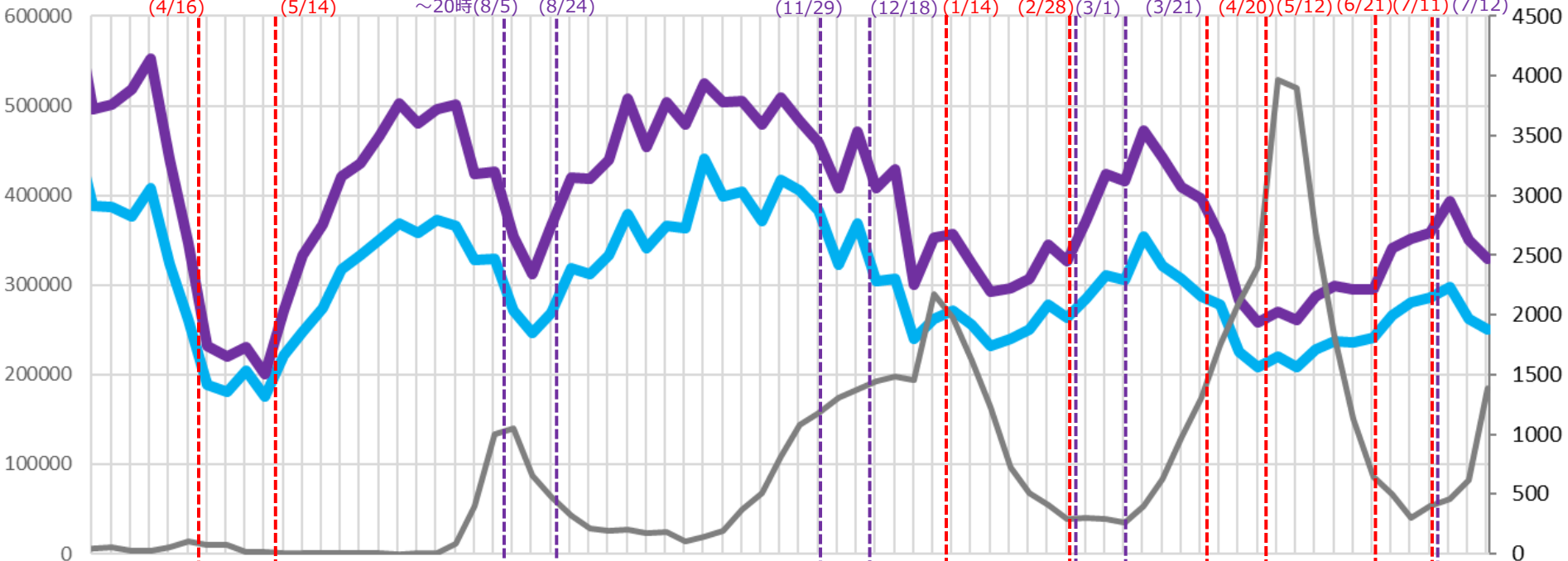
名古屋4県 時短要請
~22時 (3/21)

重点措置 (4/20)

重点措置 (5/12)

重点措置 (6/21)(7/11)

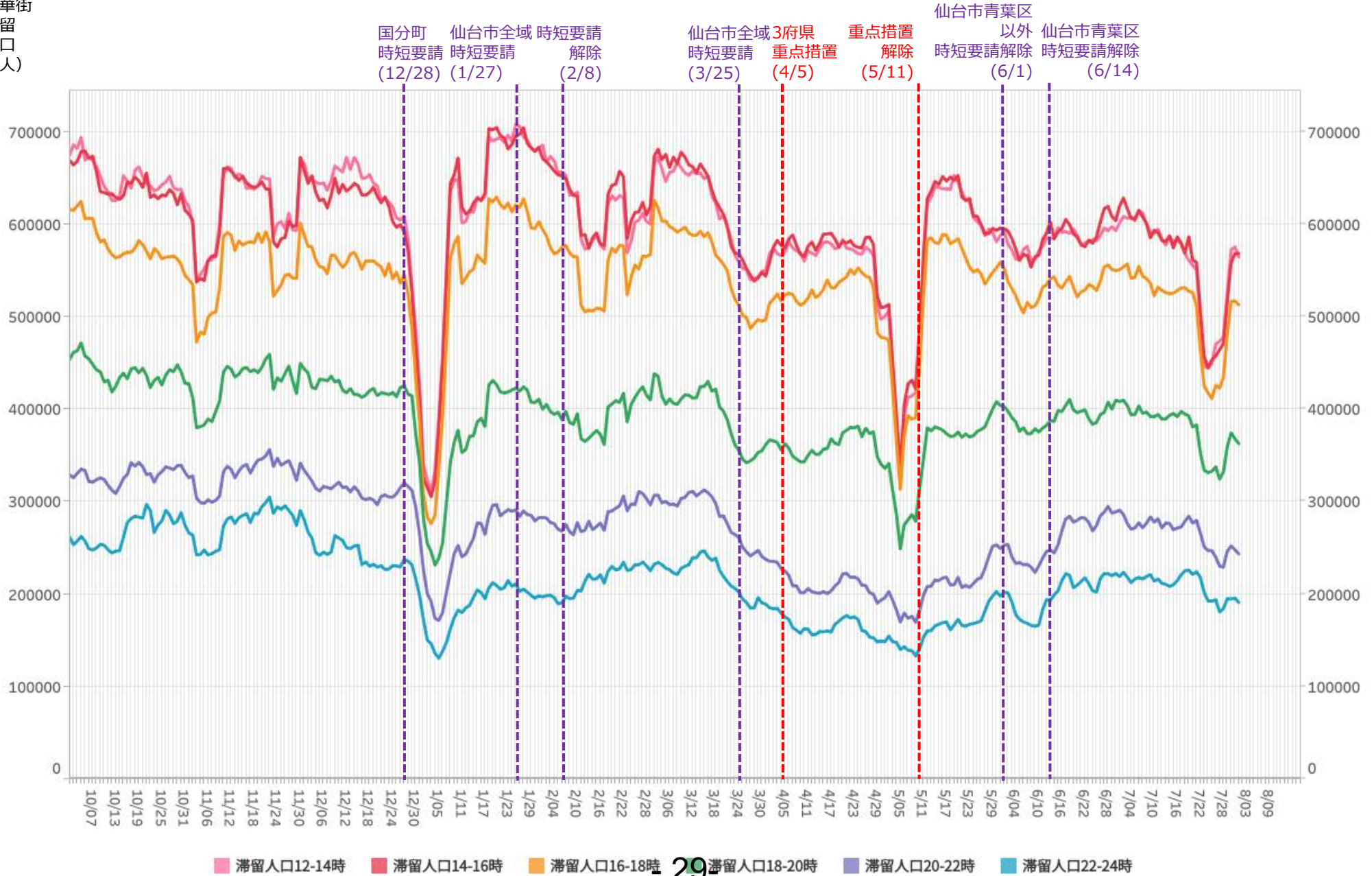
重点措置 (7/12)



時間帯別主要繁華街滞留人口の日別推移：宮城（2020年10月1日～2021年7月31日）

重点措置
4/5-5/11

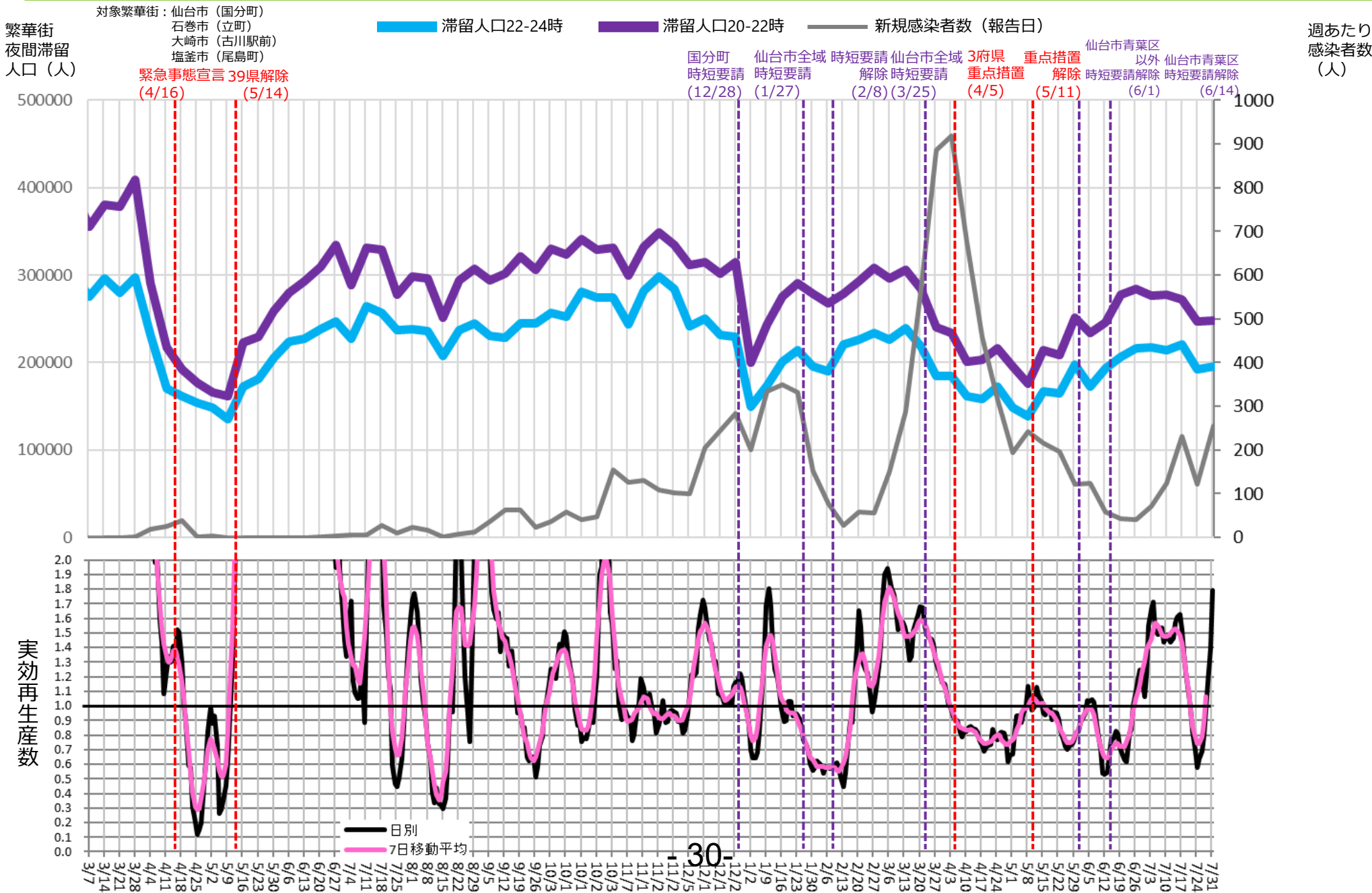
繁華街
滞留
人口
(人)



※対象繁華街は塩釜市尾島町・石巻市立町・仙台市国分町・大崎市古川駅

主要繁華街夜間滞留人口の推移と実効再生産数:宮城 (2020年3月1日~2021年7月31日)

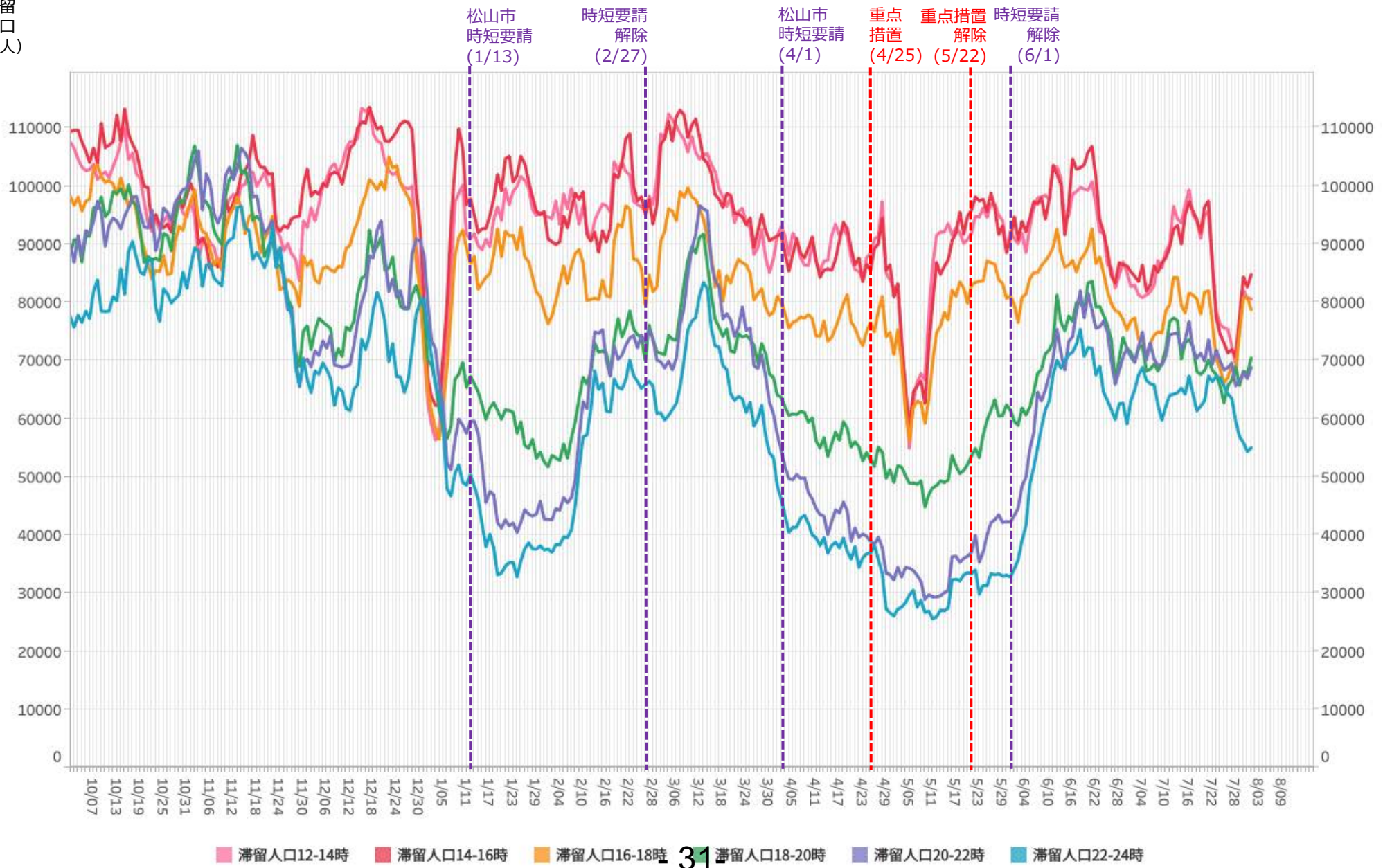
重点措置
4/5-5/11



時間帯別主要繁華街滞留人口の日別推移：愛媛（2020年10月1日～2021年7月31日）

重点措置
4/25-5/22

繁華街
滞留
人口
(人)



※対象繁華街は今治駅・松山市銀天街・大街道

主要繁華街夜間滞留人口の推移と実効再生産数:愛媛 (2020年3月1日~2021年7月31日)

重点措置
4/25-5/22

対象繁華街: 松山市銀天街
大街通
今治駅

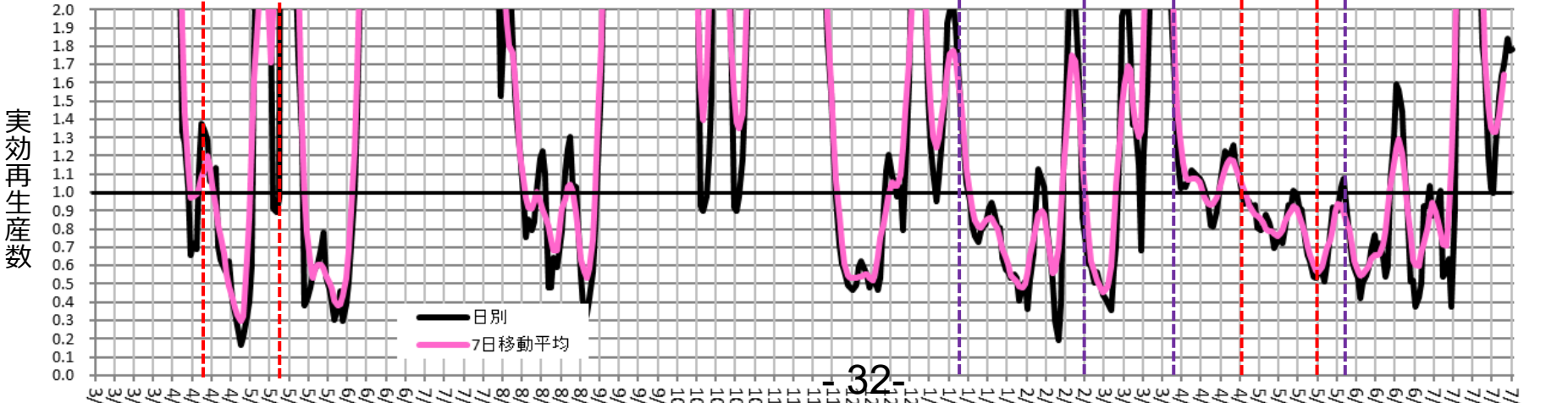
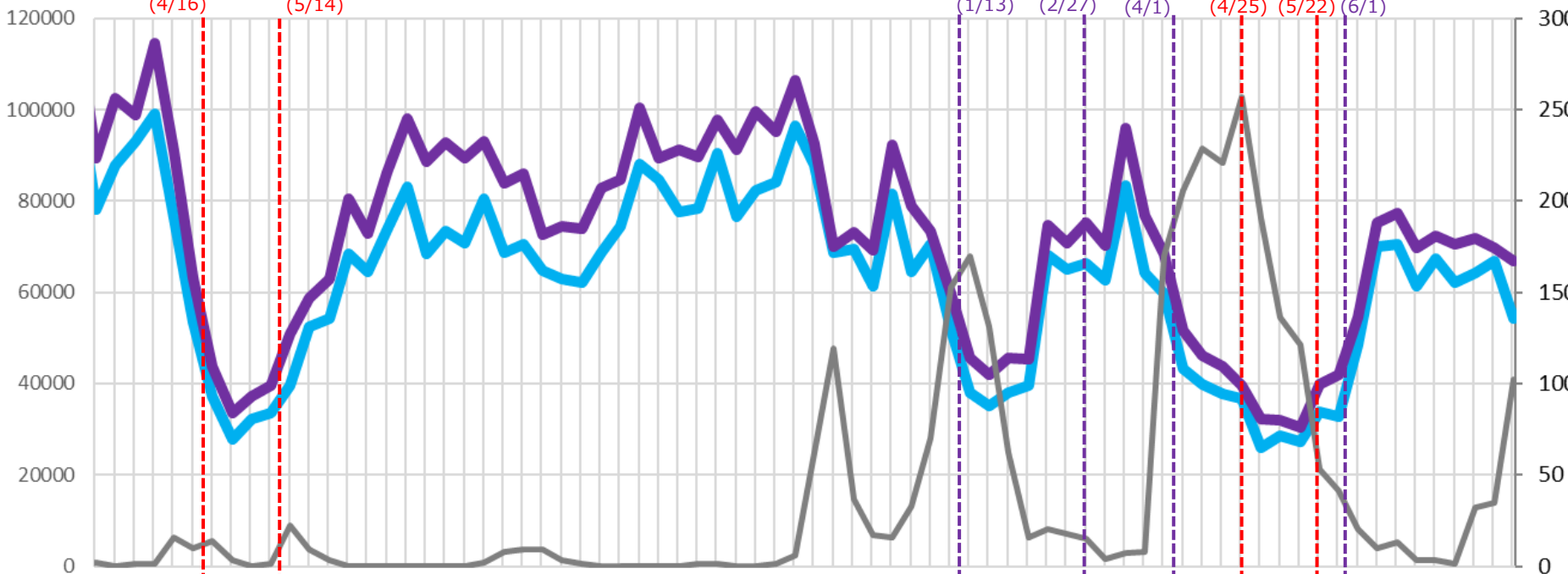
繁華街
夜間滞留
人口 (人)

滞留人口22-24時 (青線) 滞留人口20-22時 (紫線) 新規感染者数 (報告日) (黒線)

週あたり
感染者数
(人)

緊急事態宣言 (4/16)
39県解除 (5/14)

松山市 時短要請 (1/13)
時短要請解除 (2/27)
松山市 時短要請 (4/1)
重点措置 (4/25)
重点措置解除 (5/22)
時短要請解除 (6/1)



32-

時間帯別主要繁華街滞留人口の日別推移：群馬（2020年10月1日～2021年7月31日）

重点措置
5/16-6/13

繁華街
滞留
人口
(人)

桐生・伊勢崎・太田
館林・みどり市
時短要請
(12/15)

大泉・邑楽
追加
(12/22)

前橋・高崎
追加
(1/12)

伊勢崎・大泉
以外解除
(2/22)

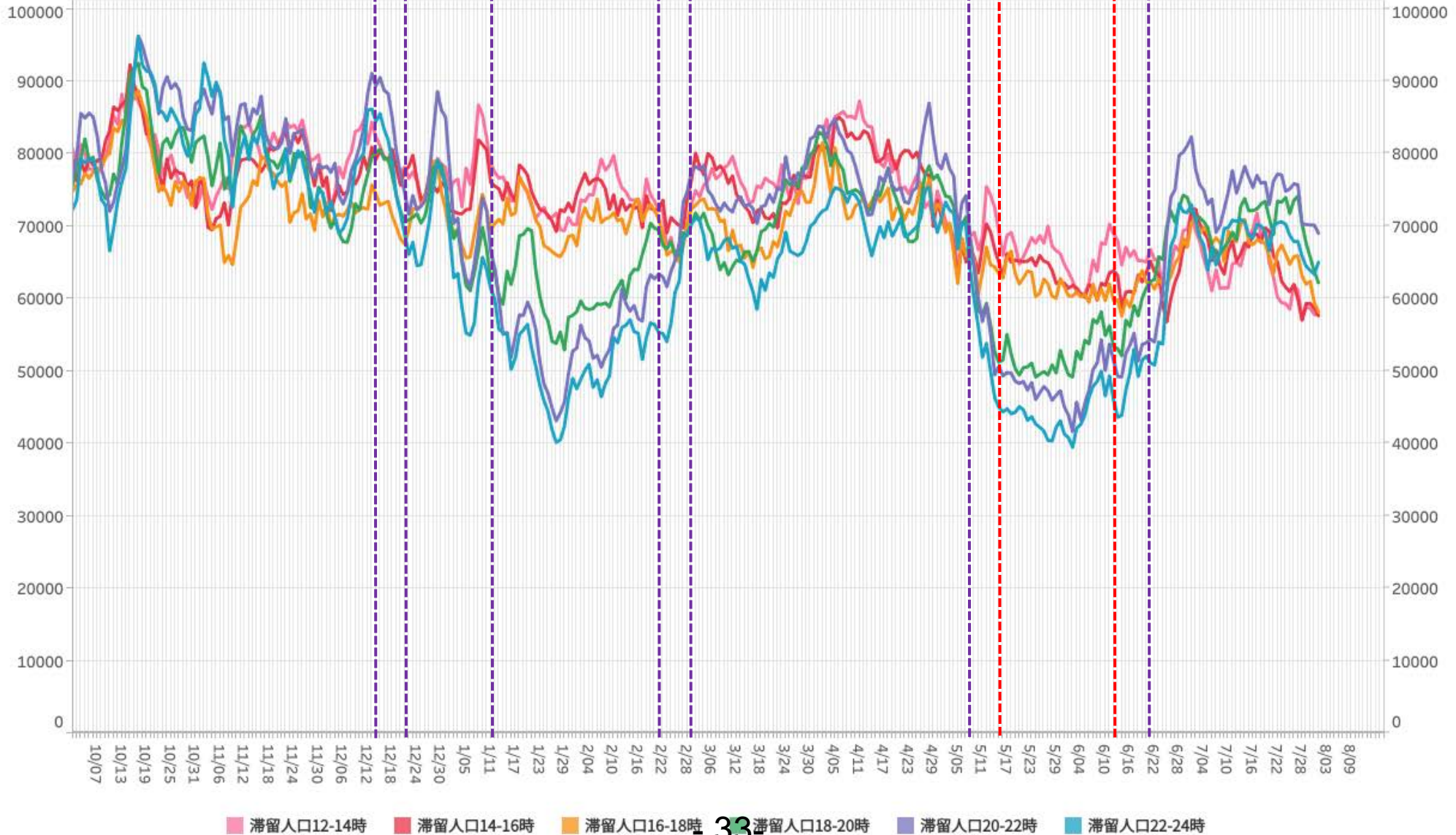
時短要請
解除
(3/1)

県全域
時短要請
(5/8)

重点
措置
(5/16)

重点措置
解除
(6/13)

時短要請
解除
(6/21)



*対象繁華街は桐生駅・仲町・高崎駅・中央銀座通り・前橋市千代田町・太田駅・南一番街

主要繁華街夜間滞留人口の推移と実効再生産数:群馬 (2020年3月1日~2021年7月31日)

重点措置
5/16-6/13

対象繁華街: 桐生駅・仲町・高崎駅
中央銀座通り・前橋市千代田町
太田駅・南一番街

滞留人口22-24時

滞留人口20-22時

新規感染者数(報告日)

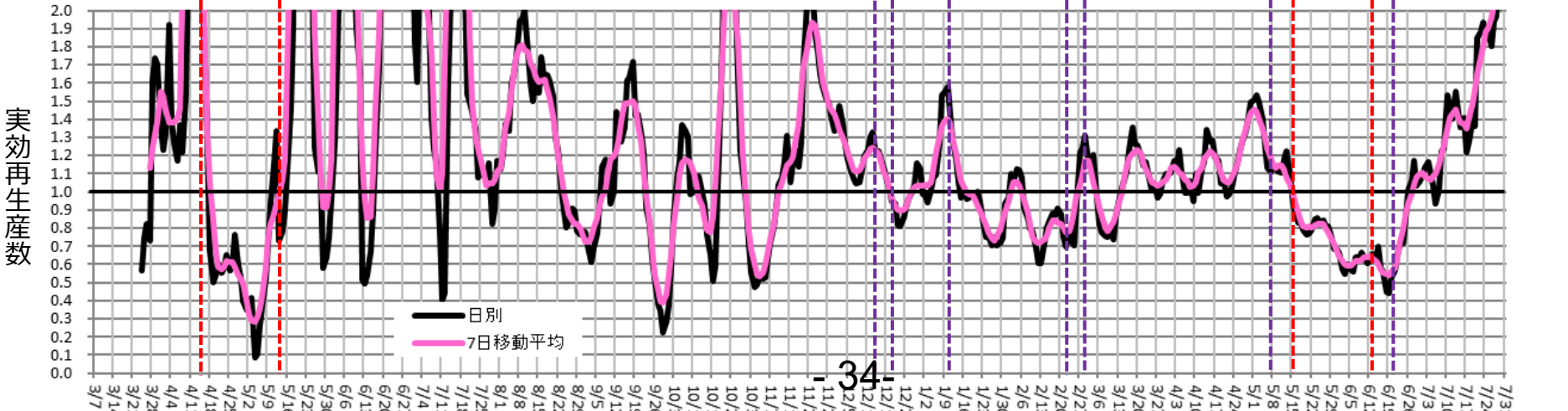
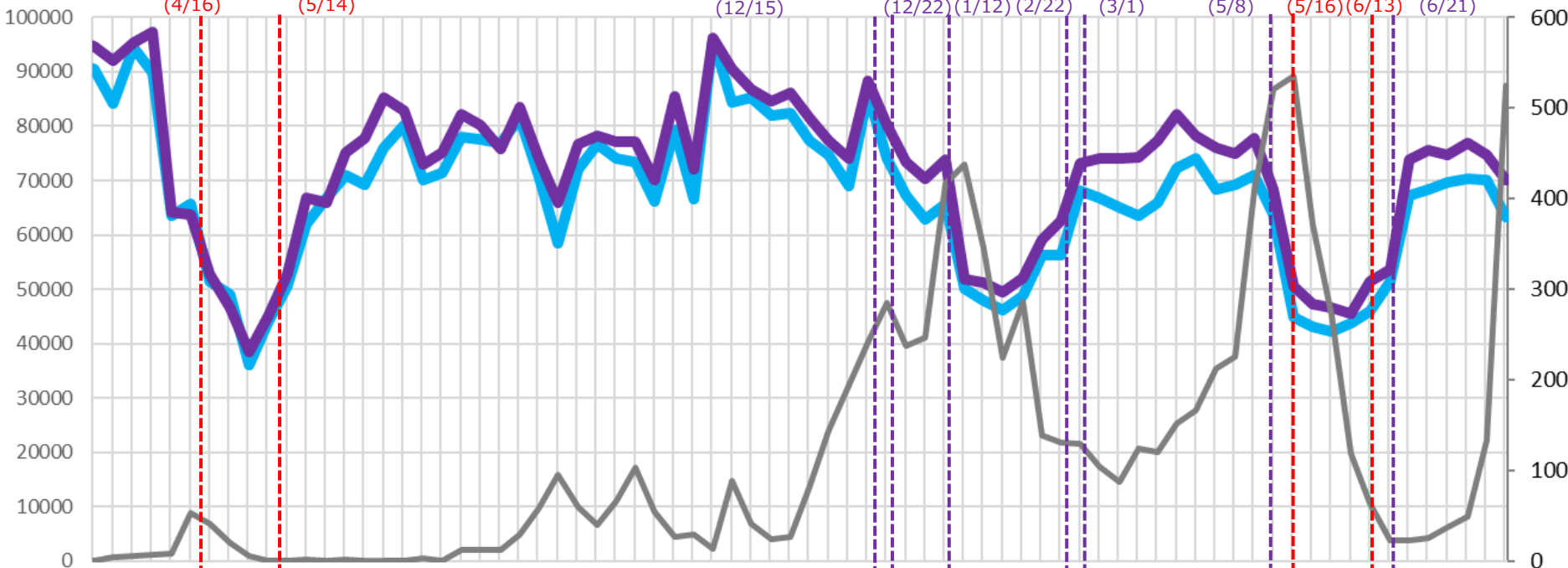
繁華街
夜間滞留
人口(人)

週あたり
感染者数
(人)

緊急事態宣言 (4/16)
39県解除 (5/14)

桐生・伊勢崎・太田 大泉 前橋 伊勢崎
館林・みどり市 邑楽 高崎 大泉
時短要請 (12/15) 追加 (12/22) (1/12) (2/22)
以外解除 (3/1)

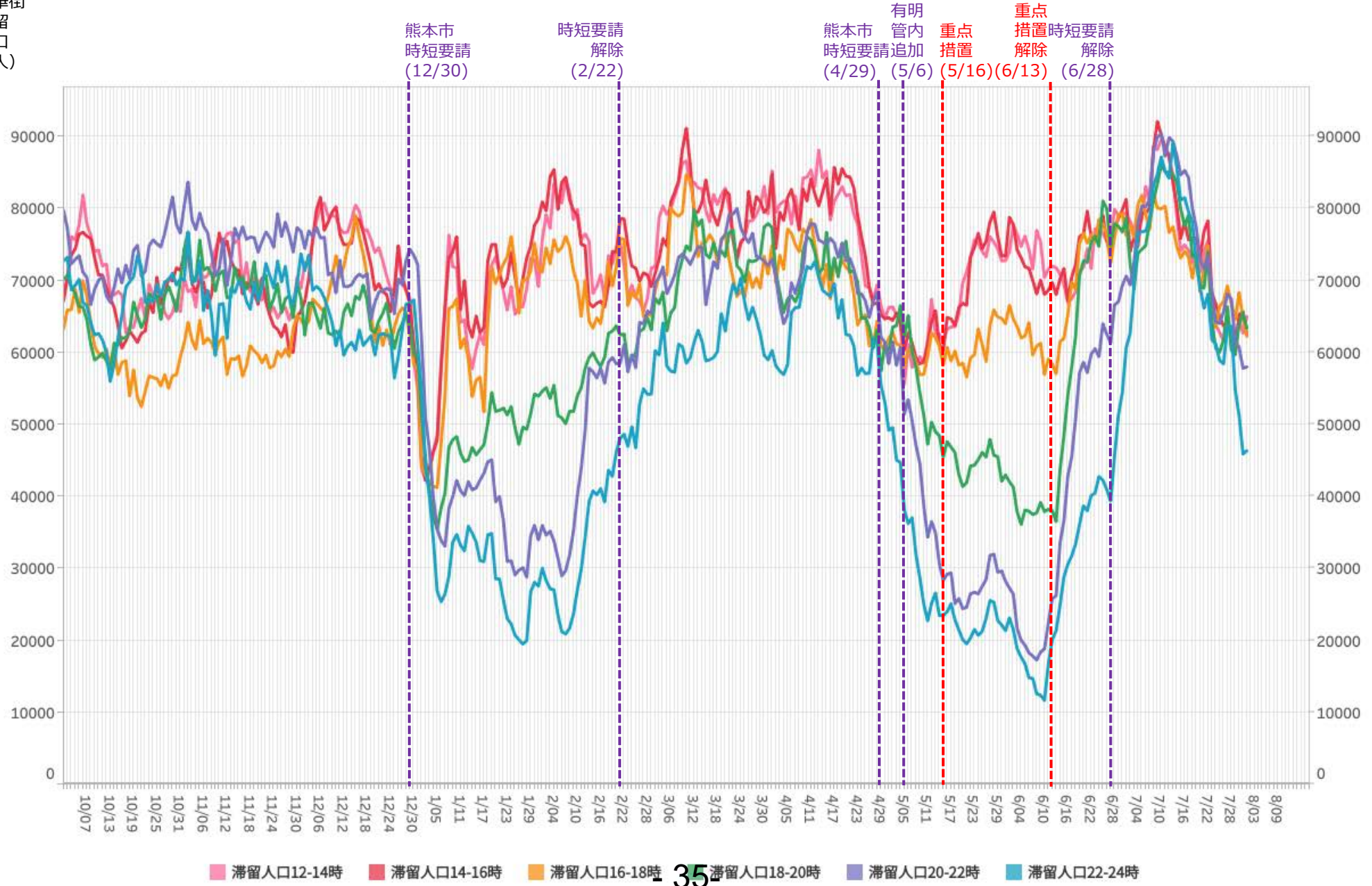
県全域 重点 重点措置 時短要請
時短要請 措置 解除 解除
(5/8) (5/16) (6/13) (6/21)



時間帯別主要繁華街滞留人口の日別推移：熊本（2020年10月1日～2021年7月31日）

重点措置
5/16-6/13

繁華街
滞留
人口
(人)

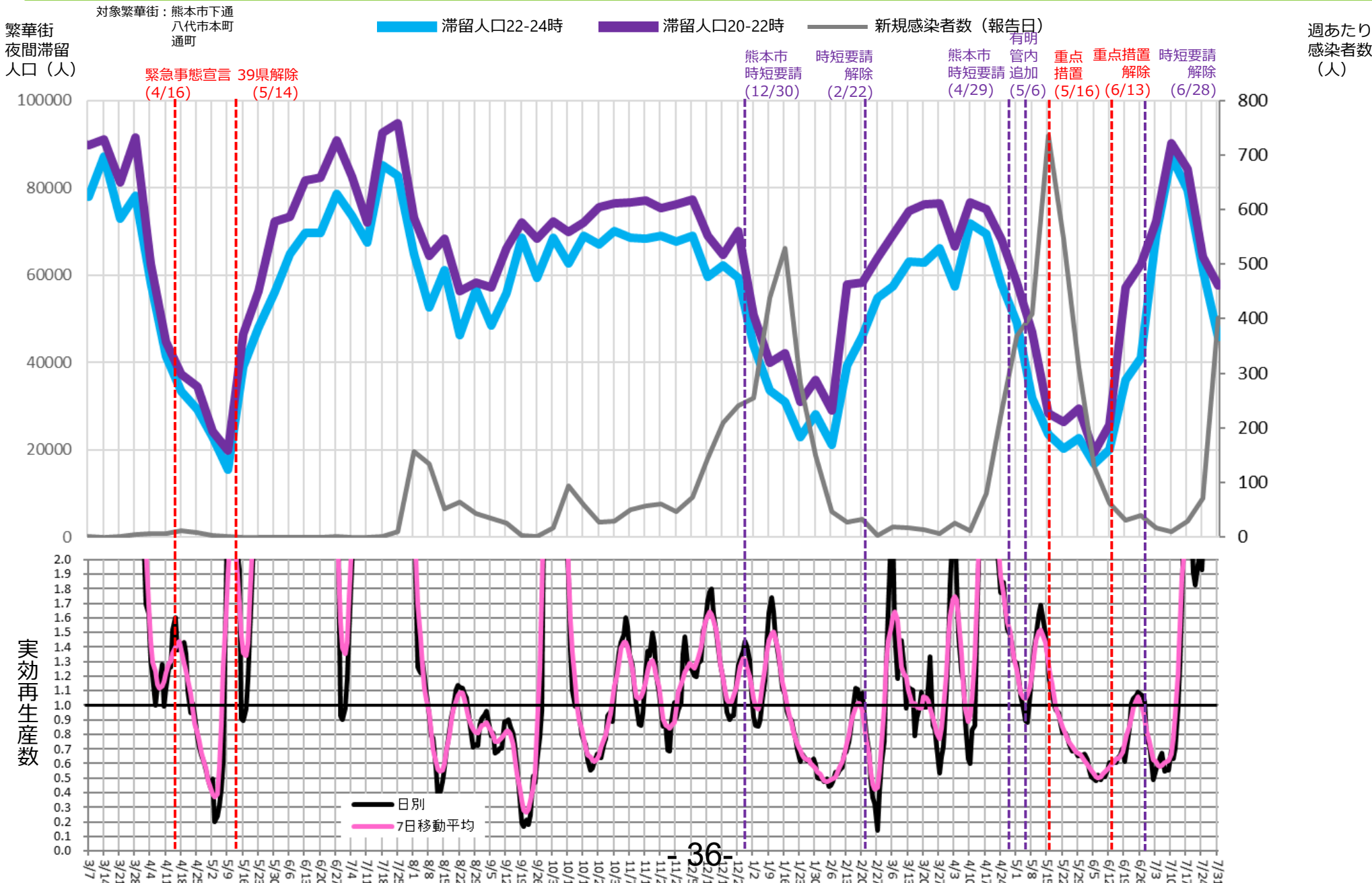


35

※対象繁華街は熊本市下通・八代市本町・通町

主要繁華街夜間滞留人口の推移と実効再生産数:熊本 (2020年3月1日~2021年7月31日)

重点措置
5/16-6/13

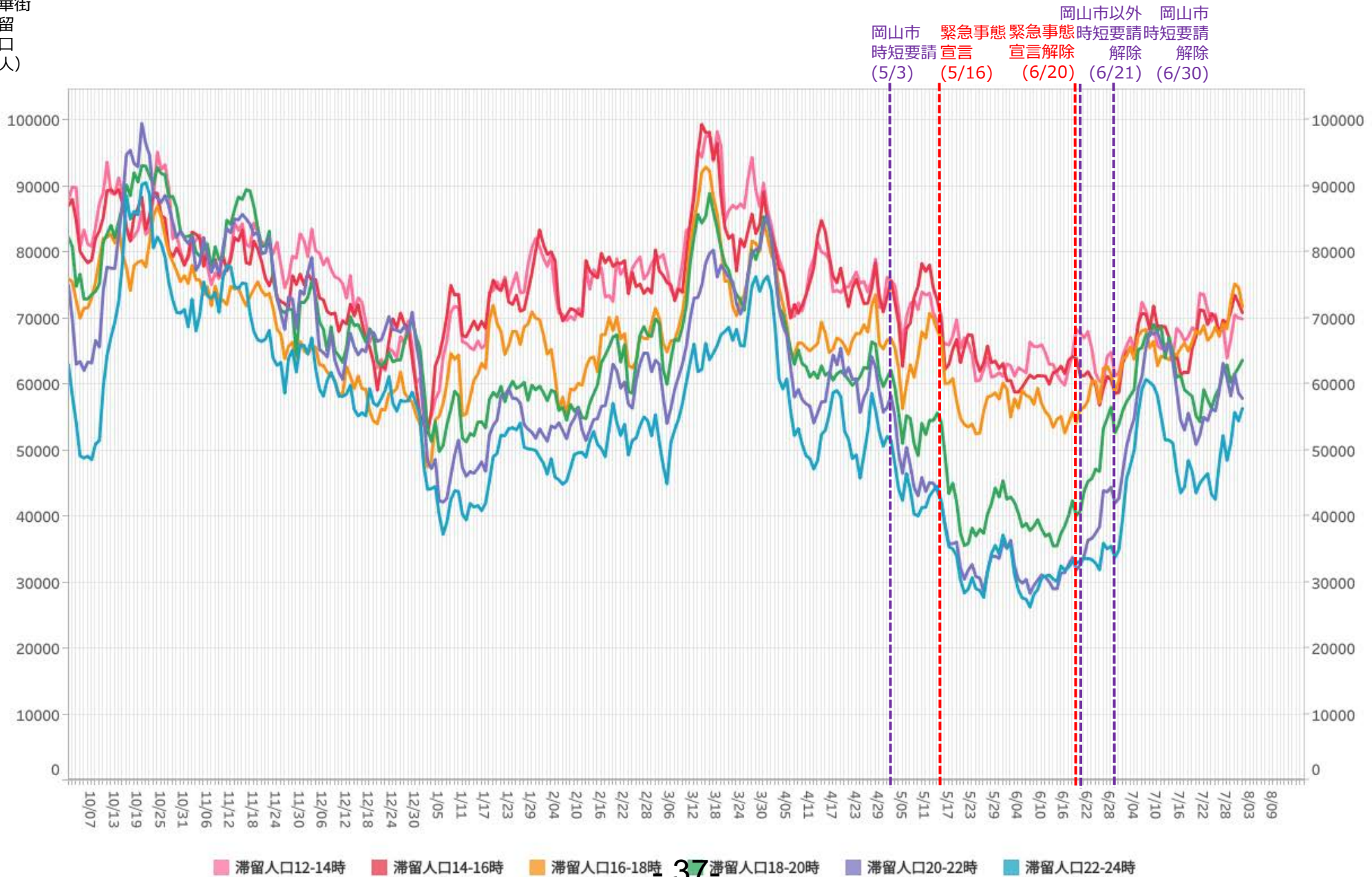


36-

時間帯別主要繁華街滞留人口の日別推移：岡山（2020年10月1日～2021年7月31日）

緊急事態
5/16-6/20

繁華街
滞留
人口
(人)



※対象繁華街は岡山駅・倉敷駅

主要繁華街夜間滞留人口の推移と実効再生産数:岡山 (2020年3月1日~2021年7月31日)

緊急事態
5/16-6/20

対象繁華街: 岡山駅・倉敷駅

繁華街
夜間滞留
人口 (人)

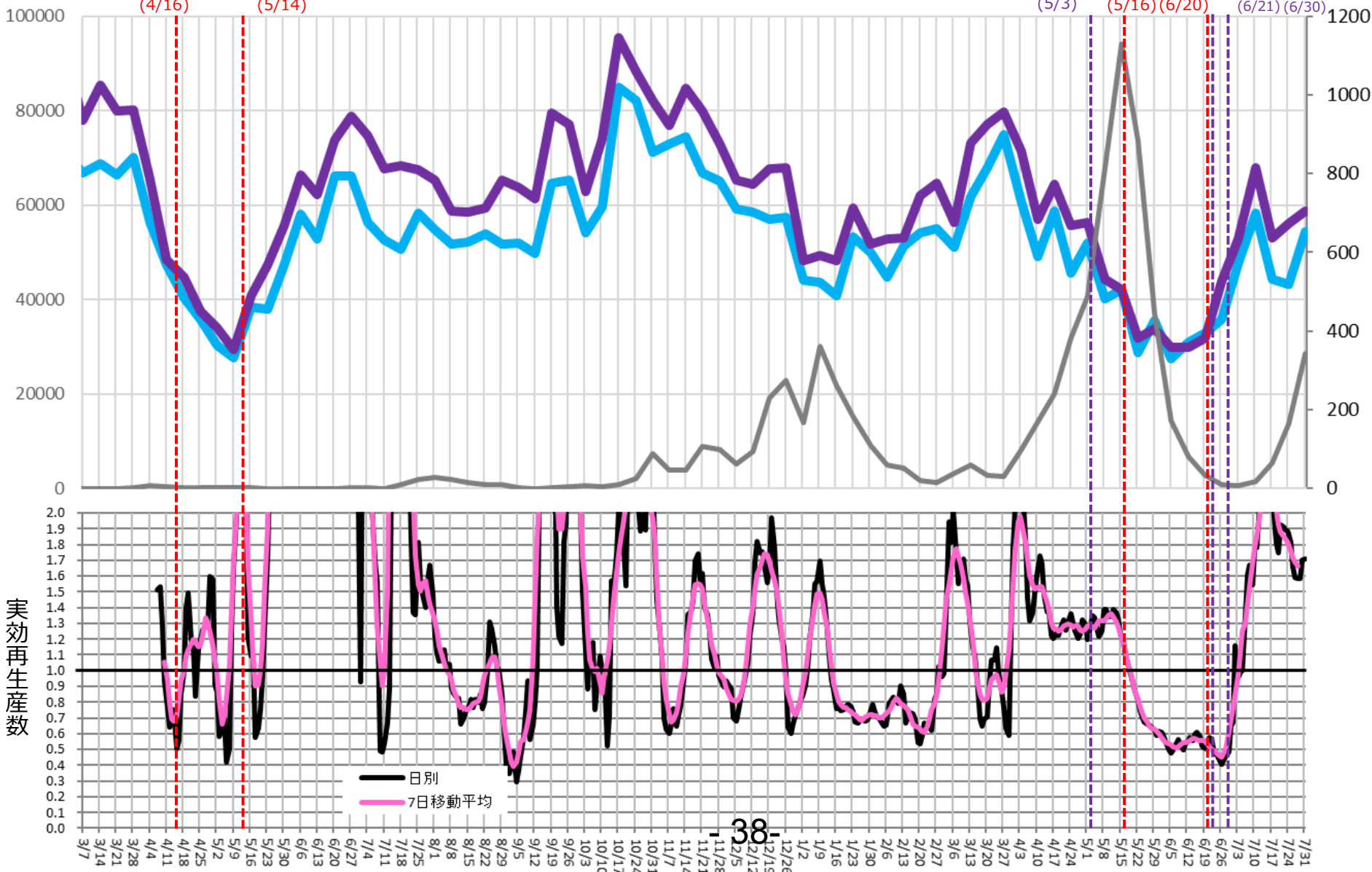
滞留人口22-24時

滞留人口20-22時

新規感染者数 (報告日)

緊急事態宣言 (5/16) 緊急事態宣言解除 (6/20) 岡山市以外時短要請解除 (6/21) 岡山市時短要請解除 (6/30)

週あたり
感染者数
(人)



時間帯別主要繁華街滞留人口の日別推移：広島（2020年10月1日～2021年7月31日）

緊急事態
5/16-6/20

繁華街
滞留
人口
(人)

広島市
時短要請
(12/17)

広島市
時短要請解除
(2/21)

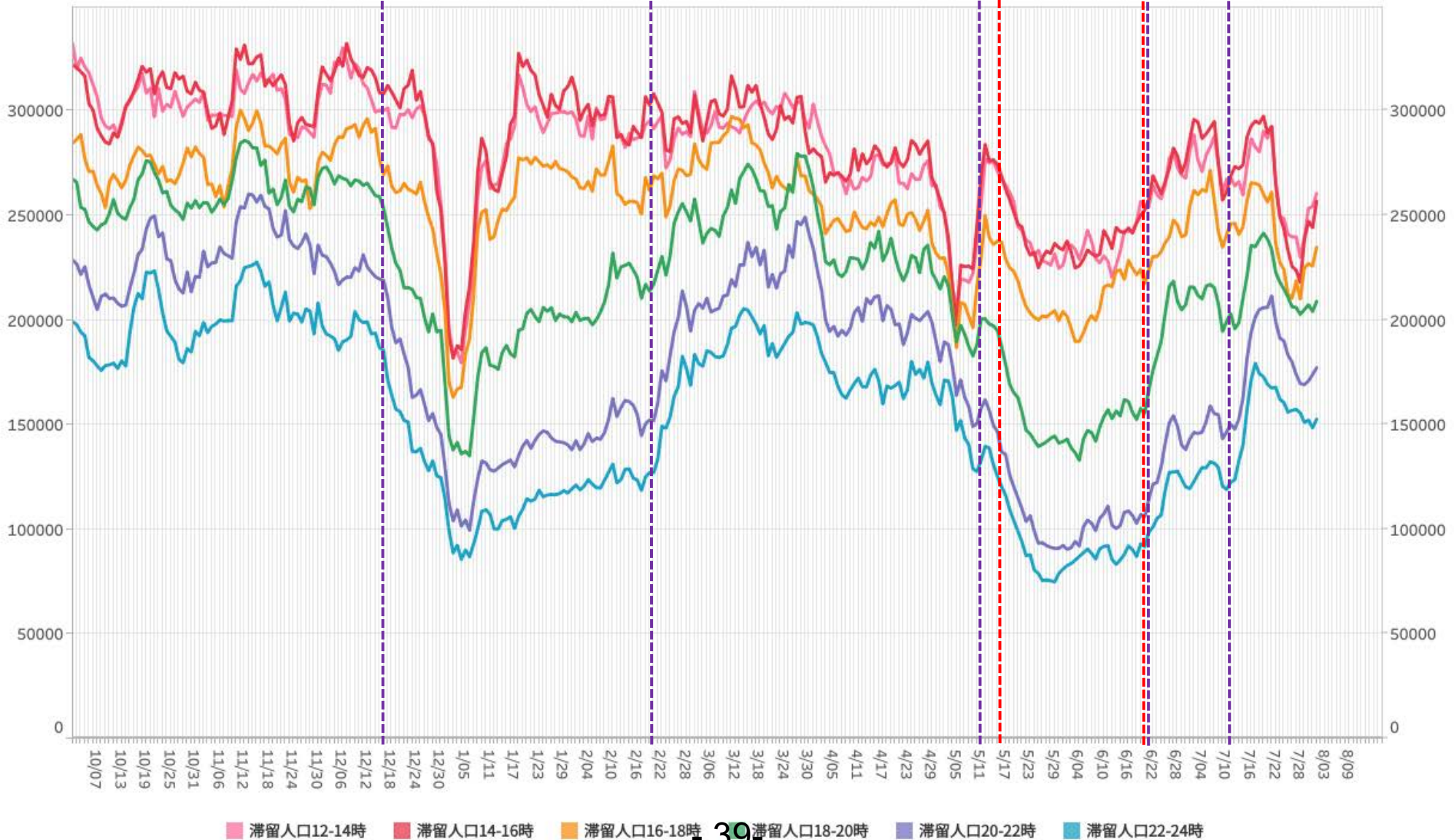
広島市
時短要請
(5/12)

緊急
事態
宣言
(5/16)

緊急事態
宣言解除
(6/20)

3市以外
時短要請
解除
(6/21)

3市
時短要請
解除
(7/11)



滞留人口12-14時 滞留人口14-16時 滞留人口16-18時 滞留人口18-20時 滞留人口20-22時 滞留人口22-24時

※対象繁華街は呉市れんがどおり・広島駅・広島市八丁堀・紙屋町・流川・福山駅・延広町・住吉町

主要繁華街夜間滞留人口の推移と実効再生産数:広島 (2020年3月1日~2021年7月31日)

緊急事態
5/16-6/20

対象繁華街: 広島駅・八丁堀・紙屋町・流川
呉市れんがどおり・福山駅・
延広町・住吉町

滞留人口22-24時

滞留人口20-22時

新規感染者数(報告日)

繁華街
夜間滞留
人口(人)

週あたり
感染者数
(人)

緊急事態宣言
(4/16)

39県解除
(5/14)

広島市
時短要請
(12/17)

広島市
時短要請解除
(2/21)

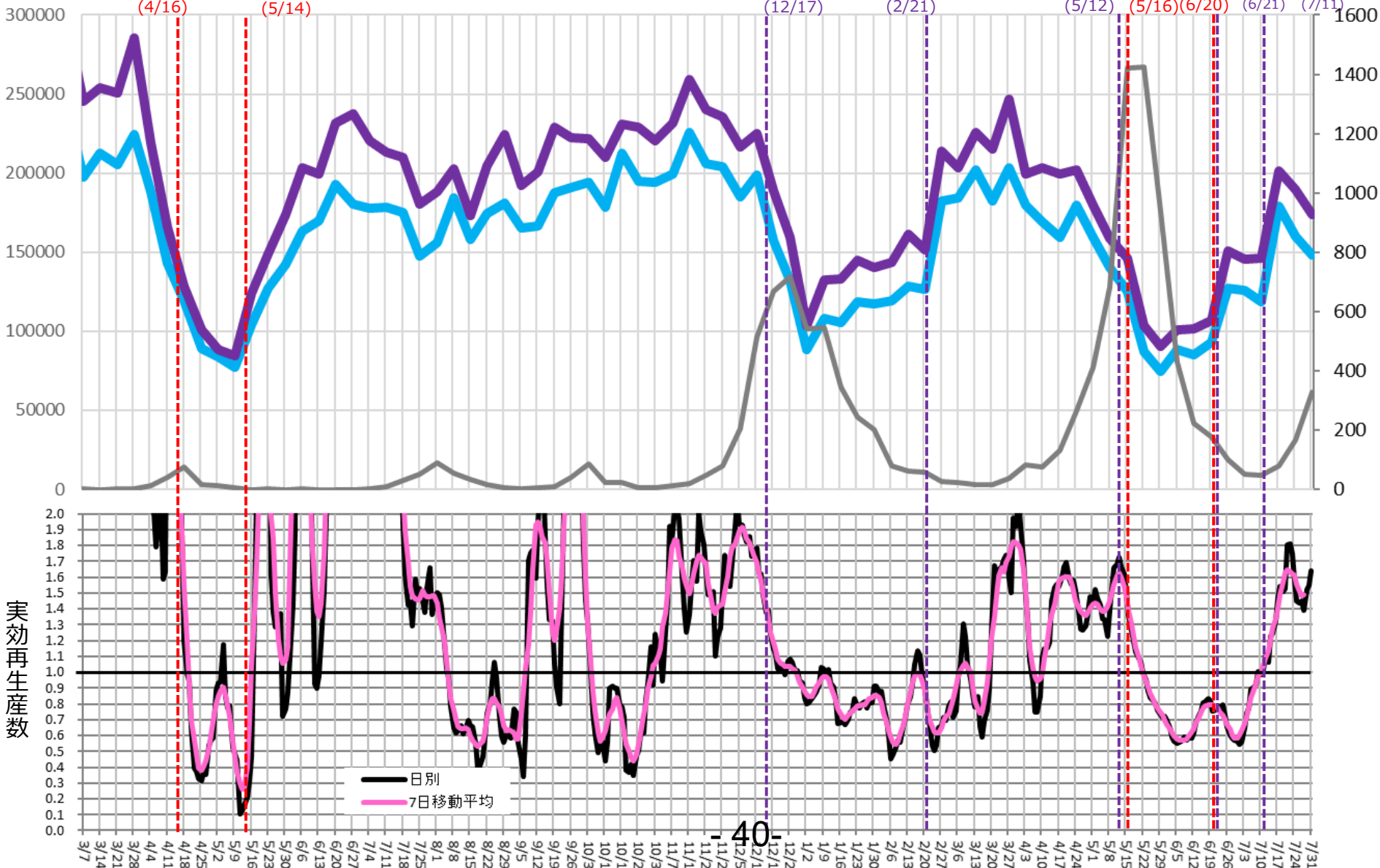
広島市
時短要請
(5/12)

緊急
事態
宣言
(5/16)

緊急事態
宣言解除
(6/20)

3市以外
時短要請
解除
(6/21)

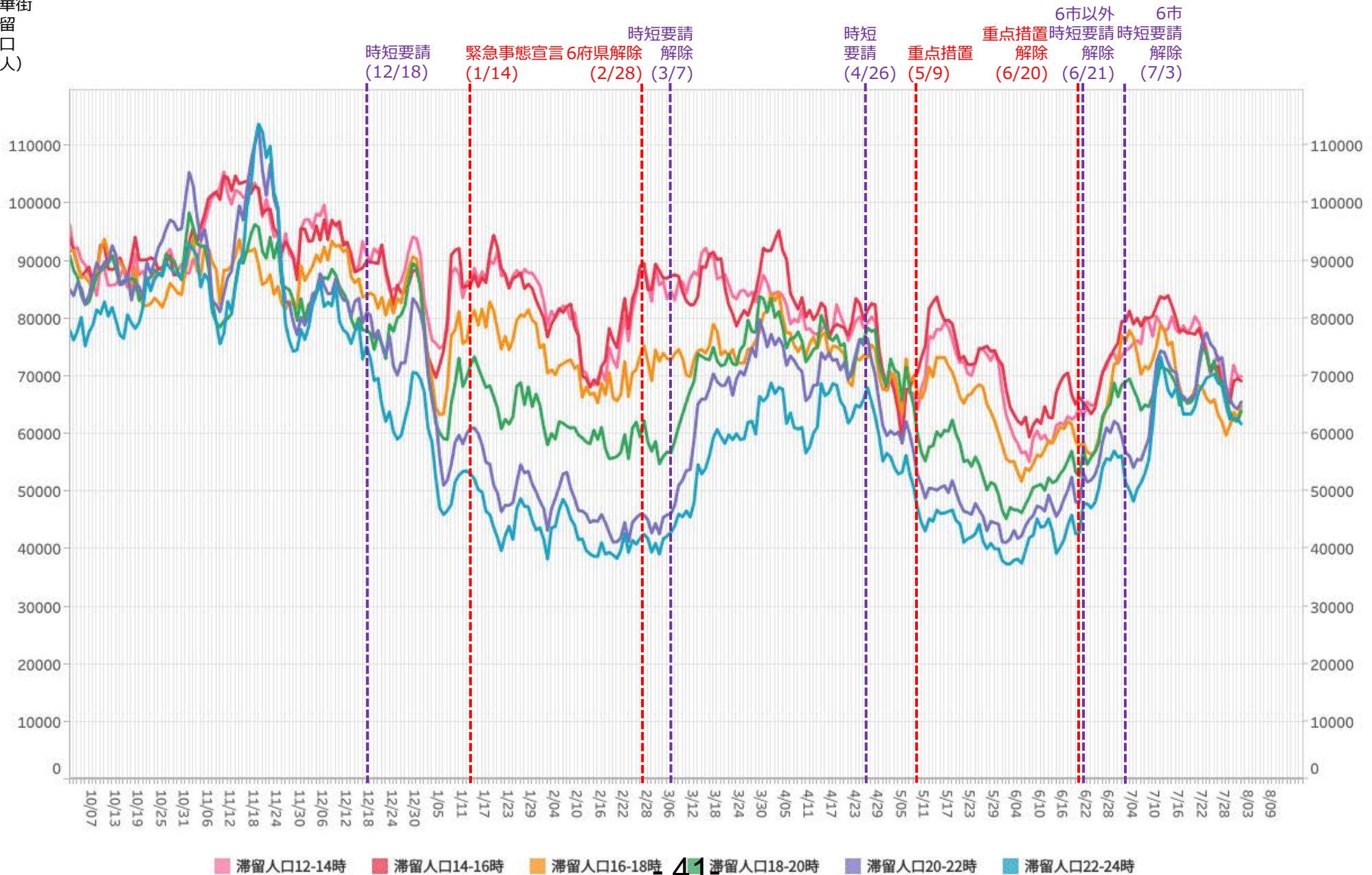
3市
時短要請
解除
(7/11)



時間帯別主要繁華街滞留人口の日別推移：岐阜（2020年10月1日～2021年7月31日）

重点措置
5/9-6/20

繁華街
滞留
人口
(人)



※対象繁華街は岐阜駅・岐阜市柳ヶ瀬・高山駅・大垣駅南

主要繁華街夜間滞留人口の推移と実効再生産数:岐阜 (2020年3月1日~2021年7月31日)

重点措置
5/9-6/20

対象繁華街: 岐阜駅・高山駅

繁華街
夜間滞留
人口 (人)

滞留人口22-24時

滞留人口20-22時

新規感染者数 (報告日)

重点措置解除 (6/20)
6市以外時短要請解除 (6/21)
6市時短要請解除 (7/3)

週あたり
感染者数
(人)

緊急事態宣言 (4/16)
39県解除 (5/14)

時短要請 (12/18)
緊急事態宣言 (1/14)
6府県解除 (2/28)
時短要請解除 (3/7)

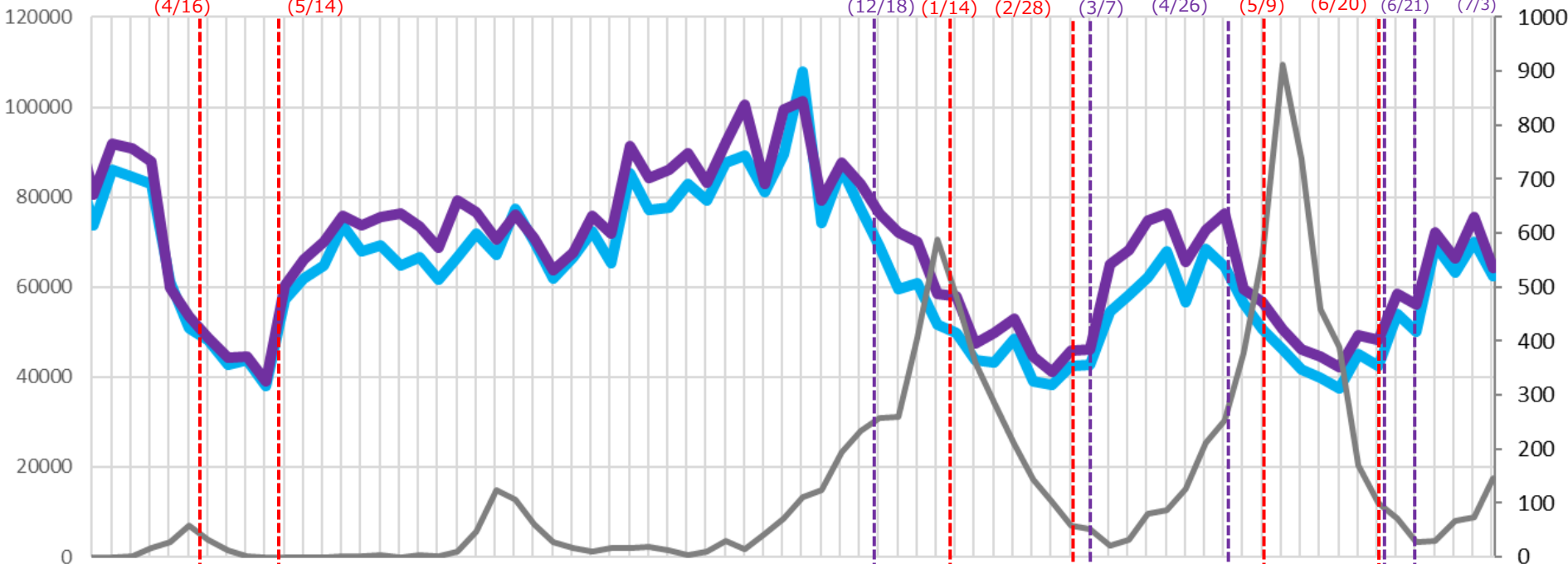
時短要請 (4/26)

重点措置 (5/9)

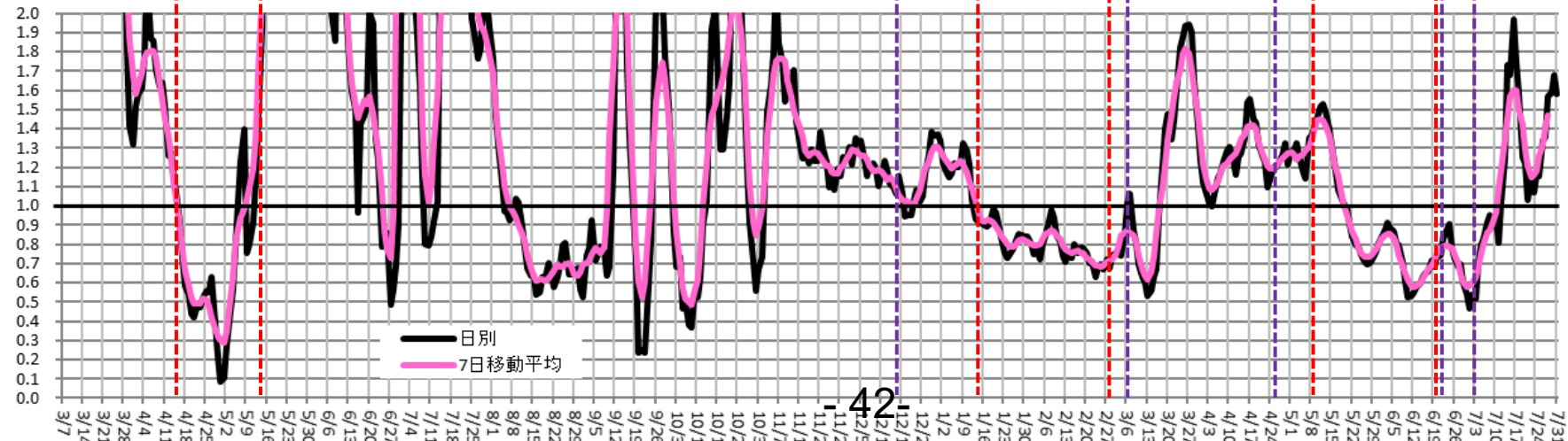
重点措置解除 (6/20)

6市以外時短要請解除 (6/21)

6市時短要請解除 (7/3)



実効再生産数

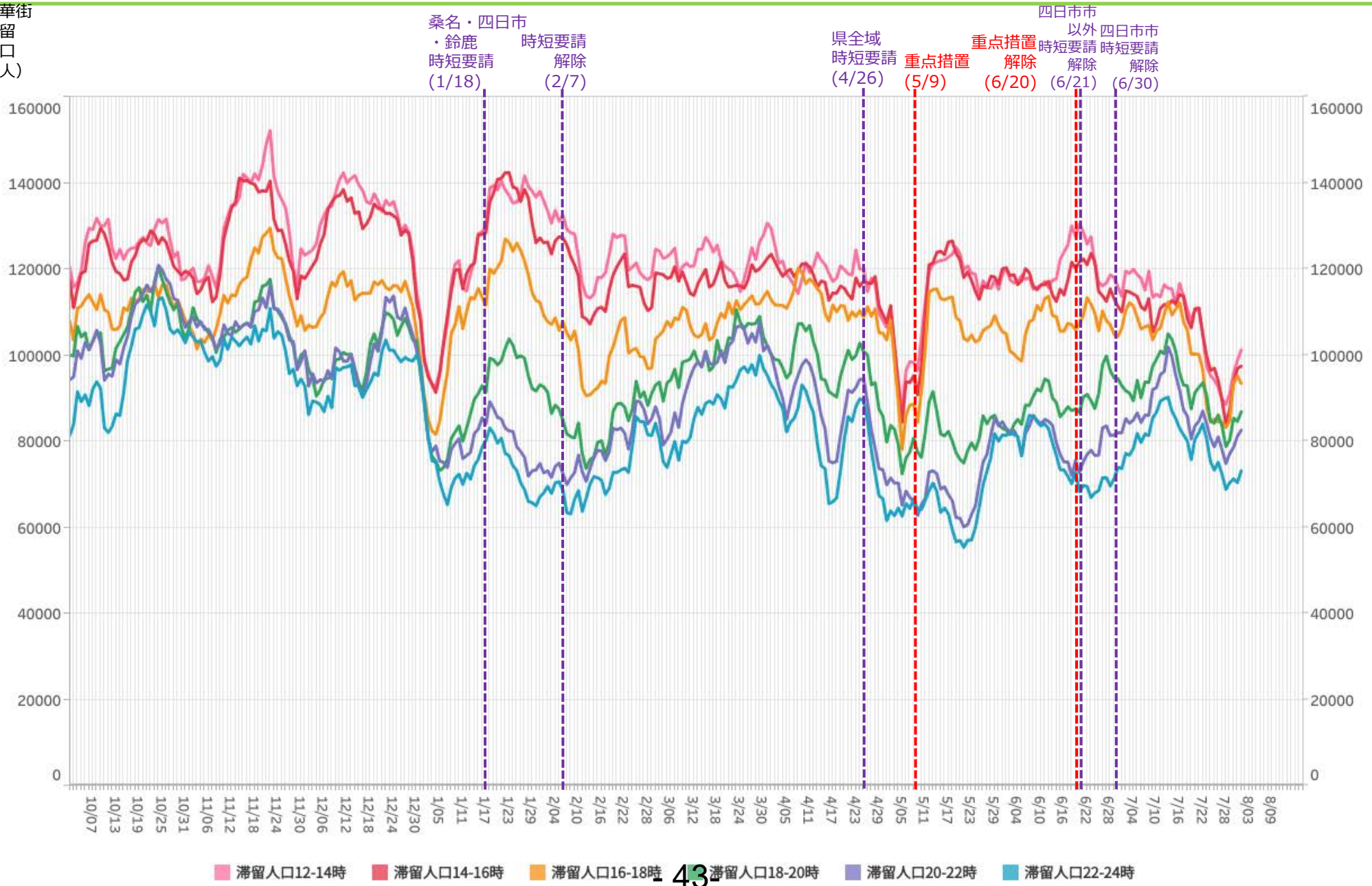


- 42 -

時間帯別主要繁華街滞留人口の日別推移：三重（2020年10月1日～2021年7月31日）

重点措置
5/9-6/20

繁華街
滞留
人口
(人)



滞留人口12-14時 滞留人口14-16時 滞留人口16-18時 滞留人口18-20時 滞留人口20-22時 滞留人口22-24時

43

※対象繁華街は伊勢市駅・桑名市・四日市市・津駅

主要繁華街夜間滞留人口の推移と実効再生産数:三重 (2020年3月1日~2021年7月31日)

重点措置
5/9-6/20

